

Мониторинг общественного мнения на Украине

Экспресс-опросы

Мнения и взгляды населения Украины во второй половине марта

Содержание

Источник данных	3
Динамика рейтингов политических партий (блоков) и политиков	5
Динамика отношения к политикам	7
Президент и премьер-министр: динамика отношения и оценок деятельности	10
Динамика оценок политической ситуации в Украине	12
Рейтинги политических партий (блоков) и политиков	13
Доверие и недоверие политикам	15
Президент: отношение, оценка результатов деятельности	18
Премьер-министр: отношение, оценка результатов деятельности	19
Экономическая и политическая ситуация в Украине	20
Идея роспуска Верховной Рады и проведения досрочных выборов	22
О конституционной реформе	24
О парламентской оппозиции	26
Геополитические ориентации	29
Россия и Украина	30
Отношение к русскому языку в Украине	32
О местных органах власти	34
Приложения	35



Генеральный директор
кандидат философских наук
Бухалов Александр Юрьевич
моб. тел. 8-050-448-68-08

ФОМ-Украина является совместным предприятием с российским Фондом "Общественное мнение".

ФОМ-Украина активно участвовал в исследованиях мнений электората во время последних выборов в Верховную Раду. Было проведено пять волн всеукраинских опросов с выборкой от 2000 до 13400 человек. Наши прогнозы результатов выборов оказались наиболее точными среди всех проводимых в стране исследований.

Кроме того, ФОМ-Украина осуществил **крупнейший на Украине exit poll** с выборкой в 40000 респондентов. Результаты были представлены в прямом эфире передачи С. Шустера «Свобода слова» на канале ICTV в ночь выборов и в дальнейшем не менялись.

Только в 2006 году ФОМ-Украина провел **более 74000 интервью**.

Наш операционный партнер – **группа компаний «Украинская маркетинговая группа» (UMG)** – имеет более чем 12-летний опыт проведения маркетинговых и социальных исследований на Украине. Имеет более 300 клиентов, среди которых: Coca-Cola, Procter&Gamble, Nestle, Samsung, UMC и многие другие

ФОМ-Украина – Омнибус

Омнибус представляет собой разновидность регулярного количественного исследования, в котором могут принимать участие несколько заказчиков и ставиться несколько разных, не взаимосвязанных задач. Главным преимуществом омнибуса является возможность получать регулярную информацию о рынке, потребителях, о социально-экономической и политической ситуации в Украине по ценам, значительно меньшим, чем стоимость отдельного заказного исследования.

Вы платите только за вопросы, которые предлагаете, и исключительно Вы получаете по ним информацию. А данные по основным социально-демографическим вопросам (пол, возраст, образование, род занятий и уровень доходов респондентов) Вы получите бесплатно.

- 160 городских и сельских населенных пунктов во всех областях Украины и АР Крым.
- Выборка случайная стратифицированная: 2000 респондентов в возрасте от 18 лет.
- Интервью типа «лицом к лицу» по месту жительства респондента.
- Вопросник: технология «рука-на-пульсе», применяемая Общероссийским Фондом «Общественное мнение» в еженедельном режиме с 2000 года.
- Статистическая погрешность не превышает $\pm 2,2\%$.
- Система контроля качества: 50%-ная проверка факта проведения интервью.

Омнибус включает:

- - тематические блоки – восприятие политиков и событий, оценка социально-экономического контекста, проявления социокультурных и ментальных стереотипов, потребительские установки и предпочтения, образ и стиль жизни и пр. – до 40 вопросов.*
- - эксклюзив-блоки вопросов (исследование рынков) – до 15 вопросов.*
- - стандартный социально-демографический блок – до 10 вопросов.

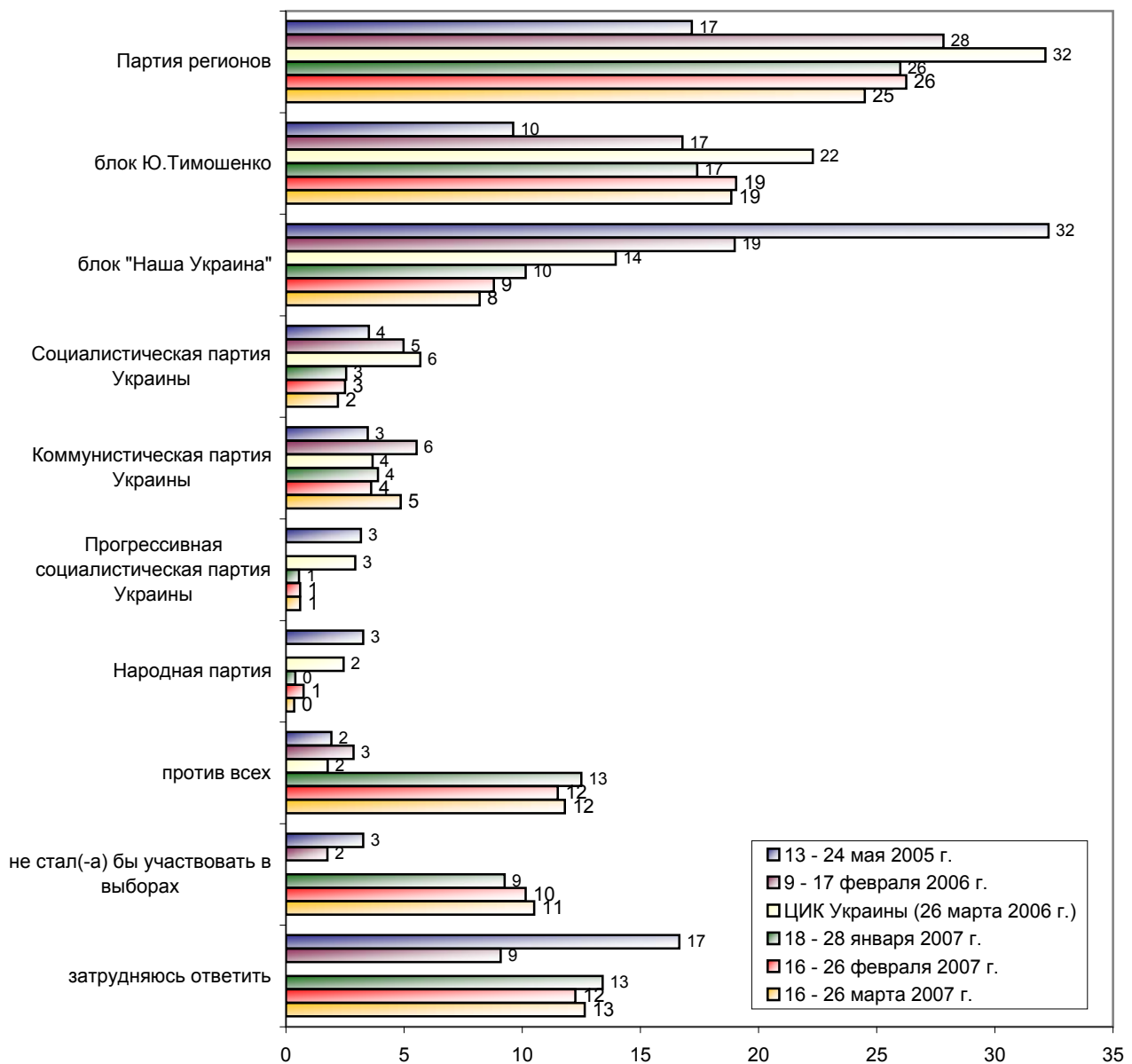
* количество вопросов варьируется по желанию заказчика

Источник данных

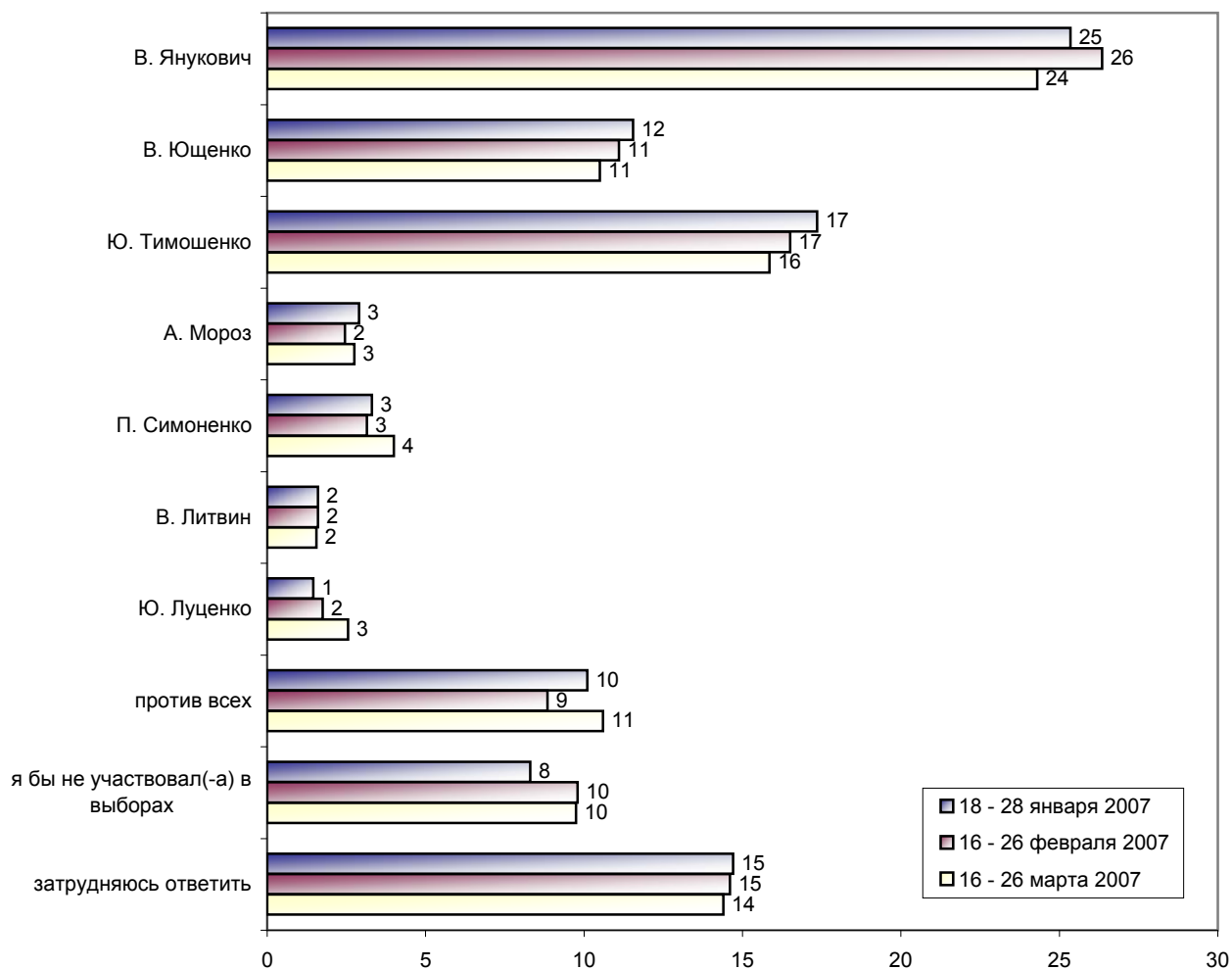
- Опрос населения в **160** населенных пунктах Украины. Объем выборки – **2000** респондентов в возрасте 18 лет и старше.
- Сроки проведения опроса: **16-26 марта 2007 года.**
- Метод опроса: интервью по месту жительства респондента.
- Статистическая погрешность **$\pm 2,2\%$.**

Динамика рейтингов политических партий (блоков) и политиков

Представьте себе, что в ближайшее воскресенье состоятся выборы в Верховную Раду. Скажите, пожалуйста, за какую партию Вы бы проголосовали в этом случае? (Карточка. Один ответ.)

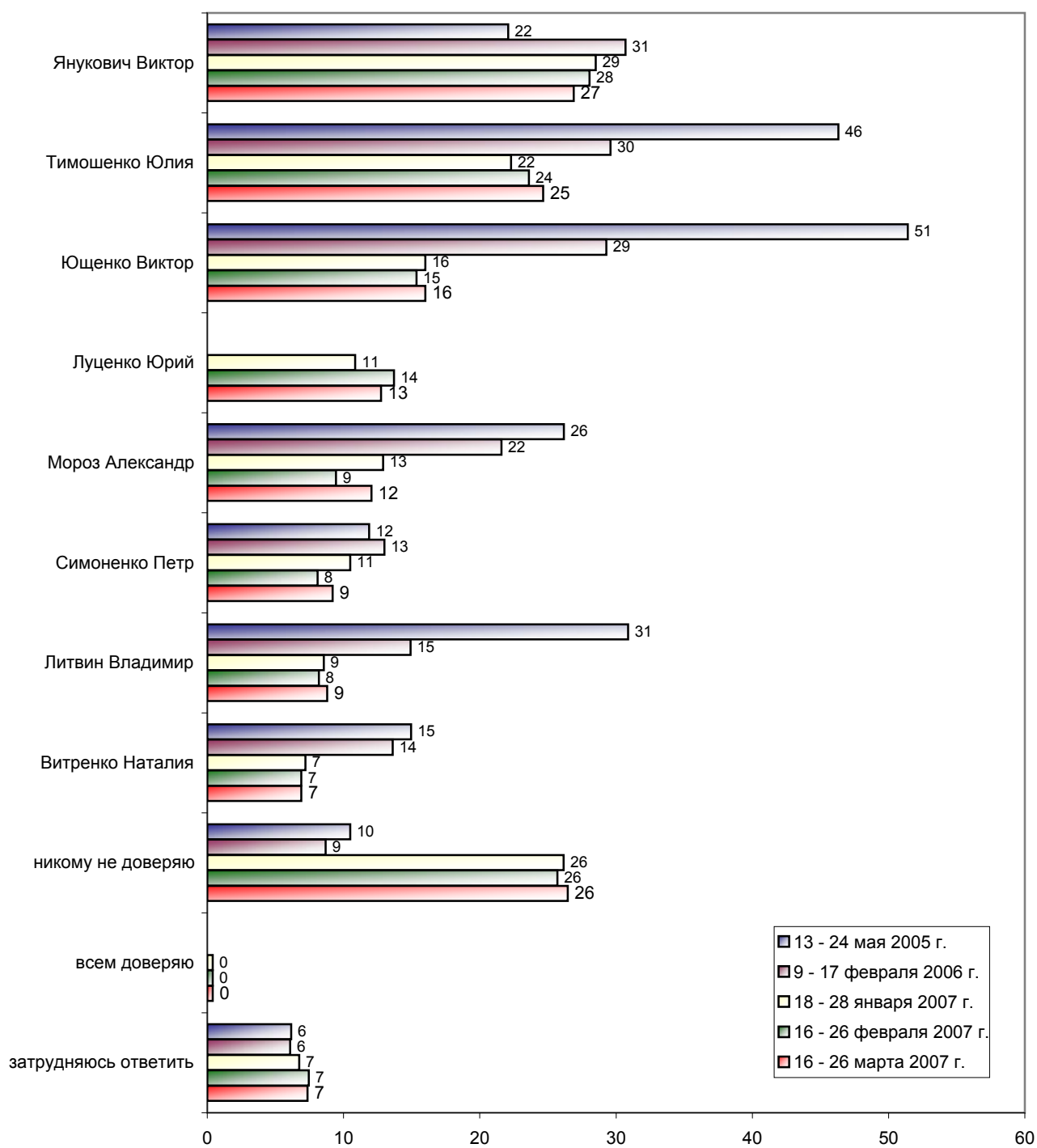


Представьте себе, что в ближайшее воскресенье состоится выборы президента с участием перечисленных политиков. За кого из этих политиков Вы бы проголосовали? (Карточка. Один ответ.)

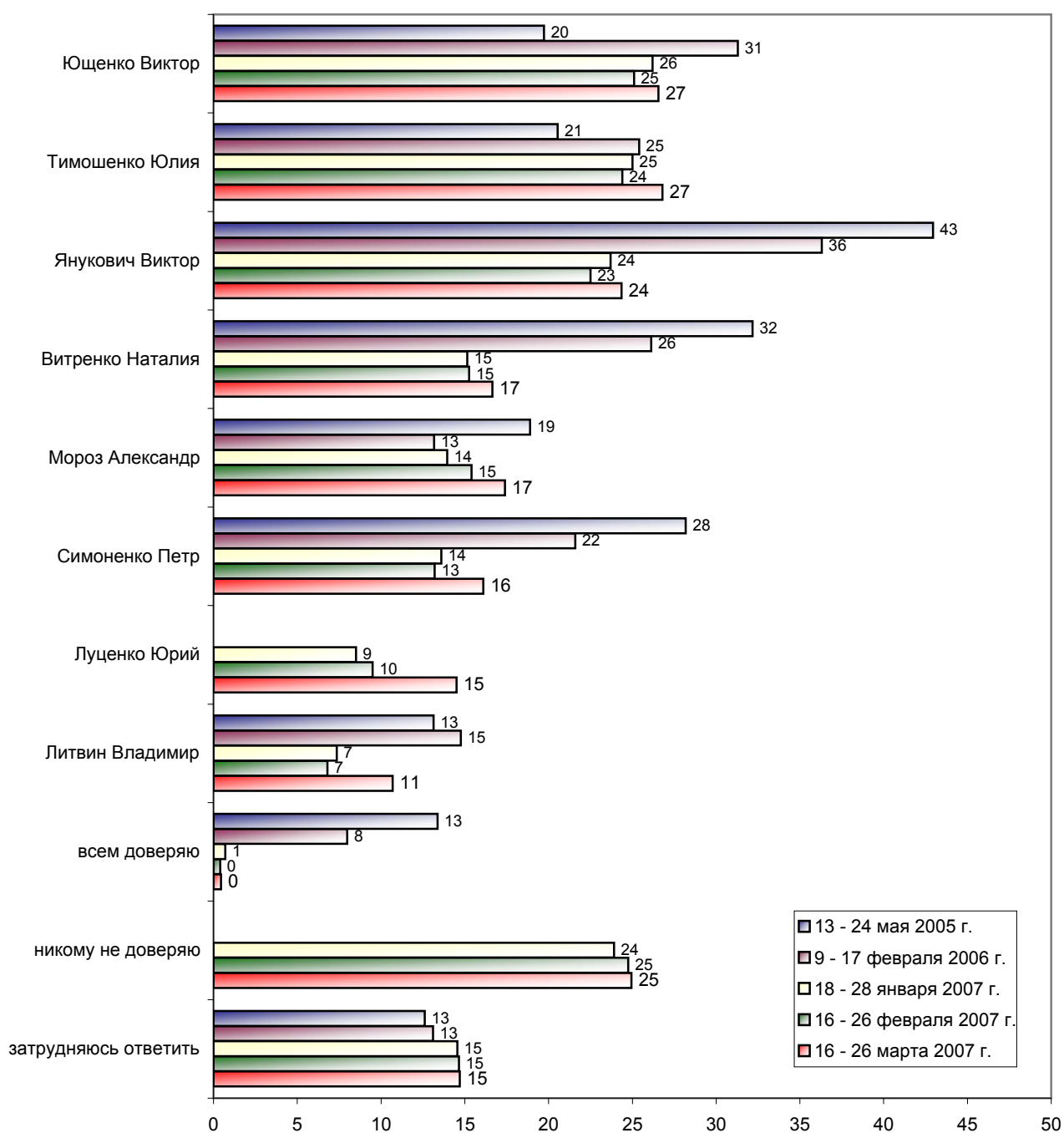


Динамика отношения к политикам

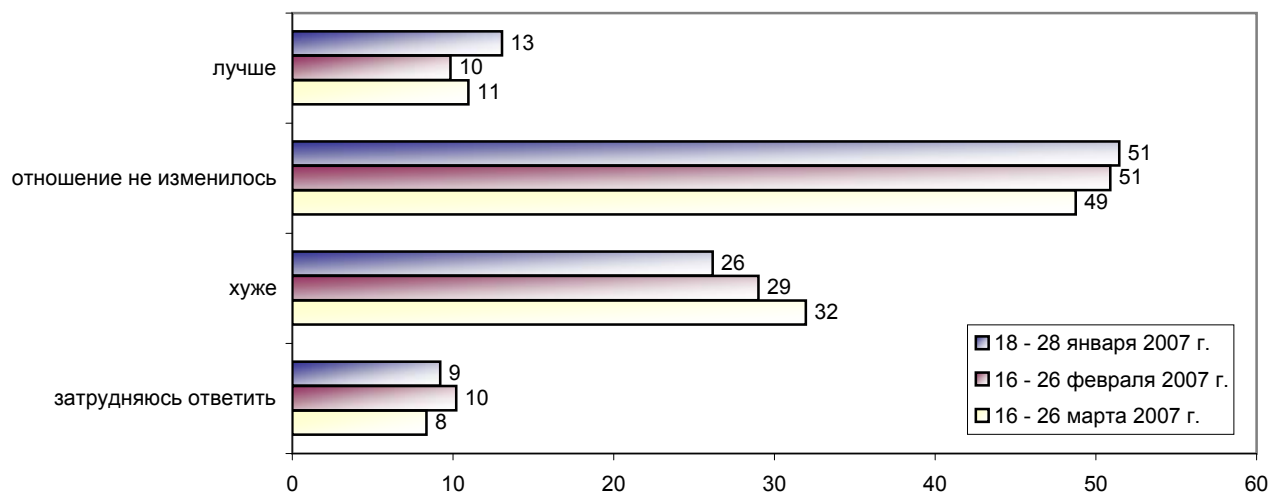
Скажите, кому из этих политиков Вы доверяете? (Карточка. Любое число ответов.)



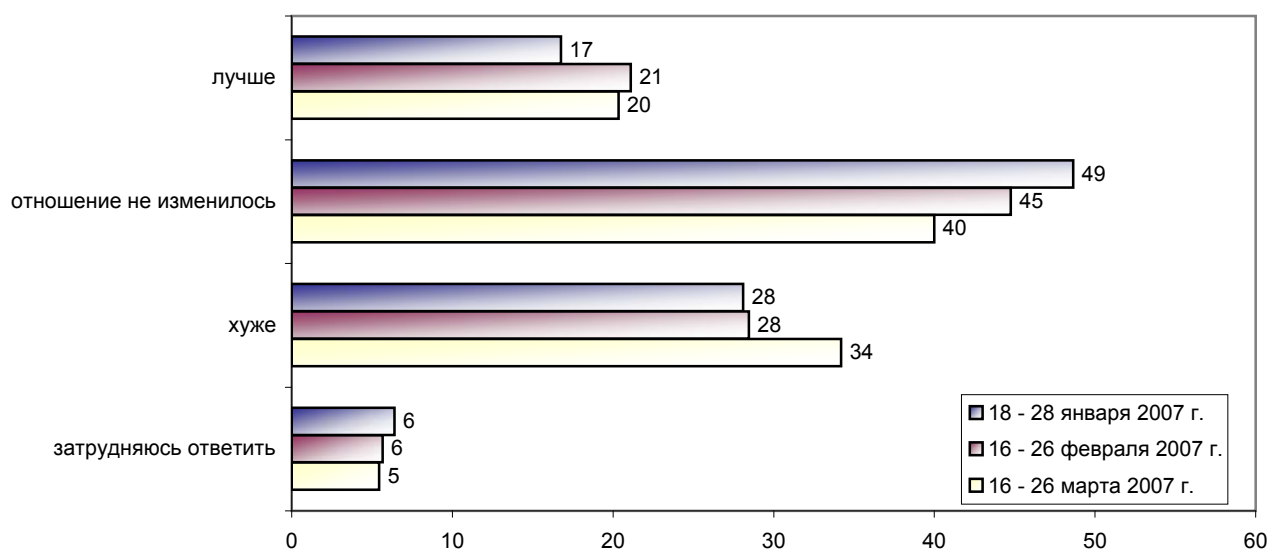
А кому из этих политиков Вы не доверяете? (Карточка. Любое число ответов.)



За последний месяц Вы стали относиться к Александру Морозу лучше, хуже или Ваше отношение к нему не изменилось?

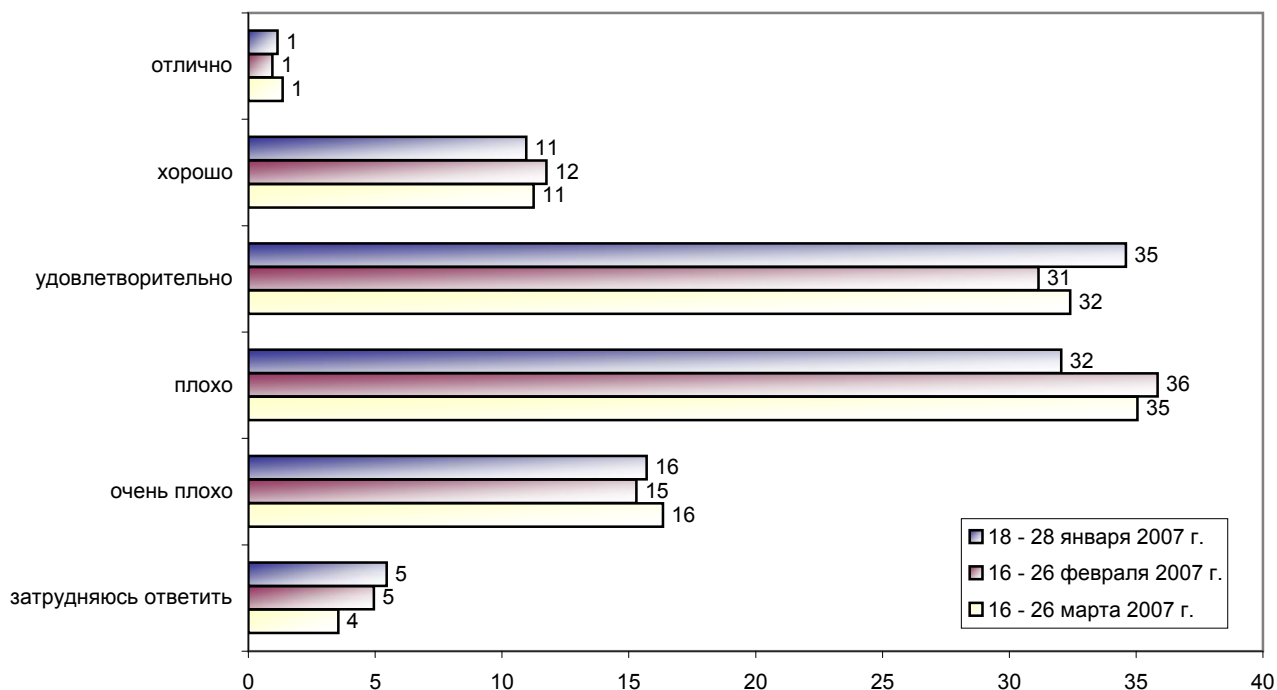


За последний месяц Вы стали относиться к Юлии Тимошенко лучше, хуже или Ваше отношение к ней не изменилось?

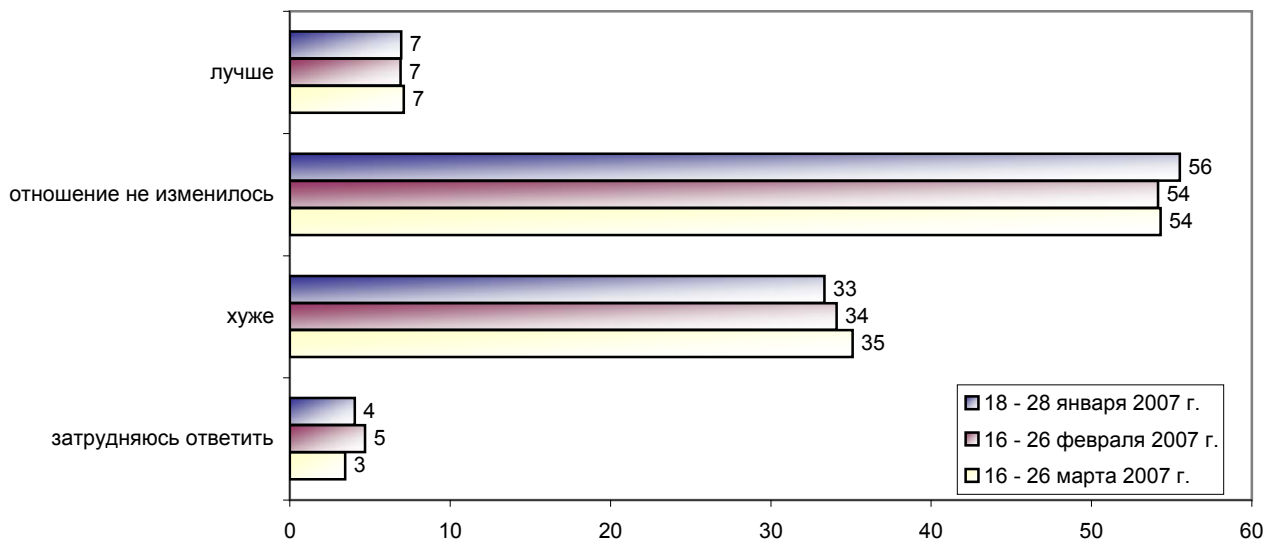


Президент и премьер-министр: динамика отношения и оценок деятельности

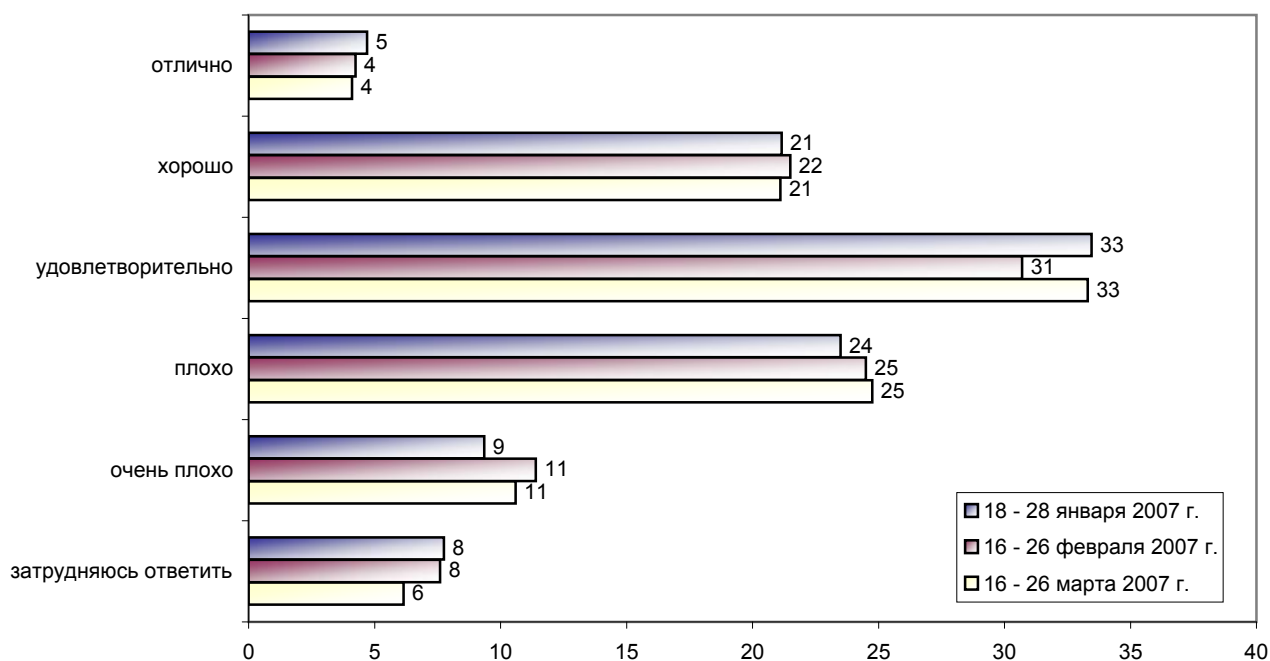
Как Вы сегодня оцениваете работу В.Ющенко на посту президента Украины - отлично, хорошо, удовлетворительно, плохо или очень плохо?



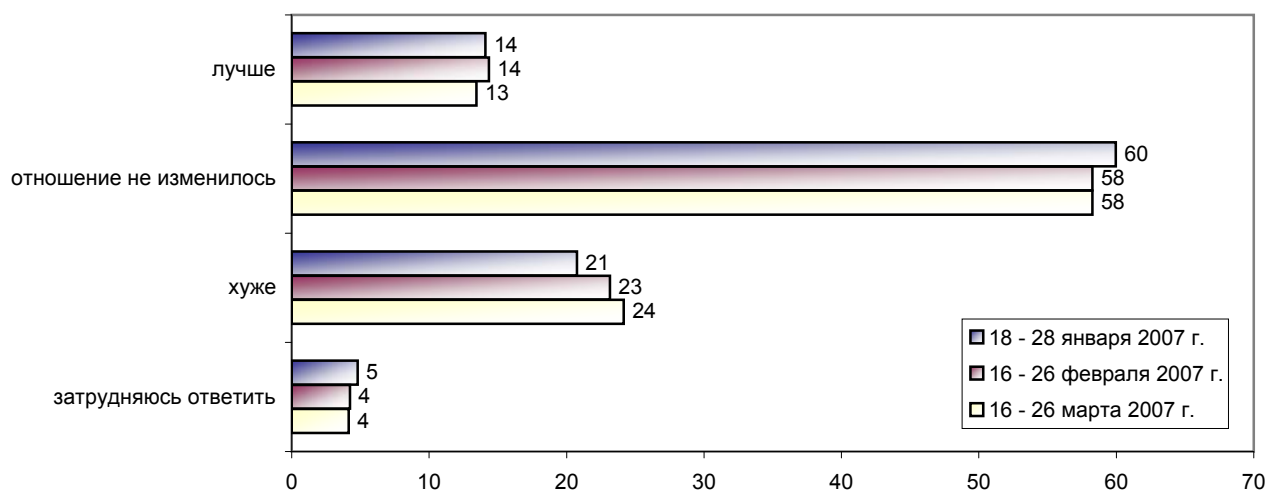
За последний месяц Вы стали относиться к В.Ющенко лучше, хуже или Ваше отношение к нему не изменилось?



Как Вы сегодня оцениваете работу В.Януковича на посту премьер-министра - отлично, хорошо, удовлетворительно, плохо или очень плохо?

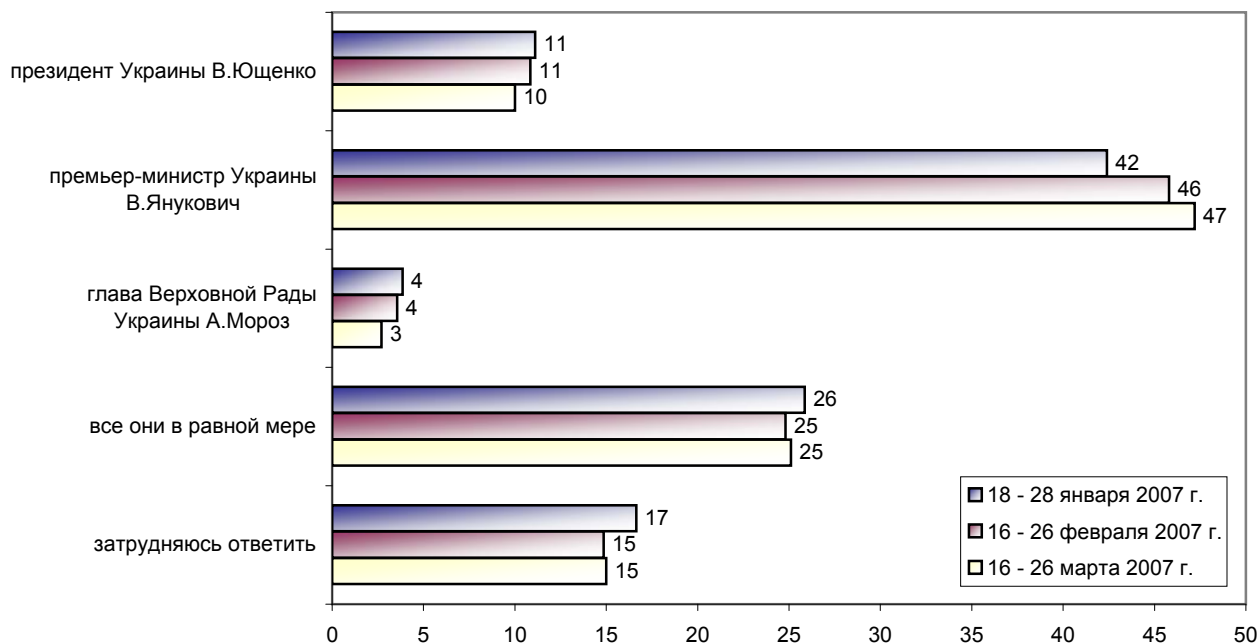


За последний месяц Вы стали относиться к В.Януковичу лучше, хуже или Ваше отношение к нему не изменилось?

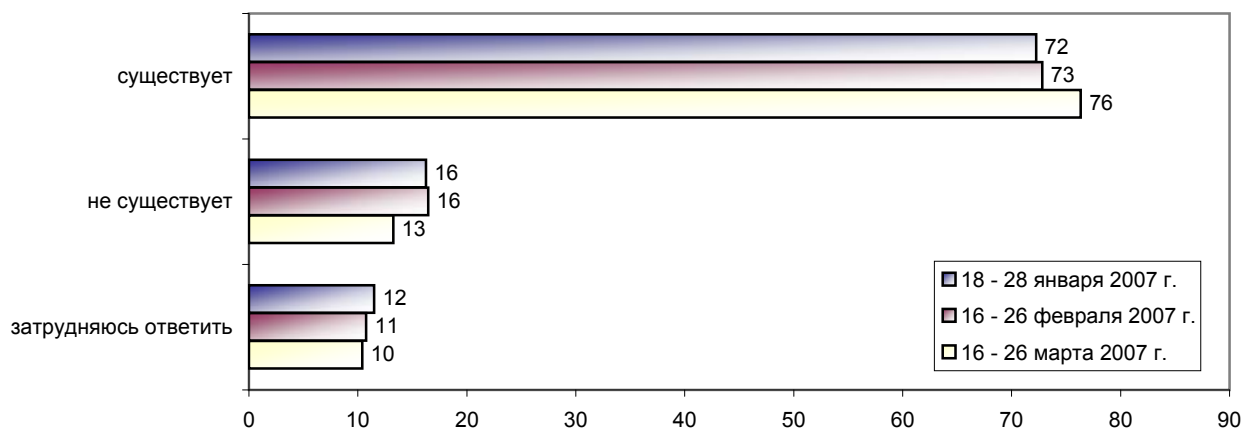


Динамика оценок политической ситуации в Украине

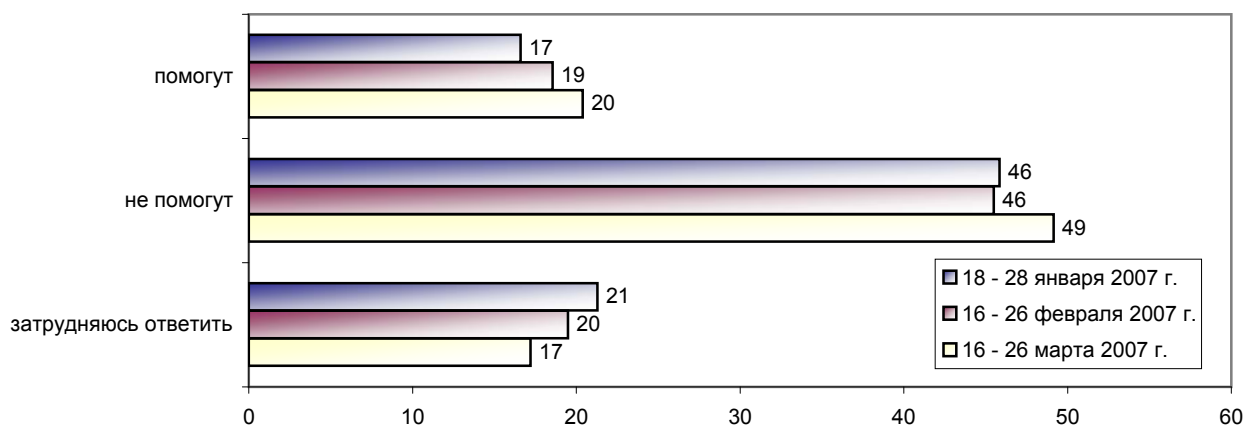
Как Вы считаете, кто из украинских политиков имеет сегодня больше влияния на ситуацию в государстве - президент В.Ющенко, премьер-министр В.Янукович или глава Верховной Рады А.Мороз?



По Вашему мнению, существует сегодня конфликт между президентом Украины Виктором Ющенко и премьер-министром Украины Виктором Януковичем, или такого конфликта не существует?

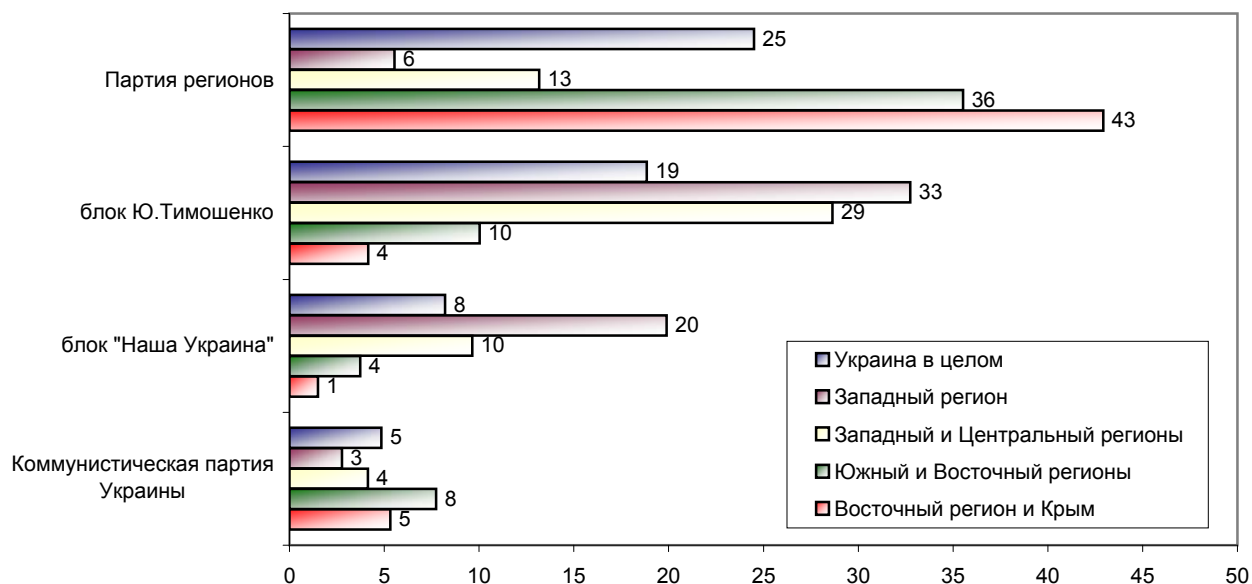
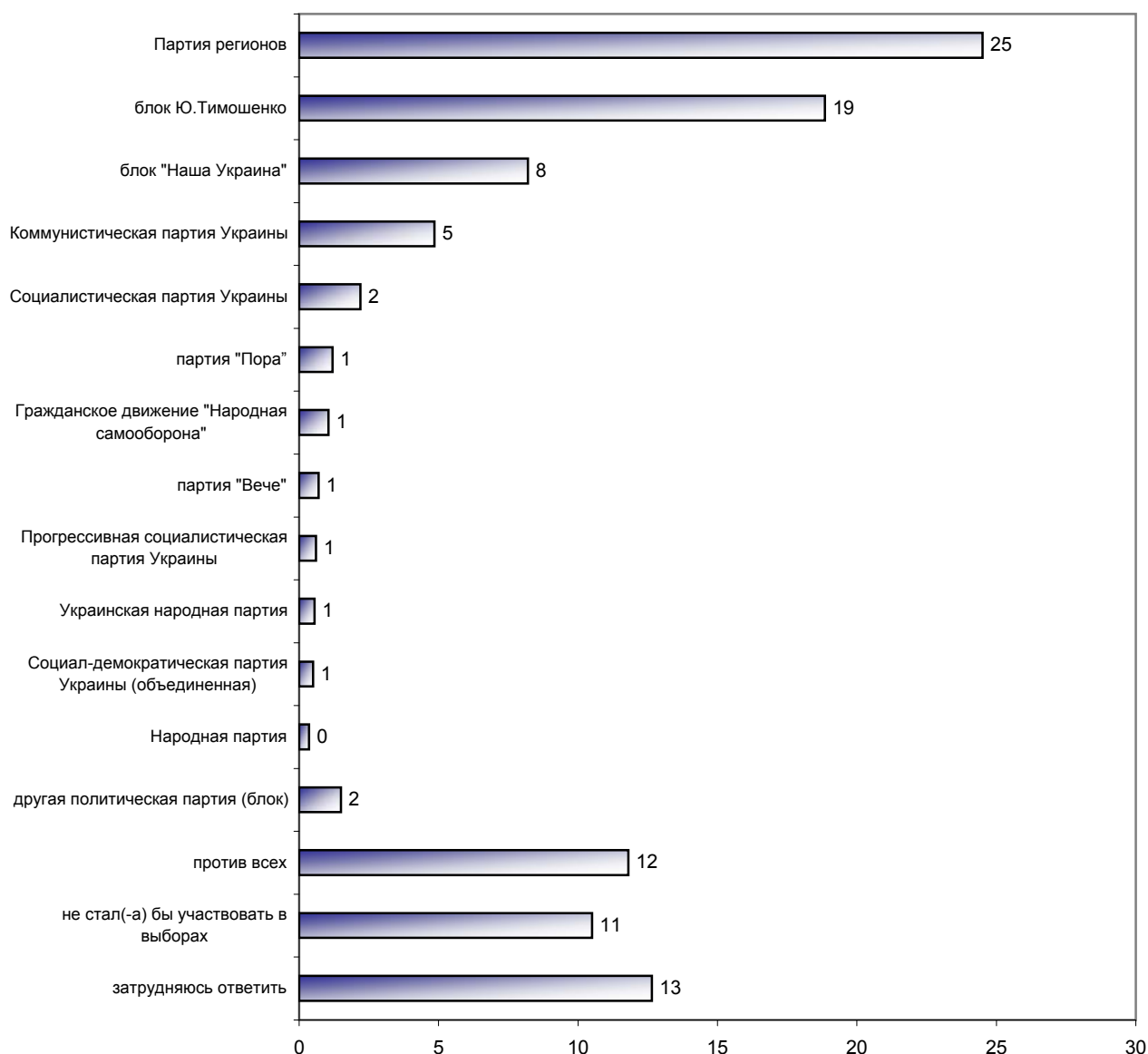


Как Вы считаете, помогут или не помогут досрочные выборы Верховной Рады Украины разрешить этот конфликт? (Ответы заявивших, что конфликт существует и затруднившихся ответить.)

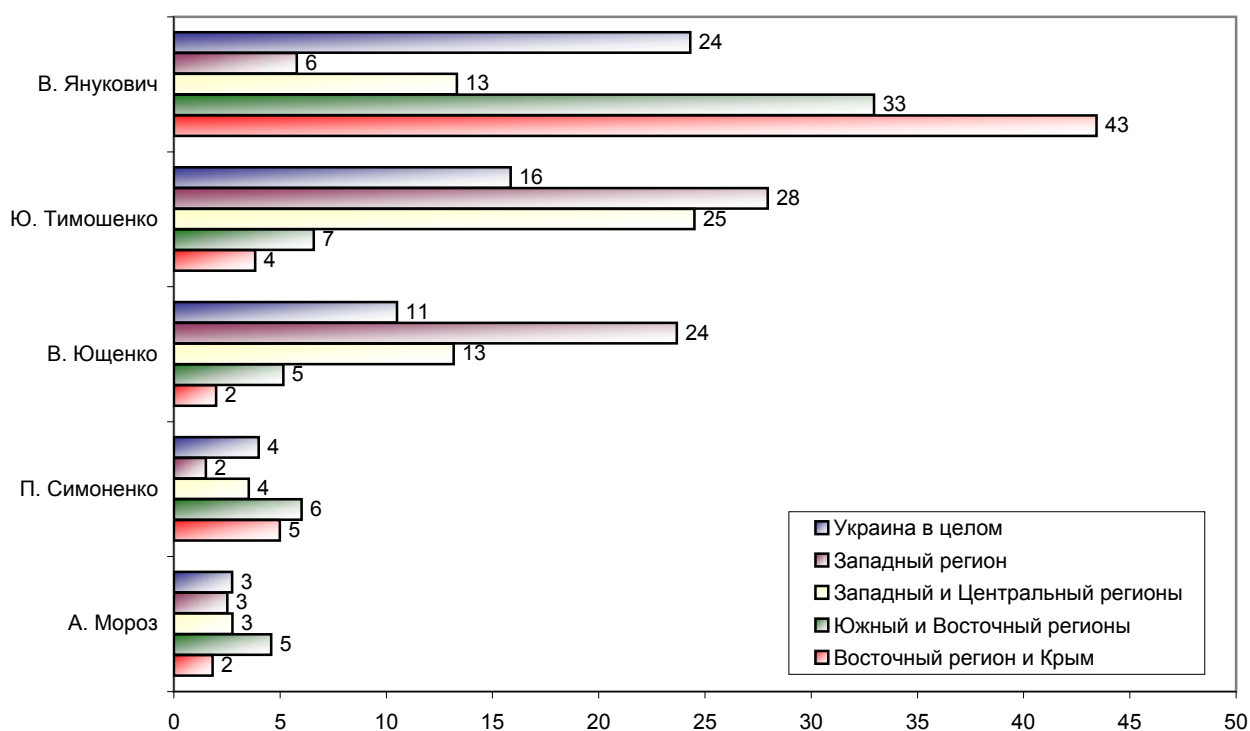
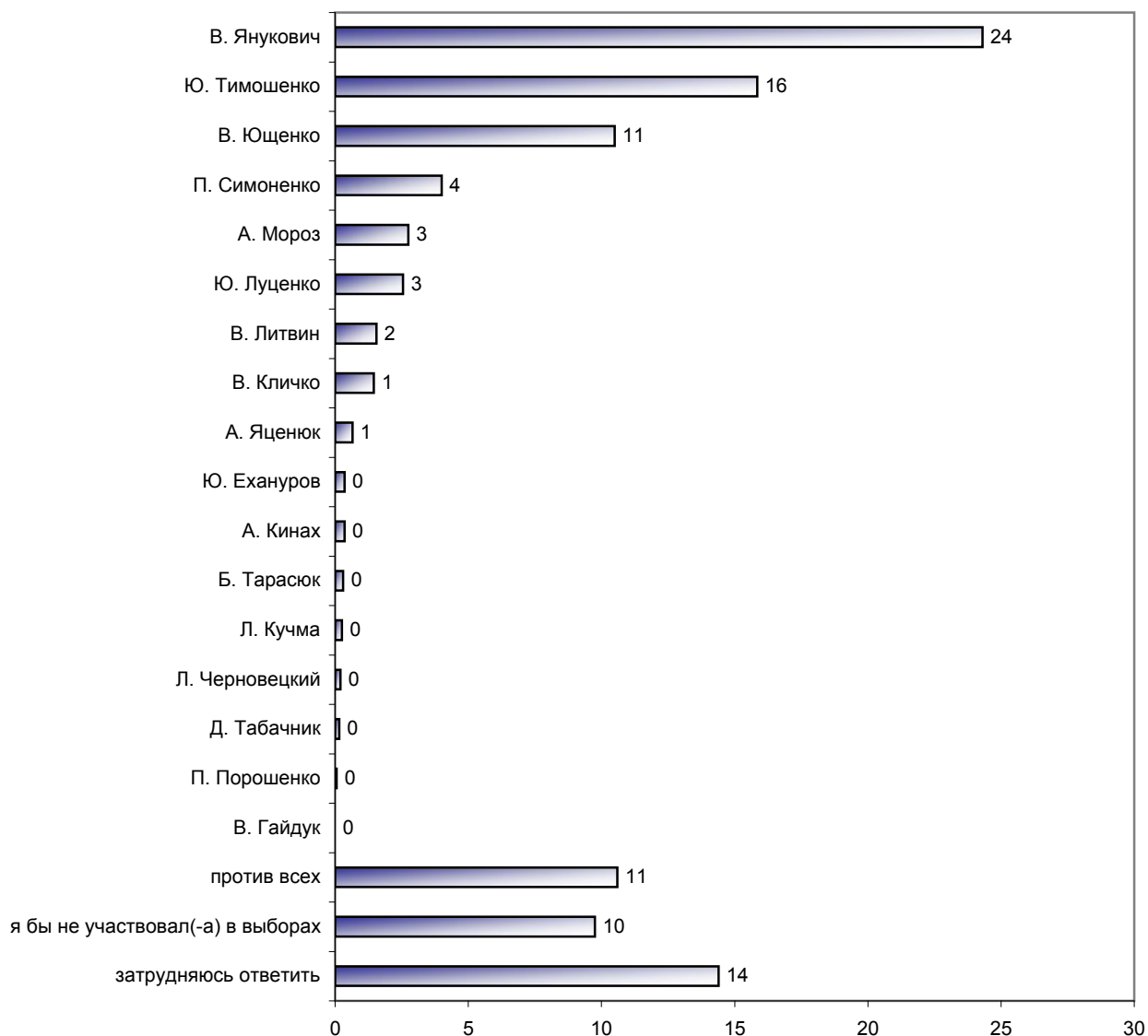


Рейтинги политических партий (блоков) и политиков

Представьте себе, что в ближайшее воскресенье состоится выборы в Верховную Раду. Скажите, пожалуйста, за какую партию Вы бы проголосовали в этом случае? (Карточка. Один ответ.)

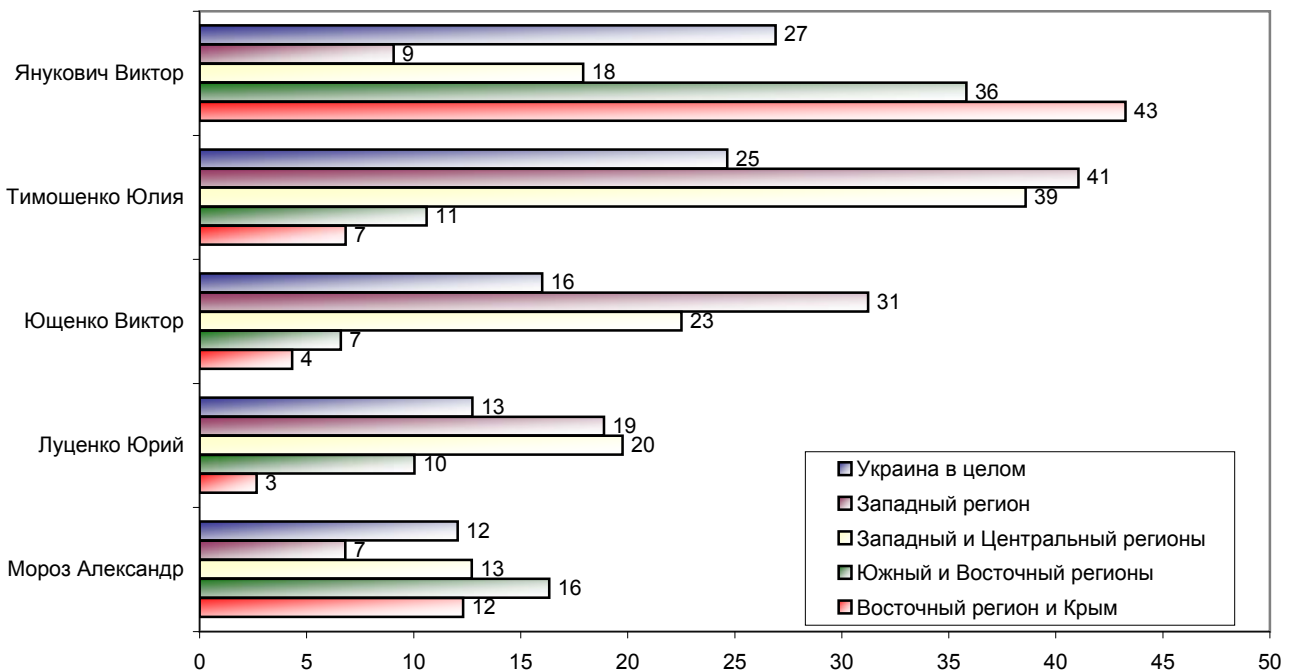
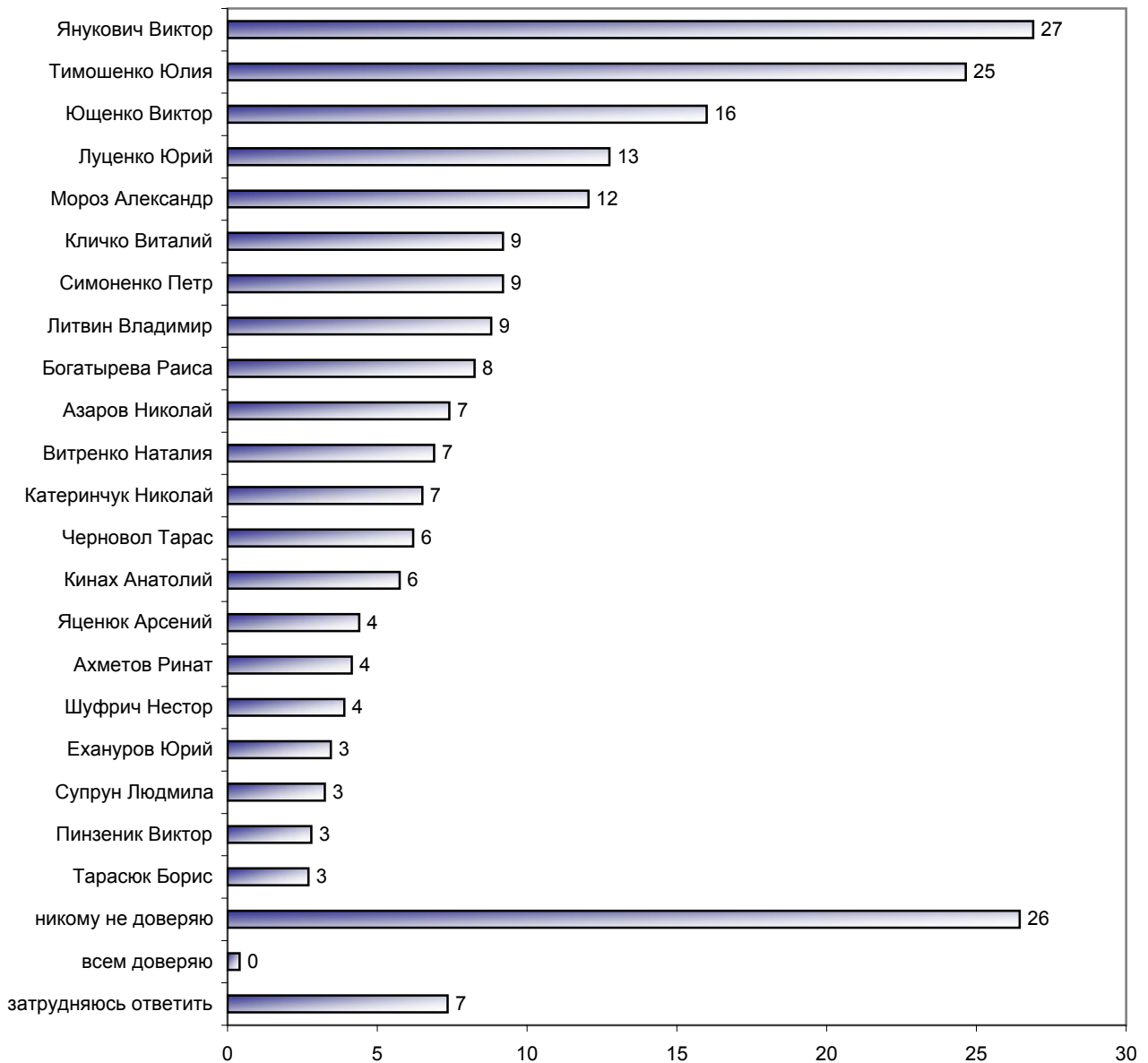


Представьте себе, что в ближайшее воскресенье состоится выборы президента с участием перечисленных политиков. За кого из этих политиков Вы бы проголосовали? (Карточка. Один ответ.)

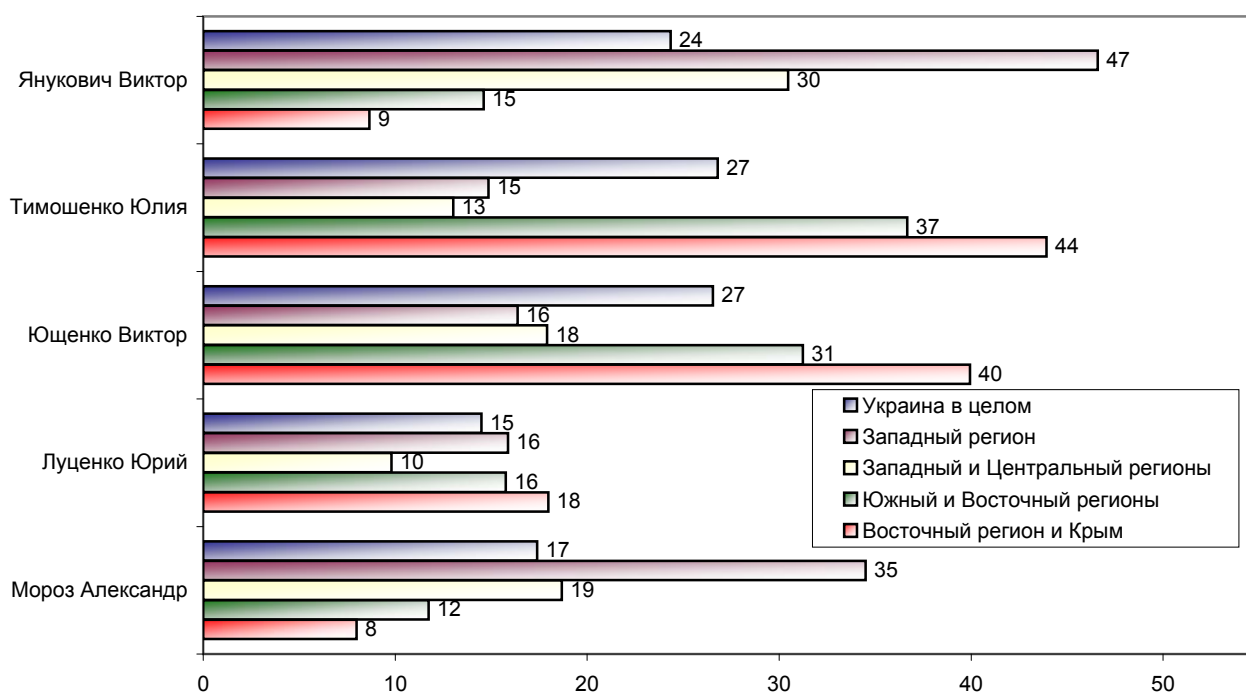
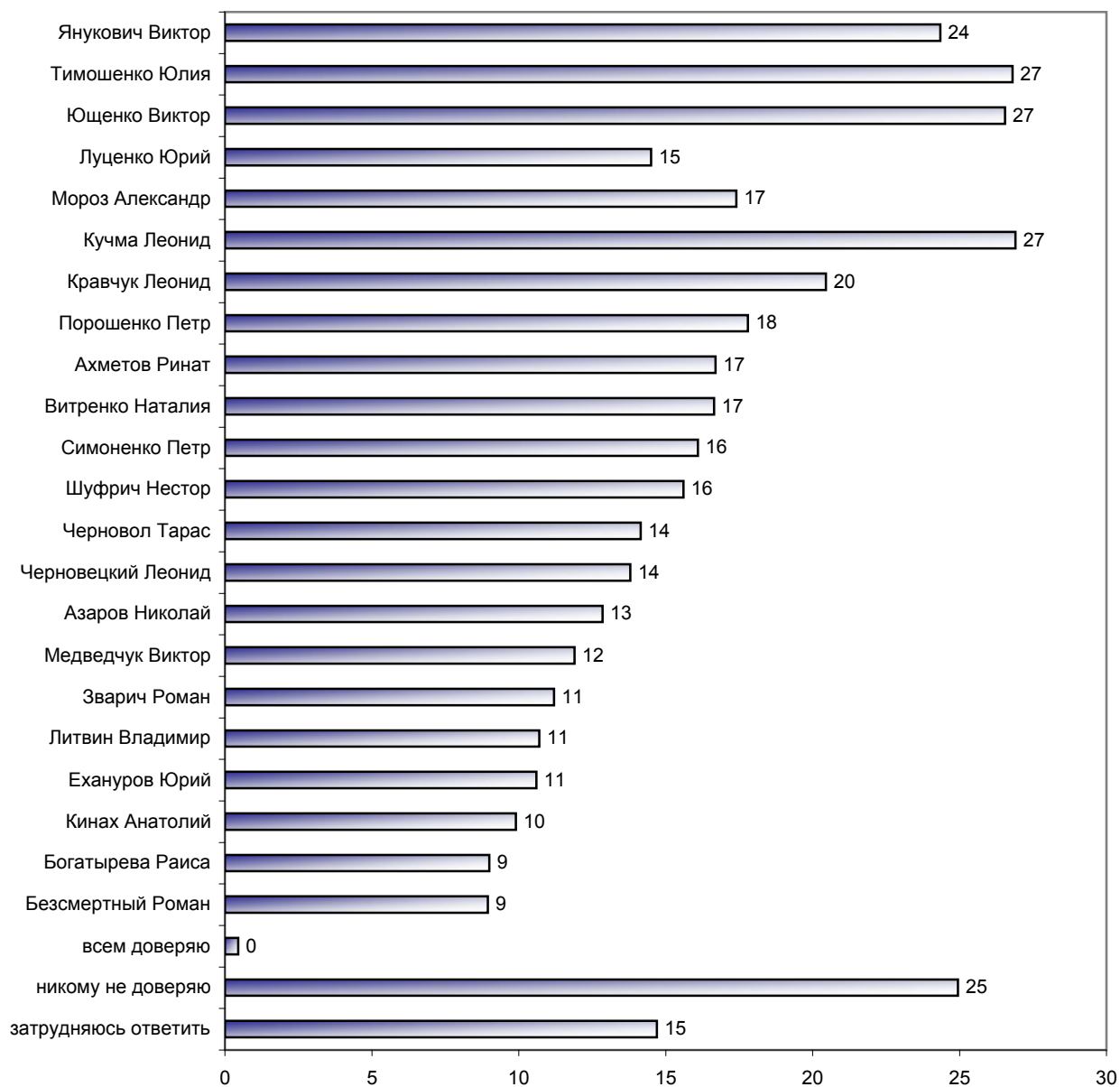


Доверие и недоверие политикам

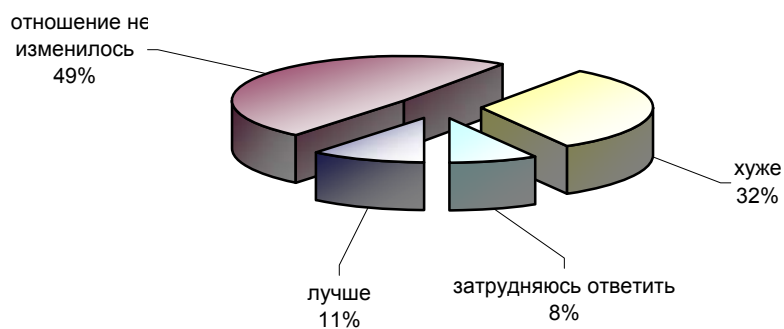
Скажите, кому из этих политиков Вы доверяете? (Карточка. Любое число ответов.)



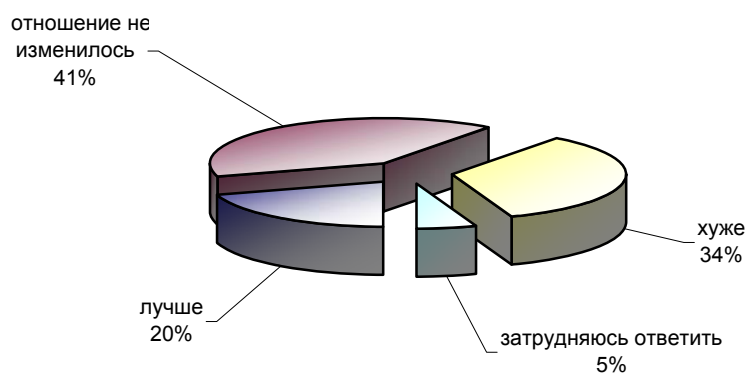
А кому из этих политиков Вы не доверяете? (Карточка. Любое число ответов.)



За последний месяц Вы стали относиться к Александру Морозу лучше, хуже или Ваше отношение к нему не изменилось?

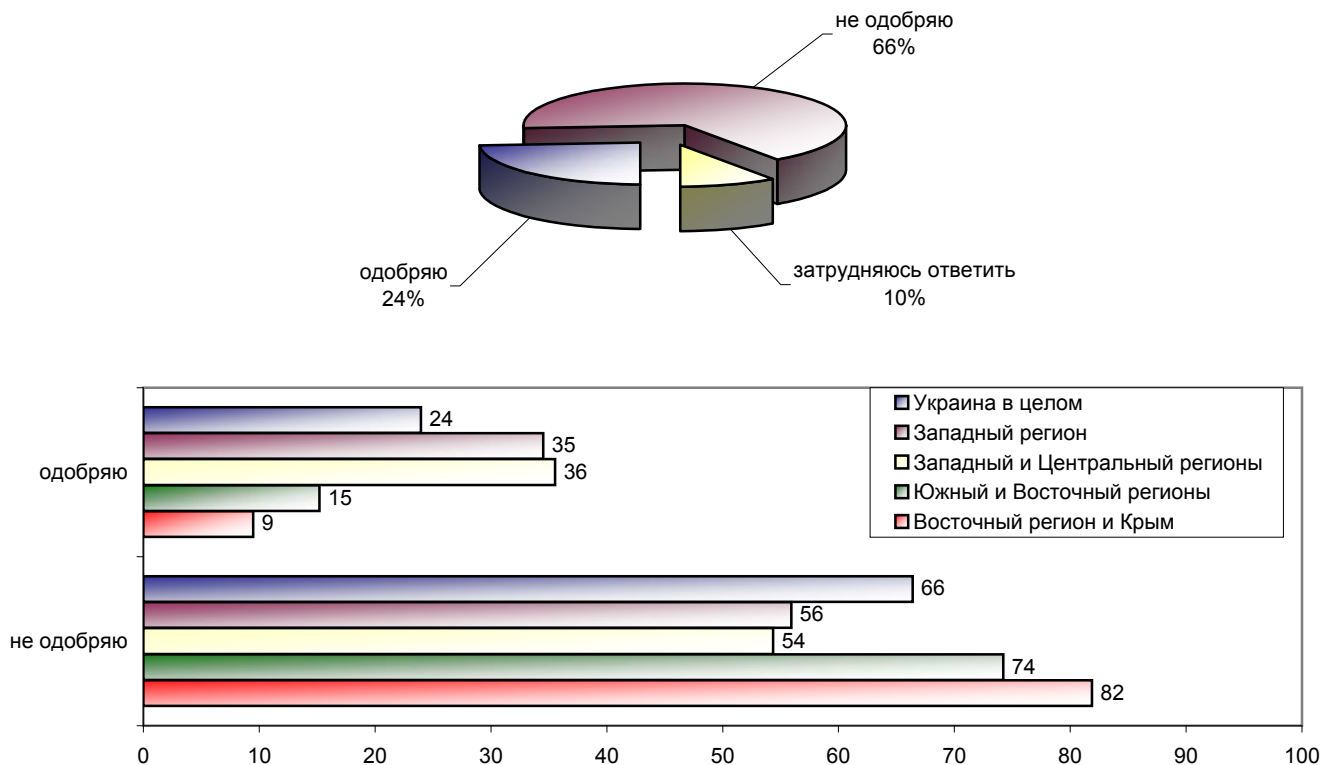


За последний месяц Вы стали относиться к Юлии Тимошенко лучше, хуже или Ваше отношение к ней не изменилось?

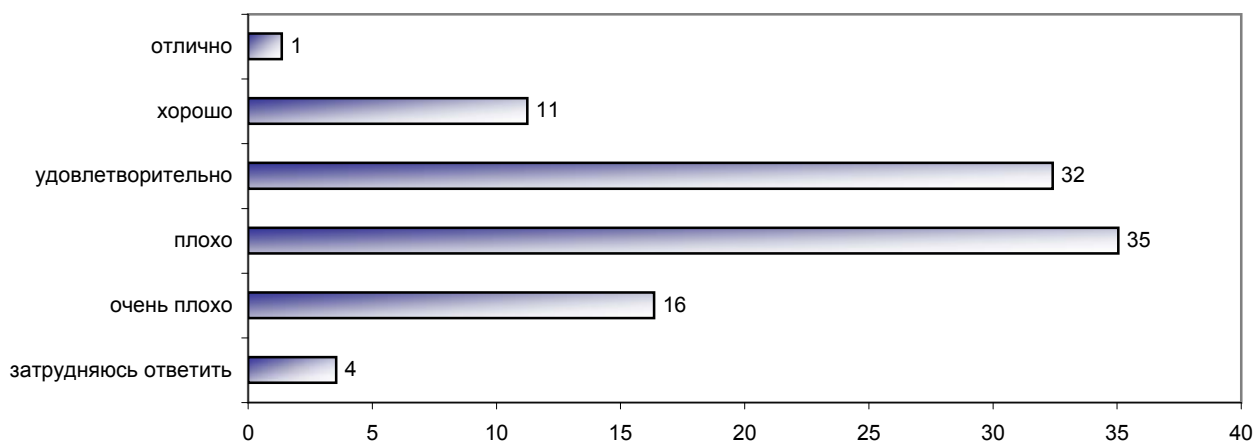


Президент: отношение, оценка результатов деятельности

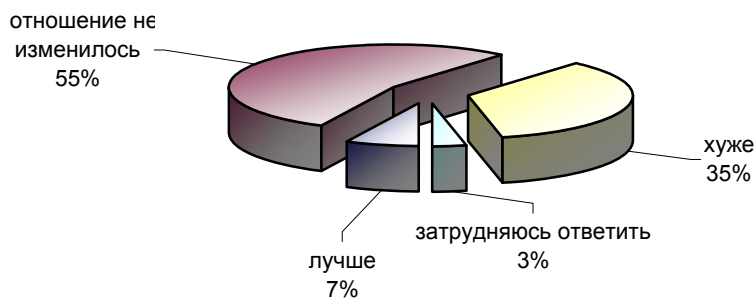
Вы лично одобряете или не одобряете действия Виктора Ющенко на посту президента Украины?



Как Вы сегодня оцениваете работу В.Ющенко на посту президента Украины - отлично, хорошо, удовлетворительно, плохо или очень плохо?

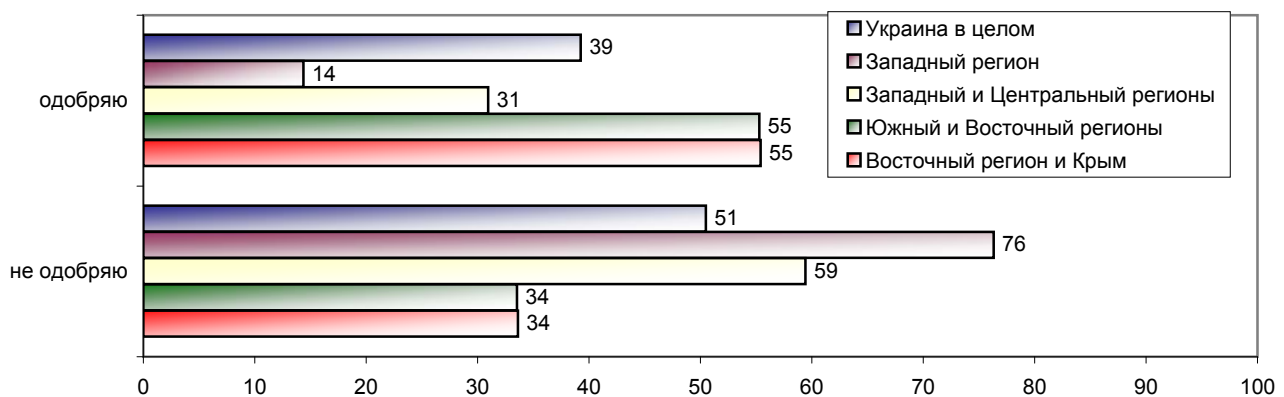
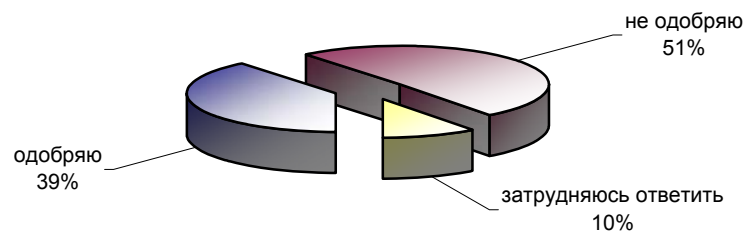


За последний месяц Вы стали относиться к В.Ющенко лучше, хуже или Ваше отношение к нему не изменилось?

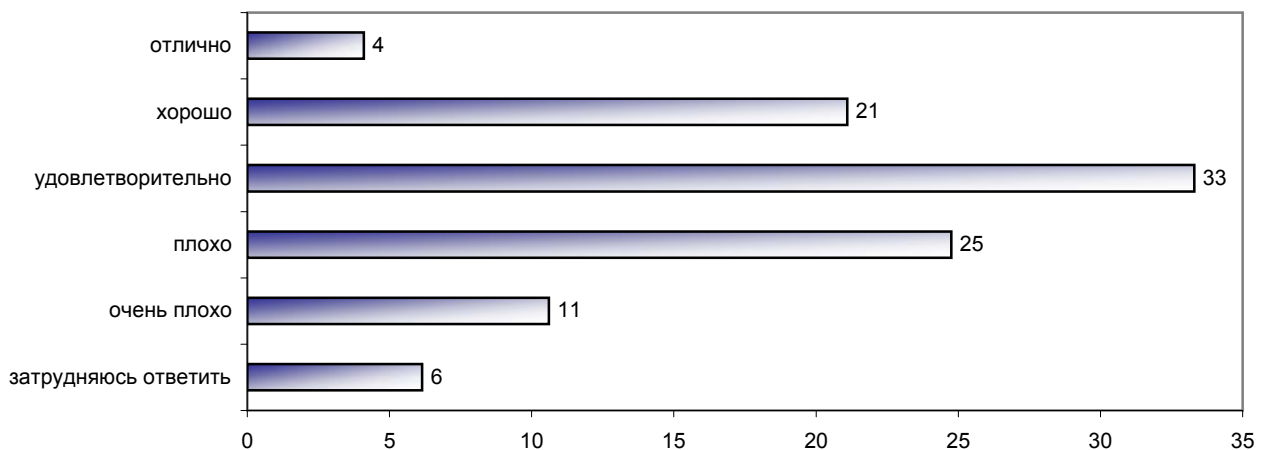


Премьер-министр: отношение, оценка результатов деятельности

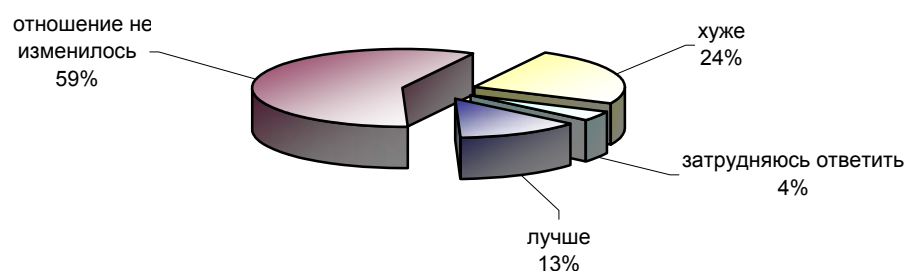
Вы лично одобряете или не одобряете действия Виктора Януковича на посту премьер-министра Украины?



Как Вы сегодня оцениваете работу В.Януковича на посту премьер-министра - отлично, хорошо, удовлетворительно, плохо или очень плохо?

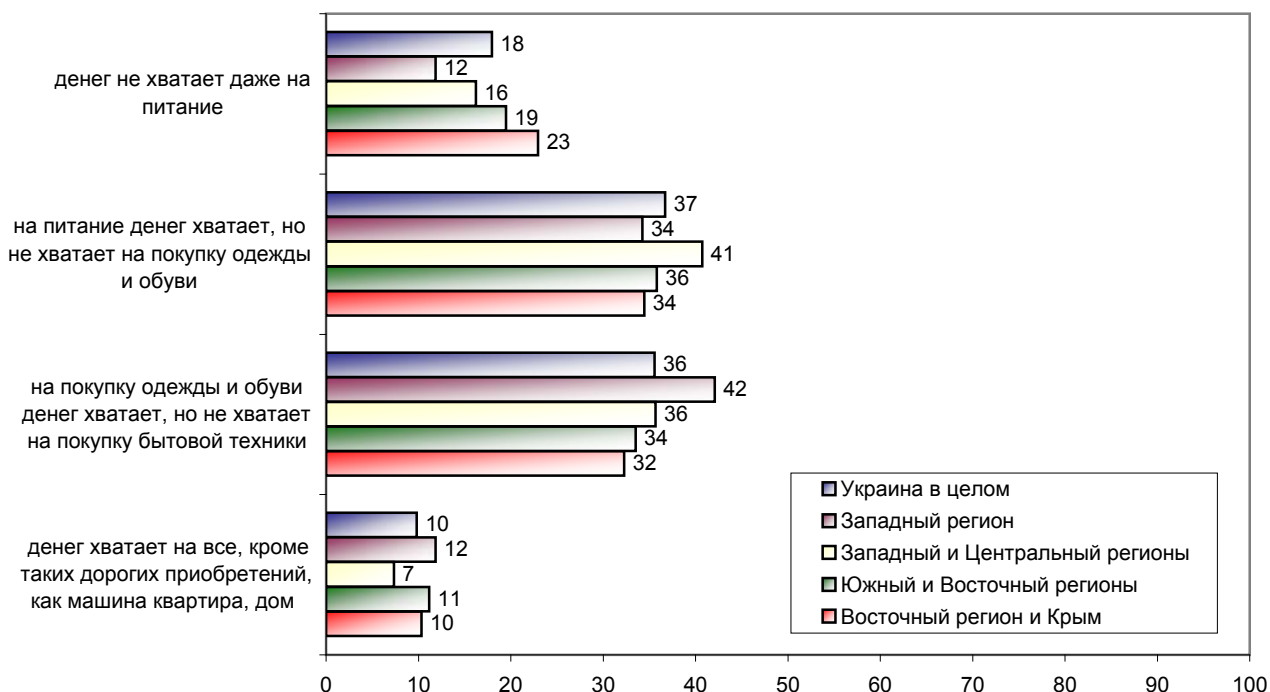
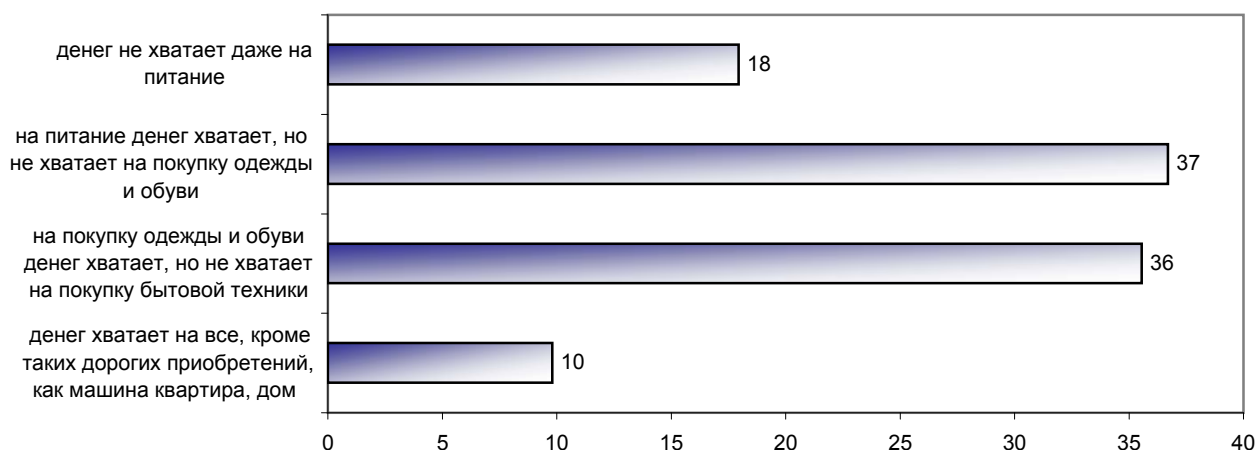


За последний месяц Вы стали относиться к В.Януковичу лучше, хуже или Ваше отношение к нему не изменилось?

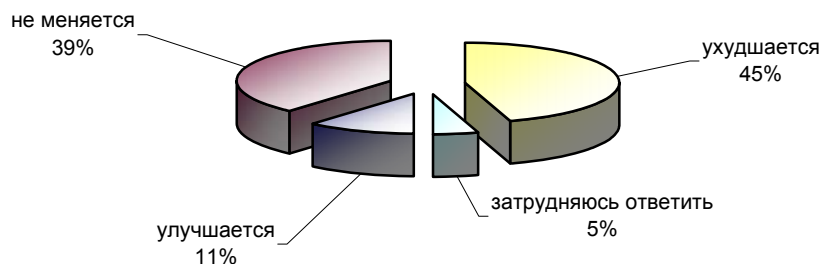


Экономическая и политическая ситуация в Украине

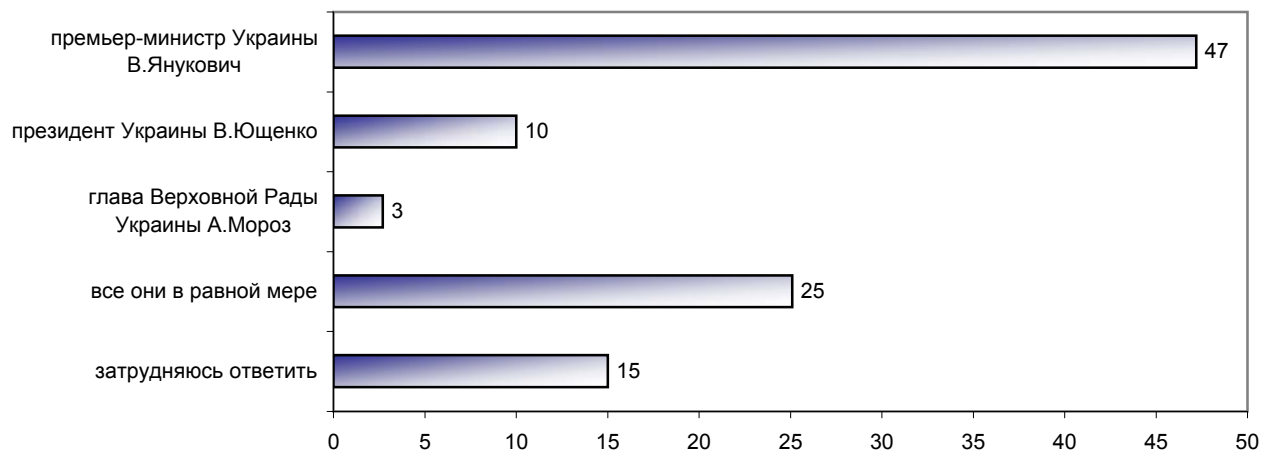
Какое из перечисленных описаний точнее всего соответствует материальному положению Вашей семьи?



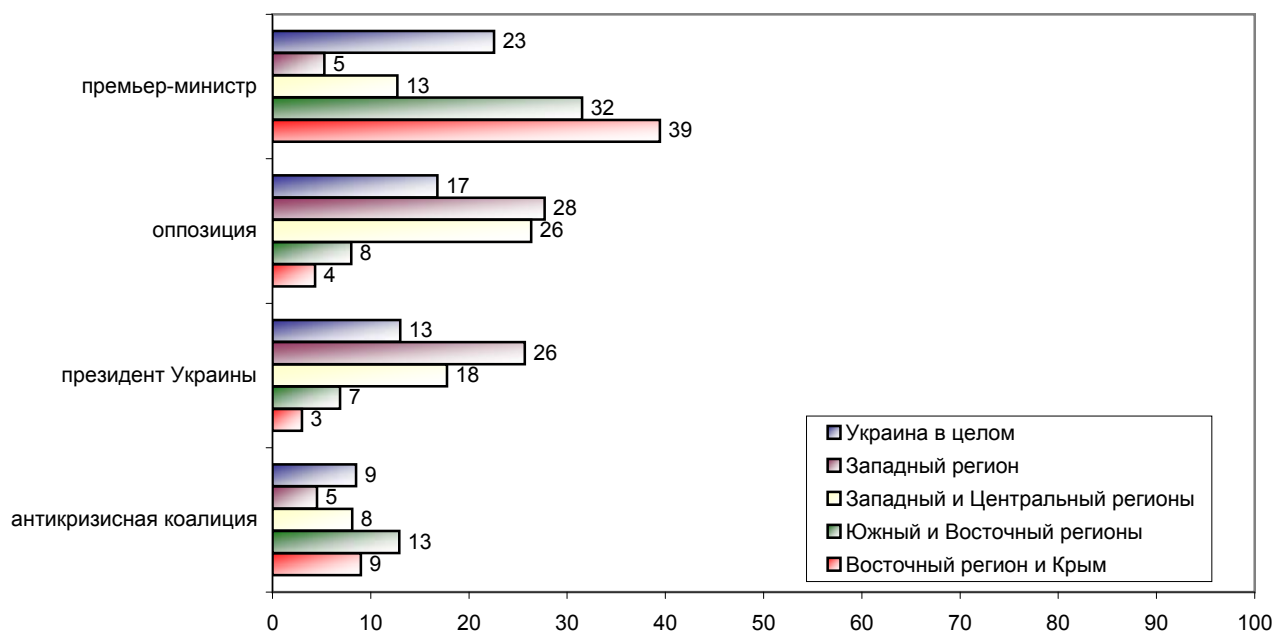
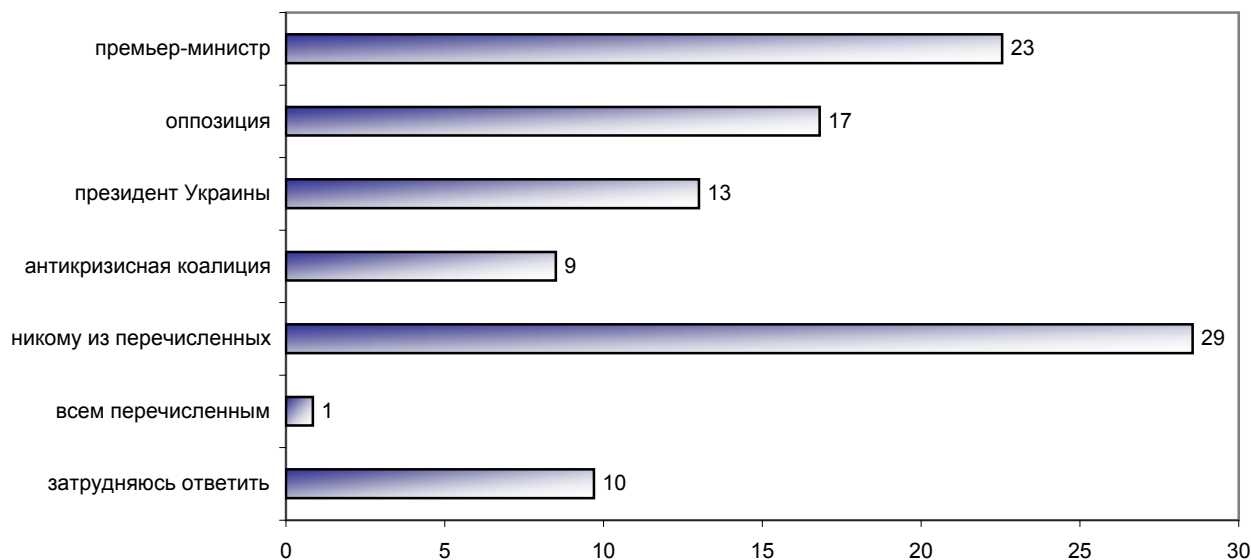
Скажите, пожалуйста, как Вы оцениваете экономическую ситуацию в Украине: по Вашему мнению, она улучшается, ухудшается или не меняется?



Как Вы считаете, кто из украинских политиков имеет сегодня больше влияния на ситуацию в государстве - президент В.Ющенко, премьер-министр В.Янукович или глава Верховной Рады А.Мороз?

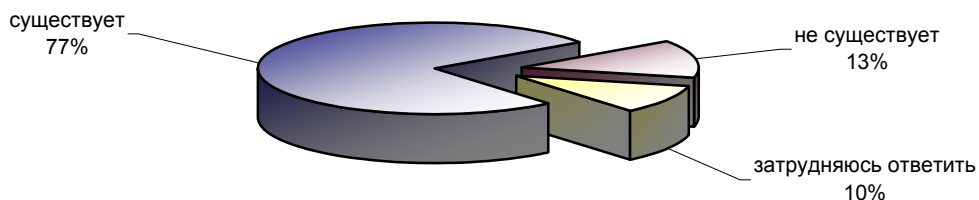


Скажите, пожалуйста, какой из политических сил Вы доверяете больше всего? (Карточка. Один ответ.)

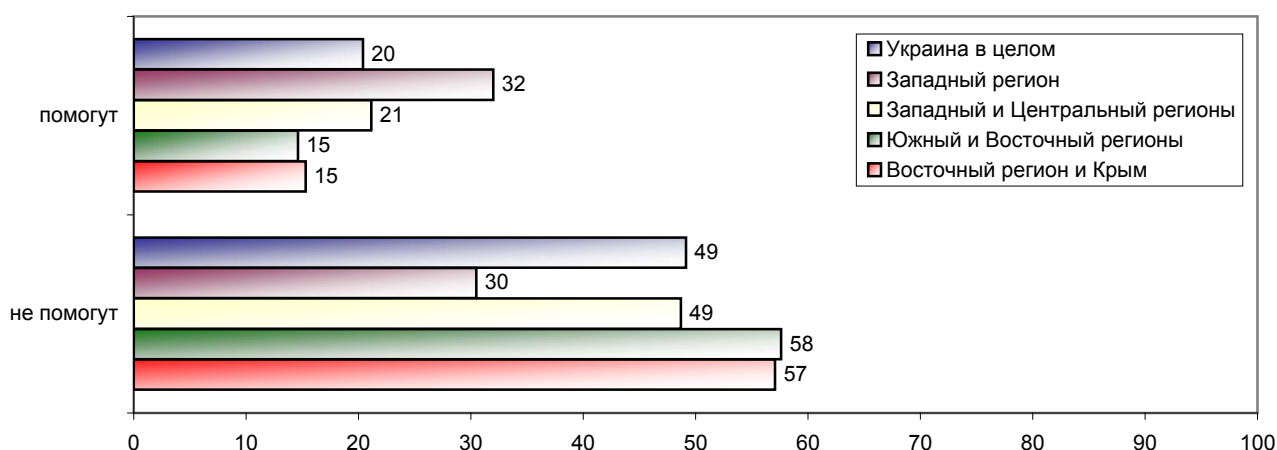
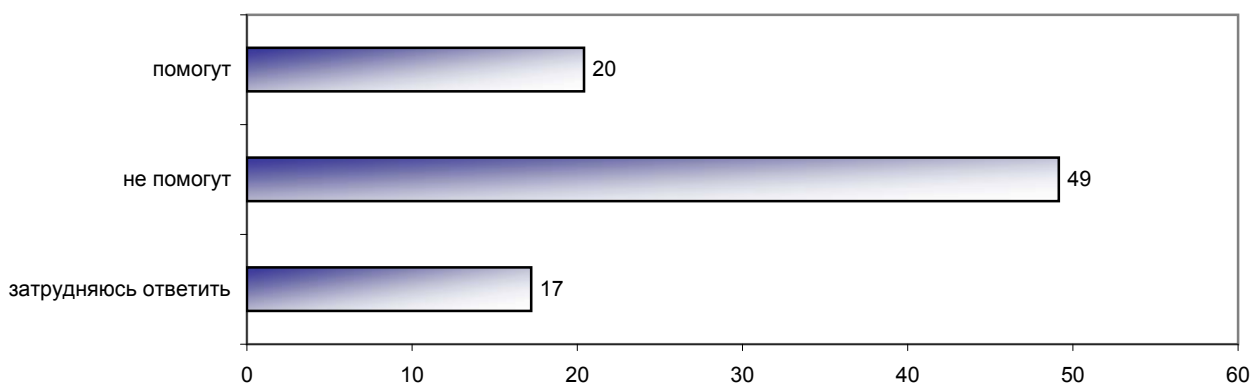


Идея роспуска Верховной Рады и проведения досрочных выборов

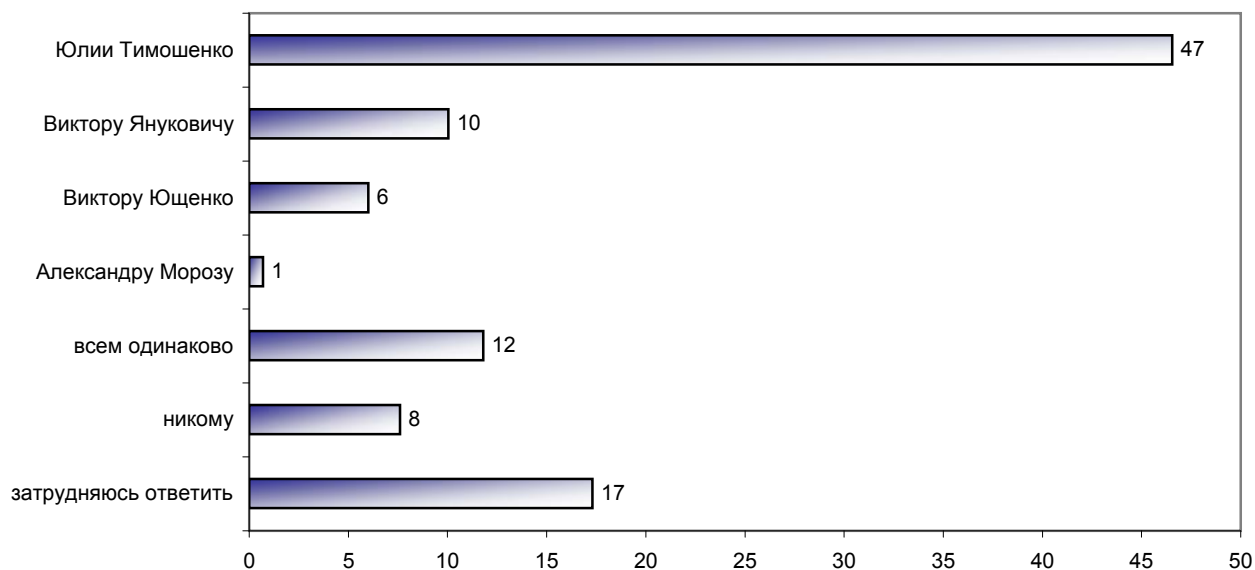
По Вашему мнению, существует сегодня конфликт между президентом Украины Виктором Ющенко и премьер-министром Украины Виктором Януковичем, или такого конфликта не существует?



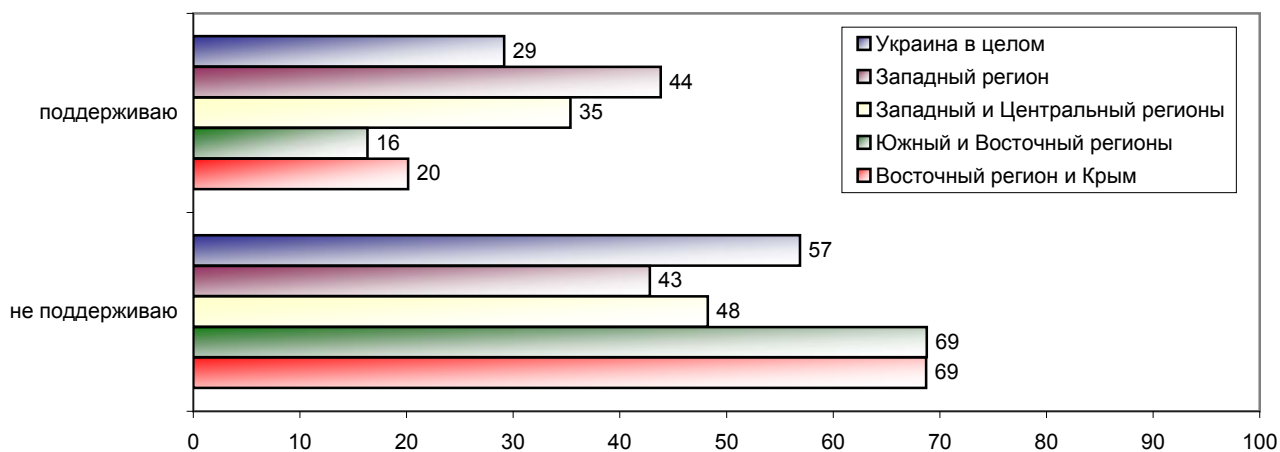
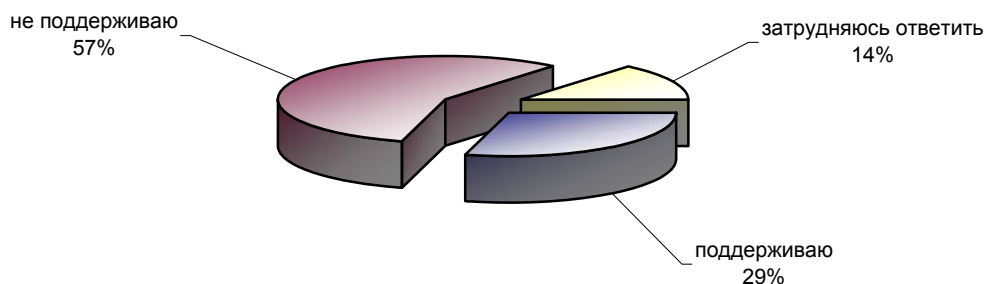
Как Вы считаете, помогут или не помогут досрочные выборы Верховной Рады Украины разрешить этот конфликт? (Ответы заявивших, что конфликт существует и затруднившихся ответить.)



**Как Вы считаете, кому выгодны сегодня досрочные выборы Верховной Рады Украины?
(Карточка. Один ответ.)**

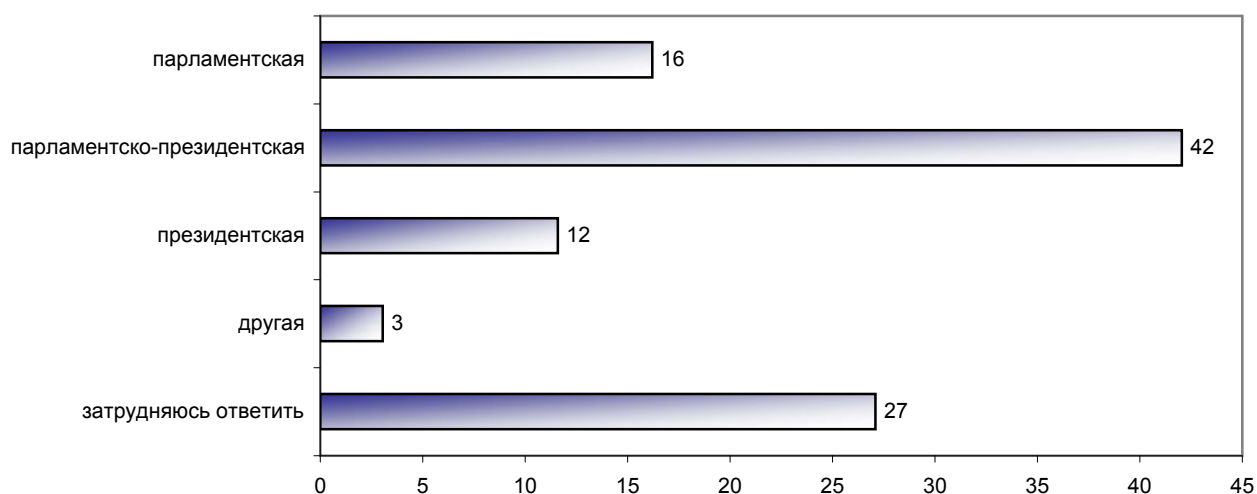


А Вы лично поддерживаете или не поддерживаете идею роспуска Верховной Рады Украины и проведения досрочных выборов?

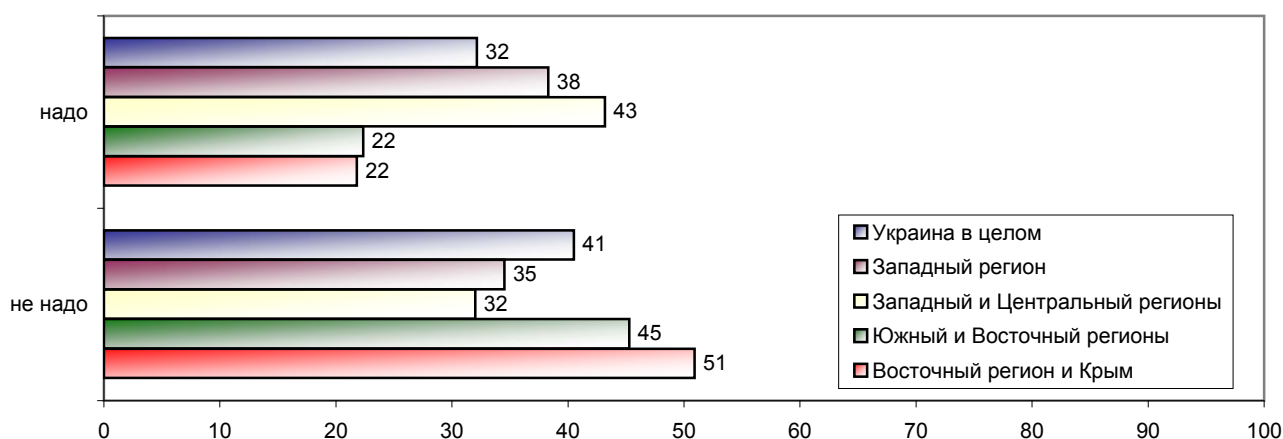
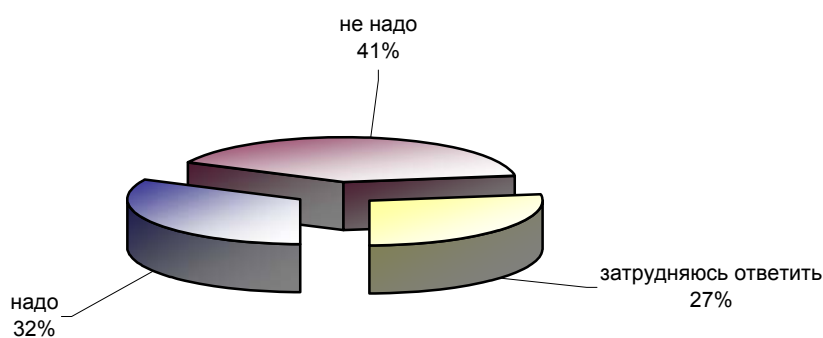


О конституционной реформе

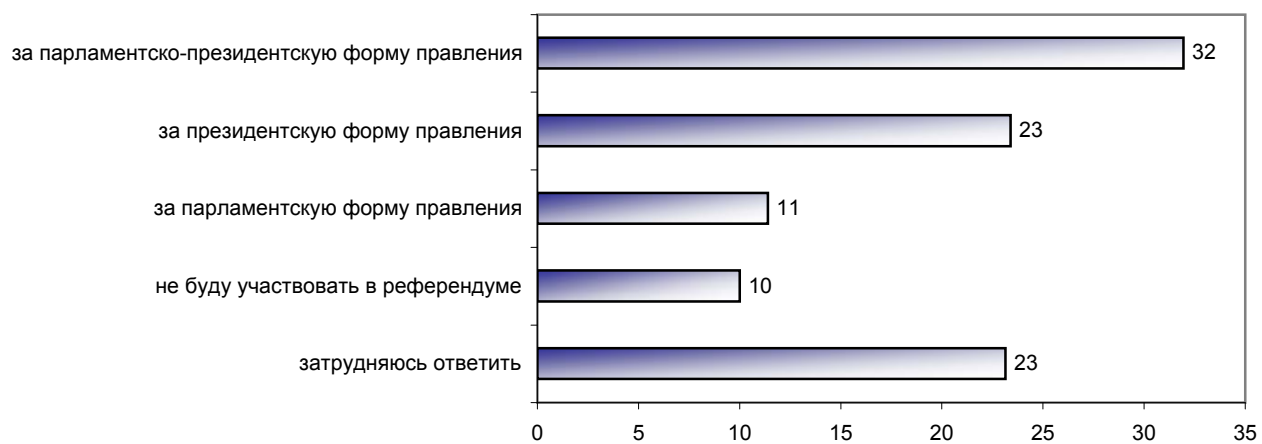
Скажите, пожалуйста, по Вашему мнению, какая форма государственного правления - парламентская, парламентско-президентская или президентская - существует сегодня в Украине?



Президент Украины Виктор Ющенко говорит о целесообразности проведения референдума о конституционной реформе. Как Вы считаете, надо или не надо сейчас проводить в Украине такой референдум?

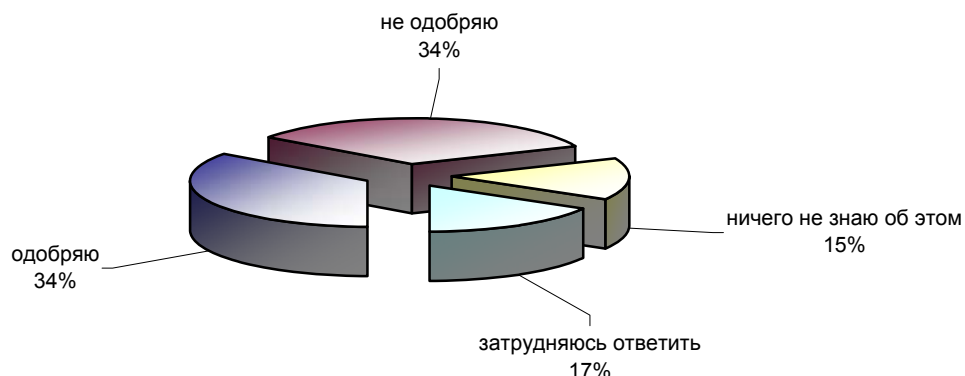


Как Вы проголосуете, если референдум все же состоится и на него будет вынесен вопрос: "Вы за парламентскую, за парламентско-президентскую или за президентскую форму правления?"

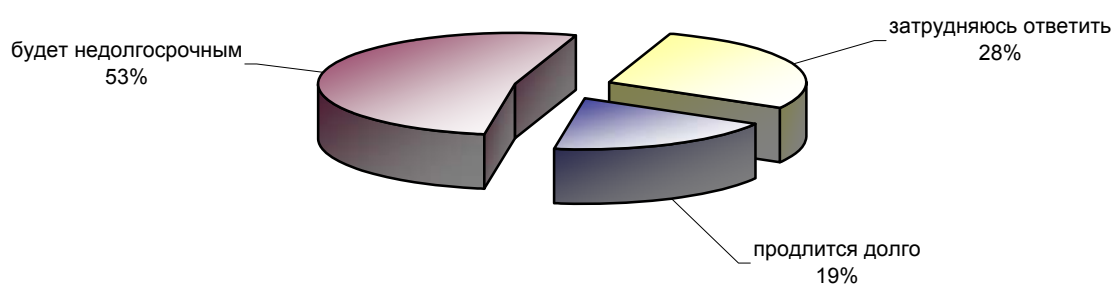


О парламентской оппозиции

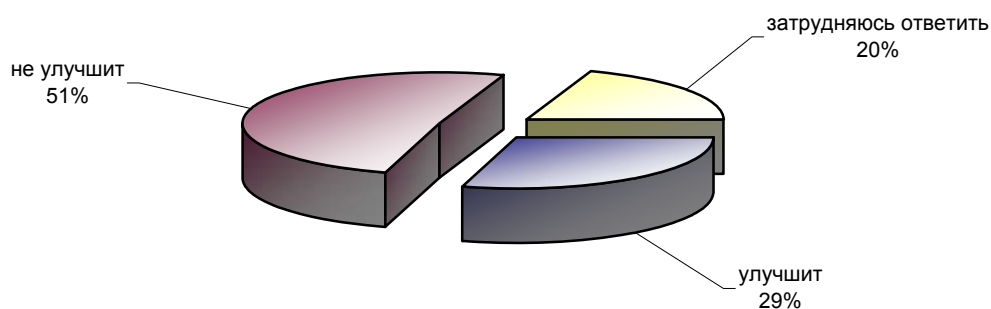
Вы лично одобряете или не одобряете подписание соглашения о совместной деятельности фракций Блока Ю.Тимошенко и "Нашей Украины"?



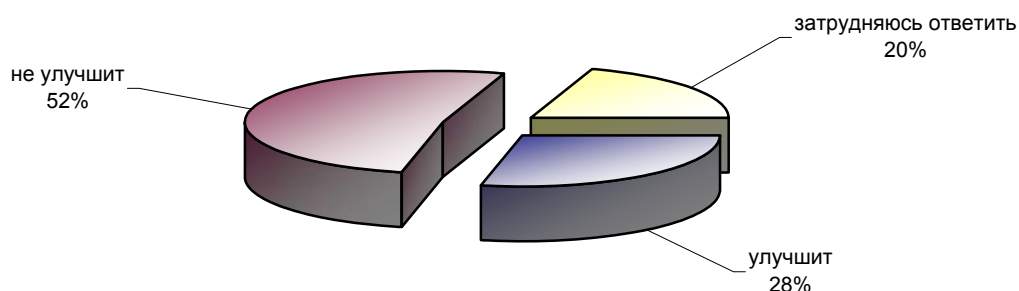
По Вашему мнению, союз между фракциями Блока Ю.Тимошенко и "Нашей Украины" продлится долго или будет недолгосрочным?



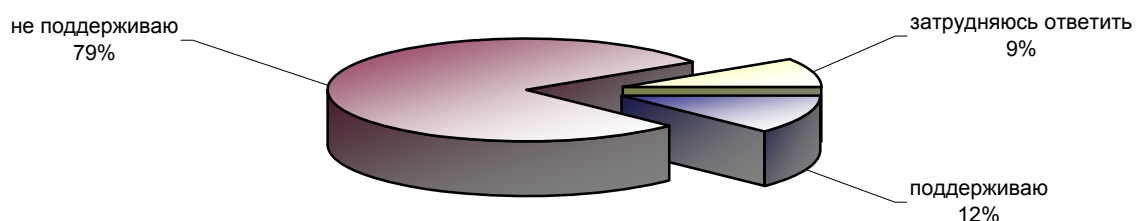
А как Вы считаете, совместная деятельность БЮТ и "Нашей Украины" улучшит или не улучшит работу Верховной Рады Украины?



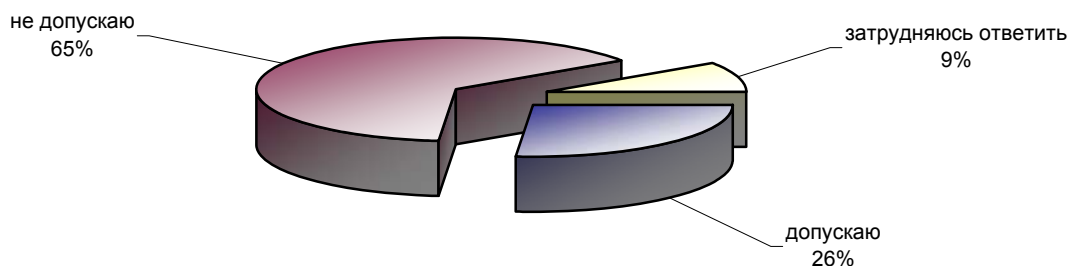
По Вашему мнению, совместная деятельность БЮТ и "Нашей Украины" улучшит или не улучшит ситуацию в обществе?



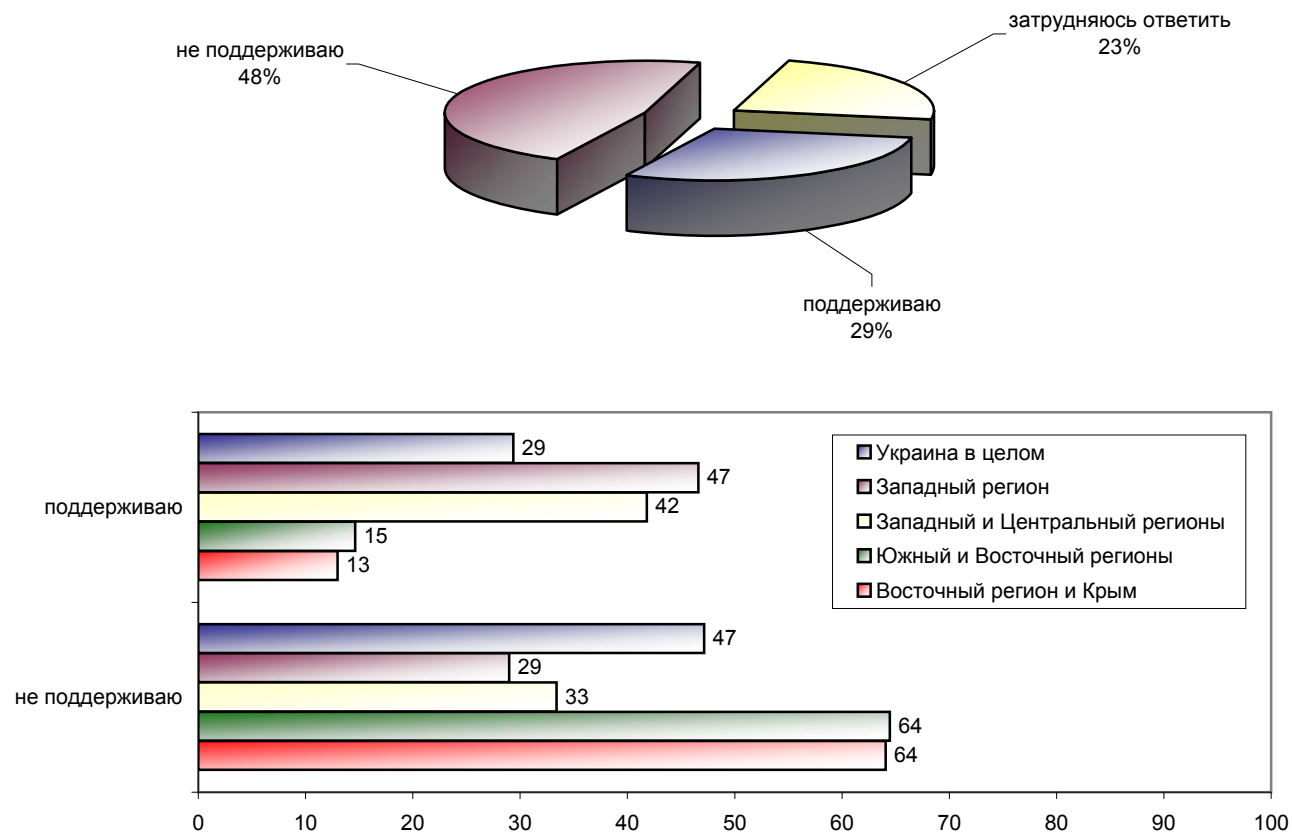
Скажите, пожалуйста, Вы лично поддерживаете или не поддерживаете такие действия народных депутатов, как блокирование трибуны и помещения электроаппаратной Верховной Рады, неучастие в заседаниях и т.п.?



Скажите, пожалуйста, Вы лично допускаете или не допускаете возможность своего участия в митингах или других акциях протеста, если к этому будут призывать какие-либо политические силы?

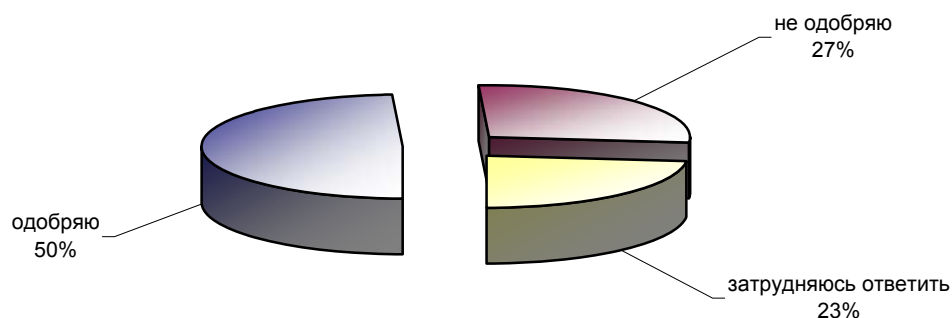


Вы поддерживаете или не поддерживаете предложение президента Украины Виктора Ющенко о создании в Украине Музея советской оккупации?

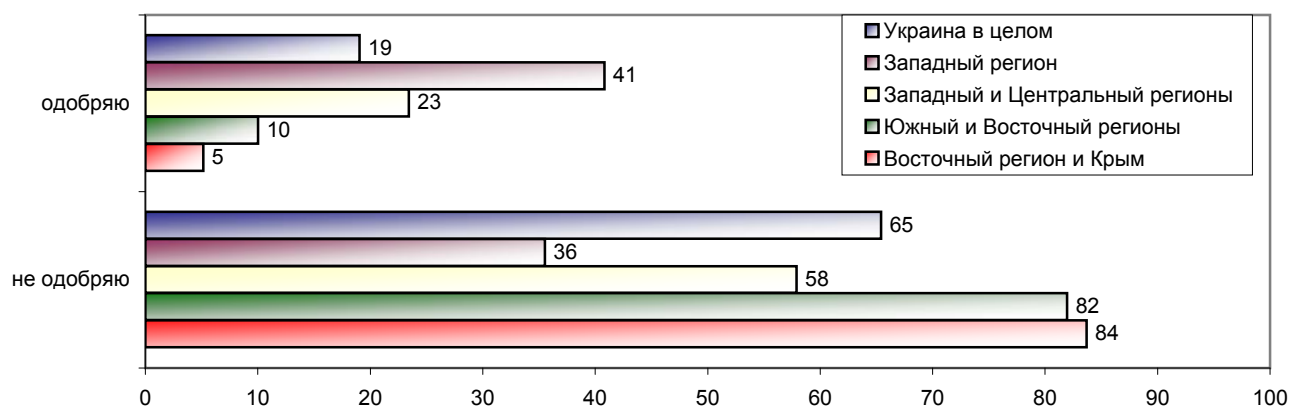
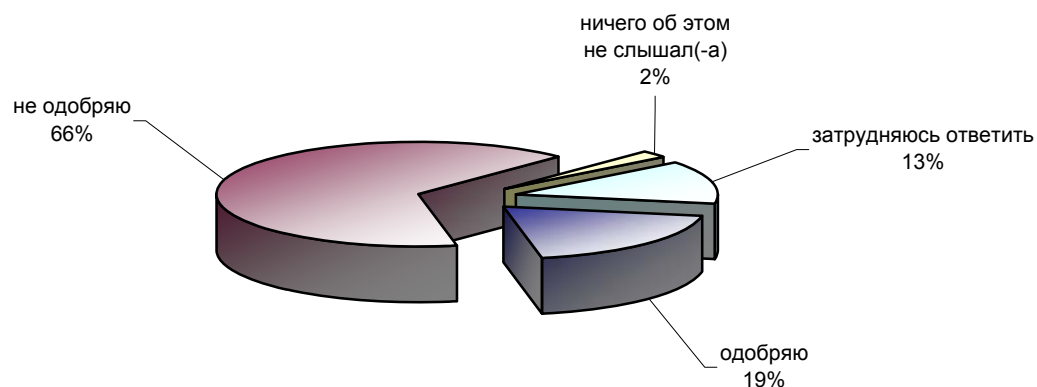


Геополитические ориентации

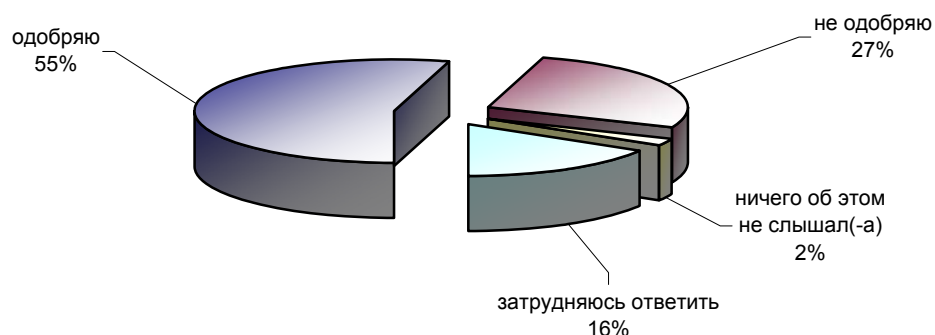
Вы лично одобряете или не одобряете "внеблоковый статус" Украины?



Вы лично одобряете или не одобряете вступление Украины в НАТО?

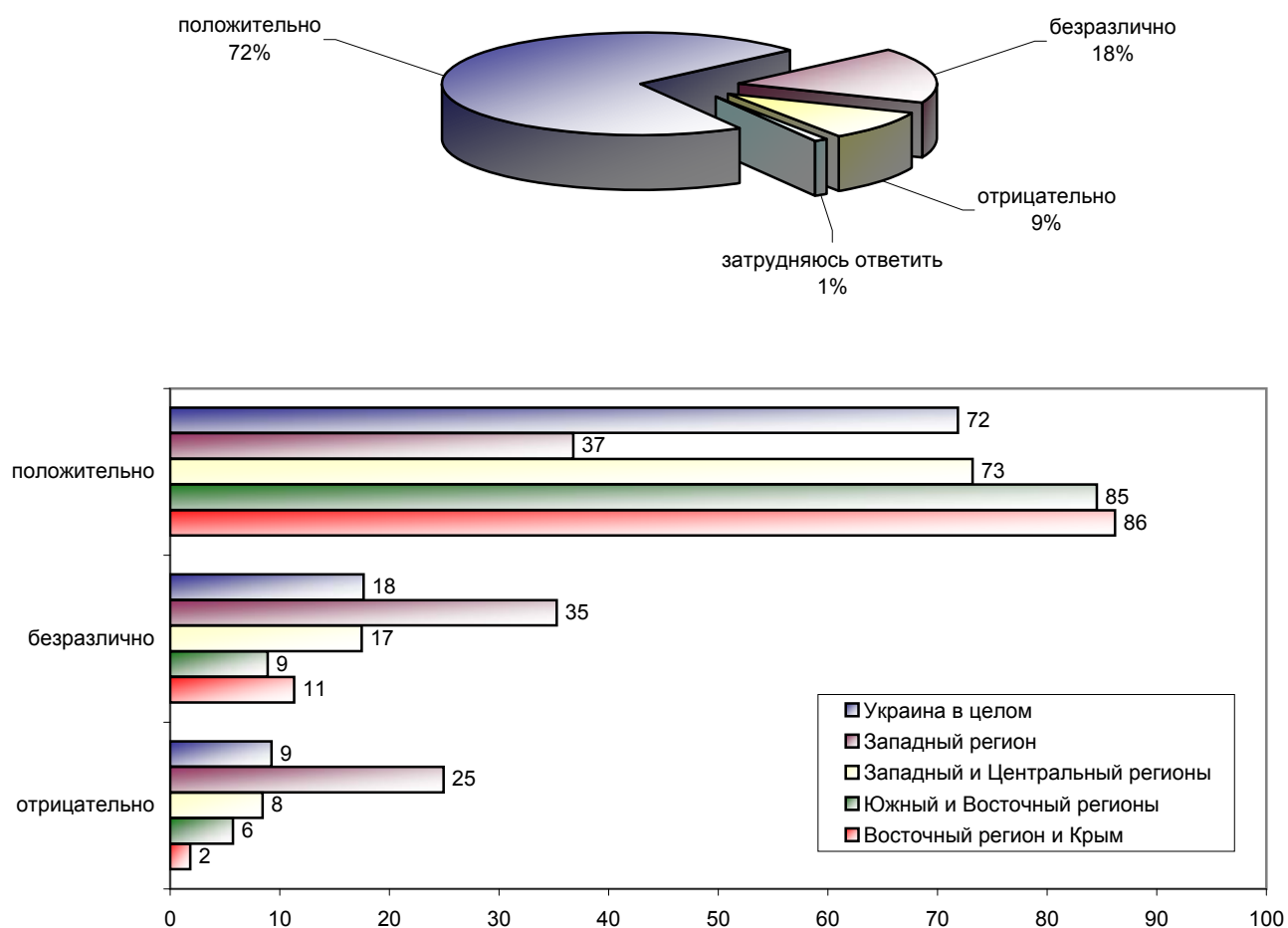


Вы лично одобряете или не одобряете вступление Украины в Европейский союз?

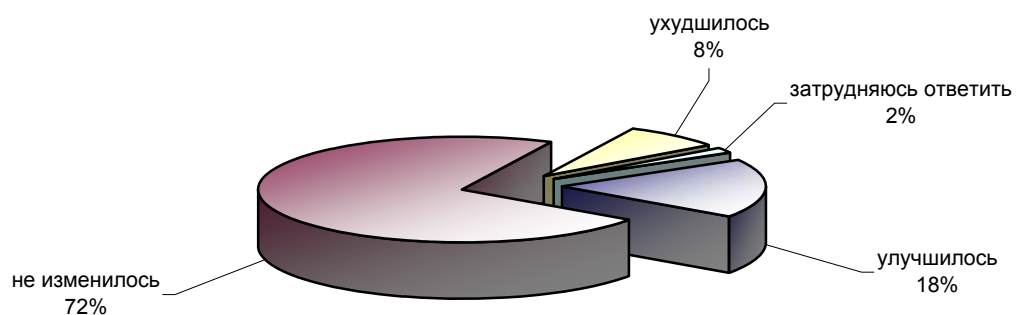


Россия и Украина

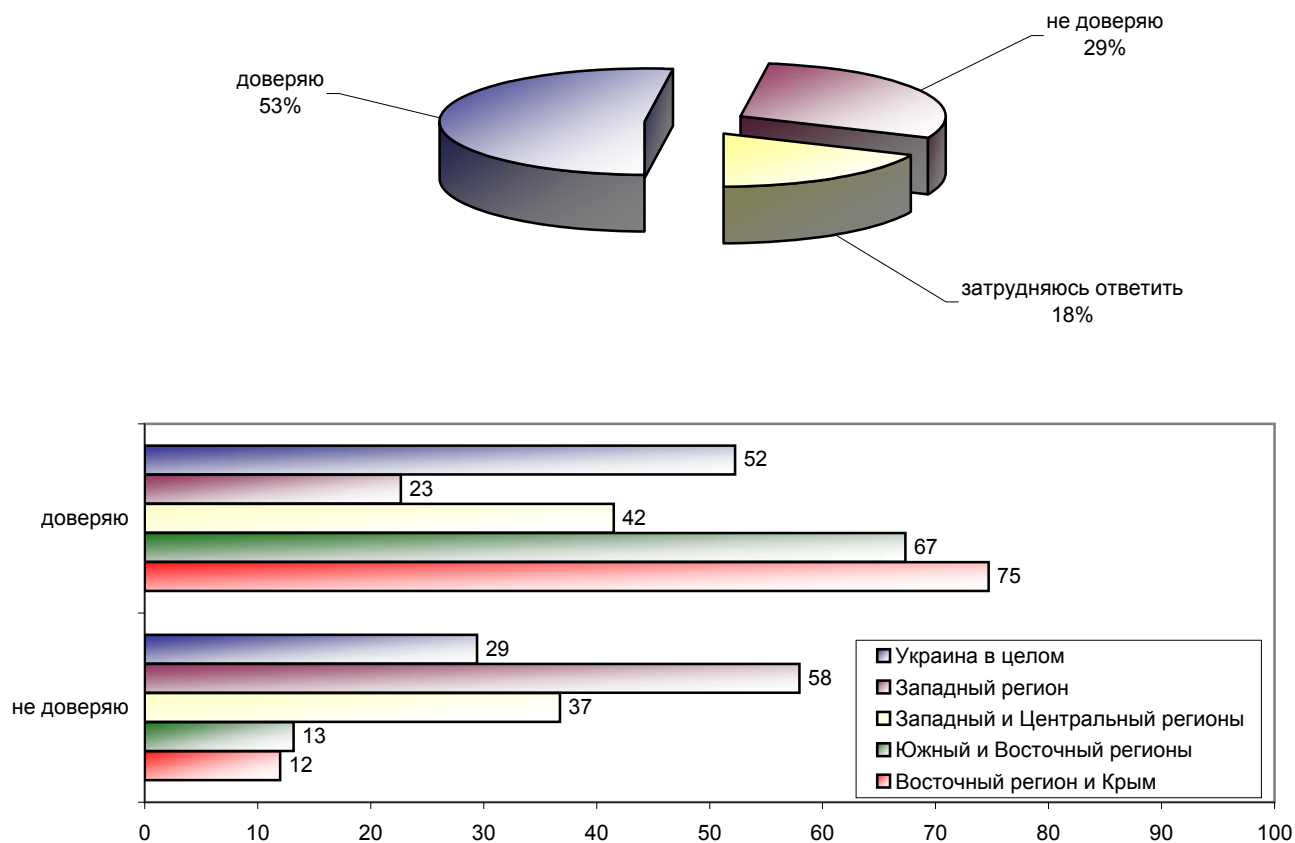
Как Вы сегодня относитесь к России - положительно, отрицательно или безразлично?



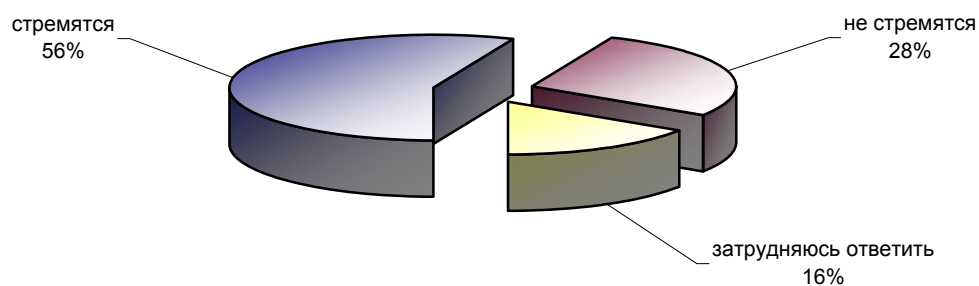
За последнее время Ваше отношение к России улучшилось, ухудшилось или не изменилось?



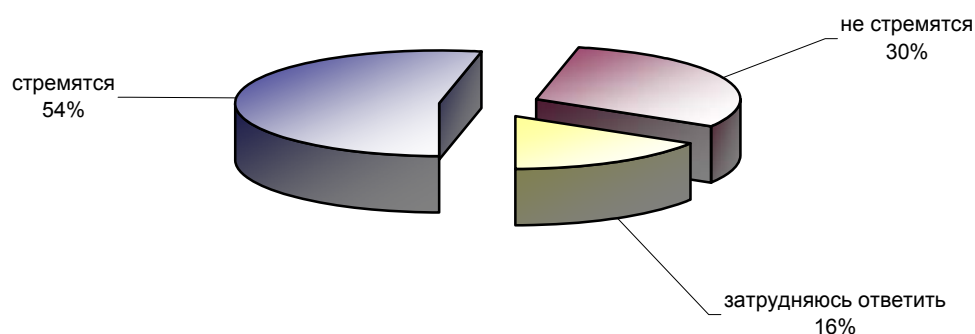
**Скажите, пожалуйста, Вы доверяете или не доверяете президенту России
Владимиру Путину?**



По Вашему мнению, в последнее время российские власти в своей политике стремятся или не стремятся к сближению с Украиной?

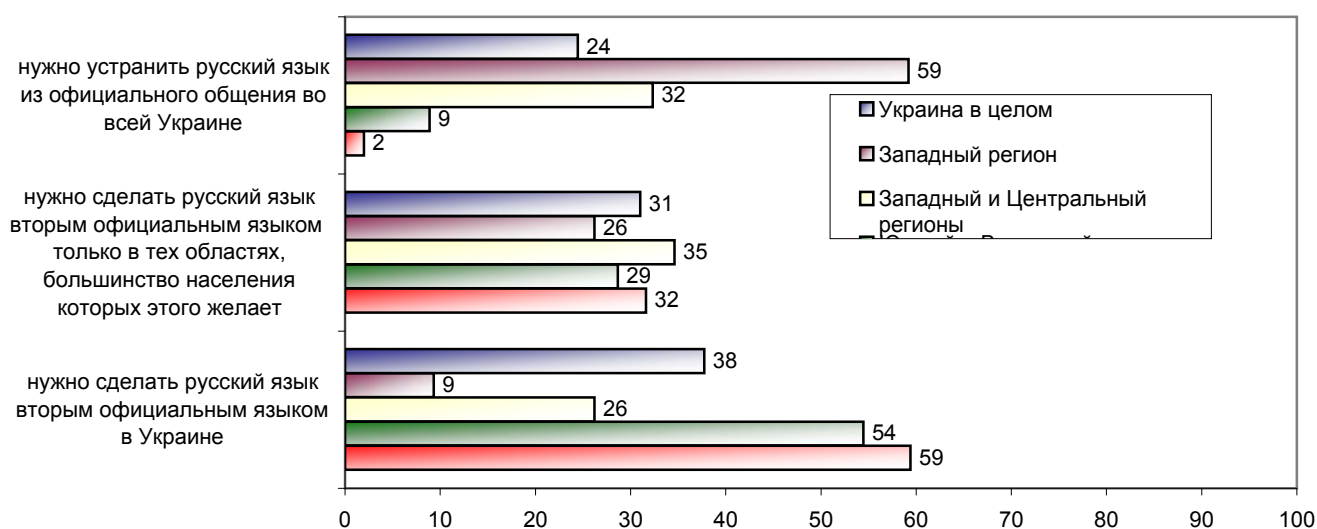
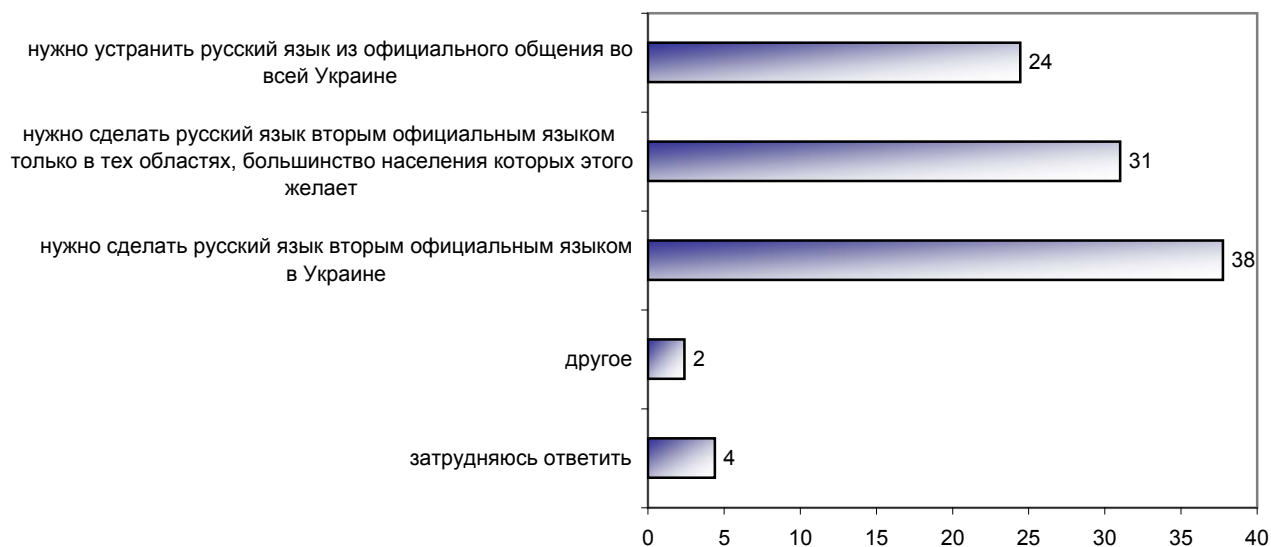


А украинские власти в последнее время в своей политике стремятся или не стремятся к сближению с Россией?

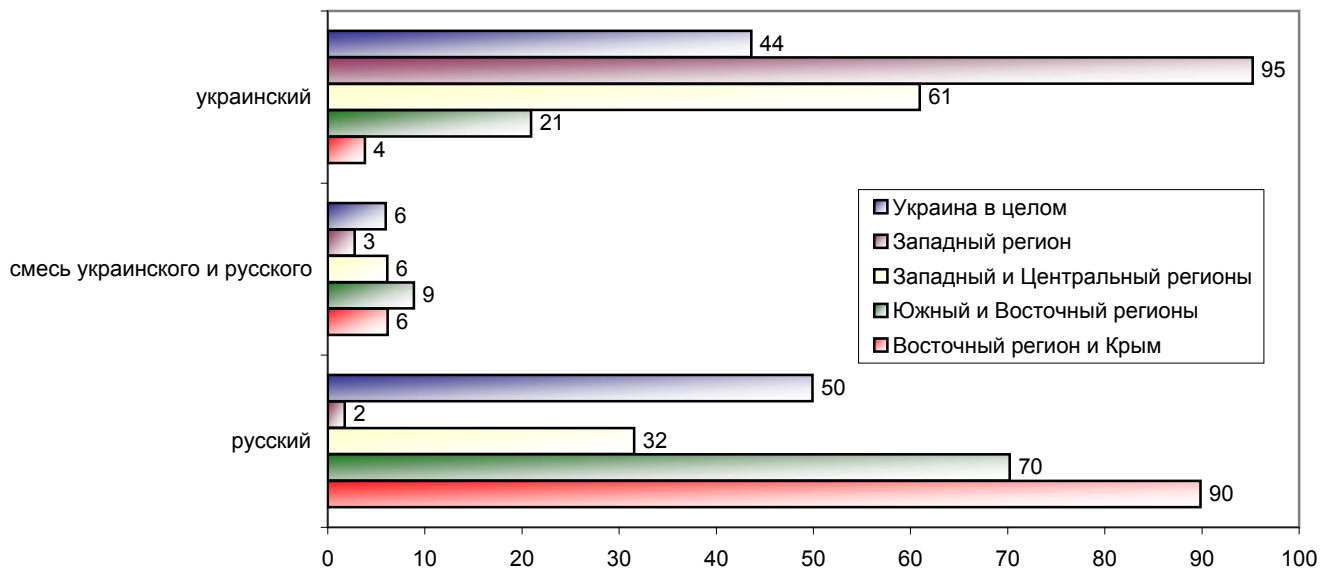
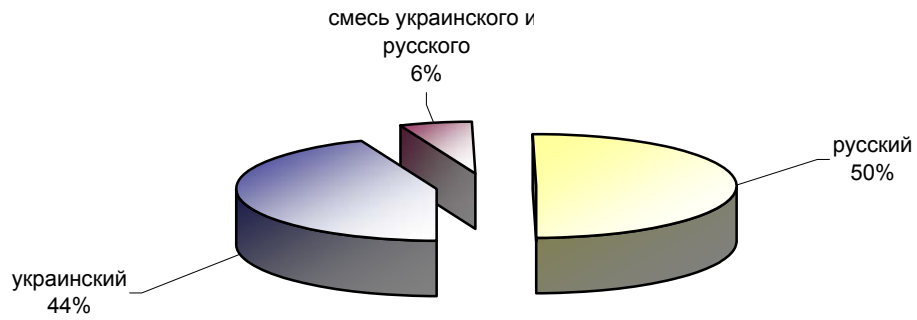


Отношение к русскому языку в Украине

Как Вы считаете, какой должна быть государственная политика по отношению к русскому языку в Украине? (Карточка. Один ответ.)

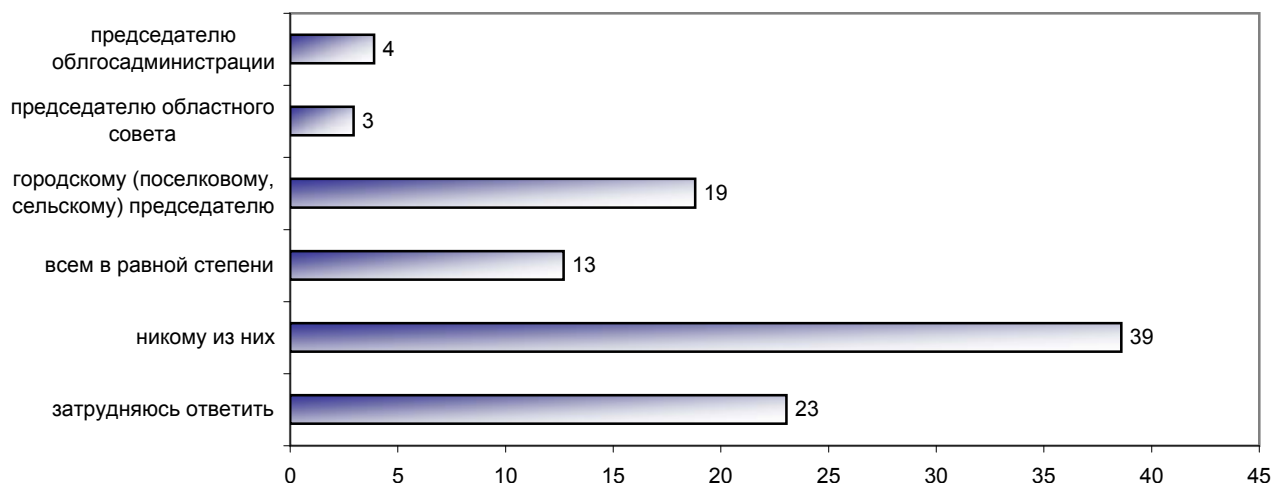


Язык бытового общения

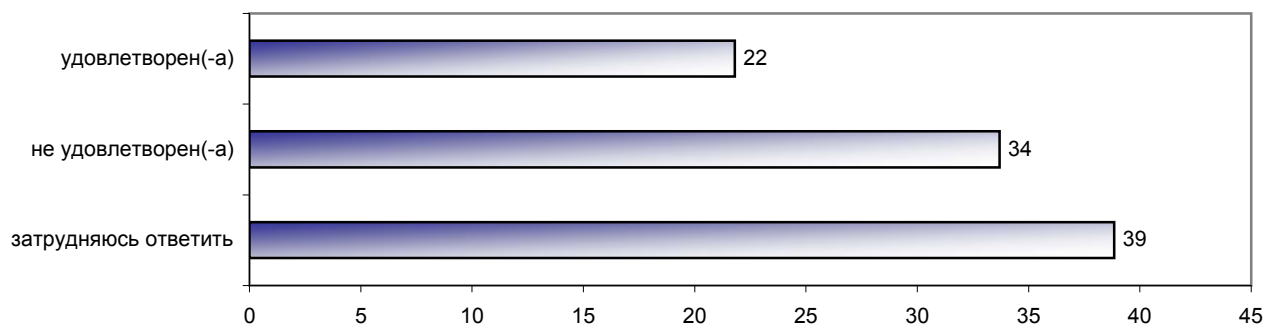


О местных органах власти

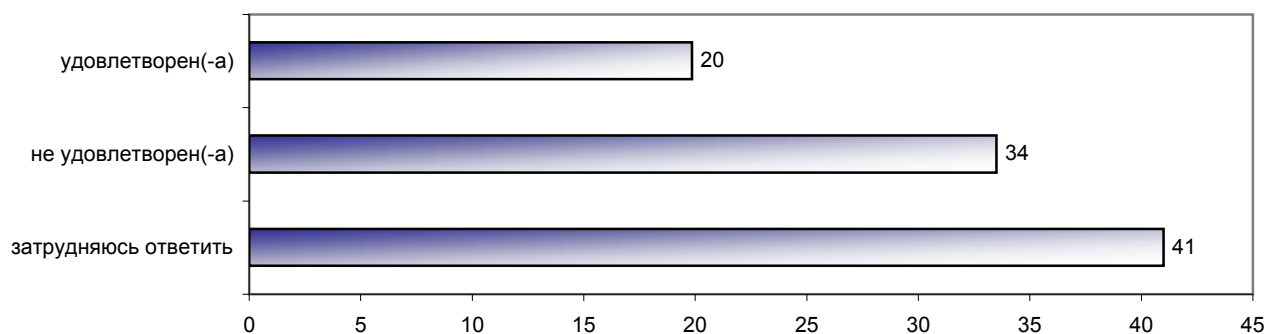
Скажите, пожалуйста, кому из руководителей органов местной власти Вы сегодня доверяете больше всего? (Карточка. Один ответ.)



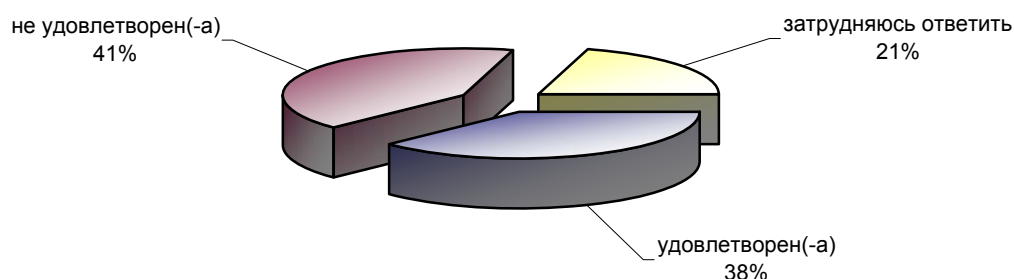
Вы удовлетворены или не удовлетворены деятельностью председателя администрации Вашей области? (Ответы всех респондентов, кроме жителей Киева.)



Вы удовлетворены или не удовлетворены деятельностью председателя Областного Совета Вашей области? (Ответы всех респондентов, кроме жителей Киева.)



Вы удовлетворены или не удовлетворены деятельностью Вашего городского (поселкового, сельского) председателя?



Приложения

Приложение 1.

*Распределение ответов респондентов по электоральным
предпочтениям и внешнеполитическим ориентациям*

Приложение 2.

*Распределение ответов респондентов по регионам,
типам населенных пунктов, возрастным и гендерным группам*

Приложение 3.

*Распределение ответов респондентов
по образованию, роду занятий и уровню доходов*

Приложение 1. Распределение ответов по электоральным предпочтениям и внешнеполитическим ориентациям респондентов

	Население в целом	Электоральный выбор - партии							Электоральный выбор - политики							Вступление Украины в ЕС			Отношение к России			Язык бытового общения		
		Блок "Наша Украина"	Блок Юлии Тимошенко	Партия регионов	остальные партии и блоки	против всех	неучастие в выборах	затрудняюсь ответить	Ю. Тимошенко	В. Ющенко	В. Янукович	остальные	против всех	неучастие в выборах	затрудняюсь ответить	одобряю	не одобряю	ничего об этом не слышал, з/о	положительное	безразличное	отрицательное	украинский	смесь украинского и русского	русский
Доли групп	100	8	19	25	14	12	11	13	16	11	24	15	11	10	14	54	27	19	72	19	9	44	6	50

Рейтинги политических партий (блоков) и политиков

Представьте себе, что в ближайшее воскресенье состоятся выборы в Верховную Раду. Скажите, пожалуйста, за какую партию Вы бы проголосовали в этом случае? (Карточка. Один ответ.)

Партия регионов	25	0	0	100	0	0	0	0	0	3	85	9	4	2	12	20	32	28	31	9	4	11	19	37
блок Ю.Тимошенко	19	0	100	0	0	0	0	0	89	14	0	12	3	2	7	27	8	11	14	29	37	31	13	9
блок "Наша Украина"	8	100	0	0	0	0	0	0	3	61	0	7	0	0	2	11	4	8	5	14	21	14	10	3
Коммунистическая партия Украины	5	0	0	0	36	0	0	0	0	1	2	25	2	0	2	3	8	4	6	1	2	3	7	6
Социалистическая партия Украины	2	0	0	0	16	0	0	0	0	0	1	11	1	0	1	2	4	1	3	1	1	2	3	2
партия "Пора"	1	0	0	0	9	0	0	0	0	2	0	4	0	0	2	2	1	0	1	3	2	2	0	1
Гражданское движение "Народная самооборона"	1	0	0	0	8	0	0	0	0	1	0	6	0	0	0	2	0	1	1	0	3	1	1	1
партия "Вече"	1	0	0	0	5	0	0	0	0	0	0	3	0	1	0	1	0	1	1	0	1	1	1	1
Прогрессивная социалистическая партия Украины	1	0	0	0	4	0	0	0	0	0	1	2	0	0	1	1	0	1	1	0	0	0	0	1
Украинская народная партия	1	0	0	0	4	0	0	0	0	1	0	1	0	0	1	1	0	0	0	1	1	1	0	0
Социал-демократическая партия Украины (объединенная)	1	0	0	0	4	0	0	0	1	1	0	1	0	0	0	0	1	0	0	0	2	1	0	0
Народная партия	0	0	0	0	3	0	0	0	0	1	1	0	0	0	0	0	1	0	0	0	0	0	1	0
другая политическая партия (блок)	2	0	0	0	11	0	0	0	0	0	1	2	5	2	1	2	1	1	1	2	5	2	2	1
против всех	12	0	0	0	0	100	0	0	3	5	2	6	74	4	9	10	16	12	11	14	10	11	18	12
не стал(-а) бы участвовать в выборах	11	0	0	0	0	0	100	0	0	1	2	3	5	86	3	8	14	14	11	13	4	7	17	13
затрудняюсь ответить	13	0	0	0	0	0	0	100	2	9	5	8	4	4	58	12	11	18	13	13	8	13	9	13

Представьте себе, что в ближайшее воскресенье состоятся выборы президента с участием перечисленных политиков. За кого из этих политиков Вы бы проголосовали? (Карточка. Один ответ.)

В. Янукович	24	1	0	84	11	4	4	9	0	0	100	0	0	0	0	20	31	27	31	10	4	11	23	36
Ю. Тимошенко	16	5	75	0	3	5	0	3	100	0	0	0	0	0	0	23	7	9	12	23	33	26	8	8
В. Ющенко	11	78	8	1	6	4	1	7	0	100	0	0	0	0	0	13	6	9	7	17	26	18	13	4
П. Симоненко	4	0	1	1	25	0	0	1	0	0	0	27	0	0	0	2	8	4	5	1	1	3	4	5
А. Мороз	3	0	1	1	13	0	2	2	0	0	0	19	0	0	0	2	4	2	3	2	1	3	4	3
Ю. Луценко	3	4	3	0	9	1	0	2	0	0	0	17	0	0	0	4	1	1	2	2	6	4	3	2
В. Литвин	2	2	0	1	4	3	1	2	0	0	0	11	0	0	0	2	1	1	2	1	1	1	2	2
В. Кличко	1	3	1	0	4	2	1	1	0	0	0	10	0	0	0	2	1	1	1	2	3	2	1	1
А. Яценюк	1	1	1	1	1	0	0	0	0	0	0	4	0	0	0	1	0	0	1	0	1	1	0	1
Ю. Ехануров	0	1	1	0	0	0	0	0	0	0	0	2	0	0	0	0	0	0	0	0	0	1	0	0
А. Кинах	0	1	0	0	1	0	0	1	0	0	0	2	0	0	0	0	0	0	0	0	0	0	0	0
Б. Тарасюк	0	1	1	0	1	0	0	0	0	0	0	2	0	0	0	1	0	0	0	1	2	1	0	0

	Население в целом	Электоральный выбор - партии							Электоральный выбор - политики							Вступление Украины в ЕС			Отношение к России			Язык бытового общения		
		Блок "Наша Украина "	Блок Юлии Тимошенко	Партия регионов	остальные партии и блоки	против всех	неучастие в выборах	затрудняюсь ответить	Ю.Тимошенко	В.Ющенко	В.Янукович	остальные	против всех	неучастие в выборах	затрудняюсь ответить	одобряю	не одобряю	ничего об этом не слышал, з/о	положительное	безразличное	отрицательное	украинский	смесь украинского и русского	русский
Доли групп	100	8	19	25	14	12	11	13	16	11	24	15	11	10	14	54	27	19	72	19	9	44	6	50
Л. Кучма	0	0	0	0	0	0	0	0	0	0	0	2	0	0	0	0	0	1	0	0	0	0	0	0
Л. Черновецкий	0	0	1	0	0	0	0	0	0	0	0	1	0	0	0	0	0	0	0	1	0	0	0	0
Д. Табачник	0	0	0	0	0	0	0	0	0	0	0	1	0	0	0	0	0	0	0	0	0	0	0	0
П. Порошенко	0	0	0	0	0	0	0	0	0	0	0	0	0	0	0	0	0	0	0	0	0	0	0	0
В. Гайдук	0	0	0	0	0	0	0	0	0	0	0	0	0	0	0	0	0	0	0	0	0	0	0	0
против всех	11	0	2	2	8	66	5	4	0	0	0	0	100	0	0	9	14	11	10	13	10	9	14	11
я бы не участвовал(-а) в выборах	10	0	1	1	1	3	80	3	0	0	0	0	0	100	0	7	11	15	10	12	5	7	16	11
затрудняюсь ответить	14	4	5	7	11	11	4	66	0	0	0	0	0	0	100	13	13	21	15	16	8	13	13	16

Доверие и недоверие политикам

О каких из перечисленных на карточке политиков Вы что-либо знаете, слышали? (Карточка. Любое число ответов.)

Янукович Виктор	71	80	73	73	69	65	61	77	73	82	75	70	59	57	76	70	71	74	70	76	70	77	55	69
Ющенко Виктор	71	84	72	73	68	65	61	75	73	86	74	69	59	58	75	70	71	75	70	76	73	77	53	68
Тимошенко Юлия	70	80	75	72	64	61	60	74	75	83	73	66	54	57	73	70	68	71	69	73	72	76	54	67
Кучма Леонид	68	77	71	69	64	63	59	75	71	80	69	67	56	55	74	68	68	69	67	74	67	75	52	64
Кравчук Леонид	64	73	68	66	60	59	56	68	67	75	65	64	55	53	67	65	64	63	63	71	63	70	47	61
Мороз Александр	64	73	66	66	61	58	53	67	65	75	66	65	51	50	68	64	65	62	63	69	63	70	45	61
Литвин Владимир	60	66	66	59	54	57	49	65	65	71	58	61	51	45	65	62	60	54	58	66	63	67	44	55
Симоненко Петр	59	66	56	62	58	53	52	62	54	70	61	62	49	49	63	59	59	57	58	62	55	62	47	57
Витренко Наталия	56	60	56	60	55	53	48	55	54	65	59	58	48	45	58	57	56	53	55	60	54	60	42	54
Луценко Юрий	55	66	64	56	48	52	44	52	63	69	55	55	46	43	52	59	53	48	53	60	61	64	40	49
Кличко Виталий	54	61	59	53	50	50	47	60	56	67	52	58	43	45	59	57	54	47	52	63	57	60	36	51
Порошенко Петр	49	52	52	50	47	47	43	49	49	59	50	51	42	41	49	53	47	40	47	55	55	54	35	46
Ахметов Ринат	47	50	51	48	44	48	40	45	47	53	47	48	44	38	49	51	44	40	44	56	52	50	28	46
Кинах Анатолий	46	54	49	48	46	46	38	41	47	59	46	52	40	36	43	49	45	41	44	52	55	51	34	43
Ехануров Юрий	45	53	48	44	45	45	36	42	45	57	44	49	40	35	44	49	42	36	42	52	54	51	34	41
Азаров Николай	43	48	46	44	43	42	35	42	44	49	45	43	40	33	44	47	41	36	40	51	50	46	27	42
Черновол Тарас	43	52	50	42	39	40	34	38	48	55	42	45	36	31	38	48	38	34	39	51	56	50	28	38
Шуфрич Нестор	42	55	48	41	40	40	33	34	48	56	42	42	34	31	36	46	38	35	38	49	50	50	29	36
Черновецкий Леонид	40	50	48	36	37	40	30	38	44	52	33	42	36	30	43	45	35	31	36	48	46	48	26	34
Медведчук Виктор	39	49	42	38	40	39	33	35	40	51	37	43	33	30	38	42	38	31	36	46	48	46	29	34
Зварич Роман	35	40	43	32	35	34	29	31	41	43	32	36	33	27	33	40	29	27	31	44	47	41	25	30
Пинзеник Виктор	34	42	42	29	33	37	29	30	41	46	29	37	32	29	30	39	31	26	31	42	45	43	21	28
Богатырева Раиса	32	35	35	37	32	27	27	27	33	39	37	33	26	23	29	35	31	28	31	35	38	34	19	32
Безсмертный Роман	30	37	39	27	27	28	21	27	36	40	27	30	27	18	29	34	25	22	25	41	43	36	16	25
Катеринчук Николай	29	37	40	23	28	31	22	23	38	43	22	33	29	20	23	34	24	20	26	37	40	37	18	23
Костенко Юрий	28	30	34	22	31	28	22	29	35	35	22	31	25	19	31	32	27	18	24	38	35	36	14	22
Тарасюк Борис	25	28	31	24	27	28	18	20	28	32	22	29	24	16	25	30	21	17	23	29	35	31	16	21
Супрун Людмила	25	28	31	22	29	26	16	21	28	30	21	31	23	15	24	27	25	16	21	33	34	28	12	23
Яценюк Арсений	22	31	31	17	22	21	14	21	29	33	16	25	19	13	24	26	18	15	19	30	31	29	12	18
Балога Виктор	21	32	25	17	23	22	14	19	22	35	17	24	18	15	19	25	19	14	18	30	28	28	18	15
Гриценко Анатолий	21	27	26	19	20	23	13	20	25	32	18	22	20	12	20	27	15	13	18	28	26	28	14	16
Кириленко Вячеслав	21	20	25	18	19	24	17	20	23	26	18	22	22	13	20	23	20	15	19	25	26	25	12	18
Матвиенко Анатолий	19	26	23	17	19	22	11	18	22	30	16	21	18	11	17	22	18	12	16	26	27	24	10	16

	Население в целом	Электоральный выбор - партии							Электоральный выбор - политики							Вступление Украины в ЕС			Отношение к России			Язык бытового общения		
		Блок "Наша Украина "	Блок Юлии Тимошенко	Партия регионов	остальные партии и блоки	против всех	неучастие в выборах	затрудняюсь ответить	Ю.Тимошенко	В.Ющенко	В.Янукович	остальные	против всех	неучастие в выборах	затрудняюсь ответить	одобряю	не одобряю	ничего об этом не слышал, з/о	положительное	безразличное	отрицательное	украинский	смесь украинского и русского	русский
Доли групп	100	8	19	25	14	12	11	13	16	11	24	15	11	10	14	54	27	19	72	19	9	44	6	50
Табачник Дмитрий	18	22	24	16	20	15	13	15	21	25	15	23	15	12	15	22	15	11	16	21	26	23	12	14
Рудковский Николай	16	24	20	13	15	19	12	14	19	24	13	18	17	11	14	19	14	12	14	20	23	21	9	13
Клюев Андрей	13	17	14	12	13	19	8	11	15	21	13	11	16	8	12	16	13	9	12	17	19	17	7	11
Бондарь Виктор	12	16	14	9	13	14	7	13	13	19	9	13	10	6	15	13	12	7	9	23	14	15	7	10
Радченко Владимир	11	18	14	8	9	15	6	11	13	20	9	10	13	6	10	13	9	7	8	18	18	15	4	8
ни одного не знаю	2	1	2	0	3	8	3	2	2	0	0	1	11	6	1	3	1	3	2	4	6	5	2	0
всех знаю	22	12	18	24	24	25	30	16	19	12	23	23	28	29	18	22	24	17	24	15	17	12	35	29
затрудняюсь ответить	2	1	2	0	1	0	4	3	2	0	0	2	1	5	3	1	1	3	1	3	1	2	7	1

Скажите, кому из этих политиков Вы доверяете? (Карточка. Любое число ответов.)

Янукович Виктор	27	2	4	79	25	6	8	14	3	5	83	19	5	6	14	21	36	32	34	10	5	15	26	38
Тимошенко Юлия	25	46	85	2	13	8	5	9	90	45	1	18	4	6	11	33	14	15	19	35	48	39	18	13
Ющенко Виктор	16	77	25	3	16	6	3	9	24	76	2	15	2	3	8	20	10	14	11	24	35	26	18	7
Луценко Юрий	13	28	31	2	17	6	2	8	28	27	1	25	1	3	7	18	7	6	11	12	30	18	11	8
Мороз Александр	12	5	6	22	28	3	2	6	5	4	23	27	2	2	6	10	16	12	15	5	3	9	18	14
Кличко Виталий	9	21	17	6	14	3	3	4	17	17	5	15	3	3	5	13	6	3	8	12	16	11	4	8
Симоненко Петр	9	1	2	14	30	3	3	4	2	0	15	28	3	3	3	7	13	10	12	2	1	5	13	12
Литвин Владимир	9	12	10	12	11	5	5	5	8	9	11	19	3	3	4	9	10	6	10	7	4	8	12	9
Богатырева Раиса	8	1	3	22	10	4	2	2	3	0	22	9	4	2	3	8	10	8	11	2	2	3	4	13
Азаров Николай	7	2	0	20	11	3	2	2	1	2	20	8	3	2	3	7	8	8	9	3	2	4	5	11
Витренко Наталия	7	0	2	16	15	2	1	2	2	0	16	10	3	1	5	5	10	8	9	2	2	2	4	12
Катеринчук Николай	7	15	18	1	7	3	1	1	16	16	1	10	0	1	3	10	3	3	5	10	16	9	3	5
Черновол Тарас	6	1	1	17	7	3	1	2	2	0	17	7	3	1	3	6	7	6	8	2	1	3	3	10
Кинах Анатолий	6	9	8	8	7	3	2	1	8	9	7	9	2	1	2	7	5	4	6	6	6	6	7	5
Яценюк Арсений	4	13	8	1	7	2	1	1	7	10	1	10	0	0	2	6	2	2	3	7	9	7	1	3
Ахметов Ринат	4	1	0	12	4	2	1	1	0	1	13	3	0	1	1	4	5	4	5	2	2	2	4	6
Шуфрич Нестор	4	2	1	10	5	3	1	1	1	1	11	3	2	1	1	4	4	5	5	2	1	2	4	6
Ехануров Юрий	3	13	5	2	4	2	1	2	4	10	2	5	2	1	2	4	4	2	3	6	4	4	7	3
Супрун Людмила	3	2	5	4	6	2	2	1	4	4	4	5	0	2	3	4	4	1	3	4	3	3	3	4
Пинзеник Виктор	3	8	6	0	4	2	0	1	7	6	1	4	0	1	1	4	1	1	2	4	6	4	0	2
Тарасюк Борис	3	10	4	0	6	1	0	0	4	8	0	6	0	0	2	4	1	1	1	6	9	4	1	2
Кириленко Вячеслав	2	10	5	0	3	1	1	0	6	9	0	3	0	1	0	4	1	1	2	3	5	3	1	2
Кравчук Леонид	2	1	1	4	3	2	1	1	1	1	5	4	1	1	1	2	3	2	3	2	1	1	5	3
Гриценко Анатолий	2	9	3	0	4	1	0	1	4	8	1	2	0	0	2	3	1	1	1	6	5	3	1	2
Костенко Юрий	2	7	3	1	5	1	0	0	4	6	1	3	0	0	2	3	2	0	2	3	4	3	1	2
Безсмертный Роман	2	5	6	0	1	1	0	1	7	3	0	2	0	1	1	3	1	1	1	6	4	3	3	1
Зварич Роман	2	7	5	1	1	2	0	0	5	5	1	2	2	0	1	3	1	1	1	3	4	3	2	2
Табачник Дмитрий	2	1	1	4	3	1	0	0	1	0	5	3	0	1	0	2	2	2	2	1	1	1	1	2
Порошенко Петр	2	7	4	0	2	0	0	0	3	6	0	2	0	0	2	3	0	1	1	3	4	3	1	1
Балога Виктор	1	6	3	0	1	1	0	0	2	5	0	1	0	0	1	2	0	1	1	1	5	2	2	1
Медведчук Виктор	1	0	0	2	3	1	1	0	0	0	2	2	0	1	1	1	1	1	1	0	1	1	3	1
Рудковский Николай	1	2	0	1	3	1	0	0	1	1	1	3	0	0	0	1	1	1	1	1	1	2	1	1
Черновецкий Леонид	1	1	1	2	1	1	0	1	1	0	2	2	0	0	1	1	1	1	1	1	1	1	0	1
Кучма Леонид	1	1	1	2	1	0	0	0	1	0	2	2	0	1	0	1	1	1	1	0	1	0	1	2
Клюев Андрей	1	1	0	2	1	0	0	0	1	0	2	0	0	0	1	1	1	0	1	1	1	0	1	1
Матвиенко Анатолий	1	2	1	0	1	1	0	0	1	3	0	0	0	1	1	1	1	0	1	1	2	1	1	1
Бондарь Виктор	0	1	0	0	1	0	0	0	0	0	0	1	0	1	0	0	1	0	0	0	0	0	0	0
Радченко Владимир	0	1	0	0	0	0	0	0	0	0	0	0	0	0	0	0	0	0	0	0	1	0	0	0

	Население в целом	Электоральный выбор - партии							Электоральный выбор - политики							Вступление Украины в ЕС			Отношение к России			Язык бытового общения		
		Блок "Наша Украина "	Блок Юлии Тимошенко	Партия регионов	остальные партии и блоки	против всех	неучастие в выборах	затрудняюсь ответить	Ю.Тимошенко	В.Ющенко	В.Янукович	остальные	против всех	неучастие в выборах	затрудняюсь ответить	одобряю	не одобряю	ничего об этом не слышал, з/о	положительное	безразличное	отрицательное	украинский	смесь украинского и русского	русский
Доли групп	100	8	19	25	14	12	11	13	16	11	24	15	11	10	14	54	27	19	72	19	9	44	6	50
никому не доверяю	26	<u>5</u>	<u>7</u>	<u>10</u>	<u>13</u>	70	71	38	<u>5</u>	<u>8</u>	<u>10</u>	<u>11</u>	77	75	36	23	31	30	26	33	<u>21</u>	23	35	28
всем доверяю	0	1	0	0	1	0	0	1	0	0	0	0	0	1	1	0	0	1	0	0	1	1	1	0
затрудняюсь ответить	7	4	4	5	4	4	8	25	3	5	4	3	3	8	27	7	6	10	8	9	2	7	8	8

А кому из этих политиков Вы не доверяете? (Карточка. Любое число ответов.)

Кучма Леонид	27	44	48	<u>21</u>	36	<u>14</u>	<u>9</u>	<u>13</u>	49	45	22	37	<u>9</u>	<u>8</u>	<u>14</u>	33	24	<u>15</u>	24	34	37	36	<u>20</u>	<u>20</u>
Тимошенко Юлия	27	<u>11</u>	0	66	39	<u>13</u>	<u>11</u>	<u>14</u>	0	<u>12</u>	66	35	<u>12</u>	<u>8</u>	<u>15</u>	<u>22</u>	36	28	33	<u>13</u>	<u>9</u>	<u>15</u>	30	37
Ющенко Виктор	27	<u>7</u>	<u>18</u>	55	33	<u>14</u>	<u>11</u>	<u>15</u>	<u>20</u>	3	57	34	<u>11</u>	<u>8</u>	<u>17</u>	23	32	27	31	<u>17</u>	<u>12</u>	<u>18</u>	25	34
Янукович Виктор	24	65	62	0	26	<u>11</u>	<u>7</u>	<u>14</u>	63	60	0	31	<u>8</u>	<u>5</u>	<u>15</u>	33	<u>14</u>	<u>15</u>	<u>16</u>	38	58	37	23	<u>14</u>
Кравчук Леонид	20	34	38	<u>14</u>	29	<u>9</u>	<u>9</u>	<u>9</u>	39	32	<u>15</u>	30	<u>8</u>	<u>7</u>	<u>9</u>	26	16	<u>11</u>	17	29	29	27	17	<u>15</u>
Порошенко Петр	18	13	21	27	26	<u>9</u>	<u>7</u>	<u>7</u>	20	17	27	25	<u>8</u>	<u>6</u>	<u>9</u>	19	18	<u>12</u>	18	17	16	17	<u>11</u>	19
Мороз Александр	17	39	35	<u>10</u>	17	<u>11</u>	<u>7</u>	<u>6</u>	35	36	<u>10</u>	20	<u>8</u>	<u>7</u>	<u>8</u>	23	<u>12</u>	<u>9</u>	13	27	32	25	<u>11</u>	<u>11</u>
Ахметов Ринат	17	32	35	<u>6</u>	24	<u>8</u>	<u>8</u>	<u>9</u>	35	30	<u>6</u>	27	<u>8</u>	<u>6</u>	<u>8</u>	22	<u>11</u>	<u>9</u>	13	24	31	23	<u>9</u>	12
Витренко Наталия	17	35	34	<u>7</u>	20	<u>9</u>	<u>8</u>	<u>7</u>	36	33	<u>7</u>	23	<u>6</u>	<u>7</u>	<u>7</u>	23	<u>11</u>	<u>8</u>	13	24	33	25	<u>11</u>	<u>10</u>
Симоненко Петр	16	34	35	<u>8</u>	17	<u>8</u>	5	<u>8</u>	35	33	<u>8</u>	19	<u>7</u>	3	<u>8</u>	21	<u>11</u>	<u>9</u>	12	25	29	23	12	<u>10</u>
Шуфрич Нестор	16	37	31	<u>6</u>	21	<u>10</u>	<u>5</u>	<u>6</u>	32	36	<u>6</u>	22	<u>7</u>	4	<u>7</u>	22	<u>10</u>	<u>7</u>	11	25	31	24	12	<u>9</u>
Луценко Юрий	15	10	10	29	18	<u>8</u>	<u>6</u>	<u>6</u>	11	11	29	16	<u>7</u>	<u>5</u>	<u>6</u>	14	17	12	15	14	10	11	10	18
Черновол Тарас	14	31	33	4	18	<u>8</u>	5	4	32	32	5	20	<u>6</u>	5	4	19	9	<u>6</u>	9	26	29	22	11	<u>8</u>
Черновецкий Леонид	14	20	26	10	21	<u>7</u>	<u>6</u>	<u>5</u>	26	19	9	21	<u>7</u>	<u>6</u>	<u>8</u>	17	11	<u>8</u>	11	20	21	18	11	10
Азаров Николай	13	24	29	5	16	<u>7</u>	<u>5</u>	<u>6</u>	30	20	5	20	<u>6</u>	<u>5</u>	5	17	9	<u>6</u>	10	18	28	18	<u>8</u>	9
Медведчук Виктор	12	22	20	7	20	<u>7</u>	4	<u>5</u>	21	22	8	18	8	4	3	15	10	5	10	17	19	17	10	7
Зварич Роман	11	7	13	16	18	<u>5</u>	5	7	13	9	16	17	7	5	5	13	12	7	12	11	8	10	8	13
Литвин Владимир	11	17	18	9	16	6	4	5	17	17	10	15	<u>5</u>	4	<u>5</u>	13	10	<u>5</u>	9	16	15	13	9	9
Ехануров Юрий	11	11	14	13	16	6	3	<u>5</u>	15	11	14	15	4	4	5	12	11	7	10	15	8	11	8	11
Кинах Анатолий	10	16	16	7	15	7	3	6	16	13	7	17	7	3	5	11	8	8	8	12	18	11	6	9
Богатырева Раиса	9	20	19	3	12	5	3	5	21	18	3	14	4	3	3	12	6	5	6	13	19	13	8	5
Безсмертный Роман	9	10	10	11	14	6	3	6	10	8	13	14	5	3	3	11	9	4	9	8	7	9	4	9
Пинзеник Виктор	8	9	10	8	14	6	4	4	10	9	9	13	6	4	3	9	8	6	8	10	5	9	6	8
Балога Виктор	8	9	10	8	14	6	2	4	11	9	8	12	6	2	3	9	8	4	8	9	6	9	6	7
Кличко Виталий	8	9	9	8	11	5	4	4	9	8	9	12	5	5	3	8	9	4	8	9	4	7	7	8
Катеринчук Николай	7	7	8	9	11	5	2	3	8	7	9	11	4	3	3	8	6	5	7	8	5	7	6	7
Табачник Дмитрий	7	13	12	4	11	4	3	2	12	10	4	11	4	3	4	9	6	3	5	11	11	9	5	5
Тарасюк Борис	7	6	9	8	12	4	3	2	9	5	8	12	5	3	2	7	7	4	6	9	5	7	5	7
Костенко Юрий	6	7	8	7	10	4	3	2	9	7	7	11	5	3	2	8	6	4	6	9	5	7	5	6
Кириленко Вячеслав	6	5	7	9	9	4	3	3	7	4	9	9	5	3	3	7	6	4	6	7	4	6	3	7
Гриценко Анатолий	6	7	8	6	11	4	2	2	8	6	6	12	4	2	2	7	6	4	6	7	6	7	5	5
Супрун Людмила	6	8	11	4	9	3	4	2	10	7	5	10	4	3	1	7	6	3	5	8	8	8	3	5
Матвиенко Анатолий	6	8	9	5	9	4	3	3	10	6	6	9	4	3	2	7	5	3	5	9	5	7	4	5
Рудковский Николай	6	8	10	3	9	4	3	2	11	8	4	9	4	3	2	7	5	3	5	8	8	7	3	5
Клюев Андрей	6	8	10	3	10	3	3	3	11	7	3	10	4	3	2	7	4	3	5	8	9	8	5	4
Яценюк Арсений	5	5	8	4	9	3	3	2	8	5	4	8	3	3	2	6	5	3	4	7	5	7	3	4
Радченко Владимир	5	7	8	3	7	3	3	2	9	6	3	8	4	3	1	6	4	3	4	7	5	6	3	3
Бондарь Виктор	4	5	7	3	7	3	2	2	8	4	3	8	3	2	2	5	4	3	4	6	3	6	4	3
всем доверяю	0	1	0	0	0	0	0	1	0	0	1	0	0	1	1	0	1	1	1	0	0	1	1	0
никому не доверяю	25	<u>5</u>	<u>6</u>	<u>9</u>	<u>13</u>	67	67	34	<u>5</u>	<u>9</u>	<u>9</u>	<u>11</u>	74	69	34	22	30	27	24	32	<u>19</u>	22	34	26
затрудняюсь ответить	15	14	15	11	14	<u>5</u>	11	34	15	12	11	13	4	14	32	14	11	23	16	12	<u>8</u>	17	10	13

	Население в целом	Электоральный выбор - партии							Электоральный выбор - политики							Вступление Украины в ЕС			Отношение к России			Язык бытового общения		
		Блок "Наша Украина"	Блок Юлии Тимошенко	Партия регионов	остальные партии и блоки	против всех	неучастие в выборах	затрудняюсь ответить	Ю.Тимошенко	В.Ющенко	В.Янукович	остальные	против всех	неучастие в выборах	затрудняюсь ответить	одобряю	не одобряю	ничего об этом не слышал, з/о	положительное	безразличное	отрицательное	украинский	смесь украинского и русского	русский
Доли групп	100	8	19	25	14	12	11	13	16	11	24	15	11	10	14	54	27	19	72	19	9	44	6	50

За последний месяц Вы стали относиться к Александру Морозу лучше, хуже или Ваше отношение к нему не изменилось?

лучше	11	5	6	23	16	3	5	7	5	7	22	15	4	4	8	10	13	10	13	6	4	8	18	13
отношение не изменилось	49	41	34	57	55	54	48	49	36	41	58	50	56	45	49	44	56	52	52	46	28	40	50	56
хуже	32	46	54	12	25	40	35	26	54	45	12	29	36	37	29	38	26	23	26	40	62	43	24	23
затрудняюсь ответить	8	9	6	8	4	3	12	18	5	7	9	5	4	14	15	7	6	15	9	7	5	8	8	9

За последний месяц Вы стали относиться к Юлии Тимошенко лучше, хуже или Ваше отношение к ней не изменилось?

лучше	20	37	63	3	9	11	8	13	62	35	3	16	9	8	13	27	13	12	16	26	39	30	18	12
отношение не изменилось	40	50	34	32	46	50	37	44	34	48	33	42	48	38	47	39	42	41	39	43	40	41	37	39
хуже	34	9	3	61	40	36	43	30	3	11	59	37	41	42	30	30	40	38	39	26	16	23	42	43
затрудняюсь ответить	5	4	0	4	5	3	11	13	0	6	5	5	2	12	10	4	5	9	6	5	4	6	3	6

Президент: отношение, оценка результатов деятельности

Вы лично одобряете или не одобряете действия Виктора Ющенко на посту президента Украины?

одобряю	24	82	37	9	20	14	12	21	35	83	7	22	9	12	18	29	15	22	20	30	43	35	27	14
не одобряю	66	14	54	84	72	79	73	60	56	13	86	69	82	74	66	62	77	65	70	59	50	55	69	76
затрудняюсь ответить	10	4	9	7	8	8	15	19	9	4	7	9	9	14	17	9	8	13	10	10	8	10	4	10

Как Вы сегодня оцениваете работу В.Ющенко на посту президента Украины - отлично, хорошо, удовлетворительно, плохо или очень плохо?

отлично	1	10	1	0	2	0	0	0	1	10	0	0	0	1	1	1	1	2	1	2	4	2	1	1
хорошо	11	45	17	3	7	5	4	14	16	43	3	8	4	5	10	13	7	12	10	13	18	18	11	6
удовлетворительно	32	35	46	26	35	29	25	30	44	39	24	35	25	23	38	38	28	23	29	42	39	35	30	30
плохо	35	7	27	46	37	41	40	33	29	7	45	37	42	41	34	32	39	40	38	30	25	29	39	40
очень плохо	16	0	8	23	17	22	25	13	7	0	26	16	25	25	12	13	22	18	19	10	11	11	16	21
затрудняюсь ответить	4	3	2	2	3	3	5	9	3	2	2	3	4	6	6	3	4	5	4	4	2	4	3	3

За последний месяц Вы стали относиться к В.Ющенко лучше, хуже или Ваше отношение к нему не изменилось?

лучше	7	27	11	3	7	2	3	4	12	25	3	5	0	5	5	9	4	7	6	8	11	10	6	5
отношение не изменилось	54	61	58	53	51	54	53	52	56	65	53	55	49	51	52	55	54	54	53	60	54	53	51	55
хуже	35	9	29	41	40	42	39	37	30	8	42	36	50	38	35	33	39	34	37	29	32	32	41	37
затрудняюсь ответить	3	4	2	3	3	2	5	7	2	2	3	3	1	6	8	3	3	5	4	3	3	4	2	3

	Население в целом	Электоральный выбор - партии							Электоральный выбор - политики							Вступление Украины в ЕС			Отношение к России			Язык бытового общения		
		Блок "Наша Украина"	Блок Юлии Тимошенко	Партия регионов	остальные партии и блоки	против всех	неучастие в выборах	затрудняюсь ответить	Ю.Тимошенко	В.Ющенко	В.Янукович	остальные	против всех	неучастие в выборах	затрудняюсь ответить	одобряю	не одобряю	ничего об этом не слышал, з/о	положительное	безразличное	отрицательное	украинский	смесь украинского и русского	русский
Доли групп	100	8	19	25	14	12	11	13	16	11	24	15	11	10	14	54	27	19	72	19	9	44	6	50

Премьер-министр: отношение, оценка результатов деятельности

Вы лично одобряете или не одобряете действия Виктора Януковича на посту премьер-министра Украины?

одобряю	39	13	10	88	47	18	23	30	8	17	90	39	17	19	34	33	49	45	49	18	9	25	39	52
не одобряю	51	77	82	8	45	70	60	49	83	74	6	50	70	65	48	58	42	41	41	71	85	65	53	37
затрудняюсь ответить	10	10	8	4	8	12	17	21	9	9	4	11	13	16	18	9	10	14	11	10	6	10	8	11

Как Вы сегодня оцениваете работу В.Януковича на посту премьер-министра - отлично, хорошо, удовлетворительно, плохо или очень плохо?

отлично	4	1	1	13	4	0	0	1	1	0	14	3	0	0	1	4	5	4	5	3	0	3	3	5
хорошо	21	7	4	53	25	7	10	13	4	10	53	20	6	8	16	16	28	24	27	8	5	13	21	29
удовлетворительно	33	32	29	30	36	40	32	39	30	32	29	39	36	32	38	32	35	34	35	33	20	29	35	37
плохо	25	41	42	3	23	31	29	22	42	40	3	22	33	29	27	29	19	21	20	34	45	34	24	17
очень плохо	11	12	18	0	7	15	18	13	19	14	0	9	17	20	8	13	7	9	8	15	25	15	11	6
затрудняюсь ответить	6	7	5	1	6	8	11	13	6	5	1	7	8	12	10	6	6	8	6	8	4	7	5	6

За последний месяц Вы стали относиться к В.Януковичу лучше, хуже или Ваше отношение к нему не изменилось?

лучше	13	5	3	31	19	5	4	10	3	8	33	13	3	5	10	13	16	12	16	8	4	11	13	16
отношение не изменилось	58	52	59	63	55	59	60	54	56	57	62	59	58	55	57	57	60	58	60	58	47	54	64	61
хуже	24	37	34	4	21	33	30	28	37	32	3	23	36	32	26	26	21	23	20	29	45	30	21	19
затрудняюсь ответить	4	5	3	2	5	3	6	8	4	3	2	5	3	8	7	4	3	6	4	6	4	5	2	3

Экономическая и политическая ситуация в Украине

Какое из перечисленных на карточке описаний точнее всего соответствует материальному положению Вашей семьи? (Карточка. Один ответ.)

денег не хватает даже на питание	18	16	15	21	15	15	24	18	16	18	22	14	15	25	15	15	19	25	20	12	10	16	20	19
на питание денег хватает, но не хватает на покупку одежды и обуви	37	40	38	37	39	32	39	31	37	36	39	42	33	35	32	35	35	43	38	32	40	41	35	33
на покупку одежды и обуви денег хватает, но не хватает на покупку бытовой техники	36	33	37	33	34	43	29	40	36	36	32	30	43	29	44	37	38	27	33	45	37	36	35	35
денег вполне хватает на покупку бытовой техники, но мы не можем купить новую машину	8	7	7	7	10	8	7	9	9	7	5	11	8	9	7	10	6	4	7	8	10	6	6	10
денег хватает на все, кроме таких дорогих приобретений, как квартира, дом	2	4	3	1	1	2	1	1	2	3	1	3	1	2	0	2	2	1	2	2	3	1	3	2
материальных затруднений не испытываем, при необходимости могли бы приобрести квартиру, дом	0	0	1	1	0	0	0	1	1	0	1	0	0	0	1	1	0	0	0	1	0	0	1	1

	Население в целом	Электоральный выбор - партии							Электоральный выбор - политики							Вступление Украины в ЕС			Отношение к России			Язык бытового общения		
		Блок "Наша Украина"	Блок Юлии Тимошенко	Партия регионов	остальные партии и блоки	против всех	неучастие в выборах	затрудняюсь ответить	Ю.Тимошенко	В.Ющенко	В.Янукович	остальные	против всех	неучастие в выборах	затрудняюсь ответить	одобряю	не одобряю	ничего об этом не слышал, з/о	положительное	безразличное	отрицательное	украинский	смесь украинского и русского	русский
Доли групп	100	8	19	25	14	12	11	13	16	11	24	15	11	10	14	54	27	19	72	19	9	44	6	50

Скажите, пожалуйста, как Вы оцениваете экономическую ситуацию в Украине: по Вашему мнению, она улучшается, ухудшается или не меняется?

улучшается	11	15	7	22	14	3	5	6	6	15	21	13	3	5	7	13	7	13	13	7	8	11	11	12
не меняется	39	37	35	45	42	36	33	37	38	35	44	36	36	34	42	37	43	38	39	40	32	34	35	43
ухудшается	45	44	55	27	41	58	57	50	51	47	29	47	60	56	45	46	45	42	43	48	59	50	50	40
затрудняюсь ответить	5	4	4	6	3	3	5	8	5	3	6	4	1	5	7	4	5	8	5	4	2	5	3	5

Как Вы считаете, кто из украинских политиков имеет сегодня больше влияния на ситуацию в государстве - президент В.Ющенко, премьер-министр В.Янукович или глава Верховной Рады А.Мороз?

президент Украины В.Ющенко	10	29	9	8	12	6	7	7	9	27	8	9	7	6	8	11	9	9	9	10	17	11	14	9
премьер-министр Украины В.Янукович	47	44	56	60	47	38	32	32	56	44	60	52	33	29	36	52	45	36	47	47	49	50	39	45
глава Верховной Рады Украины А.Мороз	3	1	2	2	7	2	3	1	2	0	2	7	3	2	2	3	3	2	3	4	2	2	3	3
все они в равной мере	25	16	20	19	20	37	38	34	19	16	19	19	38	40	36	22	27	31	25	28	21	21	33	28
затрудняюсь ответить	15	10	13	10	14	16	21	26	14	13	11	13	19	23	18	12	15	22	16	12	12	16	10	15

Скажите, пожалуйста, какой из политических сил Вы доверяете больше всего? (Карточка. Один ответ.)

президент Украины	13	71	14	1	7	10	6	12	12	70	2	7	6	6	8	16	7	12	10	17	26	20	12	7
антикризисная коалиция	9	1	3	15	22	3	2	5	2	1	14	21	3	3	7	8	12	7	11	3	4	5	8	12
премьер-министр	23	1	1	68	20	7	8	11	1	2	71	16	6	5	10	18	28	27	29	8	2	12	23	32
оппозиция	17	14	63	1	11	7	5	6	68	12	1	17	4	5	8	24	8	7	12	24	36	27	13	8
никому из перечисленных	29	7	15	8	29	64	64	39	12	8	6	29	73	67	41	26	33	31	27	35	23	28	36	28
всем перечисленным	1	1	1	0	2	0	0	2	1	0	0	2	1	1	1	0	1	2	1	1	0	1	1	1
затрудняюсь ответить	10	4	5	7	9	9	14	25	4	6	6	8	8	14	25	8	10	14	9	12	8	7	8	12

Идея роспуска Верховной Рады и проведения досрочных выборов

По Вашему мнению, существует сегодня конфликт между президентом Украины Виктором Ющенко и премьер-министром Украины Виктором Януковичем, или такого конфликта не существует?

существует	76	82	83	75	77	73	75	70	82	82	77	77	71	75	69	80	76	67	75	76	83	77	75	76
не существует	13	8	11	17	14	13	14	11	11	9	16	15	12	13	13	13	15	13	14	12	11	13	17	13
затрудняюсь ответить	10	10	6	8	9	14	11	19	6	9	7	8	17	12	18	8	9	21	11	11	5	10	8	11

Как Вы считаете, помогут или не помогут досрочные выборы Верховной Рады Украины разрешить этот конфликт? (Ответы заявивших, что конфликт существует и затруднившихся ответить.)

помогут	20	31	39	12	21	14	12	16	38	31	13	18	14	12	18	25	18	10	17	26	38	26	21	15
не помогут	49	34	32	60	49	56	58	48	32	36	60	51	55	58	46	46	54	53	54	40	31	41	52	56
затрудняюсь ответить	17	27	18	11	16	17	16	25	18	24	11	15	19	16	24	17	13	25	16	22	19	20	10	16

	Население в целом	Электоральный выбор - партии							Электоральный выбор - политики							Вступление Украины в ЕС			Отношение к России			Язык бытового общения		
		Блок "Наша Украина"	Блок Юлии Тимошенко	Партия регионов	остальные партии и блоки	против всех	неучастие в выборах	затрудняюсь ответить	Ю.Тимошенко	В.Ющенко	В.Янукович	остальные	против всех	неучастие в выборах	затрудняюсь ответить	одобряю	не одобряю	ничего об этом не слышал, з/о	положительное	безразличное	отрицательное	украинский	смесь украинского и русского	русский
Доли групп	100	8	19	25	14	12	11	13	16	11	24	15	11	10	14	54	27	19	72	19	9	44	6	50

Как Вы считаете, кому выгодны сегодня досрочные выборы Верховной Рады Украины? (Карточка. Один ответ.)

Юлии Тимошенко	47	30	48	59	50	36	41	42	46	39	61	47	36	39	40	48	47	40	49	40	41	44	40	50
Виктору Януковичу	10	14	11	10	11	10	6	9	10	13	10	14	8	7	6	11	9	8	9	11	14	10	9	10
Виктору Ющенко	6	11	7	6	5	6	6	2	8	8	5	6	7	5	4	6	7	6	6	5	5	7	6	5
Александру Морозу	1	0	1	0	3	1	0	0	1	1	0	3	0	0	0	1	1	0	1	1	0	1	1	1
всем одинаково	12	8	12	7	12	17	14	17	12	8	6	9	18	16	19	11	13	12	11	15	12	11	18	12
никому	8	10	5	6	9	11	10	8	6	8	5	9	11	10	8	8	7	6	7	10	6	8	8	8
затрудняюсь ответить	17	26	16	12	11	20	23	22	17	23	12	12	19	23	23	15	15	28	17	17	21	20	18	15

А Вы лично поддерживаете или не поддерживаете идею роспуска Верховной Рады Украины и проведения досрочных выборов?

поддерживаю	29	45	57	13	28	24	15	26	58	48	15	28	21	15	24	35	25	18	24	36	58	39	22	22
не поддерживаю	57	37	32	78	60	59	69	51	30	36	76	60	61	68	56	51	64	64	62	49	31	46	62	65
затрудняюсь ответить	14	18	11	9	13	17	16	24	12	17	9	12	18	17	20	14	11	19	14	16	11	15	16	13

О конституционной реформе

Скажите, пожалуйста, по Вашему мнению, какая форма государственного правления - парламентская, парламентско-президентская или президентская существует сегодня в Украине?

парламентская	16	12	23	14	16	12	14	18	23	12	15	18	14	13	16	18	14	13	16	14	24	18	18	14
парламентско-президентская	42	41	43	51	48	38	30	32	45	38	49	47	35	32	37	47	40	31	43	38	39	41	33	44
президентская	12	23	15	7	13	9	10	10	14	22	8	13	10	8	10	11	14	9	10	15	19	13	13	11
другая	3	5	3	2	2	4	4	4	3	6	1	3	2	5	2	4	3	1	3	2	5	3	2	3
затрудняюсь ответить	27	19	16	26	21	37	41	37	15	21	27	19	39	42	34	20	29	46	28	30	12	25	34	28

Президент Украины Виктор Ющенко говорит о целесообразности проведения референдума о конституционной реформе. Как Вы считаете, надо или не надо сейчас проводить в Украине такой референдум?

надо	32	49	53	21	30	27	22	26	51	51	20	33	19	25	31	37	29	23	31	31	46	38	30	27
не надо	41	24	28	53	41	44	47	36	28	23	53	43	47	45	35	39	46	37	42	39	29	34	50	45
затрудняюсь ответить	27	27	19	25	28	29	31	37	21	26	26	23	34	30	35	24	25	41	27	30	24	28	19	28

Как Вы проголосуете, если референдум все же состоится и на него будет вынесен вопрос: "Вы за парламентскую, за парламентско-президентскую или за президентскую форму правления?"

за парламентскую форму правления	11	5	5	19	17	6	9	10	7	3	20	15	7	8	10	11	11	13	13	7	5	7	8	15
за парламентско-президентскую форму правления	32	27	30	42	36	25	26	26	32	22	41	36	23	27	30	35	34	21	33	29	30	30	28	35
за президентскую форму правления	23	47	43	7	22	20	16	21	40	51	8	24	20	14	18	28	18	17	20	27	41	34	18	15
не буду участвовать в референдуме	10	4	5	8	6	17	26	8	4	4	8	7	19	27	8	7	14	14	9	14	9	7	21	11
затрудняюсь ответить	23	17	17	23	18	31	24	34	17	19	22	18	31	24	34	19	23	35	24	23	14	22	24	24

	Население в целом	Электоральный выбор - партии							Электоральный выбор - политики							Вступление Украины в ЕС			Отношение к России			Язык бытового общения		
		Блок "Наша Украина"	Блок Юлии Тимошенко	Партия регионов	остальные партии и блоки	против всех	неучастие в выборах	затрудняюсь ответить	Ю.Тимошенко	В.Ющенко	В.Янукович	остальные	против всех	неучастие в выборах	затрудняюсь ответить	одобряю	не одобряю	ничего об этом не слышал, з/о	положительное	безразличное	отрицательное	украинский	смесь украинского и русского	русский
Доли групп	100	8	19	25	14	12	11	13	16	11	24	15	11	10	14	54	27	19	72	19	9	44	6	50

О парламентской оппозиции

Вы лично одобряете или не одобряете подписание соглашения о совместной деятельности фракций Блока Ю.Тимошенко и "Нашей Украины"?

одобряю	35	71	83	7	33	21	20	22	82	66	6	37	21	21	27	46	21	24	29	42	66	51	31	21
не одобряю	34	12	9	59	40	35	32	27	10	18	59	36	31	30	30	30	43	31	38	26	18	24	35	42
ничего не знаю об этом	15	7	5	15	14	19	29	20	4	7	17	11	21	28	18	12	16	22	16	13	6	11	24	18
затрудняюсь ответить	17	10	3	18	14	25	20	31	4	9	17	16	27	22	25	13	20	23	17	19	9	15	9	19

По Вашему мнению, союз между фракциями Блока Ю.Тимошенко и "Нашей Украины" продлится долго или будет недолгосрочным?

продлится долго	19	46	49	3	13	9	10	11	52	40	5	15	5	10	12	25	12	12	16	23	36	28	20	12
будет недолгосрочным	53	29	31	73	61	60	52	44	28	33	70	60	63	52	51	50	61	47	55	48	39	46	52	58
затрудняюсь ответить	28	25	20	23	26	31	38	45	19	27	26	25	32	38	37	24	27	40	29	29	25	26	28	30

А как Вы считаете, совместная деятельность БЮТ и "Нашей Украины" улучшит или не улучшит работу Верховной Рады Украины?

улучшит	29	66	68	6	26	16	18	19	69	58	5	30	12	20	24	39	17	20	25	38	50	43	22	19
не улучшит	51	18	19	79	59	61	56	43	18	26	78	53	62	56	47	45	63	52	56	40	30	38	56	61
затрудняюсь ответить	20	15	12	15	16	23	26	38	13	17	17	17	26	24	29	17	20	28	19	22	21	19	22	20

По Вашему мнению, совместная деятельность БЮТ и "Нашей Украины" улучшит или не улучшит ситуацию в обществе?

улучшит	28	63	69	6	24	14	16	17	71	57	5	28	11	17	20	37	17	19	24	35	50	41	23	18
не улучшит	52	18	17	80	58	63	58	46	15	24	79	52	65	58	51	45	63	53	58	41	26	39	57	62
затрудняюсь ответить	20	20	14	14	17	22	26	37	15	19	16	19	24	24	30	18	20	27	19	24	23	20	20	20

Скажите, пожалуйста, Вы лично поддерживаете или не поддерживаете такие действия народных депутатов, как блокирование трибуны и помещения электроаппаратной Верховной Рады, неучастие в заседаниях и т.п.?

поддерживаю	12	15	32	5	11	4	9	9	31	19	5	12	8	7	7	16	9	6	10	14	26	15	14	9
не поддерживаю	78	67	60	90	83	86	80	78	61	68	89	79	82	82	82	76	81	82	82	74	59	74	77	82
затрудняюсь ответить	9	18	8	6	6	10	11	13	8	14	6	9	11	11	11	8	10	12	8	12	14	11	8	8

Скажите, пожалуйста, Вы лично допускаете или не допускаете возможность своего участия в митингах или других акциях протеста, если к этому будут призывать какие-либо политические силы?

допускаю	26	30	44	21	28	21	14	22	44	31	21	29	20	15	22	30	25	18	23	29	45	29	24	24
не допускаю	64	60	45	69	62	71	81	67	45	61	68	62	73	79	67	60	69	70	67	62	46	63	72	65
затрудняюсь ответить	9	9	11	10	10	8	5	11	11	7	11	9	7	6	11	10	6	12	10	10	8	9	3	11

	Население в целом	Электоральный выбор - партии							Электоральный выбор - политики							Вступление Украины в ЕС			Отношение к России			Язык бытового общения		
		Блок "Наша Украина"	Блок Юлии Тимошенко	Партия регионов	остальные партии и блоки	против всех	неучастие в выборах	затрудняюсь ответить	Ю.Тимошенко	В.Ющенко	В.Янукович	остальные	против всех	неучастие в выборах	затрудняюсь ответить	одобряю	не одобряю	ничего об этом не слышал, з/о	положительное	безразличное	отрицательное	украинский	смесь украинского и русского	русский
Доли групп	100	8	19	25	14	12	11	13	16	11	24	15	11	10	14	54	27	19	72	19	9	44	6	50

Вы поддерживаете или не поддерживаете предложение президента Украины Виктора Ющенко о создании в Украине Музея советской оккупации?

поддерживаю	29	59	48	14	29	27	22	21	48	56	14	29	27	23	20	36	21	23	25	38	48	45	35	15
не поддерживаю	47	20	28	68	52	44	52	47	30	22	67	52	40	49	50	43	57	45	53	33	29	31	35	62
затрудняюсь ответить	23	21	23	18	19	29	26	32	22	21	18	18	33	28	30	22	22	32	22	29	23	24	29	22

Геополитические ориентации

Вы лично одобряете или не одобряете "внеблоковый статус" Украины?

одобряю	49	35	39	59	51	52	54	47	38	35	60	50	53	52	49	42	67	43	55	38	29	40	54	57
не одобряю	27	37	41	19	26	29	20	22	42	37	18	30	26	19	23	39	18	8	23	36	47	35	24	21
затрудняюсь ответить	23	27	20	22	23	19	26	31	20	28	22	20	21	29	28	19	15	49	22	27	24	24	22	23

Вы лично одобряете или не одобряете вступление Украины в НАТО?

одобряю	19	41	40	5	19	13	10	14	40	35	6	20	17	11	13	33	4	1	12	28	57	30	14	10
не одобряю	65	28	41	86	72	71	77	64	40	38	87	69	69	73	66	55	92	56	75	48	26	49	75	79
ничего об этом не слышал(-а)	2	4	2	2	1	2	4	3	2	3	2	0	2	4	5	1	2	7	2	4	1	3	3	2
затрудняюсь ответить	13	27	17	6	9	14	10	19	19	24	5	10	12	12	17	11	2	36	11	20	16	18	8	10

Вы лично одобряете или не одобряете вступление Украины в Европейский союз?

одобряю	54	70	79	44	54	45	39	50	78	68	45	55	47	40	50	100	0	0	49	63	79	64	52	46
не одобряю	27	12	11	35	33	36	36	23	12	17	35	32	35	32	24	0	100	0	31	20	11	19	31	34
ничего об этом не слышал(-а)	2	4	1	1	2	3	3	4	2	2	2	1	2	3	3	0	0	12	2	3	2	3	4	1
затрудняюсь ответить	16	14	9	19	11	16	22	23	8	13	19	11	16	26	23	0	0	88	18	14	8	14	13	19

Россия и Украина

Как Вы сегодня относитесь к России - положительно, отрицательно или безразлично?

положительно	72	43	53	91	77	70	73	75	53	46	91	79	68	72	74	65	82	78	100	0	0	58	71	84
безразлично	18	30	27	7	12	21	22	17	26	30	7	10	22	22	20	20	13	16	0	93	0	24	22	11
отрицательно	9	24	18	2	10	8	4	6	19	23	1	9	9	5	5	13	4	5	0	0	100	16	6	4
затрудняюсь ответить	1	2	2	0	0	1	1	2	2	2	1	1	1	2	1	2	1	1	0	7	0	2	1	1

За последнее время Ваше отношение к России улучшилось, ухудшилось или не изменилось?

улучшилось	18	5	7	32	20	16	18	15	8	9	31	18	15	19	16	15	25	16	24	4	2	14	24	22
не изменилось	72	74	77	65	72	75	76	74	76	73	66	72	75	74	76	73	69	76	73	84	45	73	66	73
ухудшилось	8	18	14	2	7	8	5	8	14	16	2	9	9	5	6	10	5	5	2	8	52	11	7	5
затрудняюсь ответить	2	2	2	1	1	2	1	3	3	2	1	1	1	2	2	1	1	2	1	4	1	2	3	1

	Население в целом	Электоральный выбор - партии							Электоральный выбор - политики							Вступление Украины в ЕС			Отношение к России			Язык бытового общения		
		Блок "Наша Украина"	Блок Юлии Тимошенко	Партия регионов	остальные партии и блоки	против всех	неучастие в выборах	затрудняюсь ответить	Ю.Тимошенко	В.Ющенко	В.Янукович	остальные	против всех	неучастие в выборах	затрудняюсь ответить	одобряю	не одобряю	ничего об этом не слышал, з/о	положительное	безразличное	отрицательное	украинский	смесь украинского и русского	русский
Доли групп	100	8	19	25	14	12	11	13	16	11	24	15	11	10	14	54	27	19	72	19	9	44	6	50

Скажите, пожалуйста, Вы доверяете или не доверяете президенту России Владимиру Путину?

доверяю	52	24	30	81	62	51	49	41	28	27	81	60	50	46	46	46	64	52	68	16	6	33	54	69
не доверяю	29	57	51	8	23	33	29	24	53	52	9	23	33	31	25	38	19	19	15	56	88	44	20	17
затрудняюсь ответить	18	19	19	11	14	15	22	35	18	21	10	17	17	23	29	16	17	29	17	28	6	22	26	14

По Вашему мнению, в последнее время российские власти в своей политике стремятся или не стремятся к сближению с Украиной?

стремятся	56	48	47	72	65	51	48	50	47	51	71	59	51	48	55	55	63	52	63	39	37	53	55	60
не стремятся	28	37	42	16	25	29	28	25	42	36	18	28	27	27	24	32	24	20	22	40	49	31	28	25
затрудняюсь ответить	16	15	11	12	10	19	24	26	11	13	12	13	21	25	21	13	13	28	15	21	14	16	17	16

А украинские власти в последнее время в своей политике стремятся или не стремятся к сближению с Россией?

стремятся	53	59	61	52	58	50	39	51	59	60	52	54	48	39	57	57	53	44	53	55	55	60	57	47
не стремятся	30	26	25	36	31	31	37	23	27	25	36	30	31	35	24	29	35	27	33	23	26	23	23	38
затрудняюсь ответить	16	15	14	12	11	19	24	26	14	14	12	15	22	26	19	14	13	28	15	22	18	17	20	15

Отношение к русскому языку в Украине

Как Вы считаете, какой должна быть государственная политика по отношению к русскому языку в Украине? (Карточка. Один ответ.)

нужно устранить русский язык из официального общения во всей Украине	24	55	47	5	21	18	20	22	48	50	4	23	18	22	22	32	13	18	15	47	54	45	9	8
нужно сделать русский язык вторым официальным языком только в тех областях, большинство населения которых этого желает	31	25	32	27	32	36	33	34	32	26	27	28	38	30	38	30	36	26	32	30	28	31	38	31
нужно сделать русский язык вторым официальным языком в Украине	38	16	14	61	41	40	38	35	14	18	62	43	35	38	33	31	46	44	47	17	10	16	42	57
другое	2	1	3	3	3	2	1	2	3	1	4	2	3	2	1	3	2	3	2	3	3	3	3	2
затрудняюсь ответить	4	4	4	3	3	4	8	7	3	4	3	3	5	8	7	4	3	9	5	4	5	6	8	3

Язык бытового общения

украинский	44	75	71	20	41	41	29	45	73	74	20	44	38	33	40	52	31	39	35	61	74	100	0	0
смесь украинского и русского	6	7	4	5	6	9	10	4	3	7	6	5	8	10	5	6	7	5	6	7	4	0	100	0
русский	50	18	25	75	51	50	60	50	24	19	74	49	53	56	55	42	62	55	58	31	22	0	0	100

	Население в целом	Электоральный выбор - партии							Электоральный выбор - политики							Вступление Украины в ЕС			Отношение к России			Язык бытового общения		
		Блок "Наша Украина "	Блок Юлии Тимошенко	Партия регионов	остальные партии и блоки	против всех	неучастие в выборах	затрудняюсь ответить	Ю.Тимошенко	В.Ющенко	В.Янукович	остальные	против всех	неучастие в выборах	затрудняюсь ответить	одобряю	не одобряю	ничего об этом не слышал, з/о	положительное	безразличное	отрицательное	украинский	смесь украинского и русского	русский
Доли групп	100	8	19	25	14	12	11	13	16	11	24	15	11	10	14	54	27	19	72	19	9	44	6	50

О местных органах власти

Скажите, пожалуйста, кому из руководителей органов местной власти Вы сегодня доверяете больше всего? (Карточка. Один ответ.)

председателю облгосадминистрации	4	4	5	5	3	4	1	3	4	5	5	6	1	2	4	5	4	2	5	2	2	4	1	5
председателю областного совета	3	2	3	3	5	2	2	2	3	3	3	4	2	2	2	4	3	1	3	3	3	3	1	3
городскому (поселковому, сельскому) председателю	19	21	24	21	20	16	13	13	23	22	20	20	14	11	18	20	18	16	18	20	20	22	24	15
всем в равной степени	13	21	12	15	11	6	12	14	13	16	15	12	7	11	13	11	15	15	13	13	10	13	22	11
никому из них	39	30	33	31	42	58	54	34	32	31	30	41	62	57	34	36	46	34	38	42	39	34	36	42
затрудняюсь ответить	23	21	24	26	19	15	17	34	26	23	28	17	14	17	29	24	15	31	23	20	25	24	17	23

Вы удовлетворены или не удовлетворены деятельностью председателя администрации Вашей области? (Ответы всех респондентов, кроме жителей Киева.)

удовлетворен(-а)	22	25	23	28	19	12	19	21	22	21	27	22	10	17	25	22	24	18	23	18	19	23	32	20
не удовлетворен(-а)	34	27	29	32	41	46	37	25	30	29	32	35	49	42	27	32	43	25	33	35	35	32	29	35
затрудняюсь ответить	39	44	40	37	33	36	36	48	41	45	38	38	36	34	41	40	29	51	39	40	38	43	35	36

Вы удовлетворены или не удовлетворены деятельностью председателя Областного Совета Вашей области? (Ответы всех респондентов, кроме жителей Киева.)

удовлетворен(-а)	20	23	21	24	21	12	15	19	23	18	23	22	11	14	22	20	22	16	21	18	17	21	31	18
не удовлетворен(-а)	34	28	28	33	37	47	38	25	28	30	33	33	47	42	28	32	42	25	33	35	32	32	29	35
затрудняюсь ответить	41	45	43	40	35	35	39	51	42	48	41	40	36	36	43	41	32	53	41	40	42	45	36	38

Вы удовлетворены или не удовлетворены деятельностью Вашего городского (поселкового, сельского) председателя?

удовлетворен(-а)	38	45	41	43	34	31	30	34	41	41	42	37	28	28	39	38	39	35	38	37	36	43	43	33
не удовлетворен(-а)	42	31	42	40	47	48	49	33	38	37	40	43	52	51	35	42	46	35	42	39	47	35	37	48
затрудняюсь ответить	21	24	18	17	19	20	20	32	20	22	18	20	19	22	26	20	15	30	20	24	17	22	20	20

Приложение 2. Распределение ответов респондентов по регионам, типам населенных пунктов, возрастным и гендерным группам

	Население в целом	Регион				Тип населенного пункта					Возраст					Пол	
		Западный	Западный и Центральный	Южный и Восточный	Восточный и Крым	г. Киев	город не меньше 500 тыс. жителей	город больше 200 и меньше 500 тыс. жителей	остальные города и поселки городского типа	село	18 - 25 лет	26 - 35 лет	36 - 54 лет	55 - 75 лет	76 лет и старше	мужской	женский
Доли групп	100	20	33	17	30	6	94	13	33	32	15	16	33	31	5	45	55

Рейтинги политических партий (блоков) и политиков

Представьте себе, что в ближайшее воскресенье состоится выборы в Верховную Раду. Скажите, пожалуйста, за какую партию Вы бы проголосовали в этом случае? (Карточка. Один ответ.)

Партия регионов	25	6	13	36	43	13	25	25	27	20	26	24	24	26	18	24	25
блок Ю.Тимошенко	19	33	29	10	4	26	18	18	18	23	19	21	19	18	11	18	19
блок "Наша Украина"	8	20	10	4	1	5	8	4	6	14	8	6	8	9	12	8	9
Коммунистическая партия Украины	5	3	4	8	5	1	5	7	5	5	2	2	3	8	18	6	4
Социалистическая партия Украины	2	1	2	3	2	1	2	5	1	3	1	1	3	3	4	2	2
партия "Пора"	1	3	1	1	0	5	1	0	1	1	4	1	1	0	1	1	1
Гражданское движение "Народная самооборона"	1	1	2	1	0	3	1	2	1	1	0	0	1	1	2	1	1
партия "Вече"	1	2	0	1	1	1	1	1	1	0	1	1	1	0	0	1	1
Прогрессивная социалистическая партия Украины	1	0	0	0	1	0	1	2	1	0	0	1	1	0	1	0	1
Украинская народная партия	1	2	0	1	0	1	1	0	0	1	0	1	1	0	0	1	0
Социал-демократическая партия Украины (объединенная)	1	1	1	1	0	1	0	0	0	1	1	1	0	0	0	1	0
Народная партия	0	0	0	1	0	2	0	0	0	0	0	0	1	0	0	0	0
другая политическая партия (блок)	2	3	1	1	1	2	1	2	1	1	1	1	2	2	2	2	1
против всех	12	12	13	11	11	12	12	13	12	10	11	13	13	12	4	12	12
не стал(-а) бы участвовать в выборах	11	5	10	13	13	16	10	9	10	9	10	12	11	8	14	12	10
затрудняюсь ответить	13	10	14	10	15	12	13	13	15	11	16	14	12	10	15	13	13

Представьте себе, что в ближайшее воскресенье состоится выборы президента с участием перечисленных политиков. За кого из этих политиков Вы бы проголосовали? (Карточка. Один ответ.)

В. Янукович	24	6	13	33	43	15	25	26	27	19	26	23	23	27	17	24	24
Ю. Тимошенко	16	28	25	7	4	20	16	15	15	21	18	17	16	15	9	15	17
В. Ющенко	11	24	13	5	2	10	11	5	9	17	8	8	10	14	11	10	11
П. Симоненко	4	2	4	6	5	1	4	5	4	3	1	2	2	6	19	4	4
А. Мороз	3	3	3	5	2	2	3	3	3	3	3	2	3	3	4	3	3
Ю. Луценко	3	5	3	3	0	4	2	3	2	3	2	2	3	2	5	3	2
В. Литвин	2	1	2	3	1	2	2	2	2	1	2	1	2	2	2	2	2
В. Кличко	1	2	2	1	1	4	1	1	1	2	3	2	1	1	0	2	1
А. Яценюк	1	1	0	0	1	1	1	0	0	0	0	0	1	1	0	1	1
Ю. Ехануров	0	1	0	1	0	0	0	1	0	0	0	0	1	0	1	0	0
А. Кинах	0	0	1	0	0	0	0	1	0	0	0	1	0	0	1	1	0
Б. Тарасюк	0	1	0	0	0	0	0	0	0	0	0	1	0	0	0	1	0
Л. Кучма	0	0	0	0	0	1	0	0	0	0	1	1	0	0	0	0	0
Л. Черновецкий	0	0	0	1	0	0	0	0	0	0	1	0	0	0	0	0	0
Д. Табачник	0	1	0	0	0	0	0	0	0	0	0	0	0	0	1	0	0
П. Порошенко	0	0	0	0	0	0	0	0	0	0	0	0	0	0	0	0	0
В. Гайдук	0	0	0	0	0	0	0	0	0	0	0	0	0	0	0	0	0
против всех	11	11	10	9	12	10	11	11	10	9	11	10	12	10	5	11	10
я бы не участвовал(-а) в выборах	10	7	9	11	12	12	10	8	10	9	9	12	11	8	11	10	10
затрудняюсь ответить	14	10	15	15	17	19	14	19	15	12	15	19	14	12	16	15	14

	Население в целом	Регион				Тип населенного пункта					Возраст					Пол	
		Западный	Западный и Центральный	Южный и Восточный	Восточный и Крым	г. Киев	город не меньше 500 тыс. жителей	город больше 200 и меньше 500 тыс. жителей	остальные города и поселки городского типа	село	18 - 25 лет	26 - 35 лет	36 - 54 лет	55 - 75 лет	76 лет и старше	мужской	женский
Доли групп	100	20	33	17	30	6	94	13	33	32	15	16	33	31	5	45	55

Доверие и недоверие политикам

О каких из перечисленных на карточке политиков Вы что-либо знаете, слышали? (Карточка. Любое число ответов.)

Янукович Виктор	71	77	73	62	71	61	72	63	73	74	80	73	68	69	80	67	75
Ющенко Виктор	71	79	72	62	70	60	72	63	71	75	78	72	67	70	80	67	75
Тимошенко Юлия	70	78	71	58	70	59	70	62	70	74	76	72	67	67	77	66	73
Кучма Леонид	68	74	72	58	67	61	69	62	67	73	76	67	65	68	77	65	71
Кравчук Леонид	64	68	69	55	63	61	65	60	63	66	68	64	63	63	70	61	67
Мороз Александр	64	70	68	55	61	58	64	57	64	65	67	66	62	62	68	60	67
Литвин Владимир	60	68	65	47	56	58	60	52	59	62	65	61	60	59	48	57	62
Симоненко Петр	59	63	60	51	58	51	59	52	59	61	63	58	56	58	62	54	62
Витренко Наталия	56	61	58	45	57	50	56	52	56	58	58	58	55	55	54	53	58
Луценко Юрий	55	69	59	45	47	55	55	44	55	58	61	57	55	53	44	54	56
Кличко Виталий	54	62	59	45	49	60	54	46	54	56	68	63	52	49	34	55	54
Порошенко Петр	49	59	51	35	48	47	49	43	48	50	51	52	50	48	37	49	49
Ахметов Ринат	47	57	47	33	48	48	47	43	48	46	56	50	49	43	27	49	45
Кинах Анатолий	46	57	51	36	41	49	46	40	43	47	52	49	47	43	40	46	47
Ехануров Юрий	45	59	47	37	38	45	45	37	43	46	46	48	46	42	39	45	45
Азаров Николай	43	56	41	30	44	45	43	35	45	41	44	43	46	41	32	44	43
Черновол Тарас	43	62	43	30	36	41	43	35	42	44	46	43	44	41	31	43	43
Шуфрич Нестор	42	63	43	22	37	37	42	35	40	45	43	45	42	40	32	42	42
Черновецкий Леонид	40	54	48	28	27	58	38	32	36	40	43	42	41	37	29	40	39
Медведчук Виктор	39	58	41	23	33	35	39	38	37	43	41	42	41	36	28	40	38
Зварич Роман	35	54	36	23	28	36	35	31	32	36	36	35	36	34	24	36	34
Пинзеник Виктор	34	54	39	21	24	35	34	31	30	37	33	34	37	34	24	34	35
Богатырева Раиса	32	42	31	21	34	31	33	33	31	30	29	30	35	34	25	31	34
Безсмертный Роман	30	51	28	17	24	28	30	28	29	29	31	29	32	28	21	31	29
Катеринчук Николай	29	50	33	14	20	33	29	25	26	31	30	27	31	29	19	29	29
Костенко Юрий	28	45	30	13	22	34	28	26	27	28	28	26	30	28	19	29	27
Тарасюк Борис	25	40	25	17	20	29	25	22	23	25	23	23	28	26	19	26	25
Супрун Людмила	25	34	26	13	24	25	25	26	23	25	22	23	26	26	20	24	25
Яценюк Арсений	22	41	21	15	15	22	22	15	21	22	22	20	24	22	15	23	21
Балога Виктор	21	45	17	13	14	18	21	17	19	24	18	18	24	21	18	22	20
Гриценко Анатолий	21	37	21	13	16	18	21	18	20	22	22	18	22	21	19	22	20
Кириленко Вячеслав	21	33	19	11	19	15	21	15	21	19	19	19	22	22	16	22	20
Матвиенко Анатолий	19	31	20	10	16	18	19	18	19	19	18	15	22	19	13	20	18
Табачник Дмитрий	18	34	17	11	12	22	18	14	17	17	14	17	20	19	16	18	18
Рудьковский Николай	16	33	13	10	12	13	17	14	14	18	13	14	18	17	16	17	15
Клюев Андрей	13	24	11	7	13	11	14	11	11	15	11	12	15	14	10	16	12
Бондарь Виктор	12	26	7	4	12	10	12	11	10	12	13	10	13	11	8	13	11
Радченко Владимир	11	26	7	5	9	4	11	9	9	13	11	7	13	11	7	12	10
ни одного не знаю	2	10	1	0	0	0	3	1	3	4	2	4	2	2	3	3	2
всех знаю	22	3	25	32	25	39	21	33	20	15	15	18	25	25	12	26	18
затрудняюсь ответить	2	3	1	1	2	0	2	1	2	2	1	3	1	1	3	1	2

	Население в целом	Регион				Тип населенного пункта						Возраст					Пол	
		Западный	Западный и Центральный	Южный и Восточный	Восточный и Крым	г. Киев	город не менее 500 тыс. жителей	город больше 200 и меньше 500 тыс. жителей	остальные города и поселки городского типа	село		18 - 25 лет	26 - 35 лет	36 - 54 лет	55 - 75 лет	76 лет и старше	мужской	женский
Доли групп	100	20	33	17	30	6	94	13	33	32		15	16	33	31	5	45	55
Скажите, кому из этих политиков Вы доверяете? (Карточка. Любое число ответов.)																		
Янукович Виктор	27	9	18	36	43	16	28	28	29	23		23	25	25	31	27	29	25
Тимошенко Юлия	25	41	39	11	7	38	24	23	23	31		24	25	25	26	18	24	25
Ющенко Виктор	16	31	23	7	4	18	16	12	14	23		14	13	16	18	19	16	16
Луценко Юрий	13	19	20	10	3	21	12	13	11	15		11	13	15	12	5	15	11
Мороз Александр	12	7	13	16	12	7	12	16	12	12		8	8	12	15	19	12	12
Кличко Виталий	9	14	13	5	4	21	8	9	7	9		14	11	10	7	0	12	7
Симоненко Петр	9	4	7	12	14	3	10	11	11	8		4	5	7	14	24	9	9
Литвин Владимир	9	7	10	9	9	8	9	11	10	7		6	7	8	12	7	9	9
Богатырева Раиса	8	2	7	8	14	7	8	14	8	4		4	7	8	12	6	8	9
Азаров Николай	7	3	4	9	13	10	7	8	9	4		2	6	8	10	7	8	7
Витренко Наталия	7	2	2	5	16	2	7	11	8	3		5	7	6	9	6	6	8
Катеринчук Николай	7	11	11	3	1	16	6	9	6	6		5	6	8	7	1	7	6
Черновол Тарас	6	3	4	7	10	9	6	6	8	4		4	4	7	8	6	7	6
Кинах Анатолий	6	7	8	6	2	4	6	7	5	6		5	4	7	6	4	6	5
Яценюк Арсений	4	10	5	3	1	14	4	3	3	4		3	4	6	4	2	6	3
Ахметов Ринат	4	2	1	3	9	5	4	4	5	4		6	4	4	4	0	6	3
Шуфрич Нестор	4	2	2	3	7	4	4	6	5	2		4	2	3	6	4	4	4
Ехануров Юрий	3	7	3	3	2	4	3	4	3	4		3	3	4	3	1	3	4
Супрун Людмила	3	2	6	2	1	13	3	4	3	2		2	2	3	4	3	3	3
Пинзеник Виктор	3	7	4	1	0	4	3	3	3	3		2	2	3	3	1	4	2
Тарасюк Борис	3	6	3	2	0	12	2	2	2	3		2	3	3	2	1	3	2
Кириленко Вячеслав	2	4	4	1	0	3	2	4	1	3		2	2	3	2	1	3	2
Кравчук Леонид	2	1	1	3	4	2	2	2	2	1		2	2	2	3	1	2	3
Гриценко Анатолий	2	5	3	1	0	10	2	1	2	2		3	2	3	2	0	3	2
Костенко Юрий	2	5	4	0	0	5	2	4	2	2		2	2	3	2	0	3	2
Безсмертный Роман	2	6	2	1	1	3	2	2	1	4		1	2	2	2	0	2	2
Зварич Роман	2	4	3	1	1	4	2	3	2	2		2	1	2	2	1	2	2
Табачник Дмитрий	2	2	1	3	2	2	2	2	2	1		0	1	2	3	2	2	2
Порошенко Петр	2	4	2	1	1	1	2	1	2	2		1	2	2	2	0	2	2
Балога Виктор	1	4	1	1	0	1	1	0	1	2		1	2	1	1	2	1	1
Медведчук Виктор	1	1	0	2	1	1	1	1	2	1		1	1	1	2	0	1	1
Рудьковский Николай	1	2	1	1	0	0	1	0	1	1		1	1	1	2	1	1	1
Черновецкий Леонид	1	2	1	1	1	3	1	1	1	1		1	1	1	1	0	1	1
Кучма Леонид	1	0	1	2	1	1	1	1	1	1		1	0	1	2	0	1	1
Клюев Андрей	1	0	1	0	2	3	1	0	1	0		1	1	1	1	2	1	1
Матвиенко Анатолий	1	1	1	1	0	4	1	0	0	1		1	1	1	0	0	1	0
Бондарь Виктор	0	0	0	0	0	0	0	0	0	0		0	0	0	0	1	0	0
Радченко Владимир	0	0	0	0	0	0	0	0	0	0		0	0	0	0	0	0	0
никому не доверяю	26	24	24	30	29	30	26	26	27	25		34	27	27	24	20	27	26
всем доверяю	0	0	0	0	0	0	0	1	1	0		0	0	1	0	2	0	1
затрудняюсь ответить	7	6	6	10	9	2	8	6	9	7		6	10	9	5	7	6	9

	Население в целом	Регион				Тип населенного пункта						Возраст					Пол	
		Западный	Западный и Центральный	Южный и Восточный	Восточный и Крым	г. Киев	город не меньше 500 тыс. жителей	город больше 200 и меньше 500 тыс. жителей	остальные города и поселки городского типа	село		18 - 25 лет	26 - 35 лет	36 - 54 лет	55 - 75 лет	76 лет и старше	мужской	женский
Доли групп	100	20	33	17	30	6	94	13	33	32		15	16	33	31	5	45	55
А кому из этих политиков Вы не доверяете? (Карточка. Любое число ответов.)																		
Кучма Леонид	27	44	32	19	14	32	27	30	22	33		24	28	28	28	18	30	25
Тимошенко Юлия	27	15	13	37	44	12	28	26	29	23		24	25	26	29	33	29	25
Ющенко Виктор	27	16	18	31	40	13	27	29	29	24		30	29	24	27	25	28	25
Янукович Виктор	24	47	30	15	9	33	24	22	21	31		24	26	25	24	19	24	24
Кравчук Леонид	20	33	26	13	10	29	20	23	15	27		16	22	21	22	12	23	18
Порошенко Петр	18	19	16	16	20	17	18	22	16	17		11	17	20	19	16	18	18
Мороз Александр	17	35	19	12	8	18	17	17	15	21		17	21	18	15	12	19	16
Ахметов Ринат	17	30	19	14	7	25	16	16	14	19		13	15	20	18	10	20	14
Витренко Наталия	17	34	21	10	4	21	16	15	14	22		15	16	18	18	8	18	15
Симоненко Петр	16	34	17	10	6	18	16	13	14	20		13	17	18	17	6	18	15
Шуфрич Нестор	16	36	18	8	4	16	16	11	12	24		12	17	17	16	11	18	14
Луценко Юрий	15	16	10	16	18	15	14	13	16	12		10	14	15	17	13	16	13
Черновол Тарас	14	33	15	9	4	9	14	12	11	21		11	16	15	14	7	16	13
Черновецкий Леонид	14	25	17	9	5	33	13	13	11	17		13	14	15	13	12	16	12
Азаров Николай	13	22	16	12	3	28	12	13	9	14		9	12	15	13	7	15	11
Медведчук Виктор	12	29	10	7	5	9	12	11	11	15		10	12	14	11	8	15	10
Зварич Роман	11	13	8	10	13	8	11	13	10	11		6	10	13	13	8	13	10
Литвин Владимир	11	20	10	8	7	7	11	11	8	13		10	12	11	10	6	12	10
Ехануров Юрий	11	15	8	11	10	6	11	11	9	13		7	9	11	12	8	12	9
Кинах Анатолий	10	18	9	9	7	12	10	10	8	10		8	10	11	11	6	12	8
Богатырева Раиса	9	18	10	7	3	12	9	10	6	12		7	9	11	9	6	10	8
Безсмертный Роман	9	12	7	9	8	10	9	10	8	9		5	7	10	10	6	11	7
Пинзеник Виктор	8	12	7	8	7	6	8	8	7	10		6	8	9	9	7	9	7
Балога Виктор	8	14	6	7	6	4	8	8	7	9		5	7	8	9	7	9	6
Кличко Виталий	8	10	5	8	8	5	8	7	7	8		5	6	9	8	7	8	7
Катеринчук Николай	7	10	5	7	7	4	7	7	6	8		5	6	7	8	7	8	6
Табачник Дмитрий	7	14	6	6	2	8	7	6	5	8		3	7	8	7	6	7	6
Тарасюк Борис	7	10	5	7	6	4	7	4	7	7		4	7	7	8	6	8	6
Костенко Юрий	6	10	5	8	5	4	7	4	6	8		4	6	7	7	6	7	6
Кириленко Вячеслав	6	8	4	7	7	1	7	5	6	6		3	6	7	8	6	8	5
Гриценко Анатолий	6	11	5	6	5	4	6	6	5	7		3	6	7	7	6	8	5
Супрун Людмила	6	11	5	8	3	4	6	5	4	8		4	6	7	7	5	7	5
Матвиенко Анатолий	6	10	5	5	4	4	6	4	6	7		4	5	6	7	6	7	5
Рудьковский Николай	6	10	6	6	3	3	6	7	5	7		2	8	6	5	7	7	5
Клюев Андрей	6	11	6	5	3	5	6	6	4	8		3	5	6	7	6	7	5
Яценюк Арсений	5	8	5	6	2	2	5	4	4	7		3	6	5	6	6	6	4
Радченко Владимир	5	9	4	4	2	3	5	3	3	7		2	5	5	5	6	6	4
Бондарь Виктор	4	8	4	5	2	4	4	2	4	6		3	4	5	5	5	5	4
всем доверяю	0	0	1	0	0	0	0	2	0	0		0	0	0	1	2	0	1
никому не доверяю	25	22	23	30	25	29	25	25	25	23		30	24	25	23	19	25	25
затрудняюсь ответить	15	12	17	13	15	13	15	10	17	16		15	16	13	13	23	13	16
За последний месяц Вы стали относиться к Александру Морозу лучше, хуже или Ваше отношение к нему не изменилось?																		
лучше	11	7	11	12	13	8	11	9	13	11		7	8	11	13	18	10	12
отношение не изменилось	49	36	44	55	59	41	49	47	44	48		48	56	47	47	47	51	47
хуже	32	48	40	23	18	45	31	36	33	32		31	27	34	34	22	32	32
затрудняюсь ответить	8	9	5	11	10	6	8	9	9	9		14	9	8	5	13	7	10

	Население в целом	Регион				Тип населенного пункта						Возраст					Пол	
		Западный	Западный и Центральный	Южный и Восточный	Восточный и Крым	г. Киев	город не меньше 500 тыс. жителей	город больше 200 и меньше 500 тыс. жителей	остальные города и поселки городского типа	село		18 - 25 лет	26 - 35 лет	36 - 54 лет	55 - 75 лет	76 лет и старше	мужской	женский
Доли групп	100	20	33	17	30	6	94	13	33	32		15	16	33	31	5	45	55

За последний месяц Вы стали относиться к Юлии Тимошенко лучше, хуже или Ваше отношение к ней не изменилось?

лучше	20	31	31	11	7	22	20	20	21	25	22	20	20	21	18	20	21
отношение не изменилось	40	40	43	33	40	44	40	41	37	41	44	44	40	36	40	40	40
хуже	34	23	21	49	47	30	34	35	37	29	29	30	34	38	38	35	33
затрудняюсь ответить	5	6	5	7	5	4	6	4	6	5	5	7	6	5	5	5	6

Президент: отношение, оценка результатов деятельности

Вы лично одобряете или не одобряете действия Виктора Ющенко на посту президента Украины?

одобряю	24	35	36	15	9	28	24	22	22	32	19	23	22	27	32	23	25
не одобряю	66	56	54	74	82	60	67	72	69	57	67	67	69	65	56	68	65
затрудняюсь ответить	10	10	10	11	9	12	10	6	9	11	14	10	9	8	12	9	10

Как Вы сегодня оцениваете работу В.Ющенко на посту президента Украины - отлично, хорошо, удовлетворительно, плохо или очень плохо?

отлично	1	3	1	1	0	0	1	0	1	3	1	1	2	1	2	1	2
хорошо	11	18	18	4	4	12	11	11	11	16	9	11	10	13	15	11	12
удовлетворительно	32	39	35	23	30	35	32	36	32	33	34	36	31	31	32	31	34
плохо	35	27	30	45	40	35	35	35	33	31	39	32	36	35	30	37	34
очень плохо	16	10	12	21	22	15	16	16	18	13	12	17	18	16	17	17	15
затрудняюсь ответить	4	2	4	5	3	3	4	2	4	4	5	3	3	3	5	3	4

За последний месяц Вы стали относиться к В.Ющенко лучше, хуже или Ваше отношение к нему не изменилось?

лучше	7	10	11	5	2	10	7	4	5	12	4	6	8	7	15	8	6
отношение не изменилось	54	54	53	54	56	48	55	63	52	55	58	57	51	55	49	53	55
хуже	35	30	34	36	39	40	35	31	39	30	32	34	37	36	31	35	35
затрудняюсь ответить	3	5	2	4	3	3	3	2	4	3	5	3	4	2	5	3	3

Премьер-министр: отношение, оценка результатов деятельности

Вы лично одобряете или не одобряете действия Виктора Януковича на посту премьер-министра Украины?

одобряю	39	14	31	55	55	21	40	41	42	34	36	37	38	42	48	42	37
не одобряю	51	76	59	34	34	68	49	51	47	55	51	54	52	49	41	49	52
затрудняюсь ответить	10	9	10	11	11	11	10	7	11	11	13	9	11	9	11	9	11

	Население в целом	Регион				Тип населенного пункта						Возраст					Пол	
		Западный	Центральный	Южный и Восточный	Восточный и Крым	г.Киев	город не меньше 500 тыс.жителей	город больше 200 и меньше 500 тыс.жителей	остальные города и поселки городского типа	село	18 - 25 лет	26 - 35 лет	36 - 54 лет	55 - 75 лет	76 лет и старше	мужской	женский	
Доли групп	100	20	33	17	30	6	94	13	33	32	15	16	33	31	5	45	55	
Как Вы сегодня оцениваете работу В.Януковича на посту премьер-министра - отлично, хорошо, удовлетворительно, плохо или очень плохо?																		
отлично	4	2	3	4	7	0	4	3	5	4	4	3	3	5	6	4	4	
хорошо	21	7	17	24	33	14	22	27	23	17	22	20	20	22	24	22	20	
удовлетворительно	33	24	34	38	36	31	33	38	34	31	33	35	32	33	32	34	33	
плохо	25	41	28	18	15	31	24	21	22	29	25	25	26	24	22	22	27	
очень плохо	11	18	13	8	4	16	10	8	10	13	9	11	12	9	9	11	10	
затрудняюсь ответить	6	8	6	8	4	8	6	3	7	6	7	6	6	6	6	6	6	
За последний месяц Вы стали относиться к В.Януковичу лучше, хуже или Ваше отношение к нему не изменилось?																		
лучше	13	8	13	17	15	12	14	13	16	13	14	10	13	15	18	14	13	
отношение не изменилось	58	47	61	65	59	50	59	67	54	57	62	61	56	57	56	59	58	
хуже	24	38	24	15	21	35	23	18	25	25	19	23	27	25	22	23	25	
затрудняюсь ответить	4	8	2	3	4	2	4	3	6	4	5	5	4	3	5	4	4	
Экономическая и политическая ситуация в Украине																		
Какое из перечисленных на карточке описаний точнее всего соответствует материальному положению Вашей семьи? (Карточка. Один ответ.)																		
денег не хватает даже на питание	18	12	16	19	23	12	18	13	20	20	9	16	16	23	31	14	21	
на питание денег хватает, но не хватает на покупку одежды и обуви	37	34	41	36	34	33	37	35	35	41	28	33	35	43	50	36	37	
на покупку одежды и обуви денег хватает, но не хватает на покупку бытовой техники	36	42	36	34	32	42	35	40	36	32	47	39	38	29	18	39	33	
денег вполне хватает на покупку бытовой техники, но мы не можем купить новую машину	8	10	6	8	8	10	8	8	7	5	13	10	9	4	1	9	6	
денег хватает на все, кроме таких дорогих приобретений, как квартира, дом	2	2	2	3	1	4	2	3	2	2	2	2	2	1	1	2	1	
материальных затруднений не испытываем, при необходимости могли бы приобрести квартиру, дом	0	0	0	0	1	1	0	1	0	0	1	0	0	0	0	0	0	
Скажите, пожалуйста, как Вы оцениваете экономическую ситуацию в Украине: по Вашему мнению, она улучшается, ухудшается или не меняется?																		
улучшается	11	9	12	15	11	10	11	8	12	13	10	8	9	14	22	11	12	
не меняется	39	37	36	35	45	39	39	41	41	37	46	40	38	37	30	40	37	
ухудшается	45	50	47	45	41	46	45	46	43	45	40	47	48	44	40	44	46	
затрудняюсь ответить	5	5	5	5	4	5	5	4	4	5	4	5	5	4	8	4	5	
Как Вы считаете, кто из украинских политиков имеет сегодня больше влияния на ситуацию в государстве - президент В.Ющенко, премьер-министр В.Янукович или глава Верховной Рады А.Мороз?																		
президент Украины В.Ющенко	10	13	8	9	10	6	10	9	11	11	13	12	8	9	11	10	10	
премьер-министр Украины В.Янукович	47	53	52	46	39	45	47	51	45	47	48	45	48	48	43	50	44	
глава Верховной Рады Украины А.Мороз	3	1	4	3	2	4	3	5	3	2	1	2	3	3	2	3	3	
все они в равной мере	25	20	21	26	32	35	25	23	26	25	23	28	26	24	23	24	26	
затрудняюсь ответить	15	12	15	16	17	11	15	13	16	15	15	14	15	15	21	13	17	

	Население в целом	Регион				Тип населенного пункта					Возраст					Пол	
		Западный	Западный и Центральный	Южный и Восточный	Восточный и Крым	г. Киев	город не менее 500 тыс. жителей	город больше 200 и меньше 500 тыс. жителей	остальные города и поселки городского типа	село	18 - 25 лет	26 - 35 лет	36 - 54 лет	55 - 75 лет	76 лет и старше	мужской	женский
Доли групп	100	20	33	17	30	6	94	13	33	32	15	16	33	31	5	45	55

Скажите, пожалуйста, какой из политических сил Вы доверяете больше всего? (Карточка. Один ответ.)

президент Украины	13	26	18	7	3	17	13	8	12	19	11	13	13	13	16	13	13
антикризисная коалиция	9	5	8	13	9	7	9	12	8	6	4	6	9	11	15	10	8
премьер-министр	23	5	13	32	39	12	23	19	25	19	22	21	22	25	20	24	22
оппозиция	17	28	26	8	4	20	17	20	16	19	17	16	18	17	9	16	18
никому из перечисленных	29	28	28	35	26	32	28	27	28	27	32	34	29	25	20	30	27
всем перечисленным	1	1	1	0	1	1	1	3	0	1	1	1	1	1	3	1	1
затрудняюсь ответить	10	8	6	6	17	11	10	11	11	9	13	9	9	8	17	8	11

Идея роспуска Верховной Рады и проведения досрочных выборов

По Вашему мнению, существует сегодня конфликт между президентом Украины Виктором Ющенко и премьер-министром Украины Виктором Януковичем, или такого конфликта не существует?

существует	76	77	77	73	77	74	76	76	75	78	76	79	77	76	67	78	75
не существует	13	13	12	15	14	11	13	15	14	13	13	11	14	13	17	14	13
затрудняюсь ответить	10	10	10	12	9	15	10	9	11	8	12	10	9	11	17	8	12

Как Вы считаете, помогут или не помогут досрочные выборы Верховной Рады Украины разрешить этот конфликт? (Ответы заявивших, что конфликт существует и затруднившихся ответить.)

помогут	20	32	21	15	15	16	21	26	18	25	24	21	21	20	12	20	21
не помогут	49	30	49	58	57	50	49	46	53	44	44	49	50	51	46	50	48
затрудняюсь ответить	17	24	18	13	14	24	17	13	15	18	19	19	15	16	25	15	19

Как Вы считаете, кому выгодны сегодня досрочные выборы Верховной Рады Украины? (Карточка. Один ответ.)

Юлии Тимошенко	47	46	43	52	48	49	46	48	48	44	43	46	46	49	46	47	46
Виктору Януковичу	10	13	9	8	10	9	10	6	11	9	17	9	10	7	6	11	10
Виктору Ющенко	6	4	10	4	5	0	6	7	6	8	4	6	7	7	5	7	5
Александру Морозу	1	0	1	0	0	4	0	1	0	0	1	0	1	1	0	1	1
всем одинаково	12	10	13	9	13	13	12	15	12	13	13	14	11	12	6	11	13
никому	8	9	8	8	6	10	7	8	7	6	7	7	8	8	7	9	7
затрудняюсь ответить	17	19	16	18	17	15	17	14	15	20	15	18	16	17	30	15	19

А Вы лично поддерживаете или не поддерживаете идею роспуска Верховной Рады Украины и проведения досрочных выборов?

поддерживаю	29	44	35	16	20	32	29	33	29	34	33	31	31	25	26	31	27
не поддерживаю	57	43	48	69	69	47	57	57	59	51	51	55	57	61	55	56	58
затрудняюсь ответить	14	13	16	15	11	21	14	10	11	15	15	14	12	14	19	12	15

О конституционной реформе

Скажите, пожалуйста, по Вашему мнению, какая форма государственного правления - парламентская, парламентско-президентская или президентская существует сегодня в Украине?

парламентская	16	18	21	11	13	31	15	14	16	17	14	20	18	15	9	17	16
парламентско-президентская	42	47	37	44	43	39	42	44	40	39	46	40	44	41	29	42	42
президентская	12	14	11	11	11	3	12	16	11	12	13	13	10	12	15	11	12
другая	3	3	5	2	2	8	3	3	3	2	2	2	3	4	2	5	2
затрудняюсь ответить	27	18	26	34	31	19	28	23	28	29	25	24	25	28	45	25	29

	Население в целом	Регион				Тип населенного пункта						Возраст					Пол	
		Западный	Центральный	Южный и Восточный	Восточный и Крым	г. Киев	город не меньше 500 тыс. жителей	город больше 200 и меньше 500 тыс. жителей	остальные города и поселки городского типа	село	18 - 25 лет	26 - 35 лет	36 - 54 лет	55 - 75 лет	76 лет и старше	мужской	женский	
Доли групп	100	20	33	17	30	6	94	13	33	32	15	16	33	31	5	45	55	
Президент Украины Виктор Ющенко говорит о целесообразности проведения референдума о конституционной реформе. Как Вы считаете, надо или не надо сейчас проводить в Украине такой референдум?																		
надо	32	38	43	22	22	53	31	36	30	35	33	34	35	29	24	34	31	
не надо	41	35	32	45	51	20	42	40	42	36	37	40	42	42	36	41	40	
затрудняюсь ответить	27	27	25	32	27	27	27	25	27	29	30	26	23	29	40	25	29	
Как Вы проголосуете, если референдум все же состоится и на него будет вынесен вопрос: "Вы за парламентскую, за парламентско-президентскую или за президентскую форму правления?"																		
за парламентскую форму правления	11	9	8	13	17	14	11	14	13	10	9	11	11	12	18	14	9	
за парламентско-президентскую форму правления	32	29	34	36	30	46	31	33	30	26	36	33	34	29	21	32	32	
за президентскую форму правления	23	38	31	13	12	15	24	26	23	29	22	20	24	26	19	24	23	
не буду участвовать в референдуме	10	6	9	9	14	14	10	8	11	8	10	11	10	9	10	10	10	
затрудняюсь ответить	23	18	19	29	27	11	24	17	24	27	23	25	20	24	32	19	26	
О парламентской оппозиции																		
Вы лично одобряете или не одобряете подписание соглашения о совместной деятельности фракций Блока Ю.Тимошенко и "Нашей Украины"?																		
одобряю	35	55	54	18	11	61	33	35	30	41	30	35	37	36	31	33	36	
не одобряю	34	21	23	40	50	17	35	33	39	27	35	31	32	35	36	36	32	
ничего не знаю об этом	15	10	10	20	20	8	15	20	12	16	18	16	14	13	20	14	15	
затрудняюсь ответить	17	14	13	22	19	14	17	11	18	16	17	18	17	16	13	17	16	
По Вашему мнению, союз между фракциями Блока Ю.Тимошенко и "Нашей Украины" продлится долго или будет недолгосрчным?																		
продлится долго	19	28	30	10	7	30	19	17	17	24	17	21	20	20	17	19	19	
будет недолгосрчным	53	45	45	58	63	41	53	54	56	47	49	54	55	53	45	56	50	
затрудняюсь ответить	28	26	25	32	31	29	28	29	27	29	34	25	26	28	38	25	31	
А как Вы считаете, совместная деятельность БЮТ и "Нашей Украины" улучшит или не улучшит работу Верховной Рады Украины?																		
улучшит	29	47	44	15	9	54	28	28	25	36	27	29	31	30	30	27	32	
не улучшит	51	33	37	61	72	24	52	54	56	44	48	52	51	52	46	54	48	
затрудняюсь ответить	20	20	19	23	19	22	20	18	18	21	25	20	18	19	24	19	20	
По Вашему мнению, совместная деятельность БЮТ и "Нашей Украины" улучшит или не улучшит ситуацию в обществе?																		
улучшит	28	43	45	15	9	54	27	26	24	35	25	28	29	29	30	25	31	
не улучшит	52	35	37	62	72	26	53	54	57	44	51	52	53	51	45	55	49	
затрудняюсь ответить	20	22	18	23	19	20	20	20	19	21	24	20	18	20	25	20	20	
Скажите, пожалуйста, Вы лично поддерживаете или не поддерживаете такие действия народных депутатов, как блокирование трибуны и помещения электроаппаратной Верховной Рады, неучастие в заседаниях и т.п.?																		
поддерживаю	12	17	17	9	6	24	12	11	12	14	12	12	13	14	4	13	12	
не поддерживаю	78	72	72	84	86	64	79	82	77	77	77	76	78	79	89	77	79	
затрудняюсь ответить	9	12	11	7	8	12	9	7	11	9	11	12	9	8	7	10	9	

	Население в целом	Регион				Тип населенного пункта						Возраст					Пол	
		Западный	Западный и Центральный	Южный и Восточный	Восточный и Крым	г.Киев	город не меньше 500 тыс.жителей	город больше 200 и меньше 500 тыс.жителей	остальные города и поселки городского типа	село	18 - 25 лет	26 - 35 лет	36 - 54 лет	55 - 75 лет	76 лет и старше	мужской	женский	
Доли групп	100	20	33	17	30	6	94	13	33	32	15	16	33	31	5	45	55	

Скажите, пожалуйста, Вы лично допускаете или не допускаете возможность своего участия в митингах или других акциях протеста, если к этому будут призывать какие-либо политические силы?

допускаю	26	29	31	23	<u>21</u>	<u>36</u>	26	29	25	27	<u>33</u>	26	25	27	<u>9</u>	28	25
не допускаю	64	61	62	68	67	59	64	60	65	63	<u>57</u>	64	64	64	<u>83</u>	61	66
затрудняюсь ответить	9	10	7	9	12	4	10	11	10	10	10	10	11	8	7	10	9

Вы поддерживаете или не поддерживаете предложение президента Украины Виктора Ющенко о создании в Украине Музея советской оккупации?

поддерживаю	29	<u>47</u>	<u>42</u>	<u>15</u>	<u>13</u>	<u>41</u>	29	29	28	<u>37</u>	29	34	27	29	27	28	31
не поддерживаю	47	<u>29</u>	<u>33</u>	<u>64</u>	<u>64</u>	<u>40</u>	48	52	49	<u>36</u>	<u>39</u>	43	50	50	48	51	44
затрудняюсь ответить	23	24	25	21	23	19	24	19	24	27	<u>32</u>	23	22	21	25	21	26

Геополитические ориентации

Вы лично одобряете или не одобряете "внеблоковый статус" Украины?

одобряю	49	<u>27</u>	50	<u>57</u>	<u>58</u>	52	49	<u>60</u>	49	<u>43</u>	<u>39</u>	54	49	53	45	51	48
не одобряю	27	<u>47</u>	28	<u>19</u>	<u>19</u>	28	27	26	29	27	<u>34</u>	28	29	24	<u>18</u>	31	24
затрудняюсь ответить	23	27	22	23	23	19	24	<u>14</u>	22	<u>30</u>	27	<u>18</u>	22	24	<u>37</u>	<u>18</u>	28

Вы лично одобряете или не одобряете вступление Украины в НАТО?

одобряю	19	<u>41</u>	23	<u>10</u>	<u>5</u>	<u>31</u>	18	<u>12</u>	17	23	23	20	21	17	<u>6</u>	22	16
не одобряю	65	<u>36</u>	<u>58</u>	<u>82</u>	<u>84</u>	<u>47</u>	67	<u>74</u>	68	<u>58</u>	<u>59</u>	69	64	68	65	67	64
ничего об этом не слышал(-а)	2	2	2	2	3	0	2	3	3	2	2	1	2	3	<u>7</u>	2	3
затрудняюсь ответить	13	<u>22</u>	16	<u>6</u>	8	<u>22</u>	13	11	11	17	16	10	13	12	<u>22</u>	9	16

Вы лично одобряете или не одобряете вступление Украины в Европейский союз?

одобряю	54	<u>76</u>	55	52	<u>40</u>	<u>61</u>	54	53	55	57	<u>62</u>	56	57	51	<u>32</u>	58	51
не одобряю	27	<u>12</u>	27	30	<u>36</u>	<u>19</u>	28	31	26	24	23	30	27	28	28	28	26
ничего об этом не слышал(-а)	2	1	4	1	1	2	2	2	3	3	1	1	1	3	<u>10</u>	1	3
затрудняюсь ответить	16	<u>10</u>	14	17	<u>23</u>	18	16	14	16	17	15	13	15	18	<u>30</u>	12	20

Россия и Украина

Как Вы сегодня относитесь к России - положительно, отрицательно или безразлично?

положительно	72	<u>37</u>	73	<u>85</u>	<u>86</u>	<u>61</u>	72	76	74	<u>65</u>	<u>59</u>	69	73	75	<u>88</u>	71	73
безразлично	18	<u>35</u>	17	<u>9</u>	<u>11</u>	<u>24</u>	17	15	17	22	<u>30</u>	18	16	15	<u>9</u>	17	18
отрицательно	9	<u>25</u>	8	6	<u>2</u>	14	9	7	8	12	11	11	9	9	<u>2</u>	11	8
затрудняюсь ответить	1	3	1	1	1	1	1	2	2	1	1	1	2	1	1	1	1

	Доли групп	Население в целом	Регион				Тип населенного пункта					Возраст					Пол	
			Западный	Центральный	Южный и Восточный	Восточный и Крым	г. Киев	город не менее 500 тыс. жителей	город больше 200 и меньше 500 тыс. жителей	остальные города и поселки городского типа	село	18 - 25 лет	26 - 35 лет	36 - 54 лет	55 - 75 лет	76 лет и старше	мужской	женский
			20	33	17	30	6	94	13	33	32	15	16	33	31	5	45	55
За последнее время Ваше отношение к России улучшилось, ухудшилось или не изменилось?																		
улучшилось		18	11	15	18	27	14	18	17	21	18	15	19	18	18	25	18	18
не изменилось		72	71	75	74	70	71	73	77	68	72	74	72	72	72	71	71	74
ухудшилось		8	16	8	7	3	13	8	5	8	9	9	8	8	8	3	9	7
затрудняюсь ответить		2	2	2	1	1	2	2	1	3	1	2	1	2	2	1	2	1
Скажите, пожалуйста, Вы доверяете или не доверяете президенту России Владимиру Путину?																		
доверяю		52	23	42	67	75	27	54	58	55	44	45	51	53	54	60	52	52
не доверяю		29	58	37	13	12	50	28	32	25	34	37	30	30	27	15	33	27
затрудняюсь ответить		18	19	22	19	13	22	18	10	20	22	18	19	16	19	25	15	21
По Вашему мнению, в последнее время российские власти в своей политике стремятся или не стремятся к сближению с Украиной?																		
стремятся		56	54	50	65	60	40	57	60	58	55	49	54	56	61	60	56	57
не стремятся		28	32	35	17	24	45	27	27	26	28	34	27	31	25	13	30	26
затрудняюсь ответить		16	14	15	18	16	15	16	12	16	17	17	19	13	15	27	14	17
А украинские власти в последнее время в своей политике стремятся или не стремятся к сближению с Россией?																		
стремятся		53	66	58	40	47	59	53	58	54	57	52	50	53	56	53	54	52
не стремятся		30	18	26	39	38	24	31	31	30	26	31	29	32	29	28	30	30
затрудняюсь ответить		16	17	15	21	15	17	16	11	16	17	17	21	15	15	19	15	17
Отношение к русскому языку в Украине																		
Как Вы считаете, какой должна быть государственная политика по отношению к русскому языку в Украине? (Карточка. Один ответ.)																		
нужно устранить русский язык из официального общения во всей Украине		24	59	32	9	2	20	25	27	21	33	29	23	23	27	16	23	25
нужно сделать русский язык вторым официальным языком только в тех областях, большинство населения которых этого желает		31	26	35	29	32	45	30	32	31	30	32	30	33	29	26	31	31
нужно сделать русский язык вторым официальным языком в Украине		38	9	26	54	59	32	38	36	41	29	33	43	38	37	41	39	37
другое		2	2	2	2	4	0	3	2	3	2	2	1	3	3	4	2	2
затрудняюсь ответить		4	3	5	6	3	3	5	3	5	6	3	4	3	5	14	4	4
Язык бытового общения																		
украинский		44	95	61	21	4	13	45	32	43	69	37	43	41	49	53	42	45
смесь украинского и русского		6	3	6	9	6	4	6	5	4	11	4	7	6	7	7	6	6
русский		50	2	32	70	90	83	48	62	52	19	59	50	53	44	38	51	49

	Население в целом	Регион				Тип населенного пункта					Возраст					Пол	
		Западный	Западный и Центральный	Южный и Восточный	Восточный и Крым	г. Киев	город не меньше 500 тыс. жителей	город больше 200 и меньше 500 тыс. жителей	остальные города и поселки городского типа	село	18 - 25 лет	26 - 35 лет	36 - 54 лет	55 - 75 лет	76 лет и старше	мужской	женский
Доли групп	100	20	33	17	30	6	94	13	33	32	15	16	33	31	5	45	55

О местных органах власти

Скажите, пожалуйста, кому из руководителей органов местной власти Вы сегодня доверяете больше всего? (Карточка. Один ответ.)

председателю облгосадминистрации	4	4	2	6	4	2	4	4	2	4	4	4	4	4	1	3	4
председателю областного совета	3	5	1	3	4	1	3	3	2	4	4	2	3	3	1	3	3
городскому (поселковому, сельскому) председателю	19	27	18	17	15	9	19	15	19	26	15	24	19	18	17	19	18
всем в равной степени	13	11	15	10	13	4	13	16	13	13	13	10	11	15	15	12	13
никому из них	39	31	42	40	39	57	38	39	38	32	36	38	43	36	36	41	37
затрудняюсь ответить	23	22	22	24	24	27	23	22	25	21	28	22	20	23	31	21	24

Вы удовлетворены или не удовлетворены деятельностью председателя администрации Вашей области? (Ответы всех респондентов, кроме жителей Киева.)

удовлетворен(-а)	22	21	20	24	23	0	23	30	20	23	21	19	20	26	18	22	22
не удовлетворен(-а)	34	38	25	33	40	0	36	37	36	30	34	35	36	30	32	35	33
затрудняюсь ответить	39	41	38	43	36	0	41	32	44	47	38	39	38	40	44	37	40

Вы удовлетворены или не удовлетворены деятельностью председателя Областного Совета Вашей области? (Ответы все респондентов, кроме жителей Киева.)

удовлетворен(-а)	20	20	19	19	22	0	21	25	18	23	20	16	18	24	20	20	20
не удовлетворен(-а)	34	36	25	34	41	0	36	38	34	31	33	35	38	29	30	35	32
затрудняюсь ответить	41	45	39	47	37	0	43	37	48	46	40	42	39	43	44	39	42

Вы удовлетворены или не удовлетворены деятельностью Вашего городского (поселкового, сельского) председателя?

удовлетворен(-а)	38	45	35	36	36	12	39	39	39	45	35	39	36	41	33	36	39
не удовлетворен(-а)	42	37	40	45	45	81	39	40	38	33	41	42	44	39	43	43	40
затрудняюсь ответить	21	18	25	18	19	7	21	21	23	23	24	19	20	21	24	21	21

Приложение 3. Распределение ответов по образованию, роду занятий и уровню доходов респондентов

	Население в целом	Образование					Род занятий						Доход на члена семьи					
		неполное среднее или ниже	среднее общее, ПТУ	среднее специальное	высшее, незаконченное высшее	предприниматель, индивидуальная деятельность, начальник, руководитель отдела, специалист	служащий	рабочий	студент, курсант	пенсия	не работает	до 300 гривен	300 - 399 гривен	400 - 450 гривен	451 - 699 гривен	700 гривен и более		
Доли групп	100	12	28	34	26	6	15	10	16	5	33	13	11	13	18	14	15	

Рейтинги политических партий (блоков) и политиков

Представьте себе, что в ближайшее воскресенье состоятся выборы в Верховную Раду. Скажите, пожалуйста, за какую партию Вы бы проголосовали в этом случае? (Карточка. Один ответ.)

Партия регионов	25	25	25	24	24	16	23	26	30	21	26	21	22	21	28	32	27
блок Ю.Тимошенко	19	15	19	19	21	25	23	20	16	23	15	22	21	24	18	20	18
блок "Наша Украина"	8	12	9	8	7	12	7	7	5	7	10	8	9	11	10	6	5
Коммунистическая партия Украины	5	9	5	3	4	1	2	3	2	1	10	4	3	5	7	6	4
Социалистическая партия Украины	2	3	2	2	1	1	2	2	4	0	3	0	1	3	2	2	3
партия "Пора"	1	1	1	1	2	1	1	2	0	5	1	2	0	2	1	2	2
Гражданское движение "Народная самооборона"	1	1	1	1	1	2	1	1	1	1	1	1	1	1	1	2	1
партия "Вече"	1	0	1	1	1	3	1	0	1	2	0	0	0	1	0	1	1
Прогрессивная социалистическая партия Украины	1	0	1	0	1	0	1	1	1	0	1	0	0	1	1	1	0
Украинская народная партия	1	0	0	0	1	2	1	1	0	1	0	0	1	0	0	0	1
Социал-демократическая партия Украины (объединенная)	1	0	1	1	0	0	0	0	0	2	1	0	1	1	0	0	1
Народная партия	0	0	0	0	1	0	1	1	0	0	0	1	0	0	0	0	1
другая политическая партия (блок)	2	1	1	2	2	2	2	2	2	0	1	2	1	1	1	1	2
против всех	12	9	10	12	14	13	14	12	11	9	11	13	11	9	9	8	13
не стал(-а) бы участвовать в выборах	11	9	12	10	10	12	7	12	16	10	9	11	15	10	10	8	9
затрудняюсь ответить	13	12	12	14	12	12	14	12	12	17	11	14	12	12	13	11	11

Представьте себе, что в ближайшее воскресенье состоятся выборы президента с участием перечисленных политиков. За кого из этих политиков Вы бы проголосовали? (Карточка. Один ответ.)

В. Янукович	24	27	28	23	21	13	20	27	33	19	26	21	22	21	27	30	28
Ю. Тимошенко	16	13	15	16	17	23	20	16	13	20	13	19	19	21	15	15	16
В. Ющенко	11	16	10	11	9	13	7	10	6	10	15	8	11	15	15	7	7
П. Симоненко	4	8	4	4	3	1	2	2	2	1	8	2	1	3	7	5	3
А. Мороз	3	4	3	2	3	2	3	2	3	3	3	2	5	3	3	2	2
Ю. Луценко	3	3	2	3	3	3	3	2	2	3	2	4	3	4	2	2	3
В. Литвин	2	0	2	2	2	3	3	2	0	0	2	0	1	2	1	1	3
В. Кличко	1	1	1	2	1	1	1	4	1	3	0	3	2	0	1	2	2
А. Яценюк	1	0	0	1	1	2	1	0	1	0	1	0	0	1	0	1	0
Ю. Ехануров	0	1	0	0	1	0	1	0	0	1	0	0	0	0	1	0	0
А. Кинах	0	0	1	0	0	1	0	0	1	0	0	0	0	0	0	1	1
Б. Тарасюк	0	0	0	0	0	1	0	1	0	1	0	0	0	0	0	0	0
Л. Кучма	0	0	0	0	0	0	0	0	1	1	0	0	0	0	0	0	0
Л. Черновецкий	0	0	0	0	0	1	0	1	0	0	0	0	0	0	0	0	0
Д. Табачник	0	0	0	0	1	0	0	1	0	0	0	0	0	0	0	0	1
П. Порошенко	0	0	0	0	0	0	0	0	0	0	0	0	0	0	0	0	0
В. Гайдук	0	0	0	0	0	0	0	0	0	0	0	0	0	0	0	0	0
против всех	11	6	10	11	13	13	12	12	10	9	9	12	7	9	8	10	12
я бы не участвовал(-а) в выборах	10	8	11	10	9	13	6	11	14	10	8	12	13	9	10	7	8
затрудняюсь ответить	14	12	15	14	16	12	21	13	12	18	12	16	13	11	11	15	13

	Население в целом	Образование				Род занятий						Доход на члена семьи					
		неполное среднее или ниже	среднее общее, ПТУ	среднее специальное	высшее, незаконченное высшее	предприниматель, индивидуальная деятельность, начальник	руководитель отдела, специалист	служащий	рабочий	студент, курсант	пенсионер	не работает	до 300 гривен	300 - 399 гривен	400 - 450 гривен	451 - 699 гривен	700 гривен и более
Доли групп	100	12	28	34	26	6	15	10	16	5	33	13	11	13	18	14	15

Доверие и недоверие политикам

О каких из перечисленных на карточке политиков Вы что-либо знаете, слышали? (Карточка. Любое число ответов.)

Янукович Виктор	71	79	68	74	67	71	66	74	68	85	71	76	74	75	72	73	67
Ющенко Виктор	71	80	69	74	67	72	66	72	68	83	72	74	74	76	72	72	67
Тимошенко Юлия	70	77	68	73	65	68	64	73	67	78	69	76	74	73	70	72	65
Кучма Леонид	68	77	64	71	65	66	63	70	65	82	69	71	72	72	69	70	65
Кравчук Леонид	64	66	61	68	62	64	60	69	64	74	64	65	68	68	64	67	64
Мороз Александр	64	65	62	68	60	63	61	68	63	72	63	65	66	65	64	65	63
Литвин Владимир	60	54	56	65	60	65	58	63	60	66	57	61	66	61	58	61	62
Симоненко Петр	59	61	56	62	56	56	54	59	56	66	59	64	64	58	61	60	55
Витренко Наталия	56	53	56	59	54	57	51	58	58	60	55	60	58	59	57	60	53
Луценко Юрий	55	46	51	61	56	61	55	56	54	65	52	58	54	56	54	61	59
Кличко Виталий	54	39	54	60	54	61	53	60	56	72	47	58	58	55	49	56	56
Порошенко Петр	49	37	46	54	51	55	49	53	51	55	46	46	50	49	50	53	54
Ахметов Ринат	47	29	44	52	52	57	48	52	50	63	40	46	49	42	44	50	53
Кинах Анатолий	46	34	45	50	48	54	46	48	50	55	42	46	48	44	46	51	49
Ехануров Юрий	45	33	42	50	47	49	43	47	48	51	42	44	48	42	46	50	49
Азаров Николай	43	29	39	50	45	50	44	47	44	46	40	42	44	36	42	47	47
Черновол Тарас	43	29	40	48	44	53	40	45	42	50	39	46	45	41	43	48	44
Шуфрич Нестор	42	30	38	47	44	47	41	44	42	45	38	45	40	40	43	46	44
Черновецкий Леонид	40	28	35	46	42	49	41	43	38	50	36	40	42	39	38	43	42
Медведчук Виктор	39	27	36	43	42	49	45	36	38	43	35	40	37	41	36	41	43
Зварич Роман	35	24	31	39	39	49	36	38	31	44	32	35	35	34	33	35	39
Пинзеник Виктор	34	23	29	41	36	46	38	34	31	34	32	34	34	34	36	37	39
Богатырева Раиса	32	25	29	36	34	35	34	35	32	30	33	28	30	29	33	40	36
Безсмертный Роман	30	17	25	35	33	38	30	29	30	34	27	29	24	28	31	33	34
Катеринчук Николай	29	18	25	34	32	39	30	30	27	31	28	28	29	30	30	30	30
Костенко Юрий	28	15	24	32	33	40	31	29	24	27	26	27	23	28	27	28	35
Тарасюк Борис	25	11	22	29	30	34	26	31	22	30	23	25	23	21	26	28	29
Супрун Людмила	25	15	21	29	28	39	29	26	16	21	25	25	25	24	21	27	31
Яценюк Арсений	22	8	21	27	24	30	25	24	20	21	20	20	17	21	22	24	28
Балога Виктор	21	12	17	27	21	25	21	25	24	19	20	16	17	18	21	23	29
Гриценко Анатолий	21	11	18	26	22	24	22	23	20	23	20	19	18	21	22	27	23
Кириленко Вячеслав	21	12	16	25	24	27	21	25	19	19	19	21	23	16	20	24	26
Матвиенко Анатолий	19	9	16	24	21	29	20	24	15	19	18	18	16	18	18	19	26
Табачник Дмитрий	18	7	15	21	22	28	19	22	15	15	17	16	18	15	18	20	24
Рудьковский Николай	16	6	15	19	19	27	18	17	14	8	18	13	12	18	16	19	21
Клюев Андрей	13	8	11	16	15	17	14	16	12	10	14	12	15	11	14	15	16
Бондарь Виктор	12	6	9	14	15	14	13	15	10	16	11	10	8	11	11	13	17
Радченко Владимир	11	5	9	14	12	19	13	16	8	7	10	9	10	10	11	12	13
ни одного не знаю	2	1	3	2	3	2	1	3	2	1	3	4	1	3	3	1	1
всех знаю	22	14	23	20	25	24	28	18	25	13	22	15	17	16	22	22	29
затрудняюсь ответить	2	2	2	1	2	0	2	3	2	1	1	3	3	1	1	1	0

	Население в целом	Образование				Род занятий							Доход на члена семьи				
		неполное среднее или ниже	среднее общее, ПТУ	среднее специальное	высшее, незаконченное высшее	предприниматель, индивид. деятельность, начальник	руководитель отдела, специалист	служащий	рабочий	студент, курсант	пенсионер	не работает	до 300 гривен	300 - 399 гривен	400 - 450 гривен	451 - 699 гривен	700 гривен и более
Доли групп	100	12	28	34	26	6	15	10	16	5	33	13	11	13	18	14	15
Скажите, кому из этих политиков Вы доверяете? (Карточка. Любое число ответов.)																	
Янукович Виктор	27	30	30	26	23	15	22	26	33	18	32	24	27	23	30	35	29
Тимошенко Юлия	25	23	24	25	25	33	30	22	18	26	24	27	30	31	25	22	25
Ющенко Виктор	16	23	15	15	16	22	14	14	12	21	19	13	17	23	19	16	13
Луценко Юрий	13	9	10	14	16	22	16	11	11	15	11	12	14	13	11	12	18
Мороз Александр	12	17	13	11	9	9	6	9	15	6	17	9	14	10	15	15	15
Кличко Виталий	9	5	9	10	10	16	9	9	10	16	6	12	10	12	7	9	12
Симоненко Петр	9	16	10	8	7	5	4	5	7	3	17	6	8	8	13	14	9
Литвин Владимир	9	6	8	9	10	11	12	7	5	8	11	5	10	8	9	10	11
Богатырева Раиса	8	8	7	8	9	6	8	5	9	2	12	5	9	5	8	13	11
Азаров Николай	7	5	7	8	9	6	8	9	5	1	10	7	7	3	8	13	11
Витренко Наталия	7	6	7	7	7	4	7	7	8	4	8	5	5	4	8	12	8
Катеринчук Николай	7	3	6	7	8	13	9	7	4	8	6	4	8	5	6	8	8
Черновол Тарас	6	4	5	7	7	7	5	8	6	2	7	5	3	3	7	12	9
Кинах Анатолий	6	4	7	4	7	10	6	4	6	4	6	5	9	6	6	4	8
Яценюк Арсений	4	2	3	4	7	11	7	3	3	5	3	3	3	2	5	5	7
Ахметов Ринат	4	3	5	5	3	3	4	5	7	4	3	3	2	1	4	4	7
Шуфрич Нестор	4	4	4	3	5	3	2	2	5	3	5	3	3	2	4	9	5
Ехануров Юрий	3	2	3	4	3	5	4	4	2	3	3	5	3	3	4	3	5
Супрун Людмила	3	3	2	4	4	6	5	2	1	3	4	4	6	2	3	4	4
Пинзеник Виктор	3	0	3	3	4	8	3	3	2	3	2	3	3	2	2	3	4
Тарасюк Борис	3	1	2	3	3	6	6	3	1	5	2	1	3	2	2	2	3
Кириленко Вячеслав	2	2	2	3	2	7	3	2	2	0	2	2	5	2	2	2	2
Кравчук Леонид	2	3	2	2	4	2	2	4	2	1	3	2	1	1	2	5	3
Гриценко Анатолий	2	0	2	3	3	4	5	2	1	4	1	2	1	3	3	2	3
Костенко Юрий	2	1	2	2	4	6	3	3	1	3	2	1	2	2	2	2	2
Безсмертный Роман	2	1	2	3	2	3	2	4	2	3	2	1	1	5	2	1	3
Зварич Роман	2	1	2	3	2	6	2	1	1	3	2	1	2	2	2	1	4
Табачник Дмитрий	2	0	1	2	3	3	2	2	2	0	2	1	1	0	1	3	3
Порошенко Петр	2	0	2	2	2	6	1	2	2	0	2	2	2	2	2	1	2
Балога Виктор	1	1	1	1	1	2	0	1	2	1	2	1	0	0	2	1	3
Медведчук Виктор	1	1	2	1	1	0	0	2	1	0	2	1	0	2	1	3	0
Рудьковский Николай	1	2	2	0	1	1	0	1	2	0	2	0	0	1	2	2	1
Черновецкий Леонид	1	1	1	1	1	1	1	2	1	0	1	0	1	2	0	2	1
Кучма Леонид	1	1	1	1	1	1	1	1	1	0	1	1	1	1	1	1	1
Клюев Андрей	1	1	1	1	1	1	1	0	1	2	1	2	0	0	1	2	1
Матвиенко Анатолий	1	0	1	1	1	2	1	1	1	3	0	0	1	0	1	2	0
Бондарь Виктор	0	0	0	0	0	0	0	0	0	0	0	0	0	0	0	0	1
Радченко Владимир	0	0	0	0	0	0	0	0	0	0	0	0	0	0	0	0	0
никому не доверяю	26	19	26	28	28	30	24	28	29	33	22	30	25	25	23	21	26
всем доверяю	0	1	0	0	0	0	0	0	1	0	1	0	0	1	0	1	0
затрудняюсь ответить	7	9	9	5	9	6	9	10	9	6	5	7	6	5	7	4	6

	Население в целом	Образование				Род занятий							Доход на члена семьи				
		неполное среднее или ниже	среднее общее, ПТУ	среднее специальное	высшее, незаконченное высшее	предприниматель, индивидуальная деятельность, начальник	руководитель отдела, специалист	служащий	рабочий	студент, курсант	пенсионер	не работает	до 300 гривен	300 - 399 гривен	400 - 450 гривен	451 - 699 гривен	700 гривен и более
Доли групп	100	12	28	34	26	6	15	10	16	5	33	13	11	13	18	14	15
А кому из этих политиков Вы не доверяете? (Карточка. Любое число ответов.)																	
Кучма Леонид	27	23	26	29	27	35	28	29	23	23	28	25	30	29	27	28	29
Тимошенко Юлия	27	32	29	26	24	18	22	25	32	18	32	22	21	22	28	38	30
Ющенко Виктор	27	26	29	28	22	22	23	26	30	18	29	28	25	23	27	34	29
Янукович Виктор	24	21	23	27	25	40	27	24	20	27	22	24	25	30	23	26	27
Кравчук Леонид	20	16	20	23	20	31	21	20	18	16	21	19	22	23	21	21	22
Порошенко Петр	18	17	17	19	18	22	20	16	18	4	20	16	17	15	19	21	22
Мороз Александр	17	12	16	19	20	28	20	21	14	18	15	17	16	20	17	16	19
Ахметов Ринат	17	9	13	20	20	24	21	19	15	16	16	12	16	17	18	17	19
Витренко Наталия	17	14	16	18	17	28	18	17	14	18	17	14	18	22	16	15	17
Симоненко Петр	16	11	13	20	16	26	18	17	14	15	15	17	17	16	16	16	18
Шуфрич Нестор	16	11	14	17	17	27	17	17	13	10	15	15	18	17	17	13	15
Луценко Юрий	15	12	14	15	15	15	14	16	15	4	17	13	9	12	16	19	18
Черновол Тарас	14	9	14	16	14	22	14	13	13	14	14	16	17	17	18	10	10
Черновецкий Леонид	14	9	13	16	14	26	14	15	10	11	14	12	15	15	12	14	17
Азаров Николай	13	7	11	14	16	23	18	13	11	13	11	10	12	13	11	14	17
Медведчук Виктор	12	6	11	15	11	24	14	11	10	8	10	12	15	13	10	9	13
Зварич Роман	11	8	11	11	13	15	11	12	11	3	12	11	10	10	10	15	13
Литвин Владимир	11	7	10	12	11	16	9	13	10	5	11	12	8	11	10	12	13
Ехануров Юрий	11	7	10	12	11	13	9	13	12	5	12	7	7	10	11	15	12
Кинах Анатолий	10	5	8	11	12	17	10	13	9	4	9	9	7	9	8	12	14
Богатырева Раиса	9	4	7	11	11	15	12	11	6	7	8	8	9	9	9	7	11
Безсмертный Роман	9	6	7	10	10	13	7	7	10	4	10	9	7	6	9	10	12
Пинзеник Виктор	8	6	7	10	8	10	7	8	9	3	9	9	7	7	8	9	10
Балога Виктор	8	3	7	9	8	9	7	7	7	4	10	7	5	6	7	9	11
Кличко Виталий	8	5	7	9	8	8	8	8	8	2	8	7	6	6	6	10	9
Катеринчук Николай	7	6	5	8	9	9	6	7	6	2	8	8	6	6	7	8	8
Табачник Дмитрий	7	3	6	8	8	13	7	5	6	3	7	8	9	5	5	6	8
Тарасюк Борис	7	5	5	8	9	8	6	7	5	2	8	9	9	3	5	8	9
Костенко Юрий	6	5	5	7	7	8	5	6	7	2	8	6	7	5	5	8	7
Кириленко Вячеслав	6	4	5	7	8	9	4	8	6	2	8	6	7	4	6	8	8
Гриценко Анатолий	6	3	6	7	6	7	5	7	6	3	7	6	5	6	5	7	7
Супрун Людмила	6	4	5	7	6	9	5	5	6	4	7	7	7	6	5	6	6
Матвиенко Анатолий	6	4	5	7	6	9	4	5	6	2	7	7	6	5	6	5	6
Рудьковский Николай	6	3	4	6	7	12	7	5	5	3	6	5	6	6	5	6	5
Клюев Андрей	6	3	5	6	6	9	5	4	5	2	7	6	7	4	6	6	5
Яценюк Арсений	5	3	4	6	5	6	3	4	5	2	6	5	5	5	4	6	5
Радченко Владимир	5	4	4	5	5	10	4	3	4	2	5	5	6	5	4	4	4
Бондарь Виктор	4	3	4	5	5	5	4	3	4	4	5	5	5	4	4	4	4
всем доверяю	0	2	0	0	0	0	0	0	0	0	1	0	0	1	1	1	0
никому не доверяю	25	19	24	27	26	29	23	28	27	26	22	27	25	24	23	17	25
затрудняюсь ответить	15	20	16	12	15	7	16	13	15	24	14	15	14	14	15	13	10

	Население в целом	Образование				Род занятий							Доход на члена семьи				
		неполное среднее или ниже	среднее общее, ПТУ	среднее специальное	высшее, незаконченное высшее	предприниматель, индивидуальность, начальник	руководитель отдела, специалист	служащий	рабочий	студент, курсант	пенсионер	не работает	до 300 гривен	300 - 399 гривен	400 - 450 гривен	451 - 699 гривен	700 гривен и более
Доли групп	100	12	28	34	26	6	15	10	16	5	33	13	11	13	18	14	15

За последний месяц Вы стали относиться к Александру Морозу лучше, хуже или Ваше отношение к нему не изменилось?

лучше	11	15	12	10	10	12	6	13	9	<u>4</u>	14	11	12	10	14	13	13
отношение не изменилось	49	47	49	47	51	<u>40</u>	50	48	57	49	47	44	45	50	48	51	48
хуже	32	<u>24</u>	31	34	33	42	38	31	<u>26</u>	33	32	30	30	32	31	27	36
затрудняюсь ответить	8	14	8	8	7	6	6	8	8	14	7	15	12	7	8	9	4

За последний месяц Вы стали относиться к Юлии Тимошенко лучше, хуже или Ваше отношение к ней не изменилось?

лучше	20	22	20	20	21	30	24	18	16	20	18	24	25	26	17	20	20
отношение не изменилось	40	40	38	38	45	43	44	40	36	54	37	38	40	41	38	36	39
хуже	34	32	37	36	30	<u>21</u>	<u>28</u>	34	42	<u>20</u>	40	31	<u>26</u>	<u>29</u>	38	40	40
затрудняюсь ответить	5	6	5	6	4	6	4	8	6	6	5	7	9	4	7	4	2

Президент: отношение, оценка результатов деятельности

Вы лично одобряете или не одобряете действия Виктора Ющенко на посту президента Украины?

одобряю	24	37	21	22	23	24	24	19	<u>18</u>	26	29	23	24	31	28	24	19
не одобряю	66	<u>52</u>	67	69	68	66	69	69	72	<u>59</u>	63	66	63	<u>60</u>	64	68	73
затрудняюсь ответить	10	11	11	8	9	10	7	12	10	15	8	12	13	10	8	8	8

Как Вы сегодня оцениваете работу В.Ющенко на посту президента Украины - отлично, хорошо, удовлетворительно, плохо или очень плохо?

отлично	1	3	1	1	1	2	1	2	1	1	1	2	1	2	1	1	2
хорошо	11	18	11	10	10	14	10	11	8	13	13	12	13	15	15	8	8
удовлетворительно	32	28	29	32	38	31	35	33	29	40	31	33	34	32	30	35	33
плохо	35	32	37	37	32	35	36	33	40	38	34	32	<u>29</u>	33	36	34	39
очень плохо	16	14	17	16	16	13	16	17	18	<u>7</u>	18	17	18	14	14	20	17
затрудняюсь ответить	4	4	4	3	3	4	3	4	4	2	3	5	4	4	3	3	2

За последний месяц Вы стали относиться к В.Ющенко лучше, хуже или Ваше отношение к нему не изменилось?

лучше	7	12	5	7	7	8	9	6	5	5	8	6	10	11	8	6	7
отношение не изменилось	54	56	57	52	54	62	50	50	57	63	54	53	56	58	52	56	<u>46</u>
хуже	35	<u>27</u>	34	38	35	<u>27</u>	39	40	35	<u>25</u>	35	36	32	<u>27</u>	36	36	45
затрудняюсь ответить	3	4	3	3	4	3	3	4	3	7	3	5	3	3	4	2	2

	Население в целом	Образование				Род занятий							Доход на члена семьи				
		неполное среднее или ниже	среднее общее, ПТУ	среднее специальное	высшее, незаконченное высшее	предприниматель, индивидуальная деятельность, начальник	руководитель отдела, специалист	служащий	рабочий	студент, курсант	пенсионер	не работает	до 300 гривен	300 - 399 гривен	400 - 450 гривен	451 - 699 гривен	700 гривен и более
Доли групп	100	12	28	34	26	6	15	10	16	5	33	13	11	13	18	14	15

Премьер-министр: отношение, оценка результатов деятельности

Вы лично одобряете или не одобряете действия Виктора Януковича на посту премьер-министра Украины?

одобряю	39	45	42	38	35	26	37	39	43	29	44	35	38	34	41	45	42
не одобряю	51	43	47	52	56	65	55	47	44	63	46	53	50	55	49	45	52
затрудняюсь ответить	10	12	12	10	9	9	7	14	12	8	9	11	12	10	10	10	6

Как Вы сегодня оцениваете работу В.Януковича на посту премьер-министра - отлично, хорошо, удовлетворительно, плохо или очень плохо?

отлично	4	9	5	3	2	4	4	4	4	0	5	5	5	3	4	3	4
хорошо	21	21	20	22	20	11	19	20	25	22	23	19	19	16	22	27	25
удовлетворительно	33	33	34	32	34	34	36	36	32	31	33	30	32	32	35	31	35
плохо	25	21	24	26	26	28	27	22	26	35	23	23	20	30	26	27	20
очень плохо	11	10	9	12	11	16	10	12	9	6	10	13	18	12	9	8	11
затрудняюсь ответить	6	5	7	5	6	8	4	7	4	5	6	10	6	6	4	3	6

За последний месяц Вы стали относиться к В.Януковичу лучше, хуже или Ваше отношение к нему не изменилось?

лучше	13	18	13	14	12	12	11	13	13	13	16	12	17	11	15	15	15
отношение не изменилось	58	55	60	56	61	57	62	55	59	61	56	58	55	59	57	58	59
хуже	24	22	22	28	22	26	23	27	23	23	24	26	24	25	24	23	24
затрудняюсь ответить	4	5	5	3	5	5	4	5	5	3	3	5	4	5	4	3	1

Экономическая и политическая ситуация в Украине

Какое из перечисленных на карточке описаний точнее всего соответствует материальному положению Вашей семьи? (Карточка. Один ответ.)

денег не хватает даже на питание	18	36	22	14	9	5	7	12	14	6	26	28	51	23	27	9	2
на питание денег хватает, но не хватает на покупку одежды и обуви	37	47	41	38	26	16	33	30	39	24	46	37	34	59	41	41	21
на покупку одежды и обуви денег хватает, но не хватает на покупку бытовой техники	36	16	31	39	45	43	46	46	40	52	25	28	12	17	30	44	59
денег вполне хватает на покупку бытовой техники, но мы не можем купить новую машину	8	0	5	7	15	28	12	10	6	14	2	5	2	2	2	5	13
денег хватает на все, кроме таких дорогих приобретений, как квартира, дом	2	0	1	1	4	6	2	3	2	3	1	1	0	0	1	1	4
материальных затруднений не испытываем, при необходимости могли бы приобрести квартиру, дом	0	0	1	0	1	4	0	0	0	1	0	0	0	0	0	0	0

	Население в целом	Образование				Род занятий						Доход на члена семьи					
		неполное среднее или ниже	среднее общее, ПТУ	среднее специальное	высшее, незаконченное высшее	индивидуальное предприниматель, начальная деятельность, руководитель отдела, специалист	служащий	рабочий	студент, курсант	пенсия	не работает	до 300 гривен	300 - 399 гривен	400 - 450 гривен	451 - 699 гривен	700 гривен и более	
Доли групп	100	12	28	34	26	6	15	10	16	5	33	13	11	13	18	14	15

Скажите, пожалуйста, как Вы оцениваете экономическую ситуацию в Украине: по Вашему мнению, она улучшается, ухудшается или не меняется?

улучшается	11	19	10	9	12	10	10	9	10	9	14	9	13	12	14	10	11
не меняется	39	31	39	41	38	41	44	37	39	40	38	36	32	35	37	39	45
ухудшается	45	42	46	46	46	44	43	50	46	47	43	49	51	48	44	48	40
затрудняюсь ответить	5	8	5	4	4	5	3	4	5	4	5	6	4	5	5	3	4

Как Вы считаете, кто из украинских политиков имеет сегодня больше влияния на ситуацию в государстве - президент В.Ющенко, премьер-министр В.Янукович или глава Верховной Рады А.Мороз?

президент Украины В.Ющенко	10	14	10	9	9	12	7	11	9	19	10	10	11	12	11	10	10
премьер-министр Украины В.Янукович	47	40	46	50	49	50	49	46	48	46	47	46	52	42	49	53	53
глава Верховной Рады Украины А.Мороз	3	3	3	2	3	3	2	2	3	0	3	3	3	4	3	2	4
все они в равной мере	25	23	26	25	25	28	28	28	25	21	24	24	23	20	22	23	25
затрудняюсь ответить	15	20	16	14	13	7	14	13	14	15	16	18	11	21	16	11	9

Скажите, пожалуйста, какой из политических сил Вы доверяете больше всего? (Карточка. Один ответ.)

президент Украины	13	17	12	14	12	19	12	12	8	16	14	14	12	19	14	12	11
антикризисная коалиция	9	11	8	7	9	8	6	6	9	5	12	5	8	4	9	12	11
премьер-министр	23	24	26	23	18	12	21	24	28	19	25	19	22	20	25	28	23
оппозиция	17	12	17	16	20	22	22	17	13	17	15	18	20	23	17	17	16
никому из перечисленных	29	21	28	30	30	31	30	32	31	28	24	31	29	26	26	20	31
всем перечисленным	1	2	1	1	1	1	1	2	1	1	1	1	0	1	1	1	1
затрудняюсь ответить	10	12	9	9	11	7	9	8	9	15	10	11	9	6	8	10	7

Идея роспуска Верховной Рады и проведения досрочных выборов

По Вашему мнению, существует сегодня конфликт между президентом Украины Виктором Ющенко и премьер-министром Украины Виктором Януковичем, или такого конфликта не существует?

существует	76	70	77	75	80	78	78	77	79	75	73	78	75	76	80	82	81
не существует	13	14	12	15	12	14	13	11	14	16	14	10	15	15	11	11	13
затрудняюсь ответить	10	17	11	10	8	8	9	13	7	9	12	12	10	9	8	7	6

Как Вы считаете, помогут или не помогут досрочные выборы Верховной Рады Украины разрешить этот конфликт? (Ответь заявивших, что конфликт существует и затруднившихся ответить.)

помогут	20	16	18	22	22	29	23	23	17	23	18	21	19	23	16	20	24
не помогут	49	48	51	47	51	44	47	47	55	45	49	50	48	43	57	59	49
затрудняюсь ответить	17	22	18	16	15	13	16	19	14	17	19	19	18	20	16	10	14

	Население в целом	Образование				Род занятий						Доход на члена семьи					
		неполное среднее или ниже	среднее общее, ПТУ	среднее специальное	высшее, незаконченное высшее	предприниматель, индивид. деятельность, начальник	руководитель отдела, специалист	служащий	рабочий	студент, курсант	пенсионер	не работает	до 300 гривен	300 - 399 гривен	400 - 450 гривен	451 - 699 гривен	700 гривен и более
Доли групп	100	12	28	34	26	6	15	10	16	5	33	13	11	13	18	14	15

Как Вы считаете, кому выгодны сегодня досрочные выборы Верховной Рады Украины? (Карточка. Один ответ.)

Юлии Тимошенко	47	39	47	46	50	47	49	43	45	42	48	47	43	48	52	56	49
Виктору Януковичу	10	8	11	11	9	9	10	12	12	16	8	10	6	10	7	11	13
Виктору Ющенко	6	8	5	7	5	10	5	6	8	3	6	5	11	7	7	4	8
Александру Морозу	1	0	0	1	1	0	1	2	0	1	1	0	1	0	1	0	2
всем одинаково	12	10	11	13	12	12	12	15	11	14	10	15	11	11	9	11	10
никому	8	5	8	6	9	8	8	8	8	9	8	5	10	6	5	5	9
затрудняюсь ответить	17	29	18	15	14	13	16	15	16	16	19	18	17	18	20	14	10

А Вы лично поддерживаете или не поддерживаете идею роспуска Верховной Рады Украины и проведения досрочных выборов?

поддерживаю	29	27	28	29	31	40	32	32	25	35	25	32	32	35	23	28	31
не поддерживаю	57	53	60	57	55	46	53	54	65	46	61	55	55	49	64	65	57
затрудняюсь ответить	14	21	11	14	14	13	15	14	10	19	14	12	13	16	12	7	11

О конституционной реформе

Скажите, пожалуйста, по Вашему мнению, какая форма государственного правления - парламентская, парламентско-президентская или президентская существует сегодня в Украине?

парламентская	16	9	15	18	18	24	22	15	15	14	13	18	19	16	17	15	19
парламентско-президентская	42	35	37	44	48	40	43	42	44	54	40	40	37	39	42	46	46
президентская	12	9	14	12	11	13	10	15	11	9	12	10	14	15	9	12	12
другая	3	2	2	3	5	5	3	4	2	4	4	1	2	1	4	2	3
затрудняюсь ответить	27	44	33	23	17	18	21	25	28	19	31	32	27	29	28	25	20

Президент Украины Виктор Ющенко говорит о целесообразности проведения референдума о конституционной реформе. Как Вы считаете, надо или не надо сейчас проводить в Украине такой референдум?

надо	32	25	30	33	38	44	38	34	27	31	29	33	37	34	30	37	34
не надо	41	36	41	42	40	32	41	40	48	36	41	35	39	37	43	43	49
затрудняюсь ответить	27	39	29	25	23	24	21	26	25	32	30	33	25	28	28	20	17

	Население в целом	Образование				Род занятий						Доход на члена семьи					
		неполное среднее или ниже	среднее общее, ПТУ	среднее специальное	высшее, незаконченное высшее	индивидуальное предприниматель, начальная деятельность, руководитель отдела, специалист	служащий	рабочий	студент, курсант	пенсионер	не работает	до 300 гривен	300 - 399 гривен	400 - 450 гривен	451 - 699 гривен	700 гривен и более	
Доли групп	100	12	28	34	26	6	15	10	16	5	33	13	11	13	18	14	15

Как Вы проголосуете, если референдум все же состоится и на него будет вынесен вопрос: "Вы за парламентскую, за парламентско-президентскую или за президентскую форму правления?"

за парламентскую форму правления	11	8	11	13	11	7	10	14	15	<u>6</u>	12	8	8	13	12	12	15
за парламентско-президентскую форму правления	32	<u>20</u>	32	32	38	32	38	36	31	46	27	28	30	<u>24</u>	33	35	40
за президентскую форму правления	23	22	22	24	25	35	24	20	20	19	25	22	28	26	23	24	22
не буду участвовать в референдуме	10	11	10	10	9	13	8	13	11	6	8	13	11	8	8	8	9
затрудняюсь ответить	23	38	25	21	<u>17</u>	<u>13</u>	20	<u>17</u>	23	23	27	28	23	29	25	20	<u>14</u>

О парламентской оппозиции

Вы лично одобряете или не одобряете подписание соглашения о совместной деятельности фракций Блока Ю.Тимошенко и "Нашей Украины"?

одобряю	35	36	31	36	38	57	40	31	<u>26</u>	38	34	34	35	40	35	33	37
не одобряю	34	31	34	34	34	<u>20</u>	34	35	37	33	36	30	33	35	35	40	36
ничего не знаю об этом	15	22	16	14	11	12	10	19	17	15	15	16	11	14	14	14	14
затрудняюсь ответить	17	<u>11</u>	19	17	16	12	17	15	20	15	15	20	21	<u>11</u>	17	13	13

По Вашему мнению, союз между фракциями Блока Ю.Тимошенко и "Нашей Украины" продлится долго или будет недолгосрочным?

продлится долго	19	22	17	20	19	32	20	19	15	23	19	17	20	23	19	19	21
будет недолгосрочным	53	<u>43</u>	53	54	54	<u>43</u>	55	53	59	<u>45</u>	51	51	51	50	54	59	60
затрудняюсь ответить	28	35	30	26	26	25	25	28	26	32	30	32	29	26	27	<u>22</u>	<u>19</u>

А как Вы считаете, совместная деятельность БЮТ и "Нашей Украины" улучшит или не улучшит работу Верховной Рады Украины?

улучшит	29	30	27	29	33	46	34	28	<u>20</u>	31	29	29	36	38	28	29	30
не улучшит	51	<u>45</u>	53	52	49	<u>37</u>	49	52	61	<u>42</u>	49	53	47	48	53	55	57
затрудняюсь ответить	20	25	20	19	19	17	17	20	19	27	21	19	17	<u>15</u>	19	16	<u>14</u>

По Вашему мнению, совместная деятельность БЮТ и "Нашей Украины" улучшит или не улучшит ситуацию в обществе?

улучшит	28	31	26	28	30	43	32	27	<u>20</u>	28	29	26	33	38	28	27	29
не улучшит	52	<u>45</u>	56	50	51	<u>39</u>	50	52	61	47	50	54	<u>45</u>	<u>46</u>	54	59	56
затрудняюсь ответить	20	24	18	21	19	17	18	21	19	25	21	20	22	16	18	<u>14</u>	16

	Население в целом	Образование					Род занятий							Доход на члена семьи					
		неполное среднее или ниже	среднее общее, ПТУ	среднее специальное	высшее, незаконченное высшее	предприниматель, индивид. деятельность, начальник	руководитель отдела, специалист	служащий	рабочий	студент, курсант	пенсия	не работает	до 300 гривен	300 - 399 гривен	400 - 450 гривен	451 - 699 гривен	700 гривен и более		
Доли групп	100	12	28	34	26	6	15	10	16	5	33	13	11	13	18	14	15		

Скажите, пожалуйста, Вы лично поддерживаете или не поддерживаете такие действия народных депутатов, как блокирование трибуны и помещения электроаппаратной Верховной Рады, неучастие в заседаниях и т.п.?

поддерживаю	12	12	14	11	13	21	15	11	9	11	11	15	14	12	9	13	14		
не поддерживаю	78	77	78	79	78	63	77	79	81	79	81	75	78	81	83	81	77		
затрудняюсь ответить	9	11	9	10	9	16	8	11	10	9	8	9	8	8	7	6	9		

Скажите, пожалуйста, Вы лично допускаете или не допускаете возможность своего участия в митингах или других акциях протеста, если к этому будут призывать какие-либо политические силы?

допускаю	26	22	25	27	29	40	28	27	22	34	23	29	31	26	21	26	33		
не допускаю	64	70	64	63	63	51	62	64	64	52	70	62	63	68	70	65	59		
затрудняюсь ответить	9	8	12	9	8	9	9	9	15	14	8	9	7	6	8	9	8		

Вы поддерживаете или не поддерживаете предложение президента Украины Виктора Ющенко о создании в Украине Музея советской оккупации?

поддерживаю	29	36	24	31	30	38	36	27	22	31	27	33	36	35	29	26	30		
не поддерживаю	47	37	47	47	52	43	45	48	56	34	50	36	43	39	49	56	57		
затрудняюсь ответить	23	27	29	22	18	20	19	25	22	34	22	31	21	26	22	18	14		

Геополитические ориентации

Вы лично одобряете или не одобряете "внеблоковый статус" Украины?

одобряю	49	45	50	49	50	50	53	50	54	36	51	40	46	44	50	59	56		
не одобряю	27	15	24	30	32	30	28	29	27	36	23	33	28	28	23	25	29		
затрудняюсь ответить	23	39	26	20	18	20	19	21	19	27	26	27	26	27	27	16	14		

Вы лично одобряете или не одобряете вступление Украины в НАТО?

одобряю	19	6	15	21	26	37	25	18	17	30	13	18	15	18	17	17	22		
не одобряю	65	67	69	66	60	52	64	66	73	50	68	63	68	65	66	71	66		
ничего об этом не слышал(-а)	2	7	1	2	2	3	1	3	1	1	4	1	1	3	3	2	2		
затрудняюсь ответить	13	19	14	11	12	8	10	13	9	19	15	18	16	14	15	9	10		

Вы лично одобряете или не одобряете вступление Украины в Европейский союз?

одобряю	54	34	52	57	62	72	60	53	53	72	47	53	53	56	50	56	61		
не одобряю	27	27	27	28	25	23	26	30	33	14	28	24	28	22	28	27	30		
ничего об этом не слышал(-а)	2	9	2	1	1	1	1	2	1	1	5	1	3	4	4	2	0		
затрудняюсь ответить	16	30	19	13	12	5	13	15	13	14	20	22	16	18	19	15	9		

Россия и Украина

Как Вы сегодня относитесь к России - положительно, отрицательно или безразлично?

положительно	72	84	73	69	68	59	70	71	74	53	78	69	75	66	79	76	69		
безразлично	18	12	17	19	19	24	20	19	16	28	13	21	16	22	13	14	18		
отрицательно	9	4	8	10	12	14	9	8	10	18	7	9	9	9	7	9	12		
затрудняюсь ответить	1	0	2	2	1	3	1	3	1	1	1	1	0	2	1	1	1		

	Население в целом	Образование					Род занятий							Доход на члена семьи					
		неполное среднее или ниже	среднее общее, ПТУ	среднее специальное	высшее, незаконченное высшее	предприниматель, индивид. деятельность, начальник	руководитель отдела, специалист	служащий	рабочий	студент, курсант	пенсия	не работает	до 300 гривен	300 - 399 гривен	400 - 450 гривен	451 - 699 гривен	700 гривен и более		
Доли групп	100	12	28	34	26	6	15	10	16	5	33	13	11	13	18	14	15		
За последнее время Ваше отношение к России улучшилось, ухудшилось или не изменилось?																			
улучшилось	18	23	18	18	16	13	14	23	19	17	20	17	17	17	17	21	22		
не изменилось	72	72	73	72	74	72	77	67	73	69	72	74	72	73	75	72	70		
ухудшилось	8	5	8	8	9	13	9	9	6	13	6	7	10	8	6	6	7		
затрудняюсь ответить	2	1	2	2	1	2	1	1	2	2	2	2	1	2	2	0	0		
Скажите, пожалуйста, Вы доверяете или не доверяете президенту России Владимиру Путину?																			
доверяю	52	59	53	53	47	39	49	49	59	33	56	51	53	47	54	59	53		
не доверяю	29	18	25	31	37	46	36	32	24	47	24	27	30	26	25	28	35		
затрудняюсь ответить	18	23	22	16	15	15	16	18	17	20	20	21	17	27	21	14	12		
По Вашему мнению, в последнее время российские власти в своей политике стремятся или не стремятся к сближению с Украиной?																			
стремятся	56	58	57	55	56	57	59	51	54	48	60	53	56	54	61	61	58		
не стремятся	28	18	25	32	30	31	30	35	27	39	23	30	28	29	21	27	31		
затрудняюсь ответить	16	23	18	13	13	13	11	14	19	14	17	16	16	17	18	12	11		
А украинские власти в последнее время в своей политике стремятся или не стремятся к сближению с Россией?																			
стремятся	53	53	51	55	54	57	58	52	50	49	55	49	55	55	55	52	54		
не стремятся	30	27	29	30	33	27	29	32	34	33	29	31	31	28	27	35	32		
затрудняюсь ответить	16	21	20	15	13	17	13	16	16	18	16	19	14	17	17	13	14		
Отношение к русскому языку в Украине																			
Как Вы считаете, какой должна быть государственная политика по отношению к русскому языку в Украине? (Карточка. Один ответ.)																			
нужно устранить русский язык из официального общения во всей Украине	24	23	21	25	28	28	28	21	20	36	25	23	27	31	31	19	19		
нужно сделать русский язык вторым официальным языком только в тех областях, большинство населения которых этого желает	31	23	33	32	31	30	32	35	30	31	29	32	27	32	24	28	41		
нужно сделать русский язык вторым официальным языком в Украине	38	39	40	38	34	34	35	38	44	26	37	39	38	31	36	46	36		
другое	2	2	3	2	3	4	2	3	1	3	2	3	4	1	2	3	2		
затрудняюсь ответить	4	12	4	3	4	4	3	4	5	3	6	3	3	5	7	3	2		
Язык бытового общения																			
украинский	44	58	44	43	37	43	39	40	37	42	49	46	58	61	51	36	29		
смесь украинского и русского	6	10	7	4	5	6	5	5	7	2	6	6	5	8	7	6	5		
русский	50	32	48	52	58	50	55	55	55	56	44	47	37	30	41	58	66		

	Население в целом	Образование				Род занятий						Доход на члена семьи					
		неполное среднее или ниже	среднее общее, ПТУ	среднее специальное	высшее, незаконченное высшее	индивидуальность, начальник	руководитель отдела, специалист	служащий	рабочий	студент, курсант	пенсия	не работает	до 300 гривен	300 - 399 гривен	400 - 450 гривен	451 - 699 гривен	700 гривен и более
Доли групп	100	12	28	34	26	6	15	10	16	5	33	13	11	13	18	14	15

О местных органах власти

Скажите, пожалуйста, кому из руководителей органов местной власти Вы сегодня доверяете больше всего? (Карточка. Один ответ.)

председателю облгосадминистрации	4	2	4	5	4	5	3	4	2	5	4	4	4	4	6	4	3
председателю областного совета	3	1	2	3	4	4	3	4	3	3	3	2	1	5	3	3	3
городскому (поселковому, сельскому) председателю	19	17	21	20	16	20	21	24	18	<u>10</u>	18	19	25	26	16	20	21
всем в равной степени	13	13	13	12	13	15	11	10	13	10	15	11	8	12	16	16	10
никому из них	39	34	38	40	40	38	38	41	41	36	37	42	37	<u>31</u>	35	37	45
затрудняюсь ответить	23	33	22	20	23	19	25	<u>17</u>	23	34	23	23	25	21	24	19	19

Вы удовлетворены или не удовлетворены деятельностью председателя администрации Вашей области? (Ответы всех респондентов, кроме жителей Киева.)

удовлетворен(-а)	22	<u>17</u>	23	21	24	29	22	18	20	<u>17</u>	25	19	19	21	25	25	23
не удовлетворен(-а)	34	30	30	36	36	29	34	42	36	<u>27</u>	31	34	30	31	30	38	35
затрудняюсь ответить	39	53	45	37	<u>28</u>	34	<u>32</u>	<u>33</u>	42	44	41	43	50	47	44	<u>31</u>	<u>24</u>

Вы удовлетворены или не удовлетворены деятельностью председателя Областного Совета Вашей области? (Ответы всех респондентов, кроме жителей Киева.)

удовлетворен(-а)	20	15	19	20	23	25	21	20	20	<u>15</u>	22	<u>13</u>	<u>14</u>	21	20	24	24
не удовлетворен(-а)	34	30	32	36	33	30	32	42	38	29	30	35	34	31	31	36	34
затрудняюсь ответить	41	54	46	39	<u>33</u>	37	<u>35</u>	<u>32</u>	40	44	45	48	52	47	48	<u>35</u>	<u>24</u>

Вы удовлетворены или не удовлетворены деятельностью Вашего городского (поселкового, сельского) председателя?

удовлетворен(-а)	38	39	37	36	40	44	38	38	36	<u>27</u>	39	35	40	46	40	40	36
не удовлетворен(-а)	42	<u>33</u>	41	43	45	<u>35</u>	46	44	43	46	39	43	38	<u>31</u>	40	43	51
затрудняюсь ответить	21	27	22	21	16	21	17	18	21	27	22	22	21	23	20	18	<u>13</u>