

# Украина.

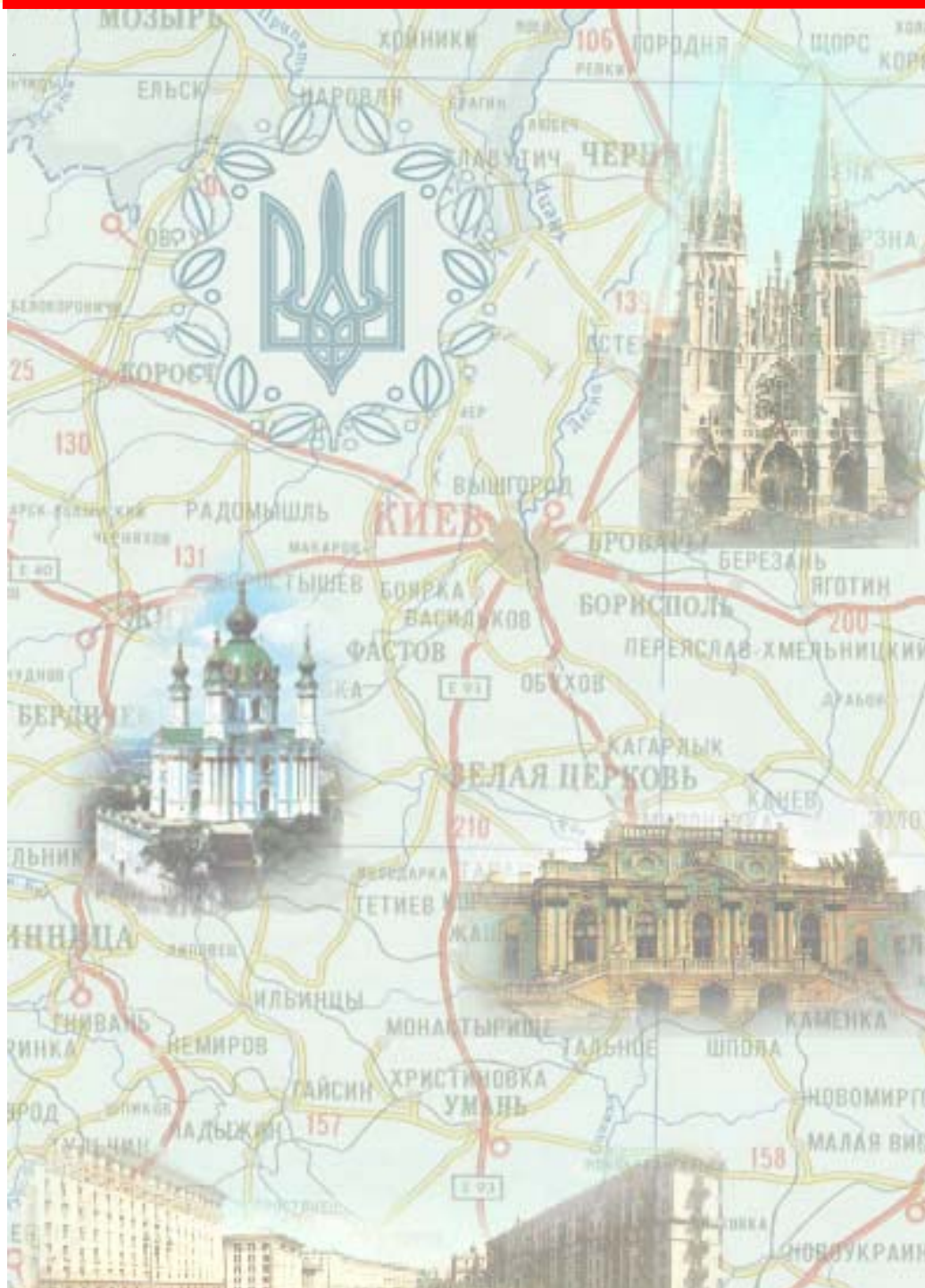
## Поле мнений

Социологические  
сообщения

№ 11

2004 г.

**Опрос населения**  
30 июля – 8 августа



Фонд "Общественное мнение"

119421, Москва,  
ул. Обручева, 26, корп. 2  
телефон: 745-87-65,  
факс: 745-89-03  
e-mail: fom@fom.ru  
internet: www.fom.ru

# Украина.

## Поле мнений

Социологические  
сообщения

№ 11

**Источник данных..... 3**

**Основные результаты опроса..... 4**

Отношение к политикам ..... 4

О президентских выборах..... 9

Возможные варианты второго тура  
президентских выборов..... 18

О деятельности В. Януковича на посту  
премьер-министра ..... 21

О будущем курсе развития Украины..... 22

Доверие В. Путину..... 23

Выборы президента Украины и позиция России ..... 24

Отношение к России и к Западу..... 26

О русском языке..... 32

СМИ и включенность в информационное поле..... 33

**Распределение ответов по электоральным  
и социально-демографическим группам..... 38**

- **Президент**  
Александр Ослон
- **Директор  
по исследованиям**  
Елена Петренко
- **Аналитический отдел**  
Григорий Кертман
- **Отдел обработки  
данных**  
Алексей Чуриков
- **Отдел организации  
исследований**  
Ольга Меньщикова
- **Редакционный отдел**  
Анна Данилова
- **Финансовый отдел**  
Марианна Кононова
- **Полевые работы**  
КМИС г. Киев  
Президент - Валерий Хмелько  
Директор - Владимир Паниотто
- **Отчёт подготовили:**  
Воронцова Татьяна  
Данилова Анна  
Егорова Анастасия  
Киселева Нелли  
Пасечник Наталья

**Дата выпуска**  
12 августа 2004 г.



Фонд "Общественное мнение"

119421, Москва,  
ул. Обручева, 26, корп. 2  
телефон: 745-87-65,  
факс: 745-89-03  
e-mail: fom@fom.ru  
internet: www.fom.ru

## **Источник данных**

Опрос проходил в **111** населенных пунктах всех областей Украины, а также в автономной республике Крым.

Интервью по месту жительства. Размер выборки – **2027** респондентов.

Выборка является репрезентативной по Украине в целом с разрезом до пяти регионов. В этом исследовании использовалась квотная выборка.

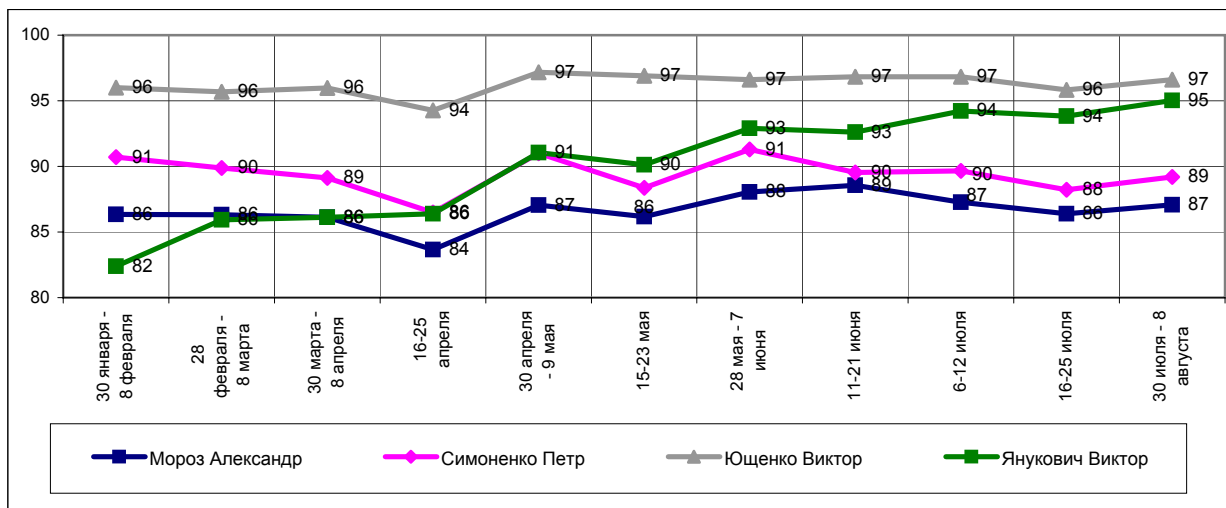
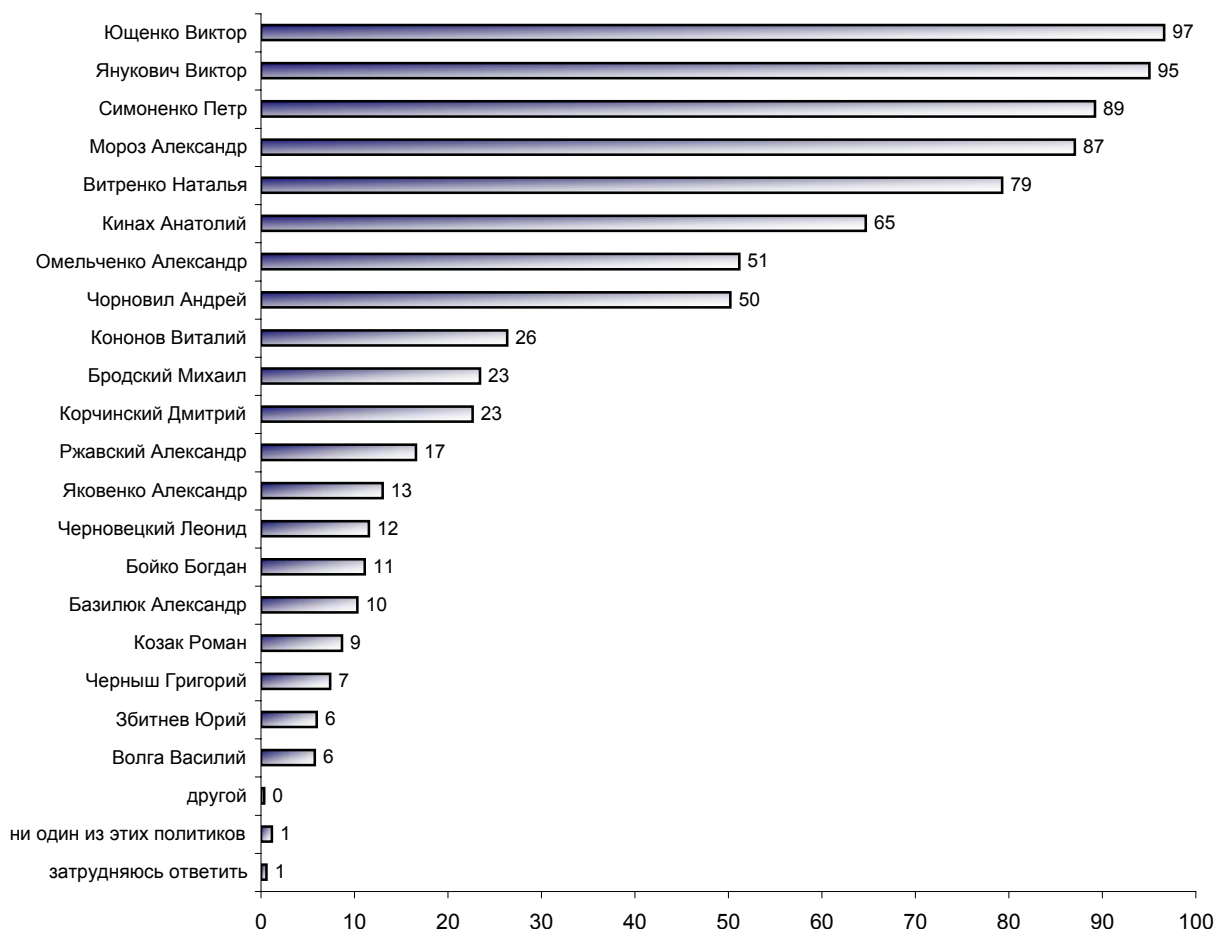
Статистическая погрешность не превышает **3,4%**.

Полевой этап исследования проходил **30 июля – 8 августа 2004 года**.

# Основные результаты опроса

## Отношение к политикам\*

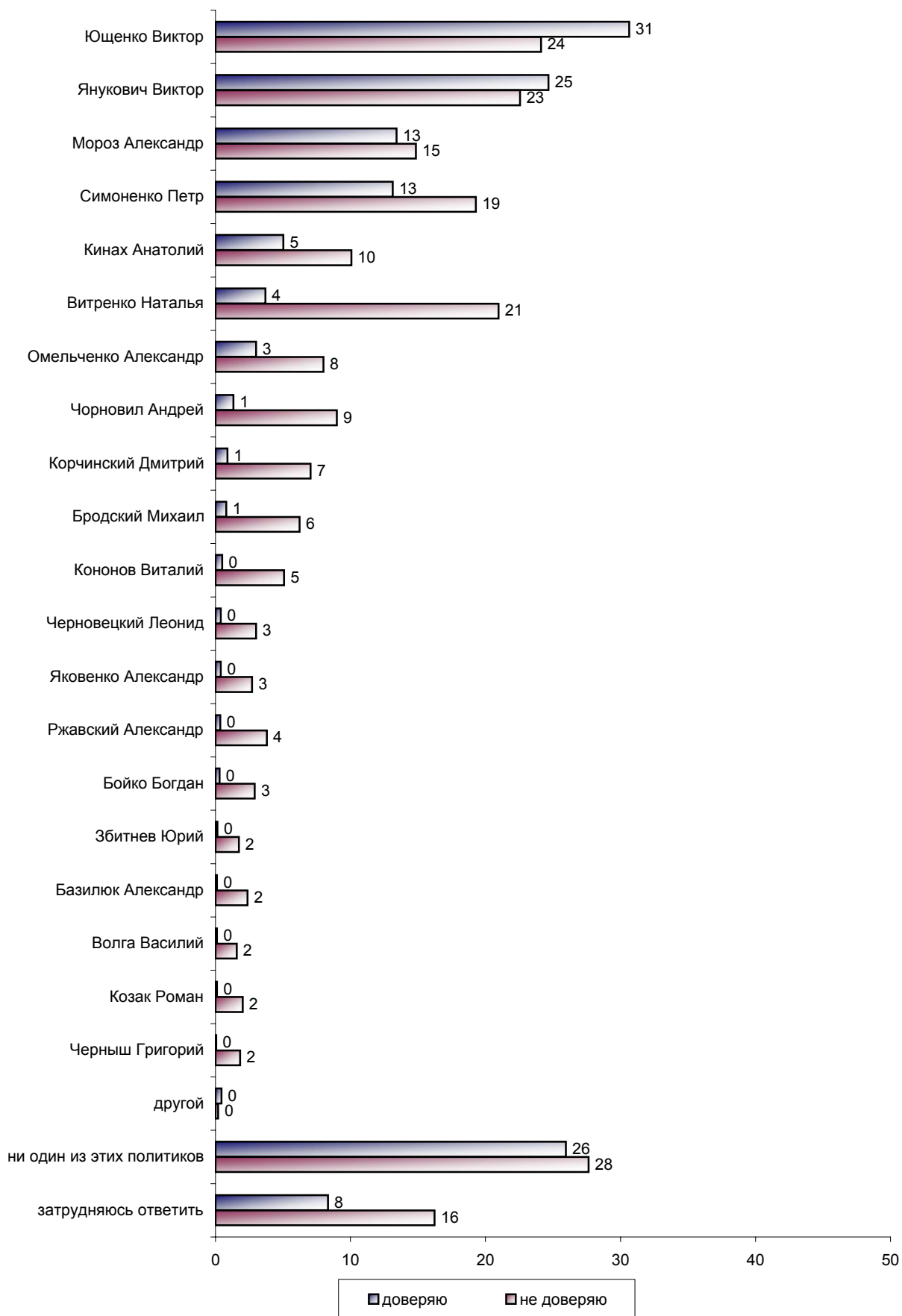
СКАЖИТЕ, ПОЖАЛУЙСТА, О КОМ ИЗ ПЕРЕЧИСЛЕННЫХ ПОЛИТИКОВ ВЫ ЧТО-ТО ЗНАЕТЕ, СЛЫШАЛИ ИЛИ ЧИТАЛИ? (Карточка, любое число ответов.)



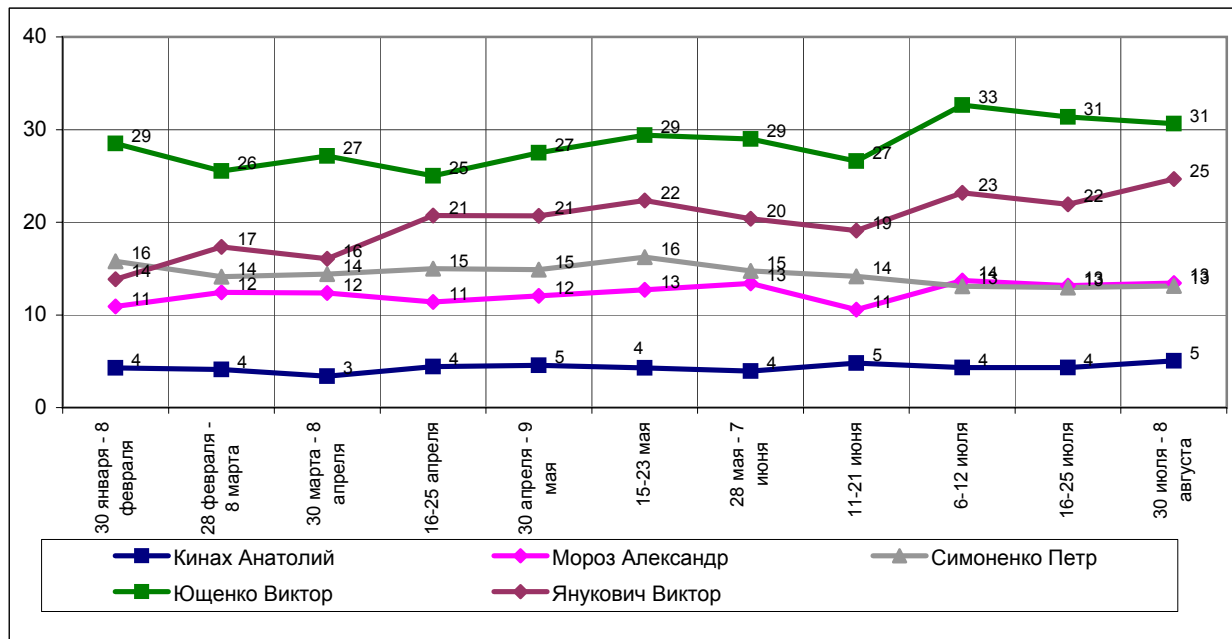
*Уровень информированности респондентов о ведущих украинских политиках по сравнению с третьей неделей июля в целом не изменился.*

\* В данном опросе перечень украинских политиков был изменен. Из списка были **исключены** Азаров Николай, Костенко Юрий, Кравчук Леонид, Кучма Леонид, Литвин Владимир, Марчук Евгений, Медведчук Виктор, Пинзеник Виктор, Пустовойтенко Валерий, Тигипко Сергей, Тимошенко Юлия, Хорошковский Валерий. В новый список были **включены** Базилук Александр, Бойко Богдан, Бродский Михаил, Волга Василий, Збитнев Юрий, Козак Роман, Корчинский Дмитрий, Омельченко Александр, Ржавский Александр, Черновецкий Леонид, Черныш Григорий, Чорновил Андрей, Яковенко Александр.

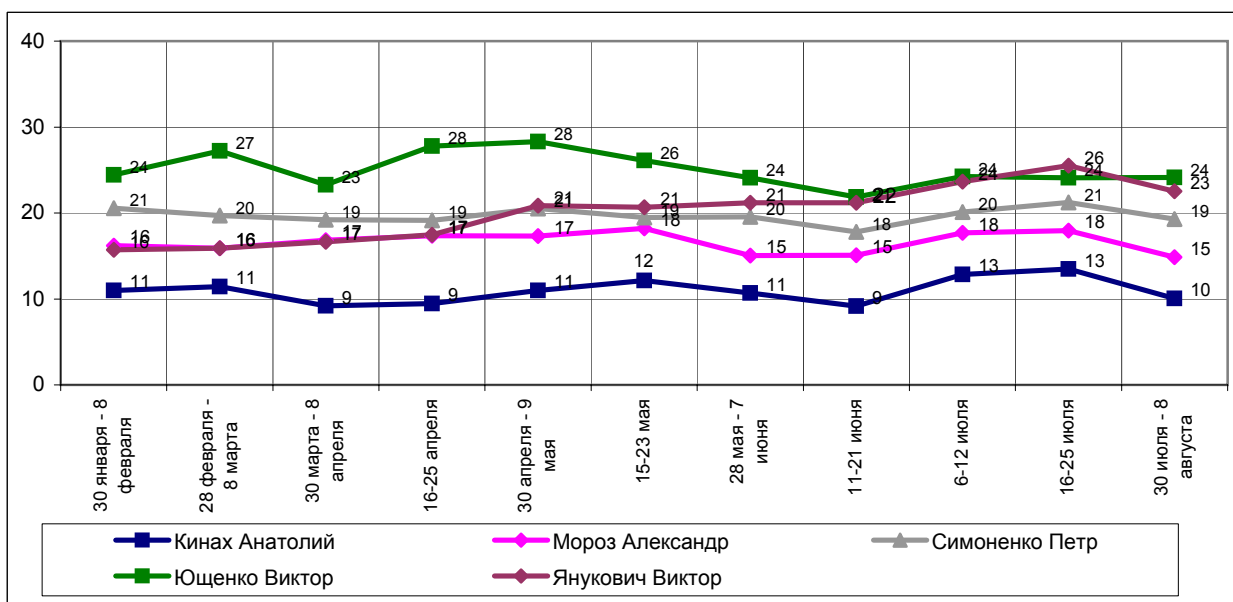
**СКАЖИТЕ, ПОЖАЛУЙСТА, КОМУ ИЗ ПЕРЕЧИСЛЕННЫХ ПОЛИТИКОВ ВЫ ДОВЕРЯЕТЕ/  
НЕ ДОВЕРЯЕТЕ? (Карточка, любое число ответов.)**



**СКАЖИТЕ, ПОЖАЛУЙСТА, КОМУ ИЗ ПЕРЕЧИСЛЕННЫХ ПОЛИТИКОВ ВЫ ДОВЕРЯЕТЕ?**  
(Карточка, любое число ответов.)

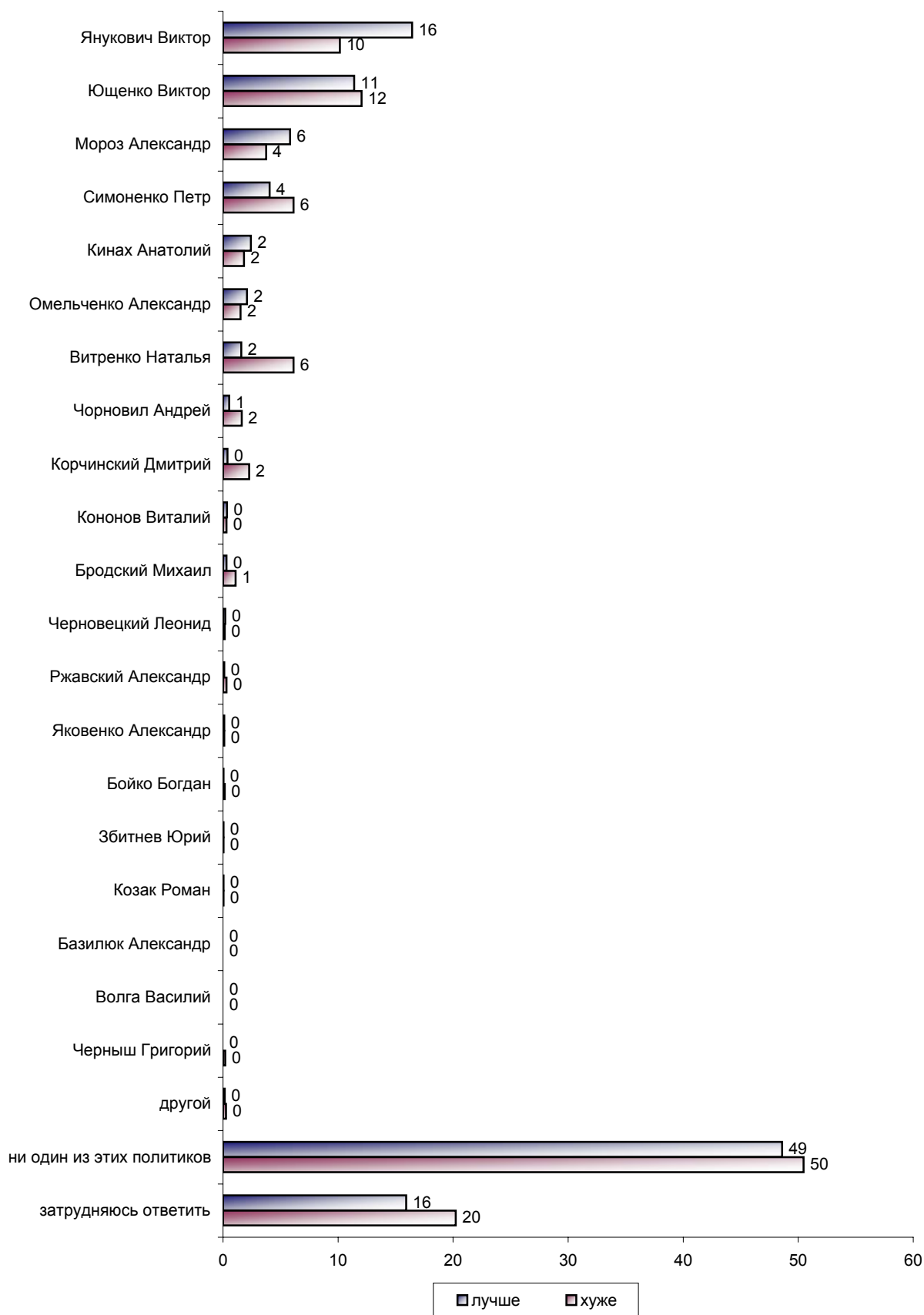


**СКАЖИТЕ, ПОЖАЛУЙСТА, КОМУ ИЗ ПЕРЕЧИСЛЕННЫХ ПОЛИТИКОВ ВЫ НЕ ДОВЕРЯЕТЕ?**  
(Карточка, любое число ответов.)

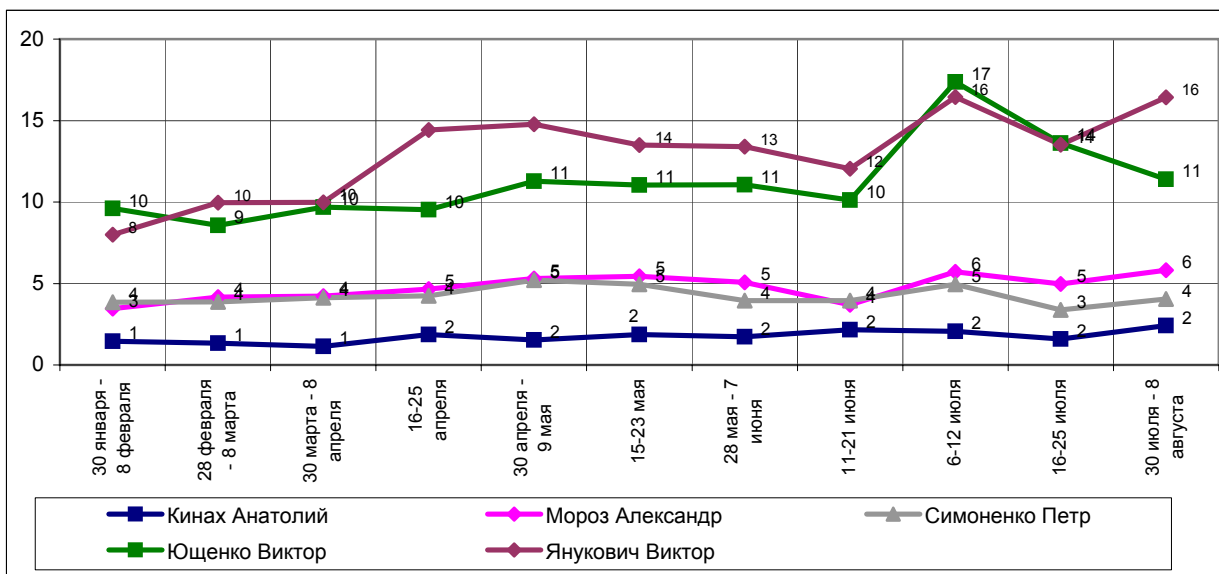


*Доля доверяющих В. Януковичу со времени предыдущего опроса возросла на 3 проц. п. и превысила долю не доверяющих на 2 проц. п. Уровень доверия остальным ведущим политикам в целом не изменился: он по-прежнему наиболее высок у В. Ющенко. Что касается уровня недоверия ведущим политикам, то он в целом несколько снизился.*

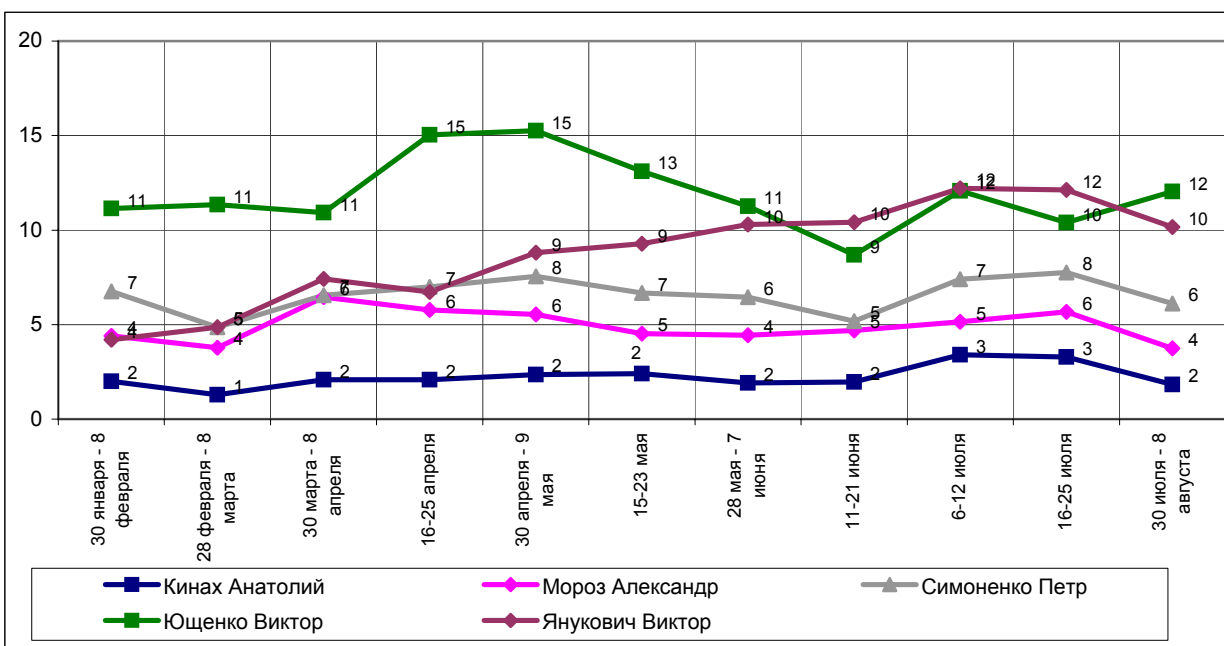
**СКАЖИТЕ, ПОЖАЛУЙСТА, К КОМУ ИЗ ПЕРЕЧИСЛЕННЫХ ПОЛИТИКОВ В ПОСЛЕДНИЙ МЕСЯЦ  
ВЫ СТАЛИ ОТНОСИТЬСЯ ЛУЧШЕ/ХУЖЕ, ЧЕМ РАНЬШЕ?  
(Карточка, любое число ответов.)**



**СКАЖИТЕ, ПОЖАЛУЙСТА, К КОМУ ИЗ ПЕРЕЧИСЛЕННЫХ ПОЛИТИКОВ В ПОСЛЕДНИЙ МЕСЯЦ  
ВЫ СТАЛИ ОТНОСИТЬСЯ ЛУЧШЕ, ЧЕМ РАНЬШЕ?  
(Карточка, любое число ответов.)**



**СКАЖИТЕ, ПОЖАЛУЙСТА, К КОМУ ИЗ ПЕРЕЧИСЛЕННЫХ ПОЛИТИКОВ В ПОСЛЕДНИЙ МЕСЯЦ  
ВЫ СТАЛИ ОТНОСИТЬСЯ ХУЖЕ, ЧЕМ РАНЬШЕ?  
(Карточка, любое число ответов.)**

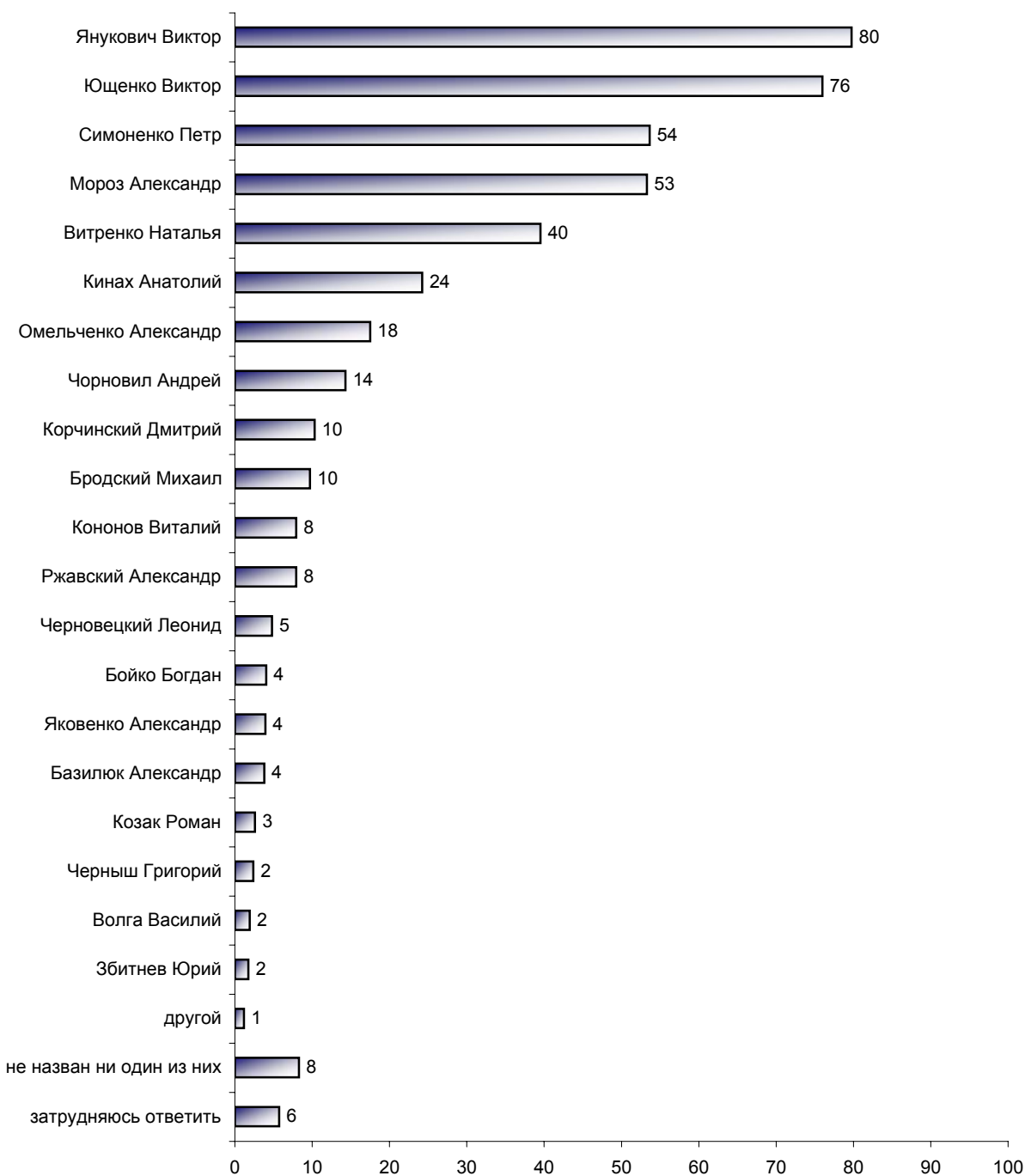


*Опрос зафиксировал положительную динамику отношения к В. Януковичу: доля тех, у кого отношение улучшилось, возросла, а доля тех, у кого ухудшилось, – уменьшилась (первая превысила вторую на 6 проц. п.).*

*Применительно к В. Ющенко наблюдается обратная картина: доля тех, кто стал относиться к нему хуже, увеличилась, а относящихся лучше – уменьшилась (первый показатель превысил второй на 1 проц. п.).*

## О президентских выборах

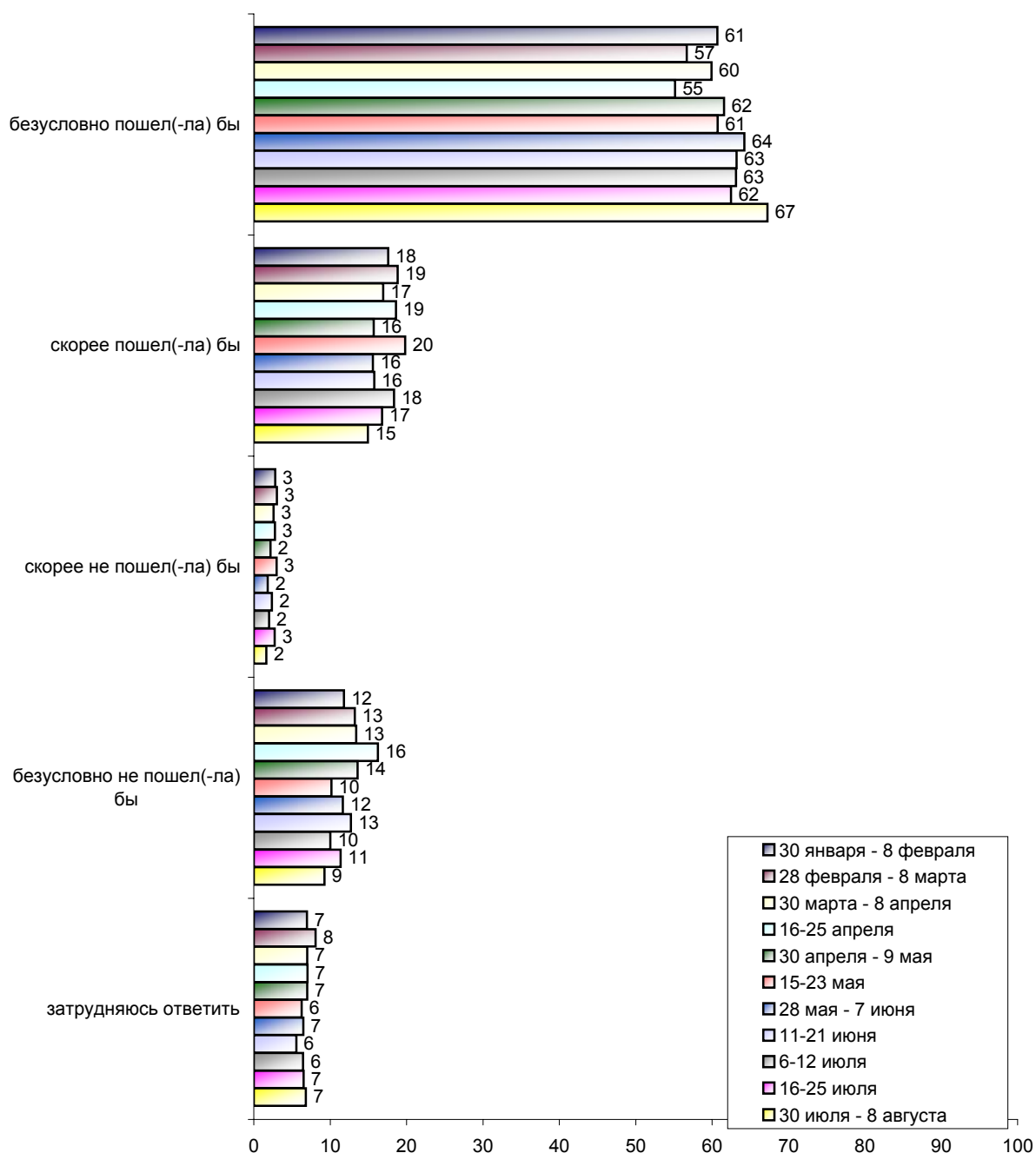
**27 ИЮЛЯ ЗАВЕРШИЛСЯ ПРОЦЕСС ВЫДВИЖЕНИЯ КАНДИДАТОВ В ПРЕЗИДЕНТЫ. ЗНАЕТЕ ЛИ ВЫ, КТО ИЗ ПОЛИТИКОВ ВЫДВИНУЛ СВОЮ КАНДИДАТУРУ НА ПОСТ ПРЕЗИДЕНТА? НАЗОВИТЕ, ПОЖАЛУЙСТА, ИХ ФАМИЛИИ. (Карточка, любое число ответов.)**



*Перечисляя украинских политиков, выдвинувших свои кандидатуры на пост президента, 80% респондентов упомянули фамилию В. Януковича, 76% — В. Ющенко, примерно по 50% —*

*П. Симоненко и А. Мороза. Не смогли назвать ни одной фамилии либо затруднились с ответом 14% опрошенных.*

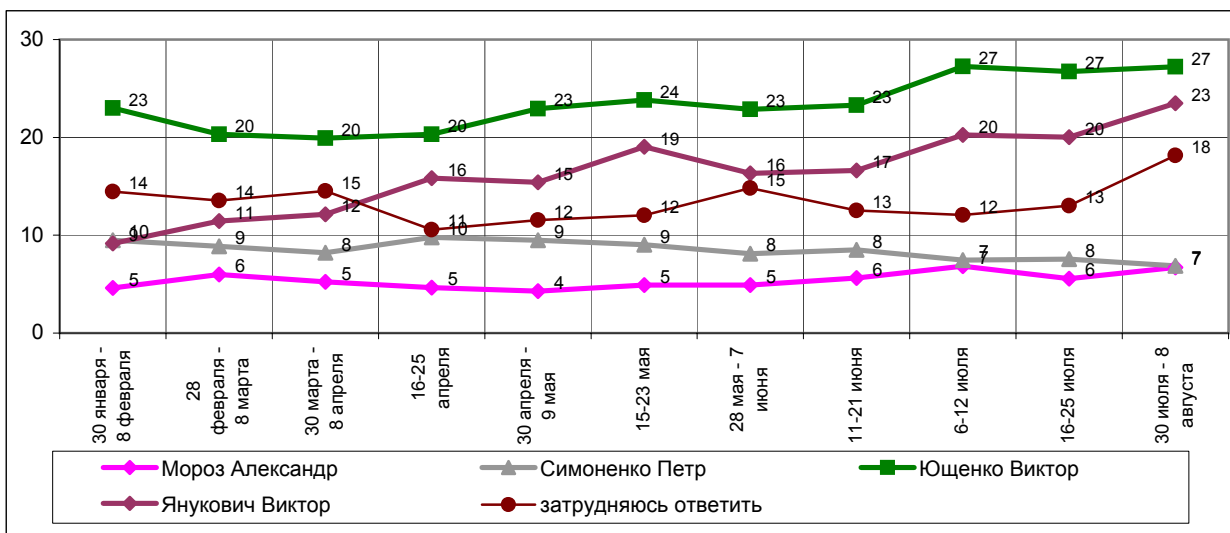
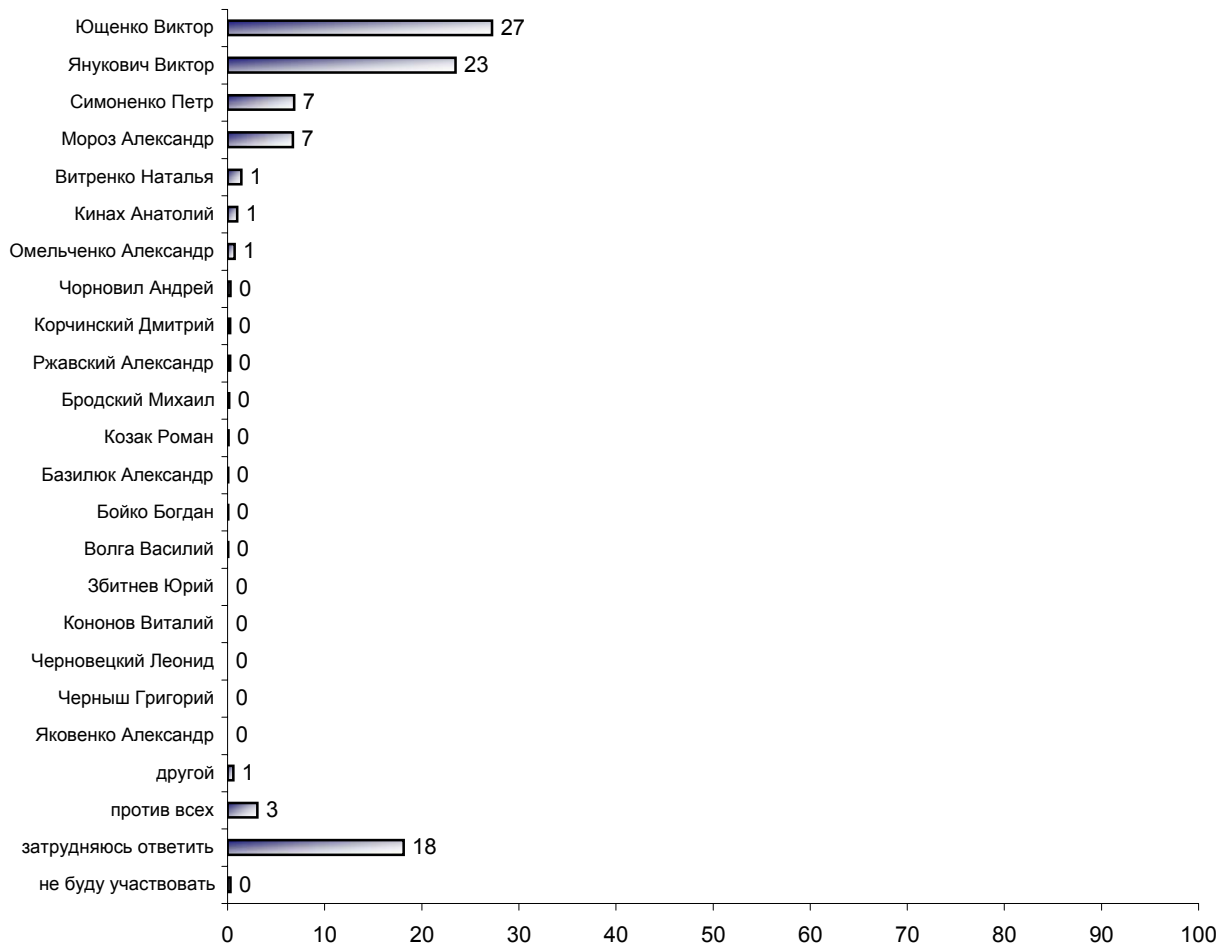
**СКАЖИТЕ, ПОЖАЛУЙСТА, ЕСЛИ БЫ ПРЕЗИДЕНТСКИЕ ВЫБОРЫ ПРОХОДИЛИ В БЛИЖАЙШЕЕ ВОСКРЕСЕНЬЕ, ВЫ БЫ ПОШЛИ ИЛИ НЕ ПОШЛИ ГОЛОСОВАТЬ?**



*Доля респондентов, выразивших безусловную готовность прийти на избирательные участки, если бы президентские выборы состоялись в ближайшее воскресенье, выросла на 5 проц. п.*

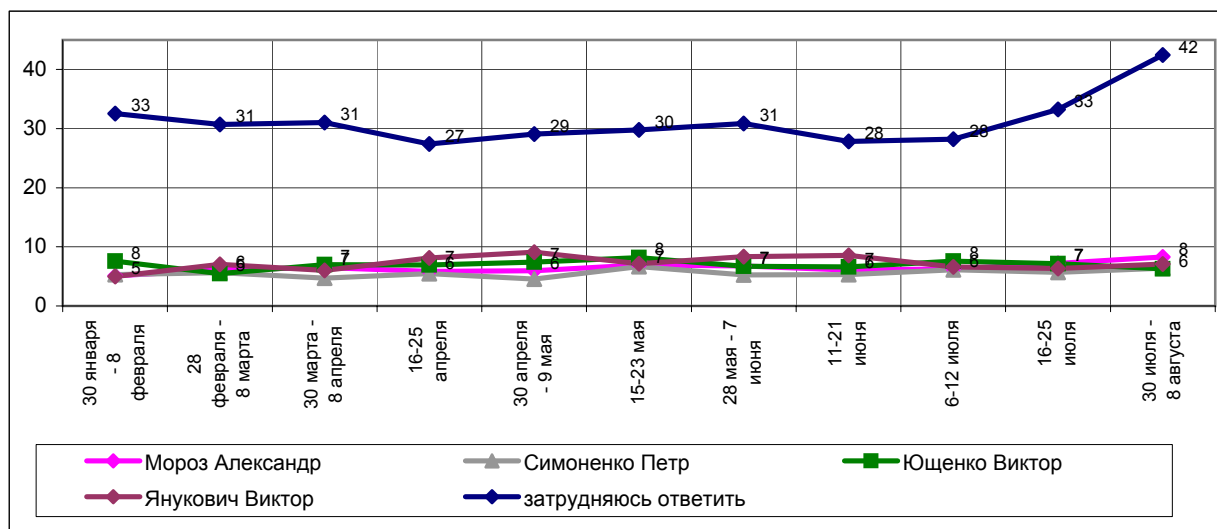
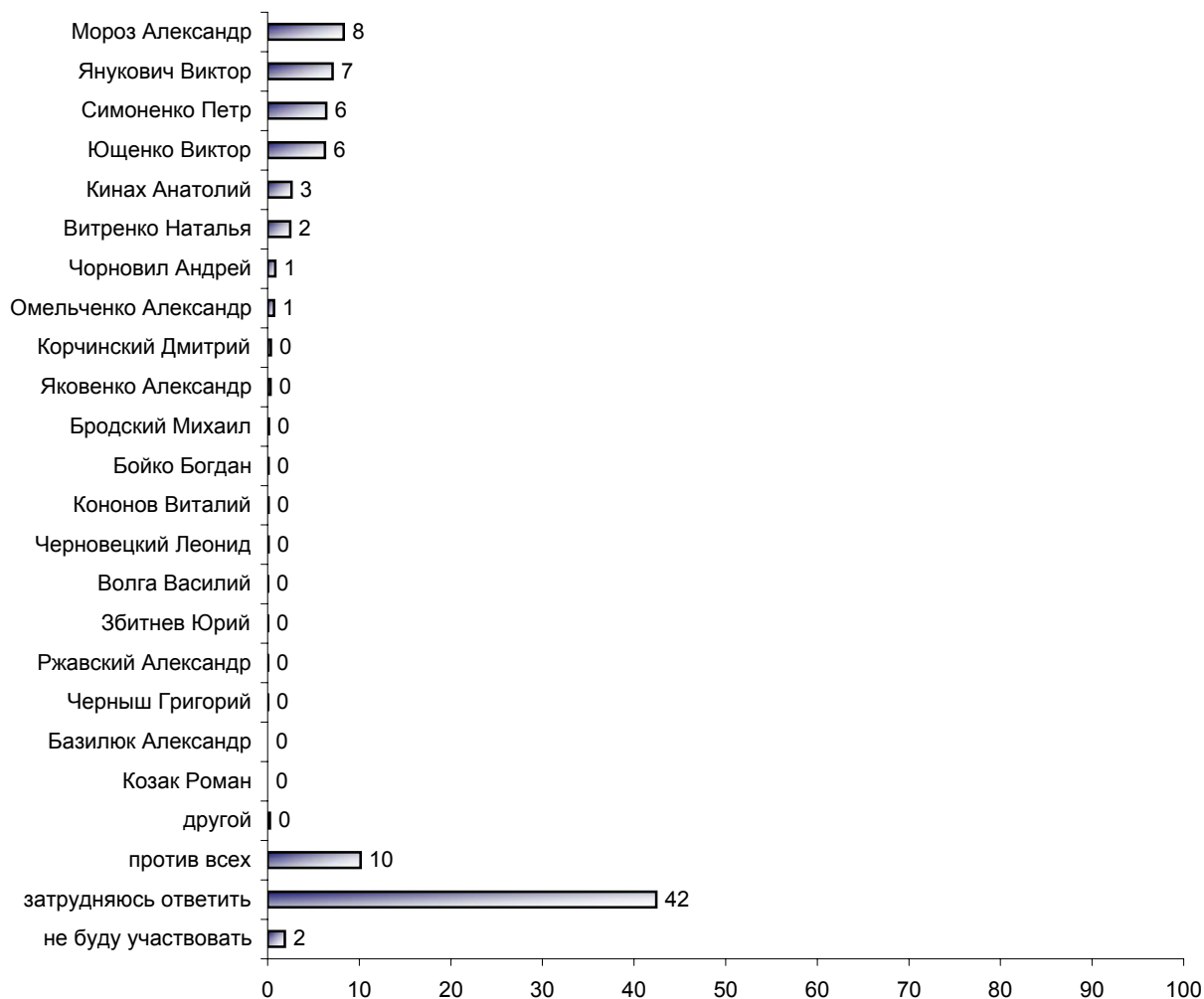
**ЕСЛИ БЫ ПРЕЗИДЕНТСКИЕ ВЫБОРЫ СОСТОЯЛИСЬ В БЛИЖАЙШЕЕ ВОСКРЕСЕНЬЕ И В БЮЛЛЕТЕНЬ ДЛЯ ГОЛОСОВАНИЯ БЫЛИ ВКЛЮЧЕНЫ СЛЕДУЮЩИЕ КАНДИДАТЫ, ЗА КОГО ИЗ НИХ ВЫ БЫ СКОРЕЕ ВСЕГО ПРОГОЛОСОВАЛИ? (Карточка, один ответ.)**

**(Ответы респондентов, не заявляющих безоговорочно о своем неучастии в выборах.)**



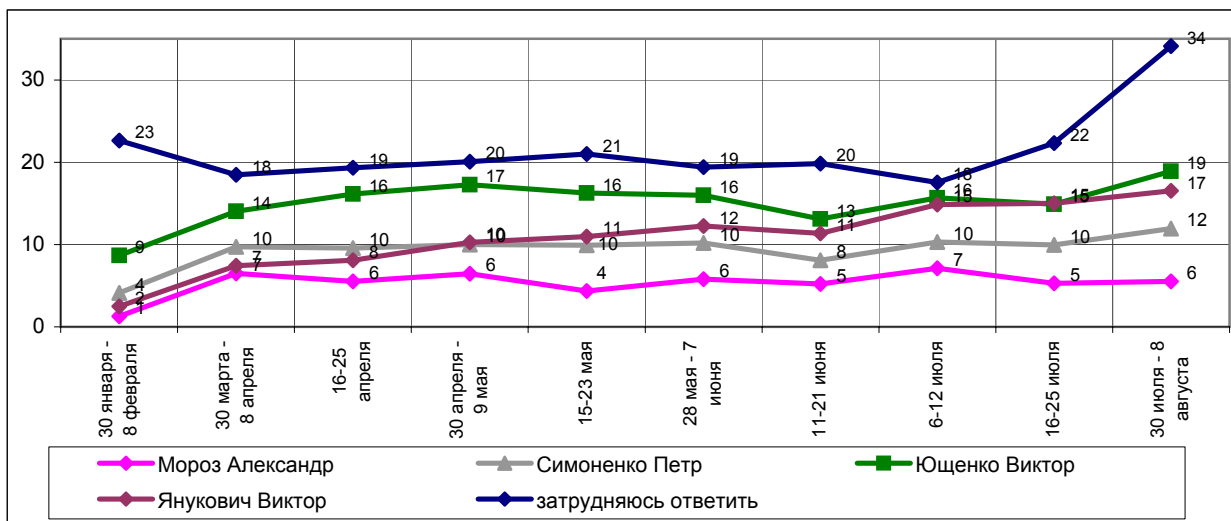
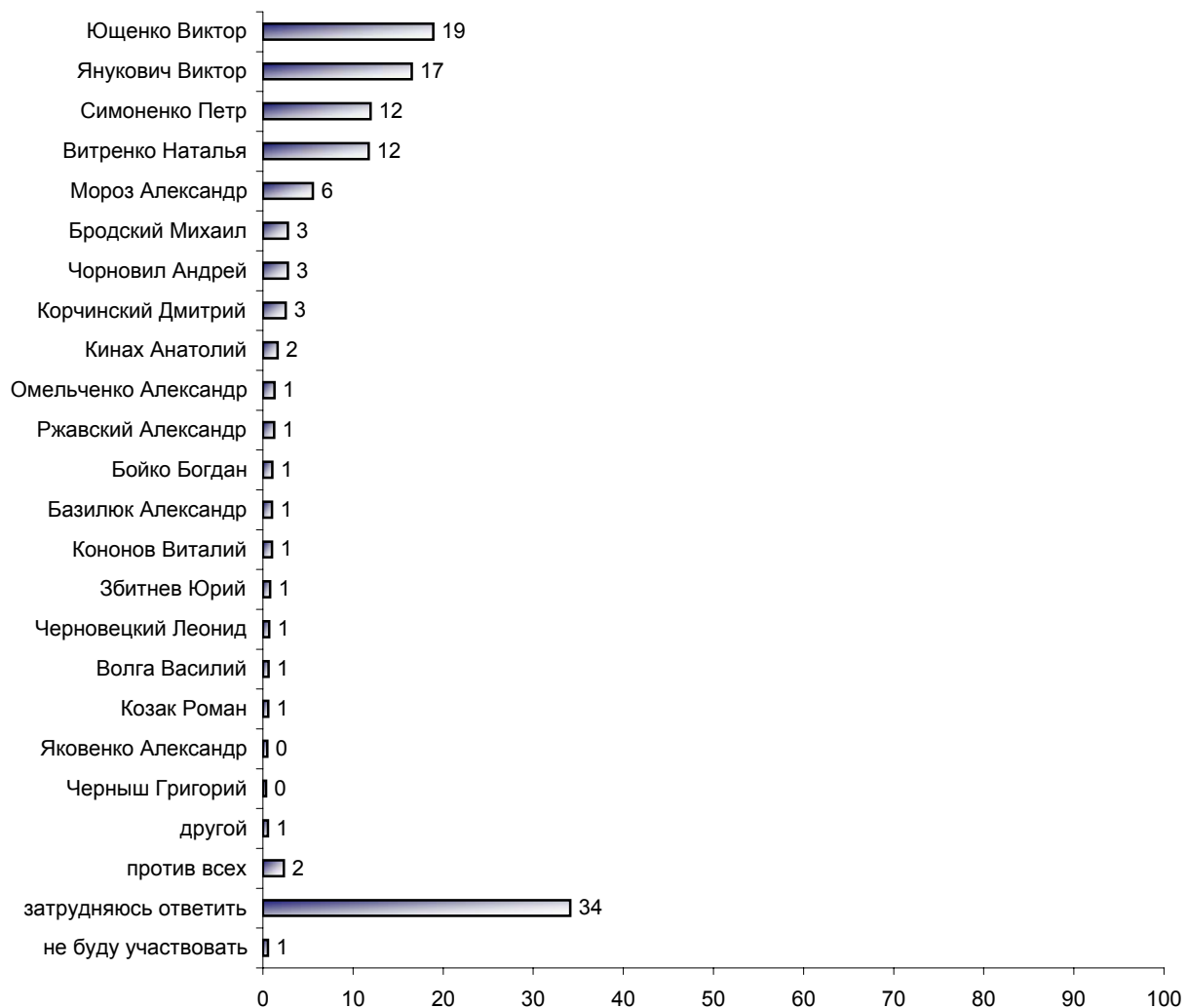
*Самый высокий президентский рейтинг – по-прежнему у В. Ющенко (27%). На втором месте – В. Янукович (его рейтинг вырос на 3 проц. п. и составил 23%). Рейтинги других ведущих политиков остались практически неизменными. Затруднились сказать, за кого бы они проголосовали "в ближайшее воскресенье", 18% опрошенных.*

**ЕСЛИ НАЗВАННЫЙ ВАМИ ПОЛИТИК НЕ БУДЕТ УЧАСТВОВАТЬ В ВЫБОРАХ,  
ТО ЗА КОГО ВЫ ПРОГОЛОСУЕТЕ? (Карточка, один ответ.)**  
(Ответы респондентов, не заявляющих безоговорочно о своем неучастии в выборах.)



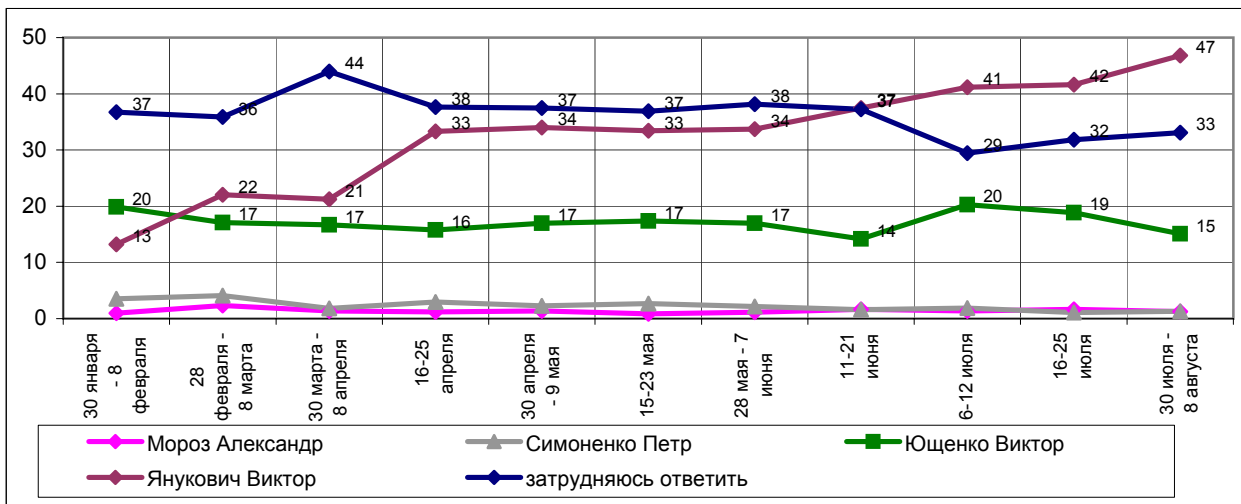
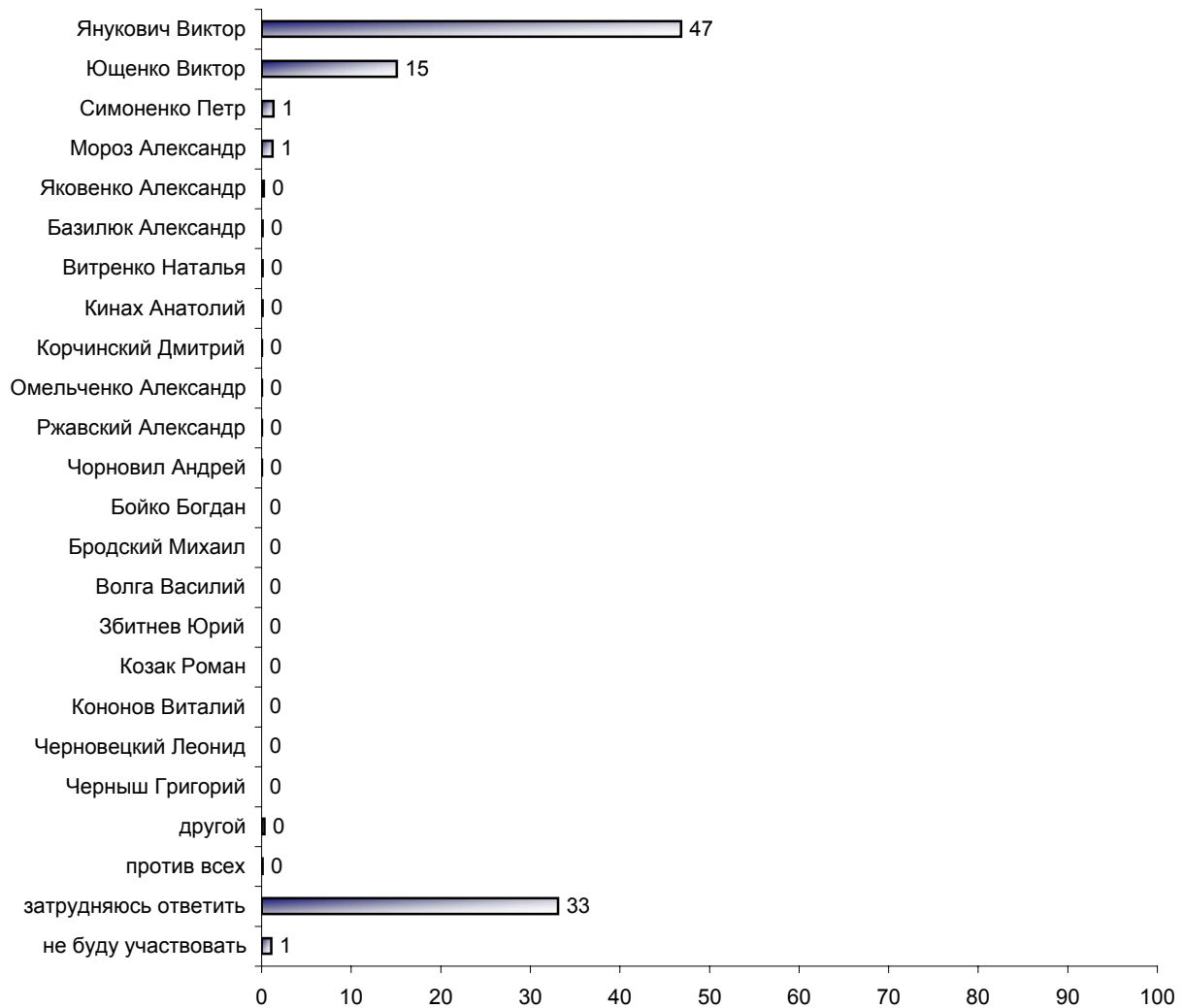
*В ситуации "второго выбора" затруднились определить свои электоральные предпочтения 42% респондентов. Больше всего голосов набрал кандидат "против всех" (10%), на втором месте – А. Мороз (8 проц. п.), на третьем – В. Янукович (7%). В. Ющенко разделит четвертое место с П. Симоненко (по 6 проц. п.)*

**ЗА КОГО ИЗ ПЕРЕЧИСЛЕННЫХ КАНДИДАТОВ В ПРЕЗИДЕНТЫ ВЫ НЕ ПРОГОЛОСУЕТЕ  
НИ ПРИ КАКИХ ОБСТОЯТЕЛЬСТВАХ? (Карточка, любое число ответов.)  
(Ответы респондентов, не заявляющих безоговорочно о своем неучастии в выборах.)**



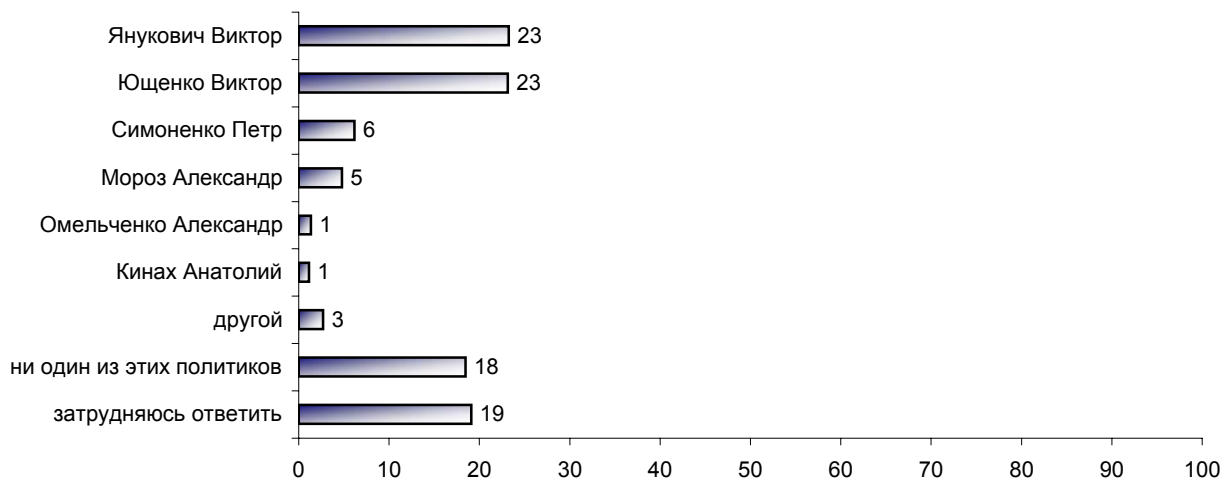
*Треть респондентов (34%) затруднились сказать, за кого они не собираются голосовать ни при каких обстоятельствах. Среди названных политиков лидируют два главных претендента на президентский пост – В. Ющенко (19%) и В. Янукович (17%). Третье место разделили П. Симоненко и Н. Витренко (по 12%).*

**КТО ИЗ ПЕРЕЧИСЛЕННЫХ КАНДИДАТОВ В ПРЕЗИДЕНТЫ, ПО ВАШЕМУ МНЕНИЮ, ПОБЕДИТ  
НА ПРЕЗИДЕНТСКИХ ВЫБОРАХ В ЭТОМ ГОДУ? (Карточка, один ответ.)**

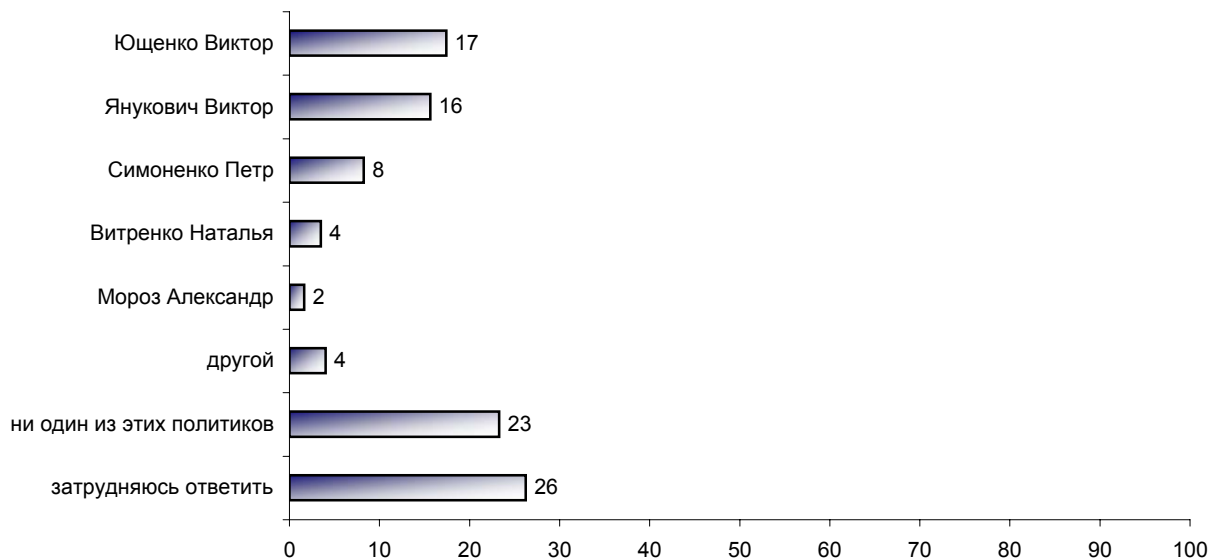


*Доля тех, кто прочит победу на президентских выборах В. Януковичу, по сравнению с третьей неделей июля возросла на 5 проц. п. и достигла 47%. Доля тех, кто видит победителем В. Ющенко, снизилась на 4 проц. п. и составила 15%. Треть опрошенных (33%) затрудняются назвать возможного победителя.*

**КАК ВЫ СЧИТАЕТЕ, КТО ИЗ КАНДИДАТОВ В СЛУЧАЕ ПОБЕДЫ НА ВЫБОРАХ СМОЖЕТ ЛУЧШЕ ЗАЩИТИТЬ ИНТЕРЕСЫ ВАШЕЙ ОБЛАСТИ ИЛИ РЕГИОНА?**



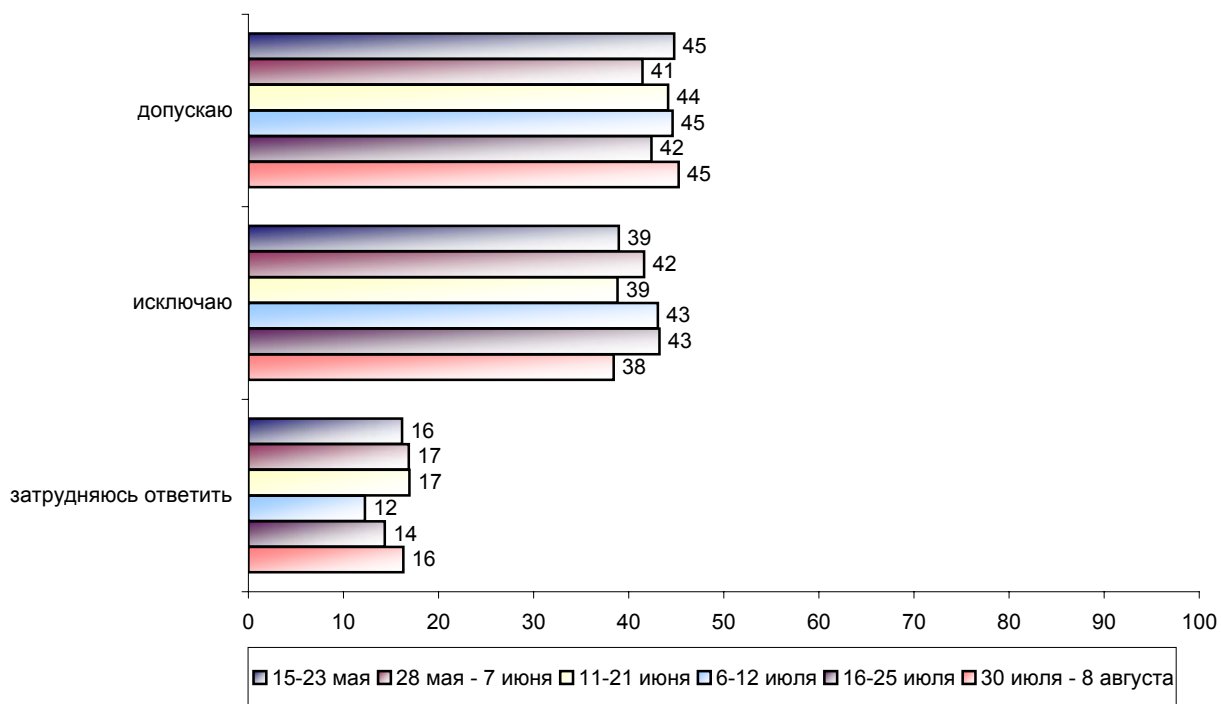
**ПОБЕДЫ КОГО ИЗ ПОЛИТИКОВ НА ПРЕДСТОЯЩИХ ПРЕЗИДЕНТСКИХ ВЫБОРАХ ВЫ БОЛЬШЕ ВСЕГО ОПАСАЕТЕСЬ?**



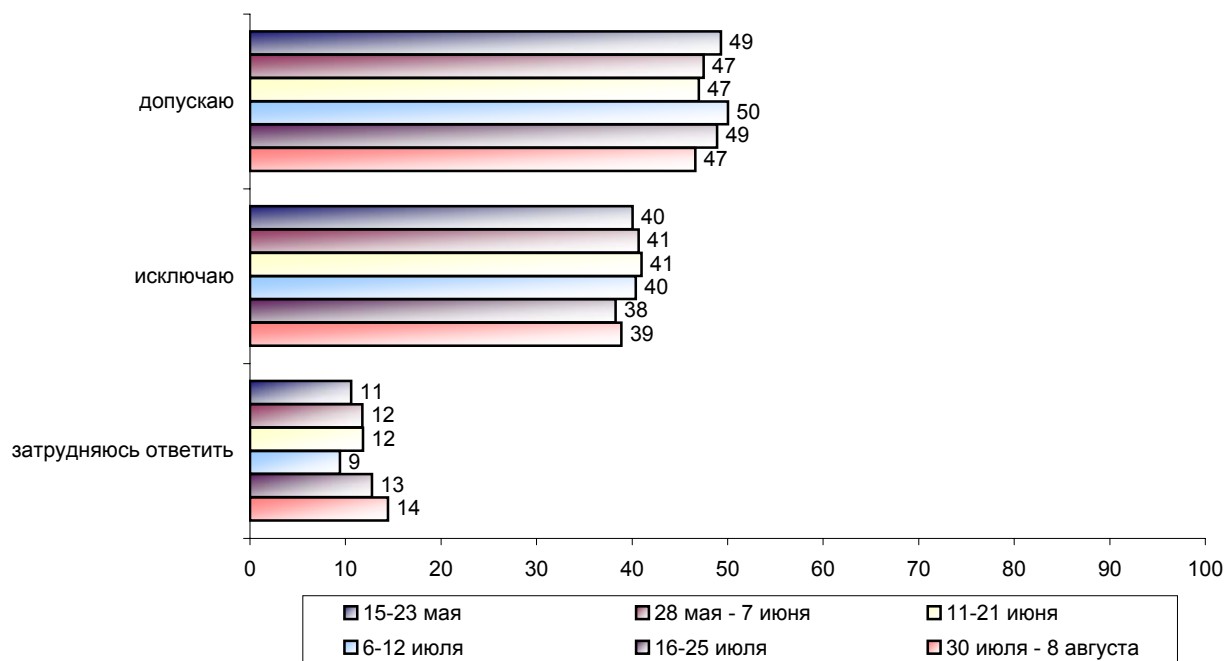
*Полагают, что интересы их региона в случае победы на выборах сможет лучше защитить В. Ющенко, 23% опрошенных, и столько же считают, что это лучше сделает В. Янукович; каждый пятый (19%) житель Украины затруднился назвать такого кандидата.*

*Среди кандидатов, чьей победы на выборах респонденты больше всего опасаются, также лидируют два главных претендента на президентский пост — В. Ющенко (17%) и В. Янукович (16%); затруднились с ответом четверть (26%) опрошенных.*

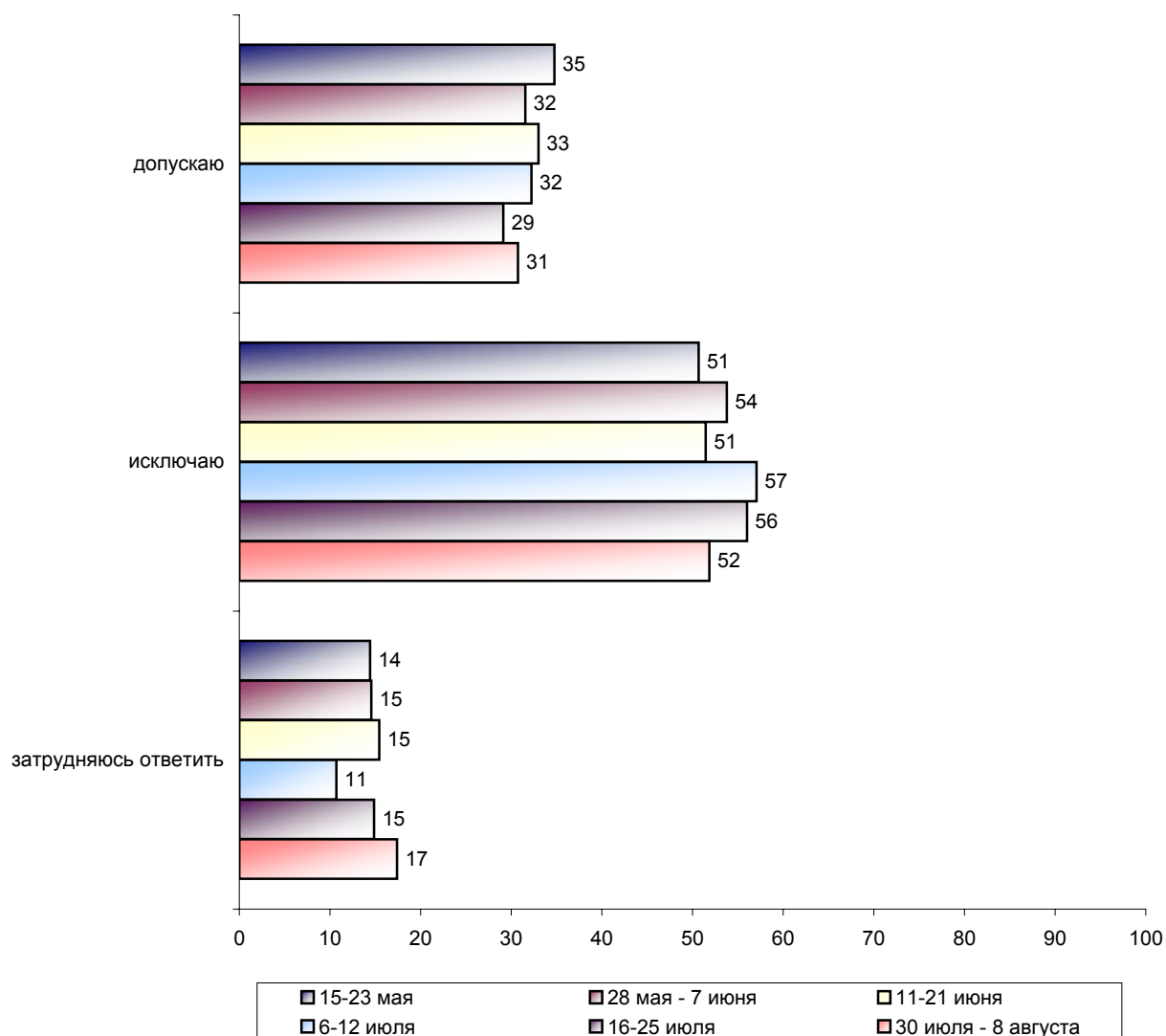
**СКАЖИТЕ, ПОЖАЛУЙСТА, ВЫ ДОПУСКАЕТЕ ИЛИ ИСКЛЮЧАЕТЕ ДЛЯ СЕБЯ ВОЗМОЖНОСТЬ  
ПРОГОЛОСОВАТЬ ЗА В.ЯНУКОВИЧА НА ПРЕДСТОЯЩИХ ПРЕЗИДЕНТСКИХ ВЫБОРАХ?**



**СКАЖИТЕ, ПОЖАЛУЙСТА, ВЫ ДОПУСКАЕТЕ ИЛИ ИСКЛЮЧАЕТЕ ДЛЯ СЕБЯ ВОЗМОЖНОСТЬ  
ПРОГОЛОСОВАТЬ ЗА В.ЮЩЕНКО НА ПРЕДСТОЯЩИХ ПРЕЗИДЕНТСКИХ ВЫБОРАХ?**



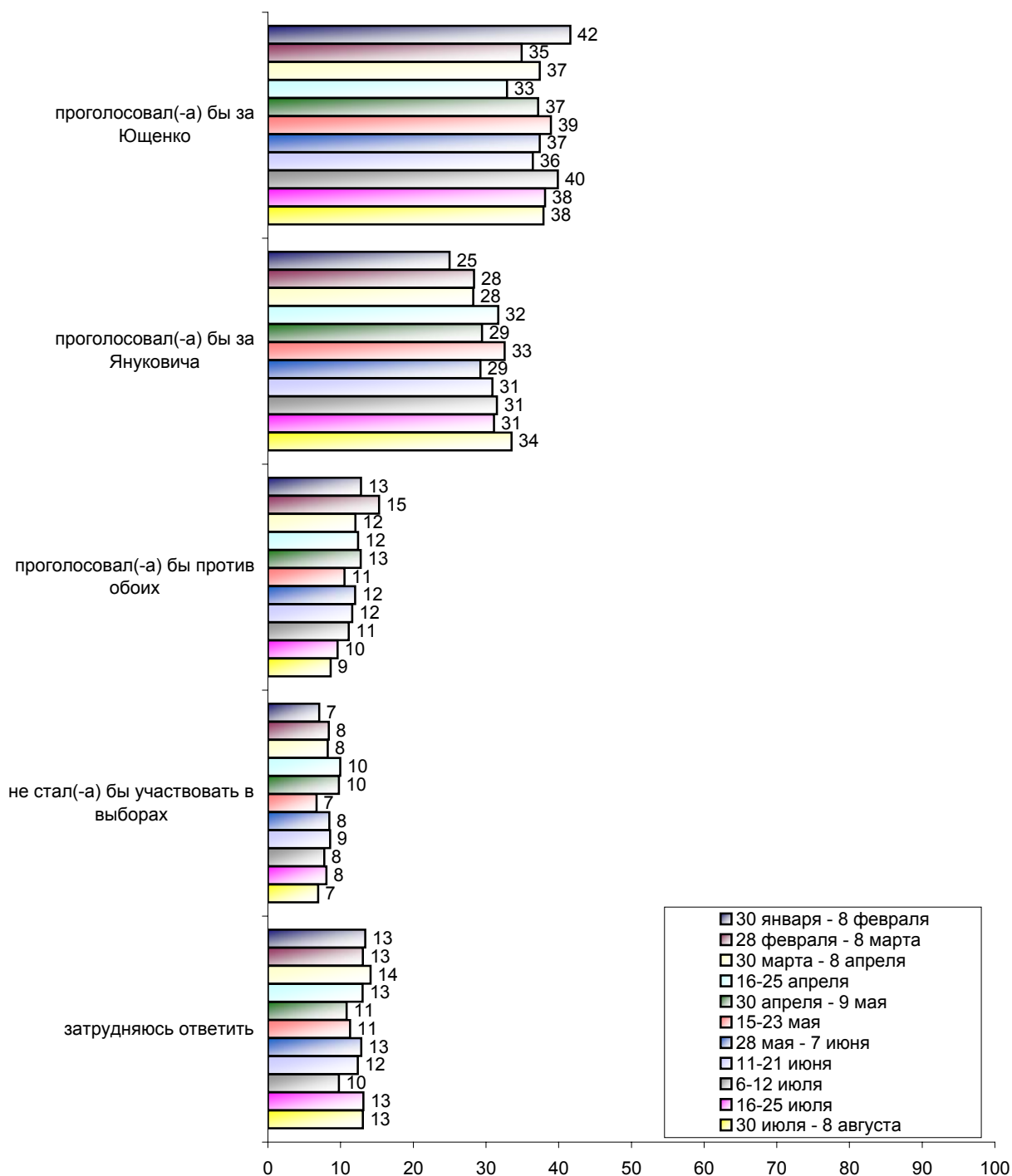
**СКАЖИТЕ, ПОЖАЛУЙСТА, ВЫ ДОПУСКАЕТЕ ИЛИ ИСКЛЮЧАЕТЕ ДЛЯ СЕБЯ ВОЗМОЖНОСТЬ ПРОГОЛОСОВАТЬ ЗА П.СИМОНЕНКО НА ПРЕДСТОЯЩИХ ПРЕЗИДЕНТСКИХ ВЫБОРАХ?**



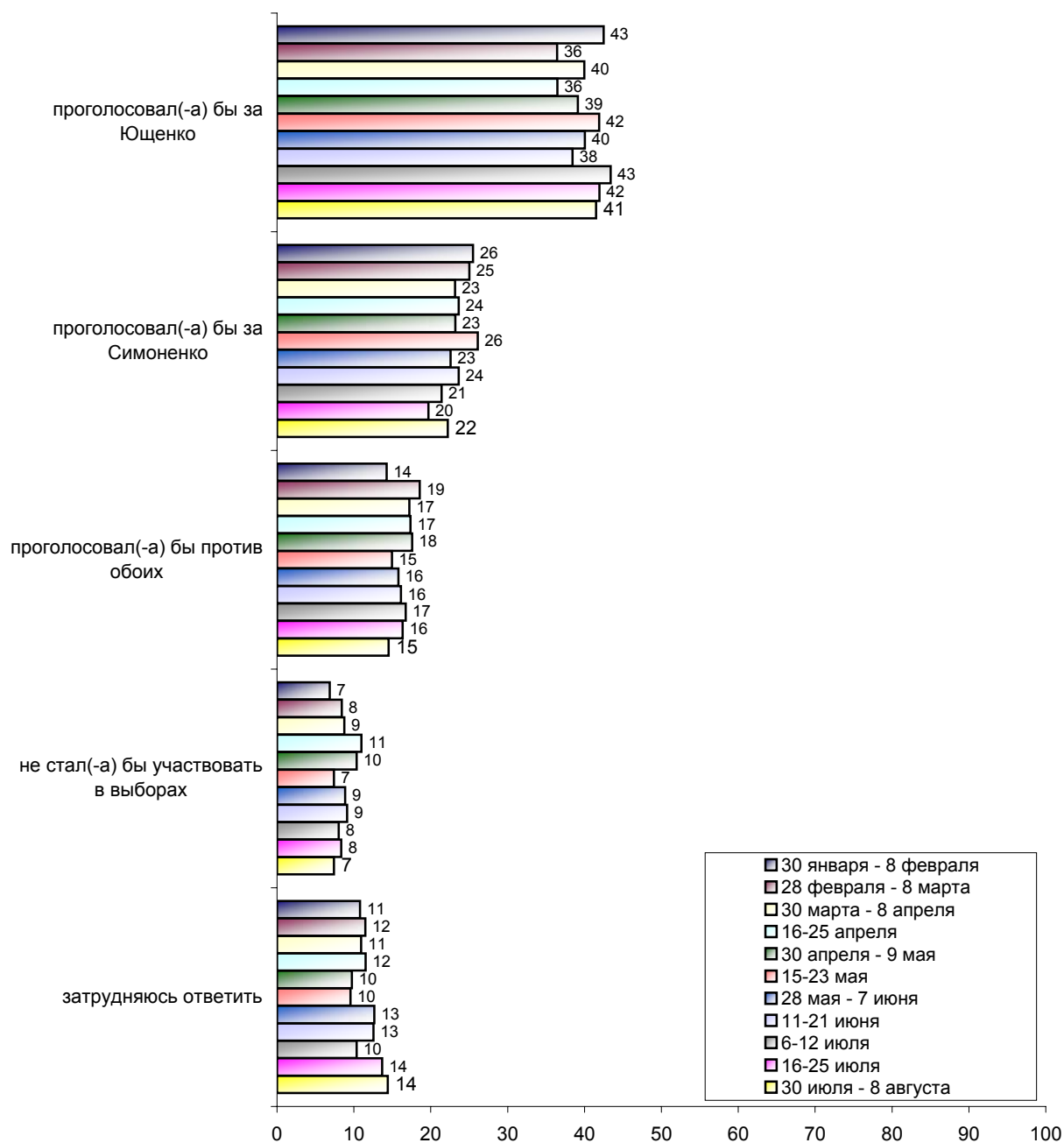
*Доля респондентов, безусловно допускающих для себя возможность проголосовать на президентских выборах за В. Януковича, по сравнению с данными предыдущего опроса возросла на 3 проц. п., а доля тех, кто безусловно готов отдать свой голос за В. Ющенко, на столько же сократилась.*

## Возможные варианты второго тура президентских выборов

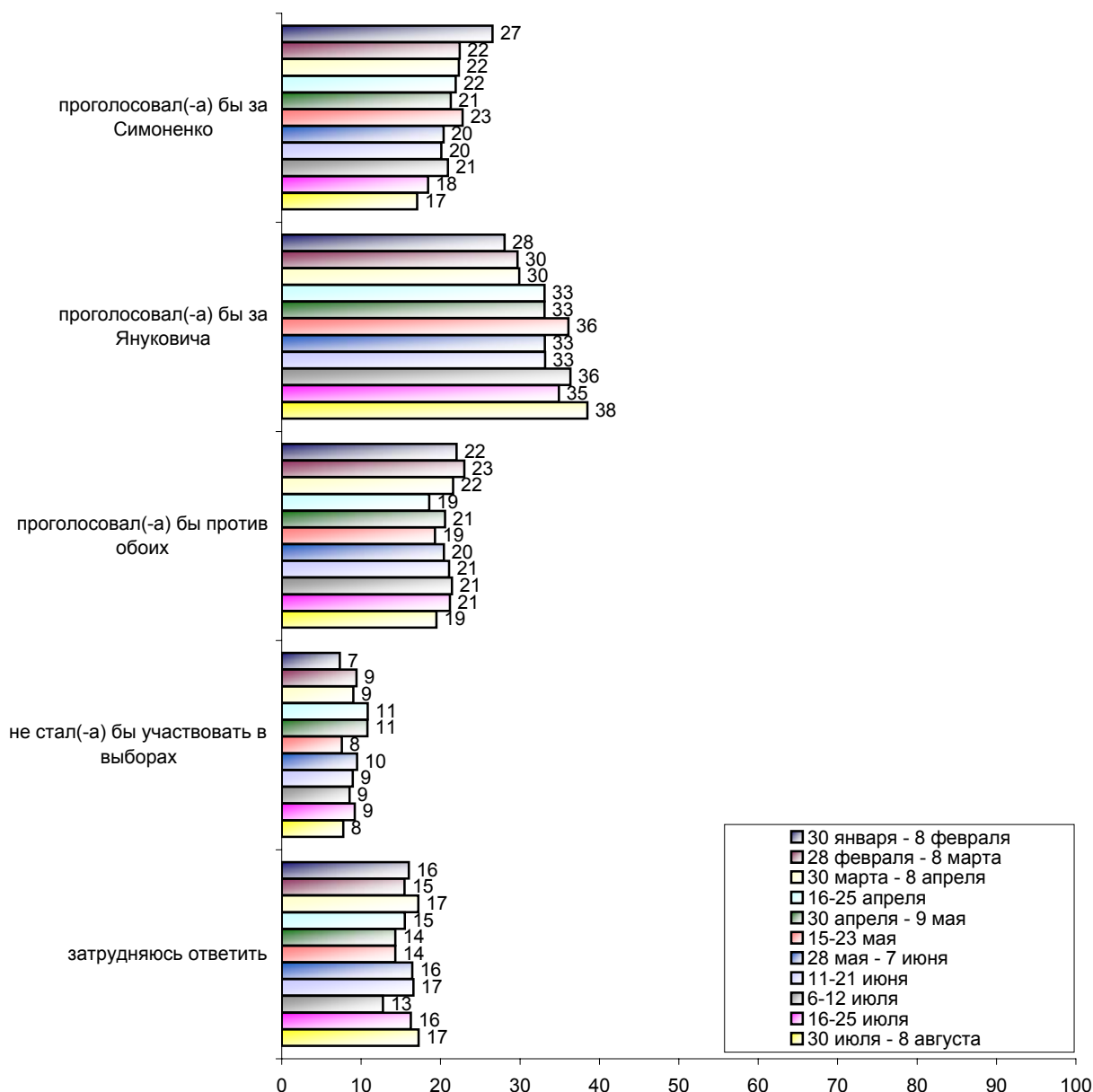
ЕСЛИ В БЮЛЛЕТЕНЕ ДЛЯ ГОЛОСОВАНИЯ ВО ВТОРОМ ТУРЕ ОСТАЛИСЬ БЫ ТОЛЬКО  
ВИКТОР ЮЩЕНКО И ВИКТОР ЯНУКОВИЧ И ВЫБОРЫ БЫЛИ СЕГОДНЯ, КАК БЫ ВЫ  
ПОСТУПИЛИ В ЭТОМ СЛУЧАЕ?



**ЕСЛИ В БЮЛЛЕТЕНЕ ДЛЯ ГОЛОСОВАНИЯ ВО ВТОРОМ ТУРЕ ОСТАЛИСЬ БЫ ТОЛЬКО  
ВИКТОР ЮЩЕНКО И ПЕТР СИМОНЕНКО И ВЫБОРЫ БЫЛИ СЕГОДНЯ, ТО КАК БЫ ВЫ  
ПОСТУПИЛИ В ЭТОМ СЛУЧАЕ?**



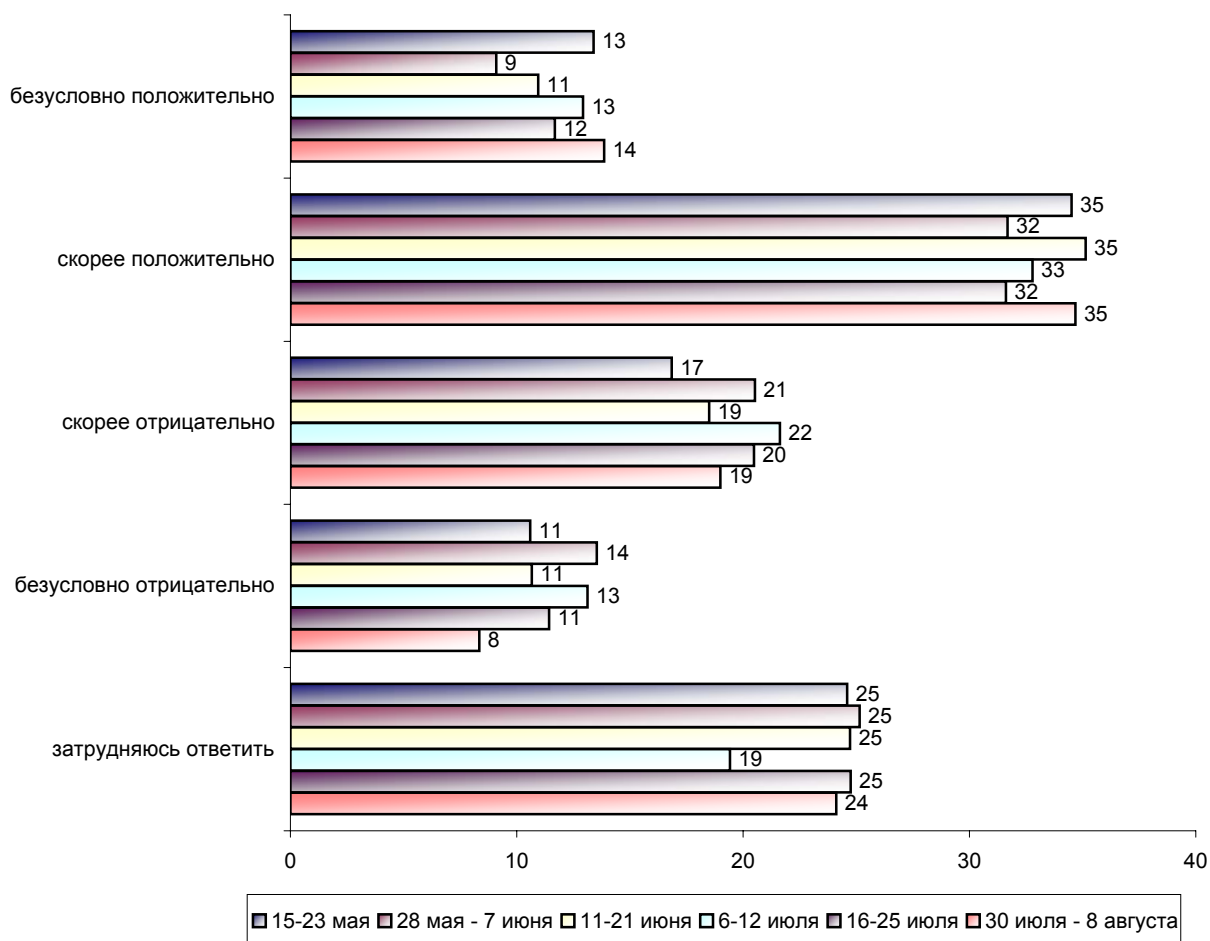
**ЕСЛИ В БЮЛЛЕТЕНЕ ДЛЯ ГОЛОСОВАНИЯ ВО ВТОРОМ ТУРЕ ОСТАЛИСЬ БЫ ТОЛЬКО  
ПЕТР СИМОНЕНКО И ВИКТОР ЯНУКОВИЧ И ВЫБОРЫ БЫЛИ СЕГОДНЯ,  
ТО КАК БЫ ВЫ ПОСТУПИЛИ В ЭТОМ СЛУЧАЕ?**



*В гипотетической ситуации противоборства двух кандидатов во втором туре президентских выборов В. Ющенко по-прежнему выигрывает у В. Януковича и П.Симоненко, а В. Янукович – у П. Симоненко. Отметим, что позиции В. Януковича несколько укрепились.*

## О деятельности В. Януковича на посту премьер-министра

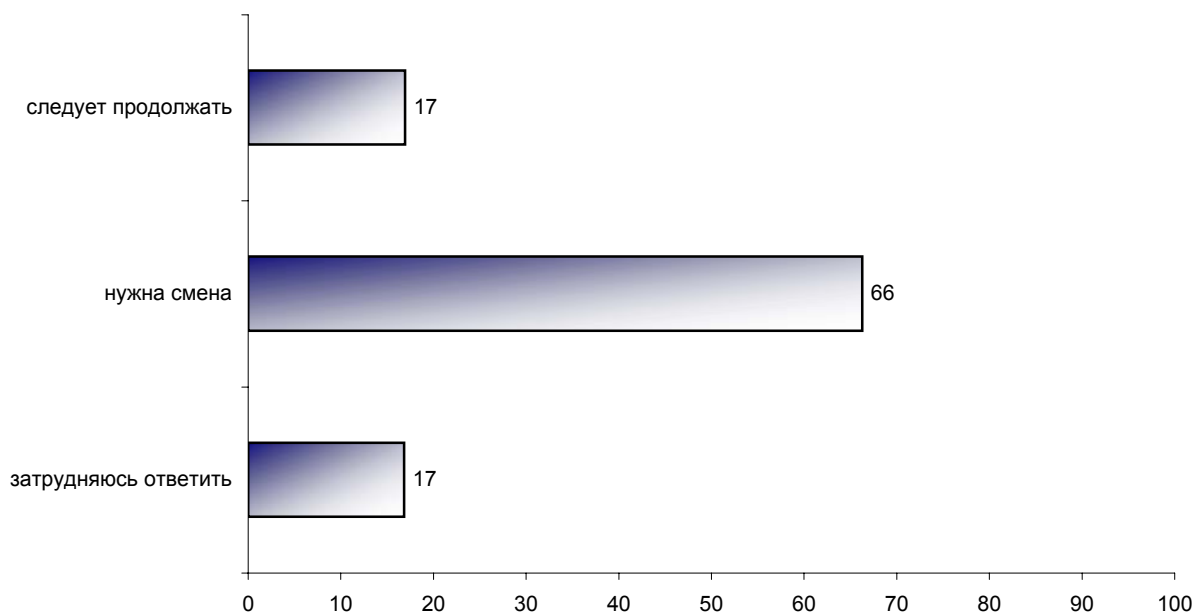
КАК ВЫ В ЦЕЛОМ - ПОЛОЖИТЕЛЬНО ИЛИ ОТРИЦАТЕЛЬНО - ОЦЕНИВАЕТЕ ДЕЯТЕЛЬНОСТЬ  
ВИКТОРА ЯНУКОВИЧА НА ПОСТУ ПРЕМЬЕР-МИНИСТРА УКРАИНЫ?



*Доля респондентов, положительно оценивающих деятельность В. Януковича на посту премьер-министра, выросла на 5 проц. п., а доля дающих его работе отрицательную оценку, напротив, снизилась — на 4 проц. п.*

## О будущем курсе развития Украины

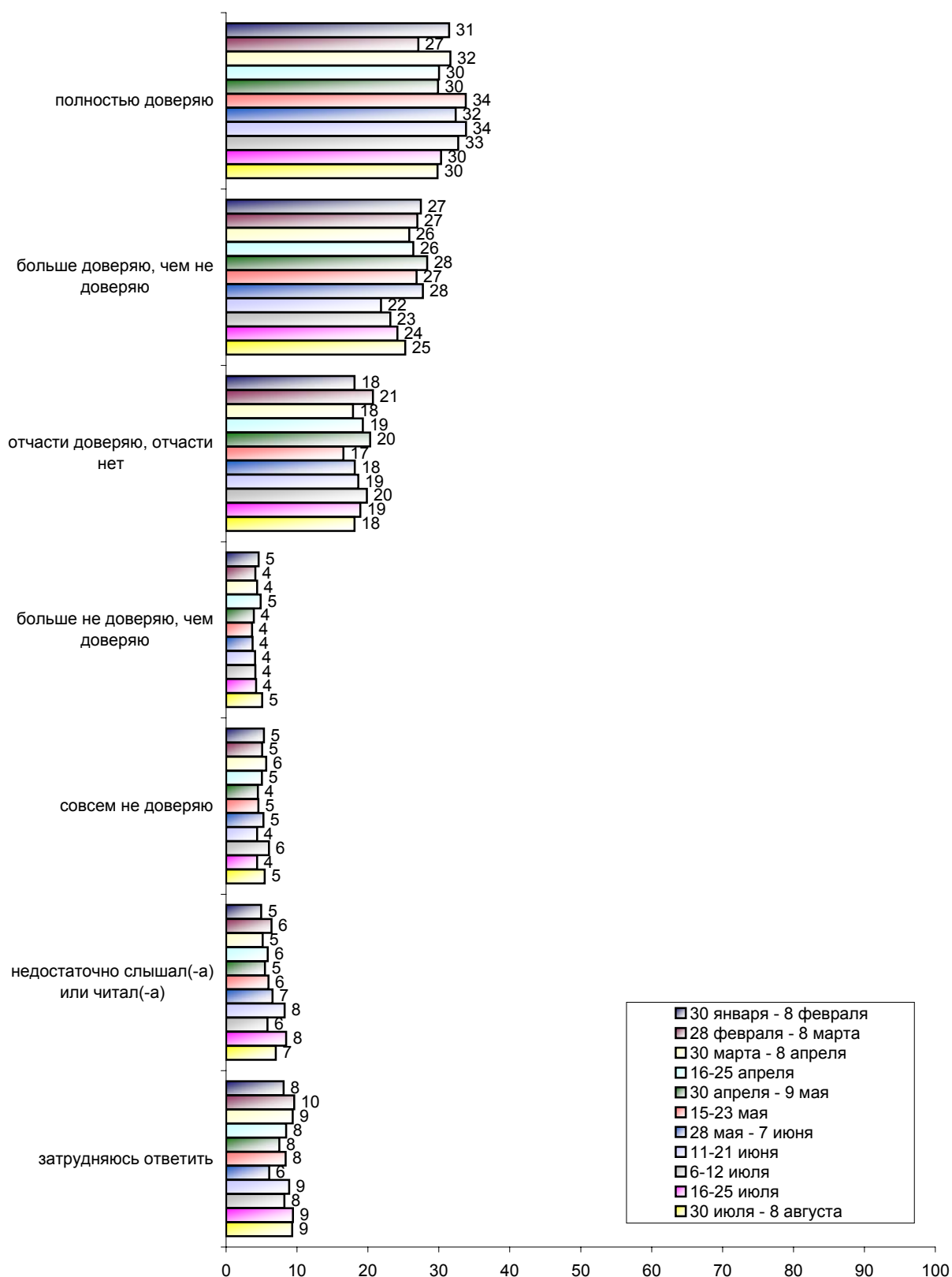
КАК ВЫ СЧИТАЕТЕ, БУДУЩЕМУ ПРЕЗИДЕНТУ СЛЕДУЕТ СКОРЕЕ ПРОДОЛЖАТЬ НЫНЕШНИЙ КУРС РАЗВИТИЯ УКРАИНЫ ИЛИ ЖЕ НУЖНА СМЕНА КУРСА?



*Две трети (66%) респондентов полагают, что будущему украинскому президенту следует сменить курс развития страны. Противоположного мнения — курс должен оставаться прежним — придерживаются 17% опрошенных.*

## Доверие В. Путину

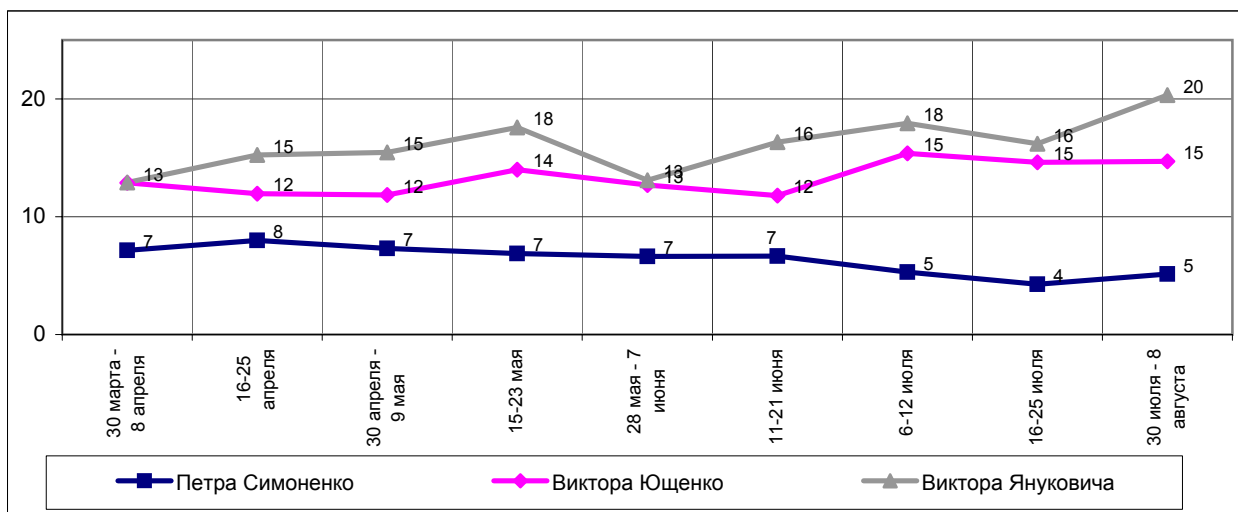
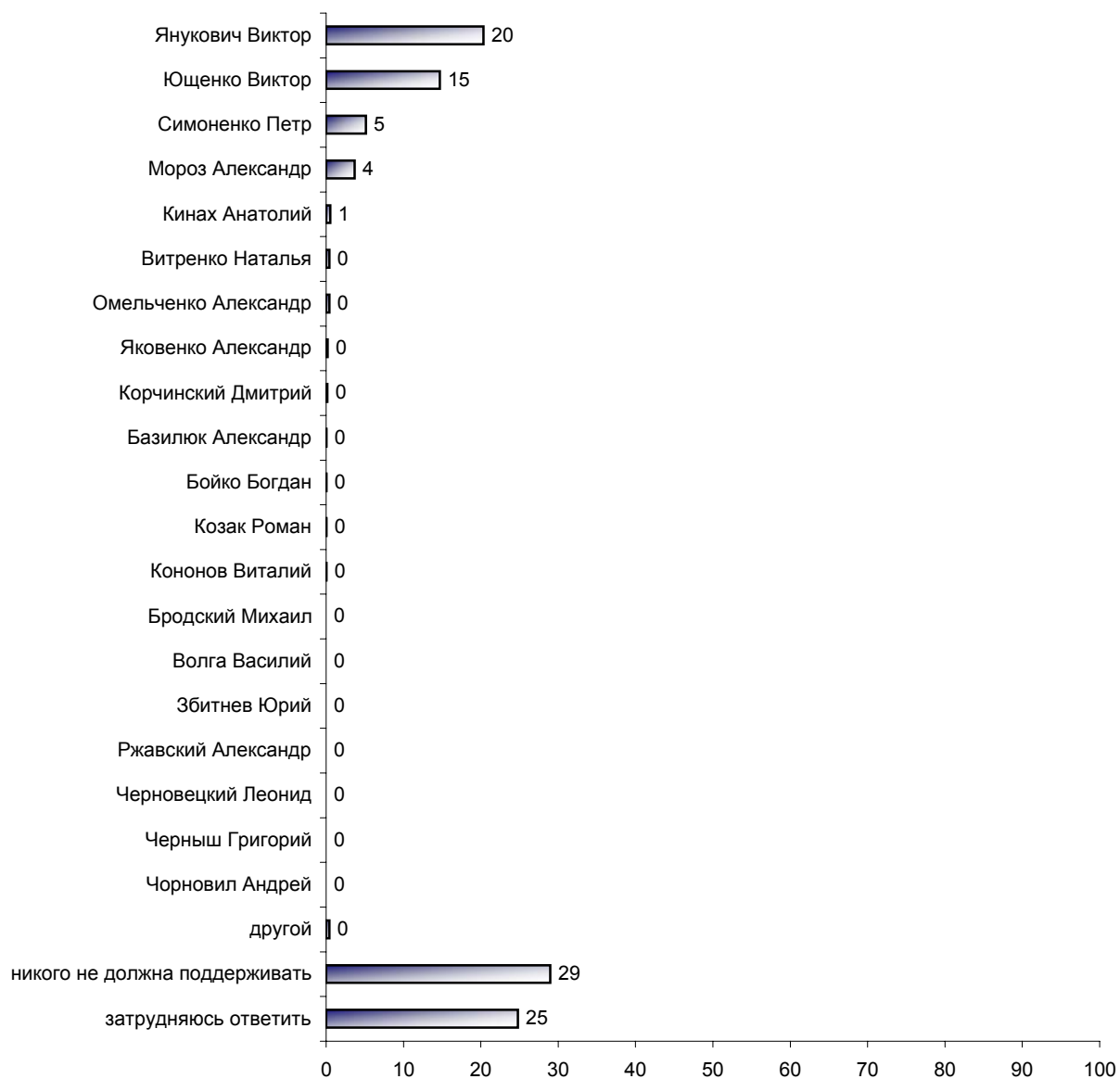
СКАЖИТЕ, ПОЖАЛУЙСТА, В КАКОЙ МЕРЕ ВЫ ДОВЕРЯЕТЕ ПРЕЗИДЕНТУ РОССИЙСКОЙ ФЕДЕРАЦИИ ВЛАДИМИРУ ПУТИНУ? (Карточка, один ответ.)



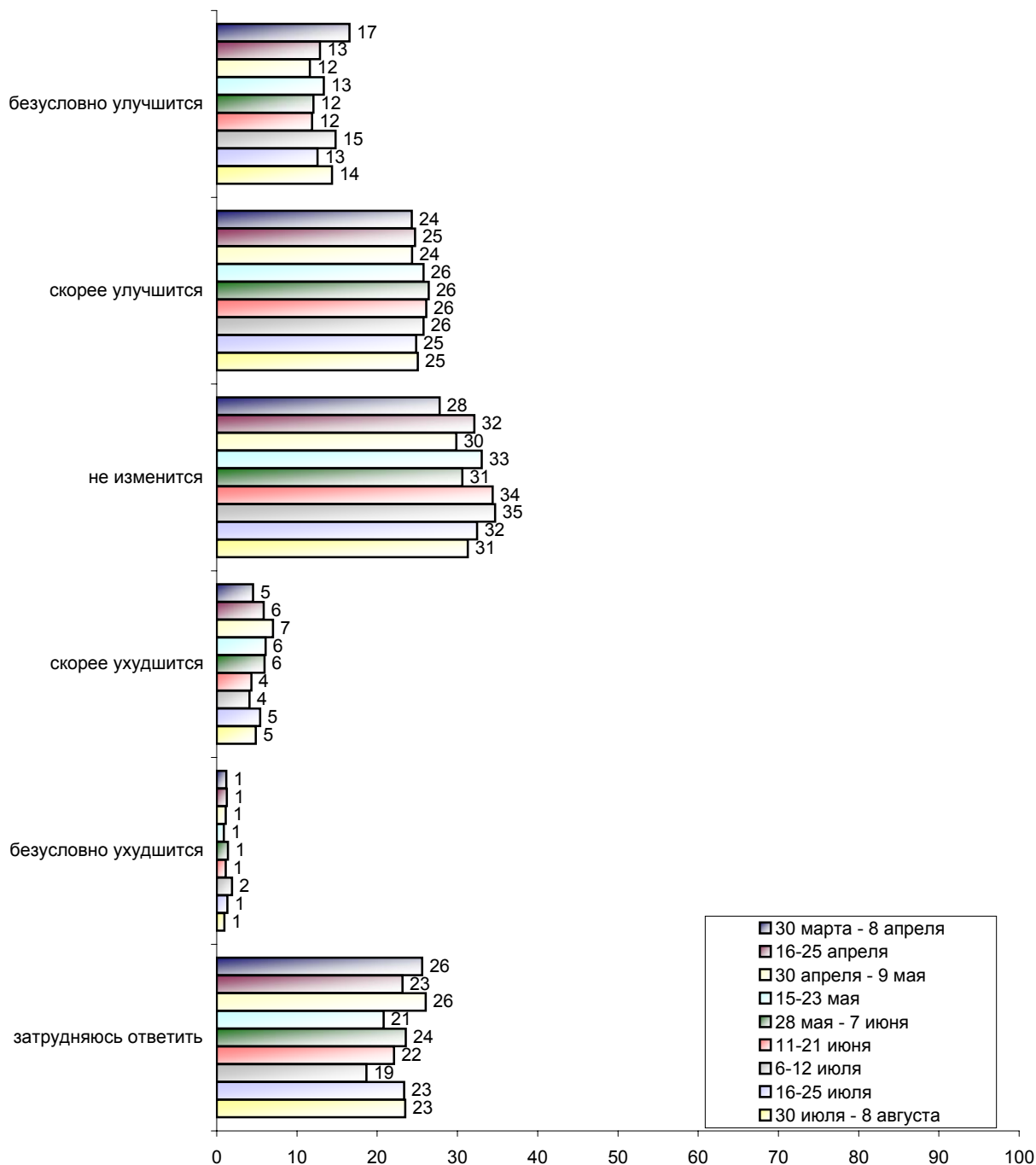
*По сравнению с третьей неделей июля уровень доверия жителей Украины российскому президенту не изменился.*

## Выборы президента Украины и позиция России

СКАЖИТЕ, ПОЖАЛУЙСТА, КОГО ИЗ КАНДИДАТОВ, ПО ВАШЕМУ МНЕНИЮ, СЛЕДУЕТ ПОДДЕРЖАТЬ РОССИИ НА ПРЕДСТОЯЩИХ ПРЕЗИДЕНТСКИХ ВЫБОРАХ В УКРАИНЕ?  
(Респондент сам называет политика, один ответ.)



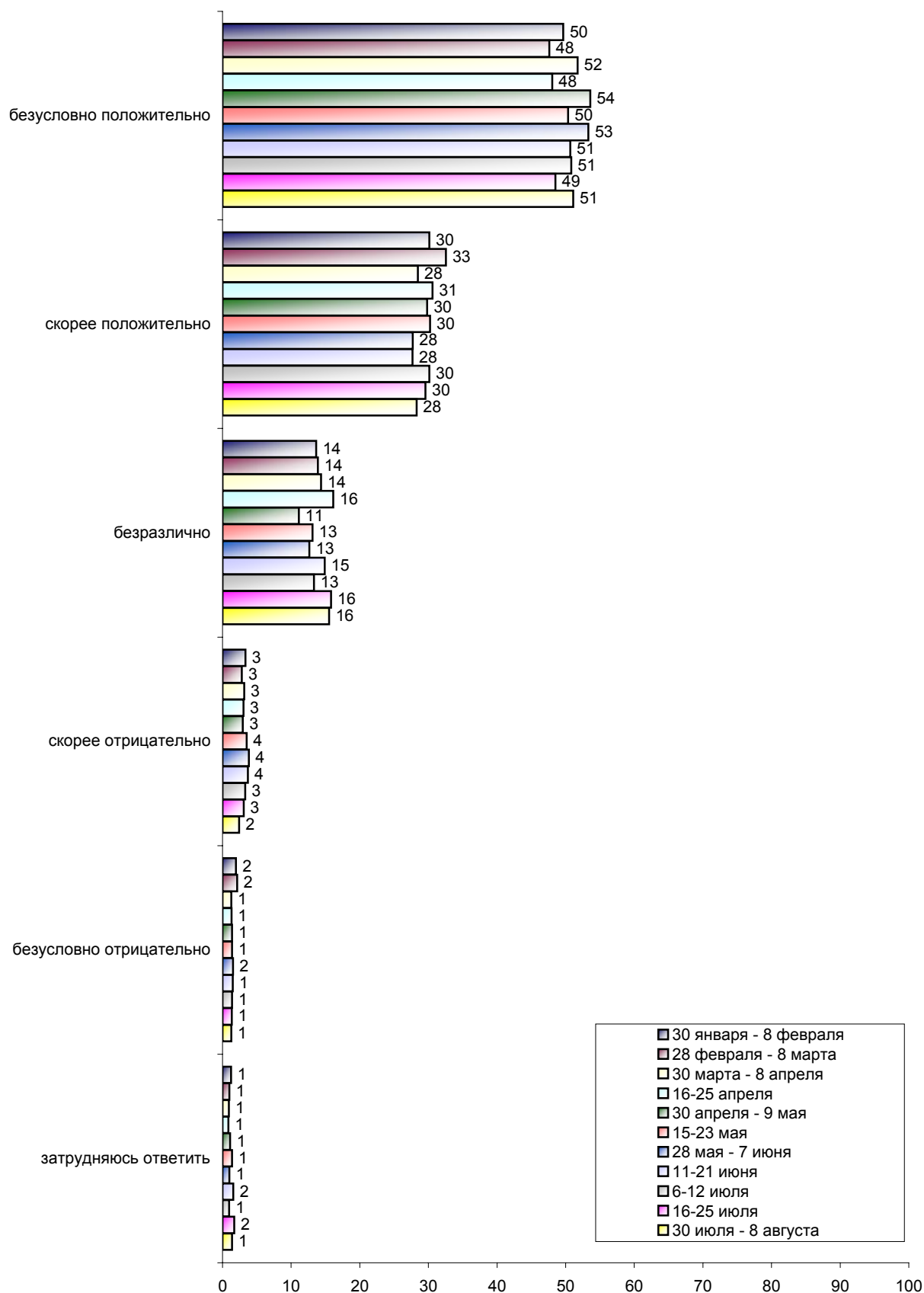
**ПО ВАШЕМУ МНЕНИЮ, ОТНОШЕНИЕ ИЗБИРАТЕЛЕЙ К КАНДИДАТУ В ПРЕЗИДЕНТЫ  
УЛУЧШИТСЯ, УХУДШИТСЯ ИЛИ НЕ ИЗМЕНИТСЯ,  
ЕСЛИ ЕГО ПОДДЕРЖИТ ПРЕЗИДЕНТ В. ПУТИН? (Карточка, один ответ.)**



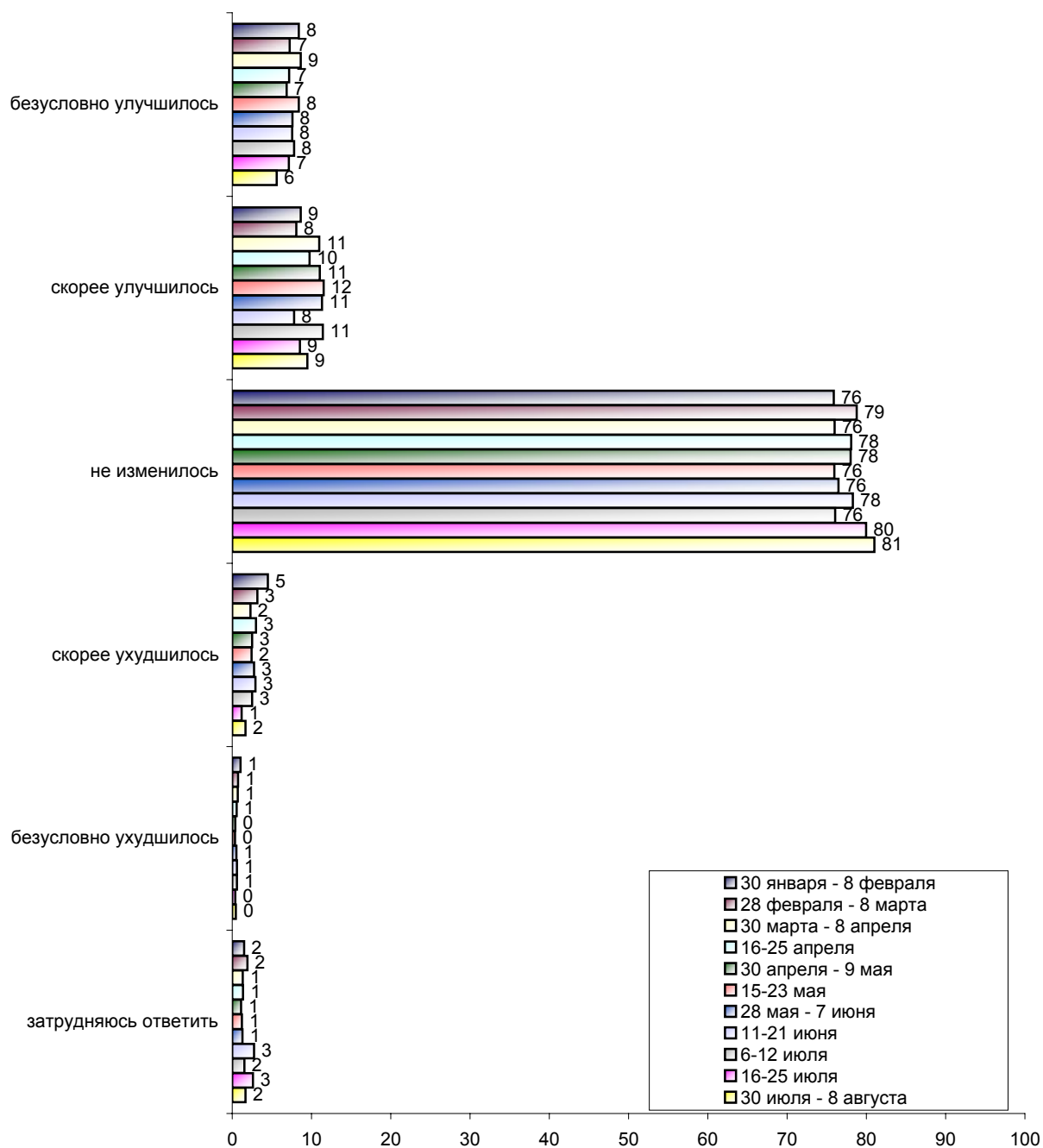
*Среди кандидатов в президенты, которым, по мнению респондентов, Россия должна оказать поддержку, на первом месте остается В. Янукович (20%), на втором – с отрывом в 5 проц. п. – В. Ющенко (15%). При этом на 5 проц. п. уменьшилась доля тех, кто полагает, что Россия не должна поддерживать никого из кандидатов.*

## Отношение к России и к Западу

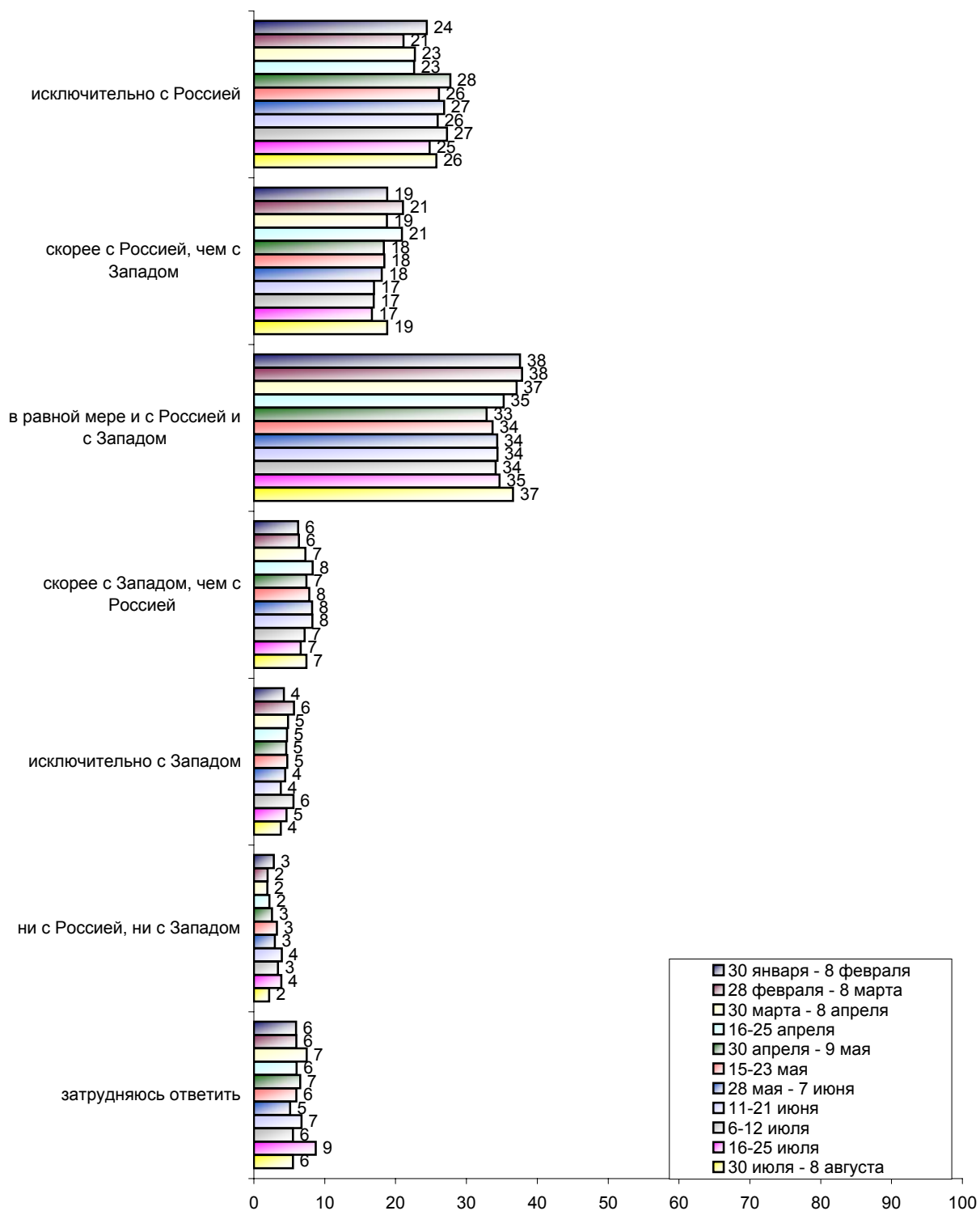
КАК ВЫ СЕГОДНЯ ОТНОСИТЕСЬ К РОССИИ - ПОЛОЖИТЕЛЬНО, ОТРИЦАТЕЛЬНО ИЛИ БЕЗРАЗЛИЧНО? (Карточка, один ответ.)



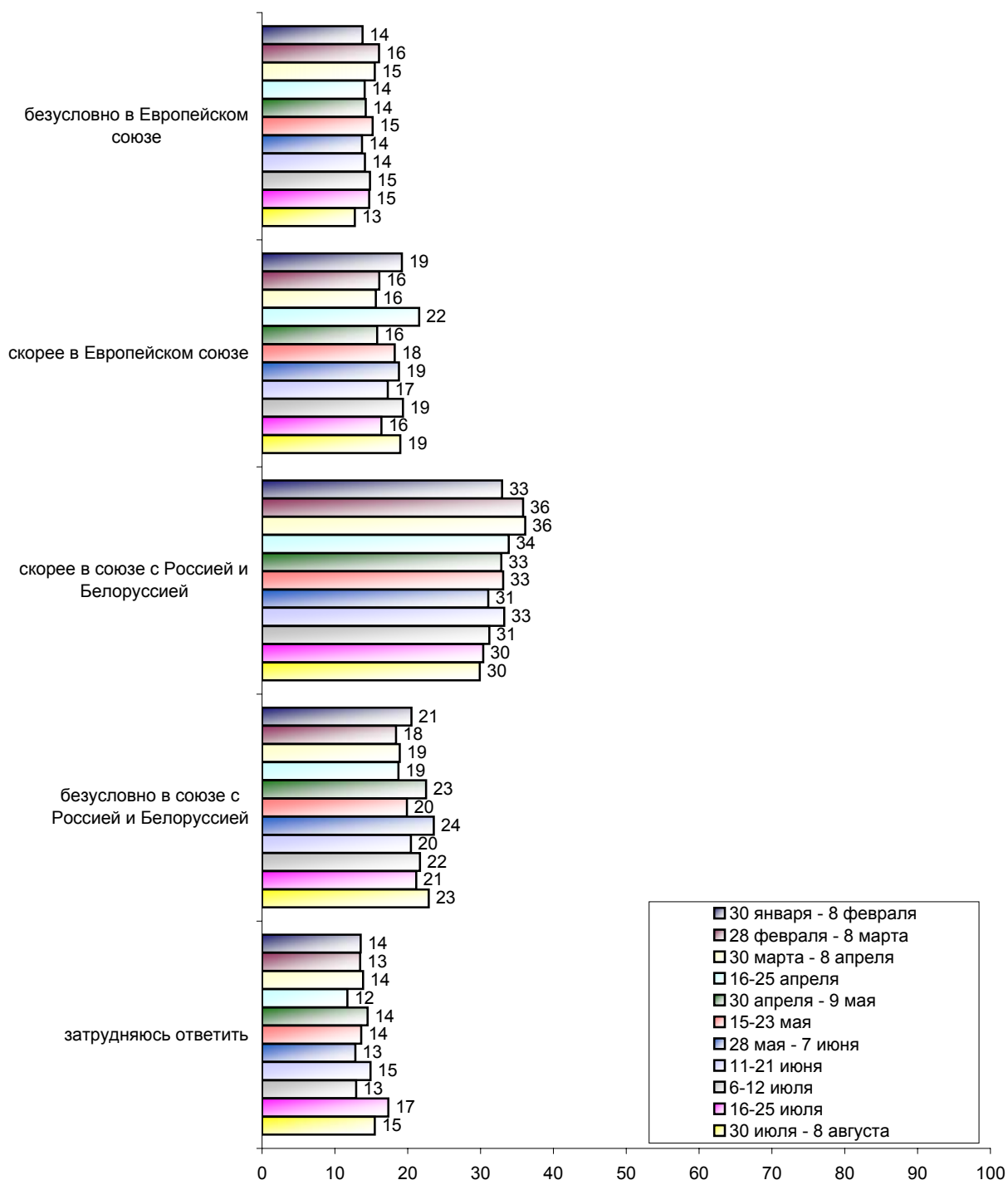
**ЗА ПОСЛЕДНИЙ МЕСЯЦ ВАШЕ ОТНОШЕНИЕ К РОССИИ УЛУЧШИЛОСЬ, УХУДИЛОСЬ  
ИЛИ НЕ ИЗМЕНИЛОСЬ? (Карточка, один ответ.)**



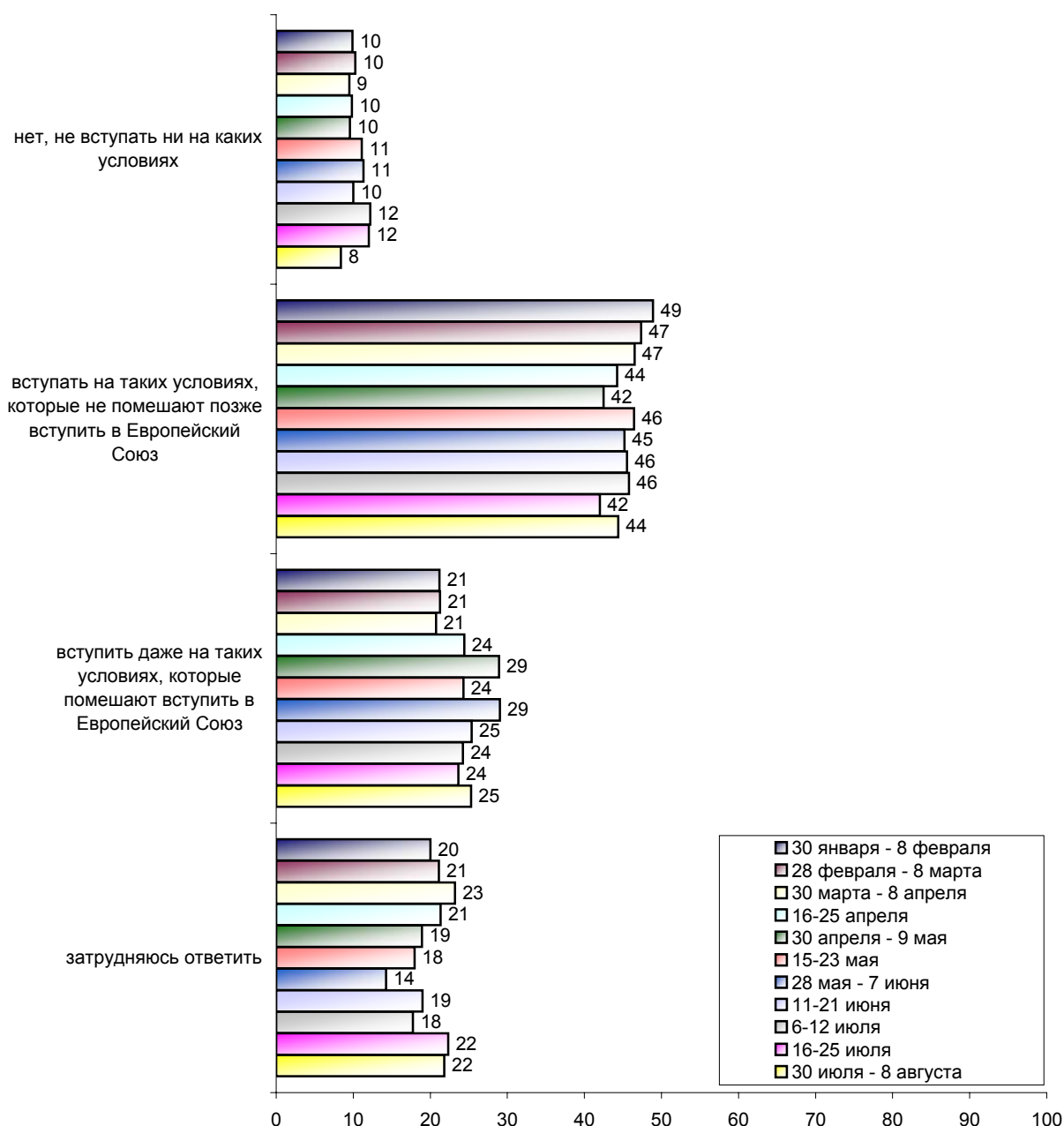
**ЧТО, НА ВАШ ВЗГЛЯД, ПРЕДПОЧТИТЕЛЬНЕЕ: ЧТОБЫ УКРАИНОЙ РУКОВОДИЛИ ПОЛИТИКИ,  
ОРИЕНТИРУЮЩИЕСЯ В ПЕРВУЮ ОЧЕРЕДЬ НА СБЛИЖЕНИЕ...**  
(Карточка, один ответ.)



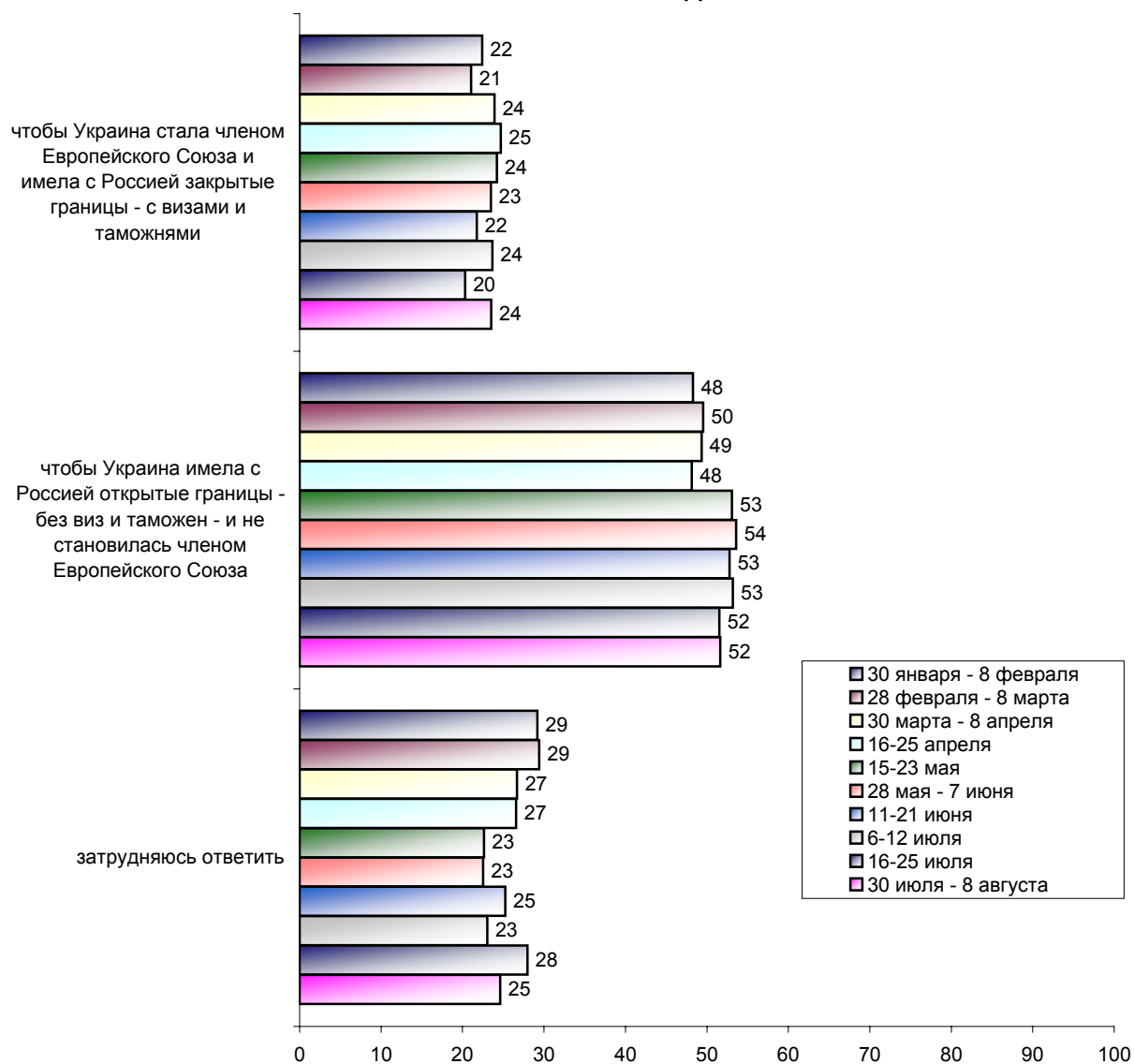
**НА ВАШ ВЗГЛЯД, В КАКОМ СОЮЗЕ ГОСУДАРСТВ БЫЛО БЫ ЛУЧШЕ ЖИТЬ НАРОДУ  
УКРАИНЫ - В ЕВРОПЕЙСКОМ СОЮЗЕ ИЛИ В СОЮЗЕ С РОССИЕЙ И БЕЛОРУССИЕЙ?  
(Карточка, один ответ.)**



**КАК ВЫ СЧИТАЕТЕ, СЛЕДУЕТ ЛИ УКРАИНЕ ВСТУПАТЬ В ЕДИНОЕ ЭКОНОМИЧЕСКОЕ ПРОСТРАНСТВО С РОССИЕЙ, БЕЛОРУССИЕЙ И КАЗАХСТАНОМ? (Карточка, один ответ.)**

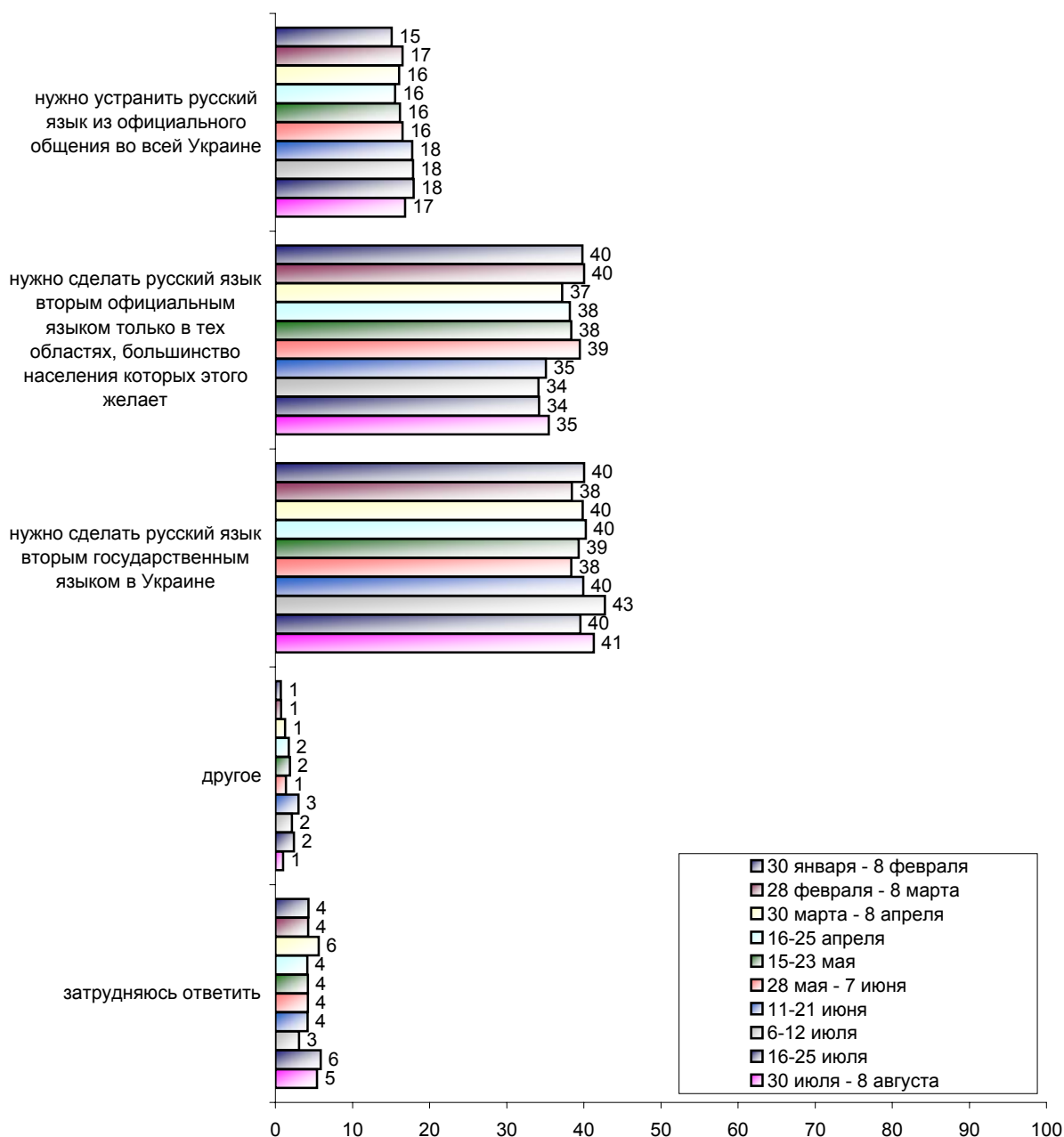


**КАК ИЗВЕСТНО, ВСТУПЛЕНИЕ В ЕВРОПЕЙСКИЙ СОЮЗ ТРЕБУЕТ ВВЕДЕНИЯ ВИЗ ДЛЯ  
ПОЕЗДОК В СТРАНЫ, КОТОРЫЕ НЕ ЯВЛЯЮТСЯ ЧЛЕНАМИ  
ЭТОГО СОЮЗА. А ЧТО БЫ ПРЕДПОЧЛИ ВЫ?**



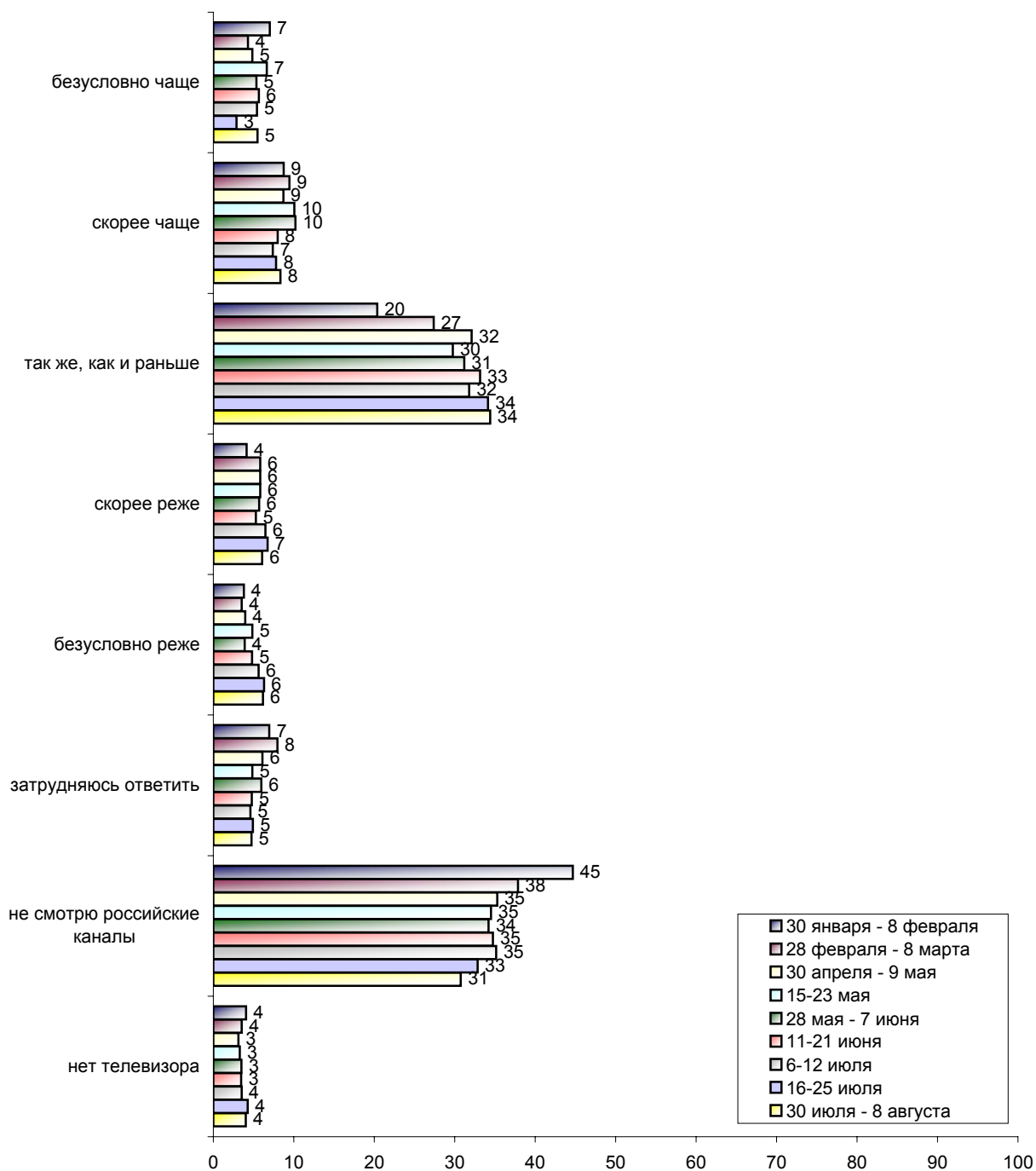
*Отношение к России, согласно данным опроса, в целом остается стабильным.*

КАК ВЫ СЧИТАЕТЕ, КАКОЙ ДОЛЖНА БЫТЬ ГОСУДАРСТВЕННАЯ ПОЛИТИКА ПО ОТНОШЕНИЮ К РУССКОМУ ЯЗЫКУ В УКРАИНЕ? (Карточка, один ответ.)

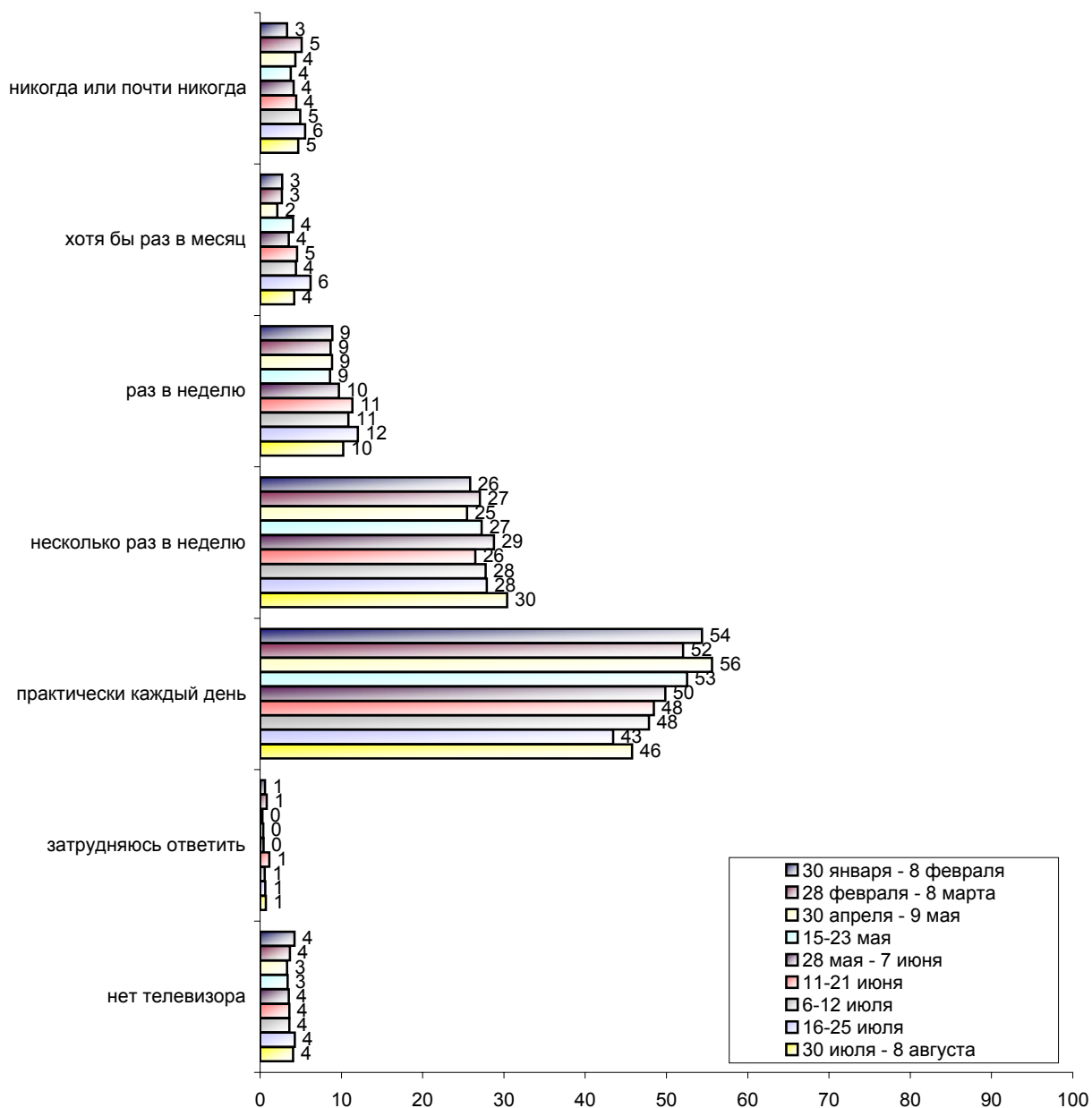


## СМИ и включенность в информационное поле

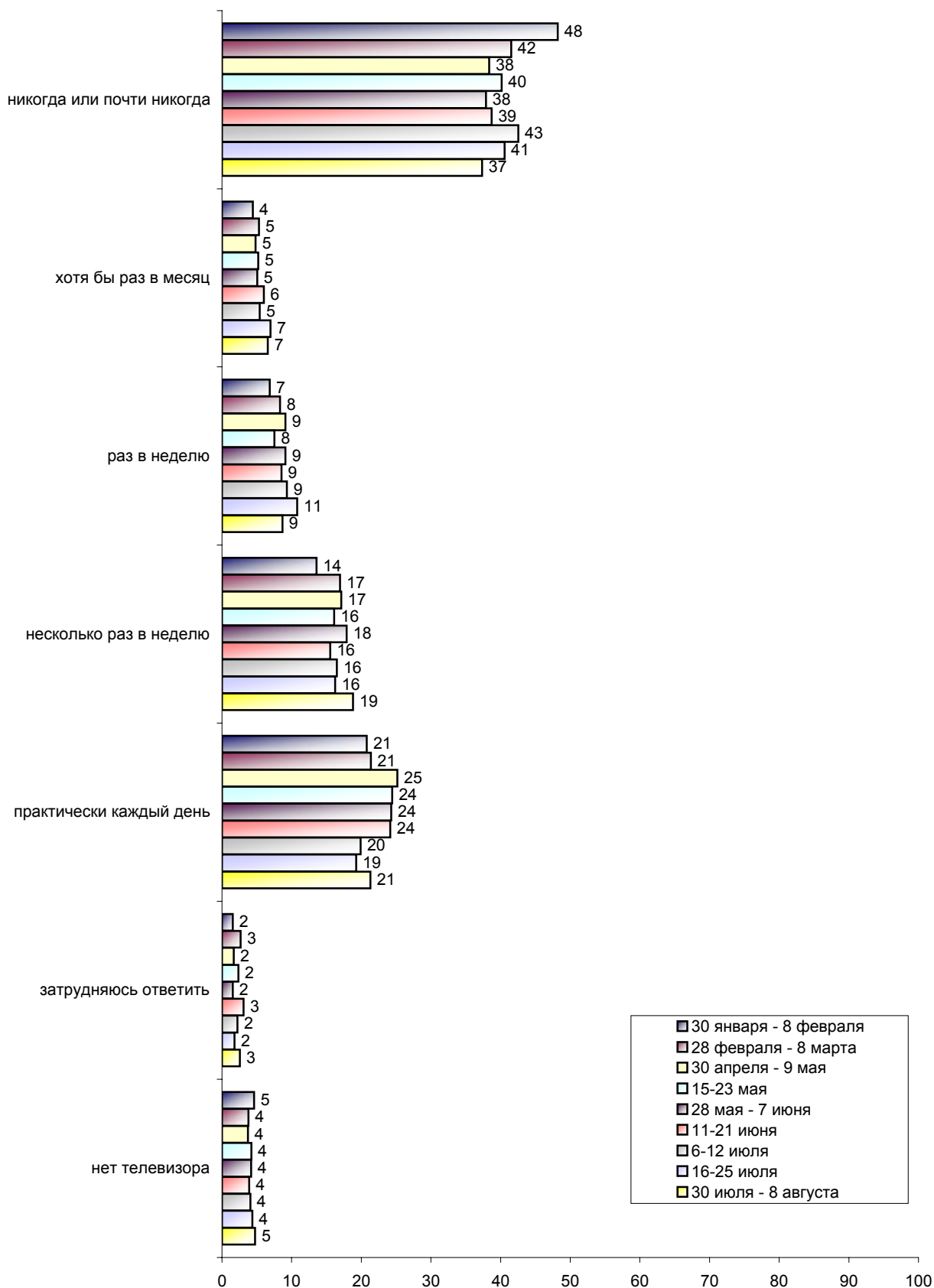
СКАЖИТЕ, ПОЖАЛУЙСТА, ЗА ПОСЛЕДНИЕ ПОЛГОДА ВЫ ЧАЩЕ ИЛИ РЕЖЕ СТАЛИ СМОТРЕТЬ ВЫПУСКИ НОВОСТЕЙ НА РОССИЙСКИХ ТЕЛЕКАНАЛАХ?



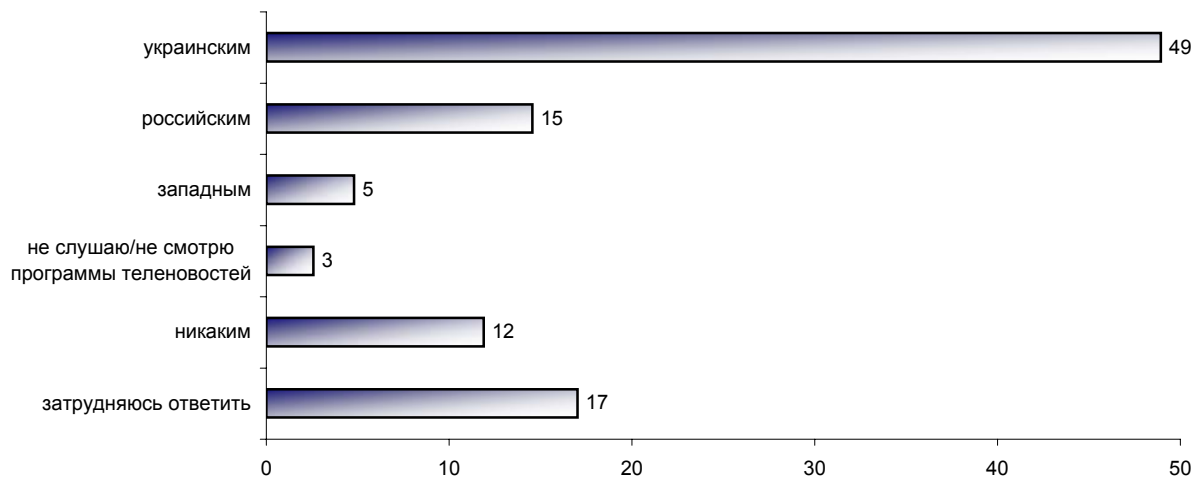
**КАК ЧАСТО ВЫ СМОТРИТЕ ПРОГРАММЫ НОВОСТЕЙ УКРАИНСКОГО ТЕЛЕВИДЕНИЯ, ТАКИЕ КАК "ТСН", "УТН-ПАНОРАМА", "ФАКТЫ", "РЕПОРТЕР", "ПОДРОБНОСТИ", "ВІКНА" И ДР.?  
(Карточка, один ответ.)**



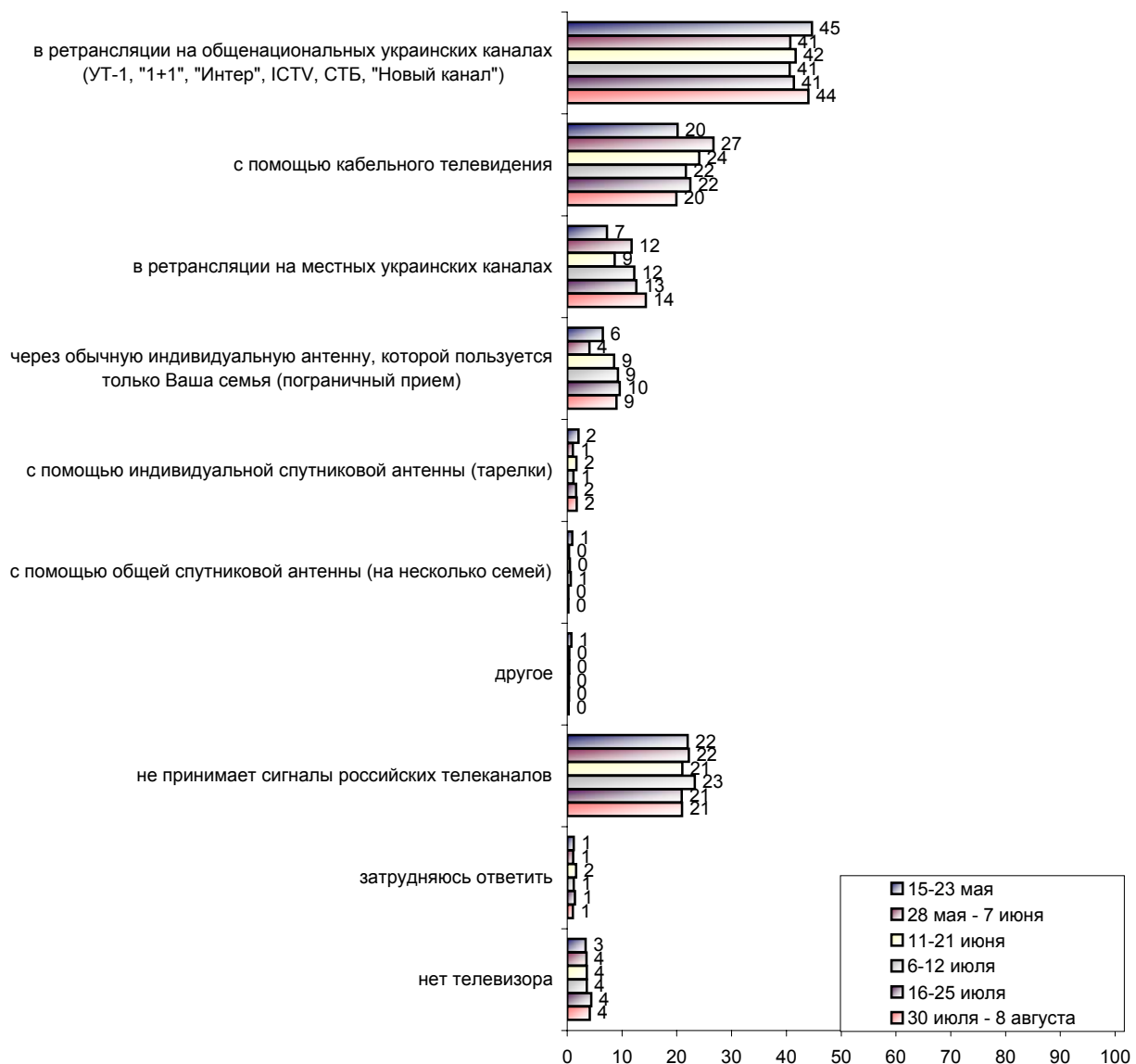
**КАК ЧАСТО ВЫ СМОТРИТЕ ПРОГРАММЫ НОВОСТЕЙ РОССИЙСКОГО ТЕЛЕВИДЕНИЯ, ТАКИЕ  
КАК "ВРЕМЯ", "ВРЕМЕНА", "ВЕСТИ",  
"ЗЕРКАЛО", "СЕГОДНЯ" И ДР.? (Карточка, один ответ.)**



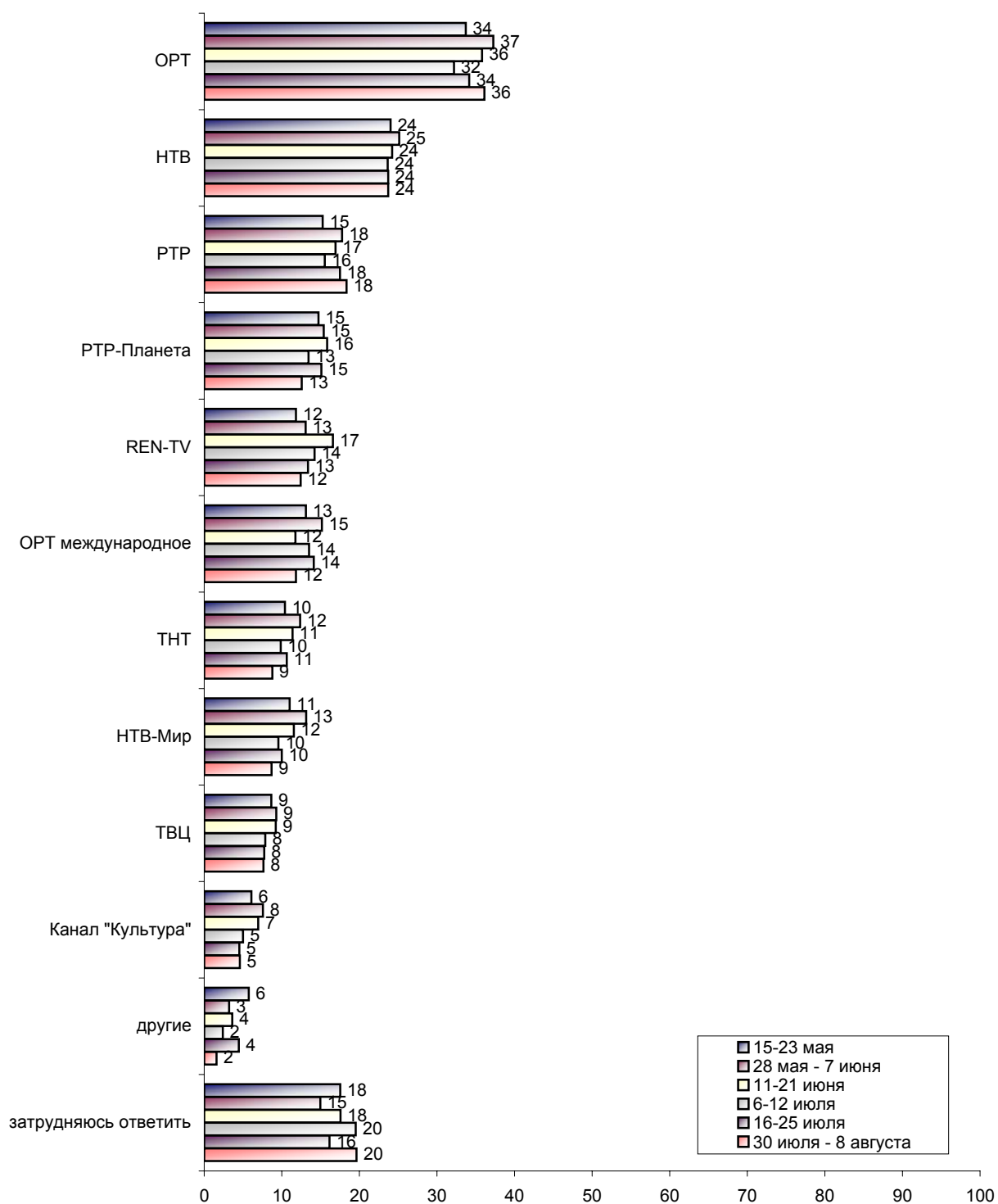
**СКАЖИТЕ, ПОЖАЛУЙСТА, КАКИМ ПРОГРАММАМ ТЕЛЕНОВОСТЕЙ - УКРАИНСКИМ, РОССИЙСКИМ ИЛИ ЗАПАДНЫМ - ВЫ ДОВЕРЯЕТЕ В ПЕРВУЮ ОЧЕРЕДЬ?**



**СКАЖИТЕ, ПОЖАЛУЙСТА, КАКИМ ОБРАЗОМ ВАШ ТЕЛЕВИЗОР ПРИНИМАЕТ СИГНАЛ РОССИЙСКИХ ТЕЛЕКАНАЛОВ?  
(Карточка, любое число ответов.)**



**СКАЖИТЕ, ПОЖАЛУЙСТА, ПРОГРАММЫ КАКИХ РОССИЙСКИХ ТЕЛЕКАНАЛОВ ВЫ МОЖЕТЕ  
СМОТРЕТЬ ДОМА? (Карточка, любое число ответов. Ответы респондентов,  
имеющих дома телевизор, принимающий российские каналы.)**



## Распределение ответов по электоральным и социально-демографическим группам

### Пояснения к "шапкам" таблиц

**Проголосовали бы за...** – группы, определяемые по ответам на вопрос: *"Если бы президентские выборы состоялись в ближайшее воскресенье и в бюллетень были включены следующие кандидаты, за кого из них Вы бы скорее всего проголосовали?"*

**Адаптация** – группы, определяемые по ответам на вопросы: *"Сможете ли Вы в ближайшие год-два повысить свой жизненный уровень, жить лучше, чем сегодня?"* и *"Удалось ли Вам найти свое место в сегодняшней жизни?"*:

- *оптимисты* – ответившие "да" на 1-й вопрос;
- *адаптированные пессимисты* – ответившие "да" только на 2-й вопрос и "нет" или "затрудняюсь ответить" на 1-й вопрос;
- *неадаптированные пессимисты* – остальные, кроме затруднившихся с ответом на оба вопроса.

**Жирным шрифтом и курсивом** выделены данные по группам опрошенных с отклонениями от данных по населению свыше 5% в большую или меньшую сторону, соответственно.

	Все опрошенные	Проголосовал(-а) бы за					Адаптация			Легче говорить			Пол		Возраст			Образование				Доход			Тип населенного пункта					Регион				
		Ющенко	Януковича	Симоненко	Мороза	остальных	оптимисты	адаптированные пессимисты	неадаптированные пессимисты	на русском	все равно	на украинском	мужской	женский	18-35 лет	36-54 лет	старше 54 лет	ниже среднего	среднее общее	среднее специальное	высшее	до 101 гривен	101 - 199 гривен	более 199 гривен	г.Киев	город не меньше 500 тыс.жителей	город больше 200 и меньше 500	остальные города и поселки городского	село	Западный	Южный	Западно-Центральный	Восточно-Центральный	Восточный
Доли групп (%)	100	27	23	7	7	5	33	25	39	52	8	39	45	55	34	31	35	15	35	27	23	20	26	27	5	18	20	26	32	19	23	17	19	22

## Отношение к политикам

СКАЖИТЕ, ПОЖАЛУЙСТА, О КОМ ИЗ ПЕРЕЧИСЛЕННЫХ ПОЛИТИКОВ ВЫ ЧТО-ТО ЗНАЕТЕ, СЛЫШАЛИ ИЛИ ЧИТАЛИ? (Карточка, любое число ответов.)

Ющенко Виктор	97	100	98	98	99	100	97	98	96	95	100	98	97	96	96	98	96	92	97	98	98	97	98	98	99	94	97	98	96	98	97	97	93	98
Янукович Виктор	95	95	100	98	96	98	95	97	94	96	97	93	96	94	95	97	94	89	94	97	98	92	95	98	97	97	97	96	91	91	95	97	93	99
Симоненко Петр	89	89	91	100	95	94	87	91	90	88	94	90	91	88	86	91	90	85	88	92	91	85	92	94	86	90	91	92	86	86	90	95	85	90
Мороз Александр	87	90	87	90	100	92	86	89	86	83	94	92	88	86	84	89	89	83	87	86	91	85	91	90	90	84	88	88	87	88	92	95	78	83
Витренко Наталья	79	85	80	81	85	93	79	83	77	75	88	84	78	80	75	84	80	72	76	83	84	75	84	84	82	81	81	82	75	82	85	85	70	74
Кинах Анатолий	65	69	70	60	67	76	64	70	62	62	75	66	68	62	62	69	63	51	57	71	79	57	66	73	77	66	69	65	59	66	69	66	60	62
Омельченко Александр	51	56	50	43	46	73	57	53	45	46	67	55	55	48	52	53	48	36	45	54	68	40	52	59	89	55	52	46	47	51	72	44	46	40
Чорновил Андрей	50	57	53	41	49	62	54	53	46	45	66	54	53	48	48	56	47	36	46	53	63	51	52	55	43	57	50	48	50	61	54	46	41	48
Кононов Виталий	26	31	28	19	28	26	28	26	25	22	31	32	31	23	26	27	26	22	21	28	36	22	30	31	22	30	25	24	28	33	31	26	21	21
Бродский Михаил	23	28	23	17	27	31	25	25	21	20	38	25	28	20	20	24	26	15	17	24	38	17	26	28	50	30	20	21	20	27	31	21	22	16
Корчинский Дмитрий	23	32	20	18	23	34	26	27	18	14	39	31	26	20	20	25	24	16	16	23	37	19	22	26	37	22	23	20	22	36	33	19	15	9
Ржавский Александр	17	21	18	10	19	17	17	17	16	14	27	19	20	14	14	18	18	11	12	18	26	15	17	20	18	21	15	15	16	24	20	12	11	15
Яковенко Александр	13	15	14	10	10	16	14	16	11	11	20	14	14	12	12	15	13	11	11	14	17	14	15	11	9	18	14	12	12	17	14	13	11	11
Черновецкий Леонид	12	14	9	9	8	12	12	13	10	11	23	9	13	11	10	13	12	9	8	14	17	9	12	14	29	16	6	11	10	14	13	9	11	10
Бойко Богдан	11	14	12	6	10	18	11	13	10	8	19	13	14	9	10	10	13	12	8	12	14	9	13	11	10	14	10	9	12	18	14	7	7	9
Базилюк Александр	10	12	13	6	8	14	10	13	10	8	16	12	13	8	8	11	12	10	8	11	13	9	11	13	8	12	9	9	11	15	12	7	6	11
Козак Роман	9	11	8	4	10	10	10	9	7	7	13	10	10	7	9	8	9	9	7	9	11	9	10	8	0	15	8	6	9	16	7	5	9	7
Черныш Григорий	7	8	6	5	8	8	9	9	5	7	11	7	9	6	8	7	7	6	6	9	10	6	8	7	5	10	5	8	8	9	8	6	7	6
Збитнев Юрий	6	8	6	5	7	4	7	7	4	5	9	7	7	5	5	7	6	5	4	6	10	7	6	5	6	9	4	6	6	8	8	5	4	4
Волга Василий	6	8	4	6	4	11	6	7	5	5	9	7	7	5	5	6	6	6	5	6	7	6	7	6	1	7	4	6	7	9	6	7	4	2
другой	0	0	0	0	0	4	1	0	0	0	0	0	0	0	0	1	0	0	0	1	0	1	0	0	0	0	1	0	0	1	0	0	1	0
ни один из этих политиков	1	0	0	0	0	0	1	1	2	2	0	1	1	2	1	1	2	3	1	0	1	2	0	1	0	2	1	0	2	2	1	0	3	0
затрудняюсь ответить	1	0	0	0	0	0	0	0	1	0	0	1	1	1	1	0	0	1	1	1	0	0	0	0	0	1	1	0	1	0	1	0	1	0

	Все опрошенные	Проголосовал(-а) бы за					Адаптация			Легче говорить			Пол		Возраст			Образование				Доход			Тип населенного пункта					Регион							
		Ющенко	Януковича	Симоненко	Мороза	остальных	оптимисты	адаптированные пессимисты	неадаптированные пессимисты	на русском	все равно	на украинском	мужской	женский	18-35 лет	36-54 лет	старше 54 лет	ниже среднего	среднее общее	среднее специальное	высшее	до 101 гривен	101 - 199 гривен	более 199 гривен	г.Киев	город не меньше 500 тыс. жителей	город больше 200 и меньше 500	остальные города и поселки городского	село	Западный	Южный	Западно-Центральный	Восточно-Центральный	Восточный			
Доли групп (%)	100	27	23	7	7	5	33	25	39	52	8	39	45	55	34	31	35	15	35	27	23	20	26	27	5	18	20	26	32	19	23	17	19	22			
СКАЖИТЕ, ПОЖАЛУЙСТА, КОМУ ИЗ ПЕРЕЧИСЛЕННЫХ ПОЛИТИКОВ ВЫ ДОВЕРЯЕТЕ? (Карточка, любое число ответов.)																																					
Ющенко Виктор	31	88	4	11	23	15	37	31	26	16	27	51	32	29	33	31	28	30	31	30	31	39	29	28	49	17	30	24	42	62	40	31	13	9			
Янукович Виктор	25	4	82	12	8	14	25	27	23	33	26	13	25	24	19	25	30	27	22	26	25	18	27	35	13	32	24	31	18	11	15	19	26	50			
Мороз Александр	13	14	7	14	82	11	12	14	15	11	13	17	14	13	8	12	20	14	12	12	17	12	14	17	26	8	13	13	15	12	22	18	6	8			
Симоненко Петр	13	4	13	91	19	8	10	11	18	16	13	9	13	13	6	9	24	22	13	12	9	10	19	15	9	12	11	17	13	3	11	22	10	19			
Кинах Анатолий	5	5	5	4	4	23	5	6	4	5	6	5	6	4	4	6	5	2	4	6	8	2	3	9	17	5	4	6	3	4	8	3	5	4			
Витренко Наталья	4	3	3	4	4	20	3	3	5	4	6	2	4	4	2	3	6	4	2	5	4	1	4	6	10	4	3	5	2	2	6	4	4	3			
Омельченко Александр	3	4	1	1	3	16	4	3	3	1	6	5	3	3	3	4	3	2	3	3	5	0	2	5	23	1	1	4	2	1	12	1	0	0			
Чорновил Андрей	1	2	0	0	2	5	2	1	2	0	4	2	1	1	2	2	1	1	1	1	2	2	1	1	4	2	1	2	1	2	3	1	0	0			
Корчинский Дмитрий	1	1	1	1	1	4	1	1	1	1	1	1	1	1	1	1	1	0	1	1	1	0	1	1	3	1	1	1	1	1	2	1	0	0			
Бродский Михаил	1	1	0	0	0	4	2	0	1	1	3	0	1	1	1	1	0	0	1	1	2	1	1	1	4	2	0	1	0	1	1	1	1	0			
Кононов Виталий	0	1	0	0	0	0	1	0	1	0	1	1	0	1	1	0	0	0	0	0	2	0	1	1	1	1	0	1	0	0	2	1	0	0			
Черновецкий Леонид	0	1	0	0	0	1	0	0	0	0	1	0	0	0	0	0	0	0	0	0	1	0	0	0	6	0	0	0	0	0	2	0	0	0			
Яковенко Александр	0	1	0	0	0	0	0	0	1	0	1	1	0	1	0	0	1	0	0	0	0	0	1	0	1	1	0	0	0	1	0	1	0	0			
Ржавский Александр	0	0	0	0	0	4	1	0	0	0	1	0	0	0	1	0	0	0	1	0	1	0	0	0	0	0	0	1	0	0	0	1	0	1			
Бойко Богдан	0	0	0	0	0	1	0	0	1	0	2	0	0	0	0	0	1	0	0	0	1	0	0	1	0	1	0	0	0	0	0	0	1	0			
Збитнев Юрий	0	0	0	0	0	0	0	0	0	0	1	0	0	0	0	0	0	0	0	0	0	0	0	0	0	0	0	0	0	0	0	0	0	0			
Базилюк Александр	0	0	0	0	0	1	0	0	0	0	1	0	0	0	0	0	0	0	0	0	0	0	0	0	0	0	0	0	0	0	0	1	0	0			
Волга Василий	0	0	0	0	0	1	0	0	0	0	1	0	0	0	0	0	0	0	0	0	0	0	0	0	0	0	0	0	0	0	0	1	0	0			
Козак Роман	0	0	0	0	0	0	0	0	0	0	1	0	0	0	0	0	0	0	0	0	0	0	0	0	0	1	0	0	0	0	0	0	0	0			
Черныш Григорий	0	0	0	0	0	0	0	0	0	0	1	0	0	0	0	0	0	0	0	0	0	0	0	0	0	0	0	0	0	0	0	0	0	0			
другой	0	0	0	0	0	5	1	1	0	0	0	1	1	0	0	1	0	0	0	1	0	1	0	0	0	0	1	0	1	1	0	0	1	0			
ни один из этих политиков	26	8	11	6	13	18	24	25	28	29	29	21	23	28	32	28	18	20	26	27	29	24	25	20	20	34	26	28	20	19	23	23	39	27			
затрудняюсь ответить	8	3	4	2	1	7	7	9	9	8	8	9	8	9	11	7	7	8	10	6	8	9	7	6	3	7	9	9	10	7	11	9	9	6			

	Все опрошенные	Проголосовал(-а) бы за					Адаптация			Легче говорить			Пол		Возраст			Образование				Доход			Тип населенного пункта					Регион							
		Ющенко	Януковича	Симоненко	Мороза	остальных	оптимисты	адаптированные пессимисты	неадаптированные пессимисты	на русском	все равно	на украинском	мужской	женский	18-35 лет	36-54 лет	старше 54 лет	ниже среднего	среднее общее	среднее специальное	высшее	до 101 гривен	101 - 199 гривен	более 199 гривен	г.Киев	город не меньше 500 тыс. жителей	город больше 200 и меньше 500	остальные города и поселки городского типа	село	Западный	Южный	Западно-Центральный	Восточно-Центральный	Восточный			
Доли групп (%)	100	27	23	7	7	5	33	25	39	52	8	39	45	55	34	31	35	15	35	27	23	20	26	27	5	18	20	26	32	19	23	17	19	22			
СКАЖИТЕ, ПОЖАЛУЙСТА, КОМУ ИЗ ПЕРЕЧИСЛЕННЫХ ПОЛИТИКОВ ВЫ НЕ ДОВЕРЯЕТЕ? (Карточка, любое число ответов.)																																					
Ющенко Виктор	24	1	51	42	24	35	23	23	26	34	22	12	26	23	18	24	30	26	21	27	24	17	27	33	27	30	24	30	16	8	18	14	31	46			
Янукович Виктор	23	39	1	30	43	35	24	20	23	18	31	27	23	22	22	23	23	21	21	23	27	20	23	25	57	19	22	20	22	26	33	25	17	12			
Витренко Наталья	21	27	22	17	19	21	25	22	18	17	24	25	23	19	19	25	19	17	20	22	24	17	21	28	45	21	20	20	19	25	27	25	15	13			
Симоненко Петр	19	28	20	0	17	20	22	19	18	15	25	24	22	17	19	22	17	16	17	20	25	16	18	25	36	17	19	19	18	30	24	17	14	12			
Мороз Александр	15	19	16	10	1	18	17	12	15	13	16	17	16	14	13	16	15	18	15	15	13	12	16	18	27	15	13	14	15	17	19	14	13	11			
Кинах Анатолий	10	14	8	11	11	12	11	9	11	7	16	12	11	9	8	10	12	12	8	10	12	7	13	12	26	8	8	8	11	13	15	11	8	3			
Чорновил Андрей	9	10	10	11	9	10	11	9	8	7	17	11	10	8	7	9	10	9	7	10	11	8	10	11	14	8	9	10	8	11	12	8	8	6			
Омельченко Александр	8	11	6	6	6	8	10	8	7	7	14	9	10	6	7	8	9	9	6	9	9	5	9	11	26	9	6	5	8	11	13	5	7	4			
Корчинский Дмитрий	7	13	4	5	3	8	9	7	6	4	13	10	9	6	6	7	8	6	4	8	11	6	7	8	18	7	6	6	7	12	13	5	4	2			
Бродский Михаил	6	8	5	6	7	8	8	6	5	4	14	7	7	5	5	6	8	8	3	6	9	3	7	9	22	6	5	6	5	6	12	5	5	2			
Кононов Виталий	5	6	4	5	5	5	5	4	6	3	8	7	6	4	3	5	6	8	3	7	5	5	6	5	11	5	4	3	7	9	7	4	4	1			
Ржавский Александр	4	5	3	3	2	0	4	3	4	3	4	5	5	3	3	3	5	5	2	5	4	4	5	4	4	4	4	3	4	6	5	2	3	3			
Черновецкий Леонид	3	4	2	4	2	3	3	3	3	2	8	3	4	3	2	3	4	4	2	4	3	3	4	3	15	3	2	1	3	4	6	1	3	1			
Бойко Богдан	3	4	2	2	1	3	3	2	3	2	5	4	4	2	2	2	4	6	2	3	2	2	4	3	5	3	3	1	4	5	5	1	2	1			
Яковенко Александр	3	3	2	3	1	3	3	2	3	2	6	3	3	2	1	3	4	5	2	3	3	3	3	2	4	4	2	1	3	5	3	2	2	1			
Базилюк Александр	2	3	2	2	0	1	2	2	3	2	4	3	4	1	2	2	4	5	1	3	2	3	3	2	2	2	3	1	3	4	4	1	2	1			
Козак Роман	2	2	1	2	0	1	2	2	2	1	2	3	3	2	2	2	3	4	1	3	1	2	3	1	0	3	2	1	3	4	2	1	2	1			
Черныш Григорий	2	2	1	2	1	0	2	1	2	1	3	3	2	2	2	1	3	4	1	2	1	2	2	1	2	2	1	1	3	3	3	1	2	0			
Збитнев Юрий	2	2	1	3	1	1	2	2	2	1	3	2	2	1	1	1	2	3	1	2	2	3	2	1	3	2	2	1	2	3	2	1	1	1			
Волга Василий	2	2	1	2	1	1	1	2	2	1	1	2	2	1	1	2	2	3	1	2	1	2	2	1	0	2	1	1	2	2	2	1	1	1			
другой	0	0	0	0	0	1	0	0	0	0	0	0	0	0	0	0	0	0	0	0	0	0	0	0	0	0	0	0	0	0	0	0	0	0			
ни один из этих политиков	28	24	18	22	22	22	26	29	28	27	25	29	27	28	31	26	26	30	30	25	25	29	29	19	15	27	28	29	29	30	24	29	34	23			
затрудняюсь ответить	16	11	11	17	15	9	15	15	17	16	13	17	15	18	17	16	16	18	18	15	14	23	13	12	10	15	13	13	22	16	20	16	16	14			

	Все опрошенные	Проголосовал(-а) бы за					Адаптация			Легче говорить			Пол		Возраст			Образование					Доход			Тип населенного пункта					Регион						
		Ющенко	Януковича	Симоненко	Мороза	остальных	оптимисты	адаптированные пессимисты	неадаптированные пессимисты	на русском	все равно	на украинском	мужской	женский	18-35 лет	36-54 лет	старше 54 лет	ниже среднего	среднее общее	среднее специальное	высшее	до 101 гривен	101 - 199 гривен	более 199 гривен	г.Киев	город не меньше 500 тыс.жителей	город больше 200 и меньше 500	остальные города и поселки городского	село	Западный	Южный	Западно-Центральный	Восточно-Центральный	Восточный			
Доли групп (%)	100	27	23	7	7	5	33	25	39	52	8	39	45	55	34	31	35	15	35	27	23	20	26	27	5	18	20	26	32	19	23	17	19	22			
СКАЖИТЕ, ПОЖАЛУЙСТА, К КОМУ ИЗ ПЕРЕЧИСЛЕННЫХ ПОЛИТИКОВ В ПОСЛЕДНИЙ МЕСЯЦ ВЫ СТАЛИ ОТНОСИТЬСЯ ЛУЧШЕ, ЧЕМ РАНЬШЕ? (Карточка, любое число ответов.)																																					
Янукович Виктор	16	4	51	9	6	10	18	17	15	22	18	9	18	15	12	17	20	19	13	19	16	13	18	23	11	22	13	22	11	6	11	13	15	34			
Ющенко Виктор	11	33	2	4	7	5	14	12	9	7	8	18	12	11	12	13	10	11	12	11	11	13	10	13	26	6	11	11	13	19	18	13	4	3			
Мороз Александр	6	6	3	5	38	5	6	6	6	5	5	7	6	5	5	4	9	5	5	6	7	3	6	9	13	2	7	8	5	5	11	7	2	4			
Симоненко Петр	4	1	2	32	1	6	3	3	6	5	4	2	4	4	2	3	7	7	3	4	3	3	5	4	4	2	2	7	4	1	3	9	3	4			
Кинах Анатолий	2	3	2	2	1	13	3	3	2	2	3	2	3	2	2	3	3	2	2	3	3	1	1	5	11	1	1	4	1	1	6	2	2	1			
Омельченко Александр	2	3	2	1	2	8	3	2	1	1	3	3	2	2	2	2	2	1	2	3	2	0	1	4	15	0	0	4	1	1	8	1	0	0			
Витренко Наталья	2	1	1	1	5	12	1	2	2	1	5	1	1	2	1	1	3	2	1	1	2	0	2	3	10	2	1	2	0	1	4	2	0	1			
Чорновил Андрей	1	1	0	0	1	1	1	0	0	0	1	1	0	1	1	0	1	0	1	0	1	0	1	1	1	0	1	1	1	0	1	1	0	0			
Корчинский Дмитрий	0	1	0	1	0	3	0	1	0	0	0	1	1	0	1	0	0	0	0	1	0	0	0	1	0	0	0	1	0	1	1	0	0				
Кононов Виталий	0	0	0	0	0	0	0	0	0	0	1	1	0	0	0	0	0	0	0	0	1	0	0	1	0	1	0	1	0	0	1	0	0				
Бродский Михаил	0	1	0	0	0	0	0	0	0	0	1	0	1	0	0	0	0	0	0	0	1	0	0	1	2	1	0	0	0	0	0	0	0				
Черновецкий Леонид	0	1	0	0	0	1	0	0	0	0	1	0	0	0	0	0	0	0	0	0	1	0	0	0	3	0	0	0	0	0	0	1	0	0			
Ржавский Александр	0	0	0	0	0	1	0	0	0	0	0	0	0	0	0	0	0	0	0	0	0	0	0	0	0	0	0	0	0	0	0	0	0	0			
Яковенко Александр	0	0	0	0	0	0	0	0	0	0	0	0	0	0	0	0	0	0	0	0	0	0	0	0	1	0	0	0	0	0	0	0	0	0			
Бойко Богдан	0	0	0	0	0	1	0	0	0	0	1	0	0	0	0	0	0	0	0	0	0	0	0	0	0	0	0	0	0	0	0	0	0	0			
Збитнев Юрий	0	0	0	0	0	0	0	0	0	0	0	0	0	0	0	0	0	0	0	0	0	0	0	0	0	0	0	0	0	0	0	0	0	0			
Козак Роман	0	0	0	0	0	0	0	0	0	0	0	0	0	0	0	0	0	0	0	0	0	0	0	0	0	0	0	0	0	0	0	0	0	0			
Базилук Александр	0	0	0	0	0	0	0	0	0	0	0	0	0	0	0	0	0	0	0	0	0	0	0	0	0	0	0	0	0	0	0	0	0	0			
Волга Василий	0	0	0	0	0	0	0	0	0	0	0	0	0	0	0	0	0	0	0	0	0	0	0	0	0	0	0	0	0	0	0	0	0	0			
Черныш Григорий	0	0	0	0	0	0	0	0	0	0	0	0	0	0	0	0	0	0	0	0	0	0	0	0	0	0	0	0	0	0	0	0	0	0			
другой	0	0	0	0	1	2	0	0	0	0	0	0	0	0	0	0	0	0	0	0	0	0	0	0	0	0	1	0	0	0	0	0	0	0			
ни один из этих политиков	49	45	34	45	36	47	46	50	50	46	57	50	47	50	53	49	44	49	49	48	48	50	48	44	32	53	56	44	48	50	48	43	61	43			
затрудняюсь ответить	16	15	11	14	12	9	16	14	17	16	8	17	16	16	17	16	15	13	19	15	15	19	15	10	18	12	12	15	20	21	14	18	15	13			

	Все опрошенные	Проголосовал(-а) бы за					Адаптация			Легче говорить			Пол		Возраст			Образование				Доход			Тип населенного пункта					Регион							
		Ющенко	Януковича	Симоненко	Мороза	остальных	оптимисты	адаптированные пессимисты	неадаптированные пессимисты	на русском	все равно	на украинском	мужской	женский	18-35 лет	36-54 лет	старше 54 лет	ниже среднего	среднее общее	среднее специальное	высшее	до 101 гривен	101 - 199 гривен	более 199 гривен	г.Киев	город не меньше 500 тыс жителей	город больше 200 и меньше 500	остальные города и поселки городского	село	Западный	Южный	Западно-Центральный	Восточно-Центральный	Восточный			
Доли групп (%)	100	27	23	7	7	5	33	25	39	52	8	39	45	55	34	31	35	15	35	27	23	20	26	27	5	18	20	26	32	19	23	17	19	22			
СКАЖИТЕ, ПОЖАЛУЙСТА, К КОМУ ИЗ ПЕРЕЧИСЛЕННЫХ ПОЛИТИКОВ В ПОСЛЕДНИЙ МЕСЯЦ ВЫ СТАЛИ ОТНОСИТЬСЯ ХУЖЕ, ЧЕМ РАНЬШЕ? (Карточка, любое число ответов.)																																					
Ющенко Виктор	12	1	28	22	15	17	12	11	13	17	9	6	13	11	10	11	15	12	9	14	14	8	14	19	20	18	7	15	8	2	11	7	9	28			
Янукович Виктор	10	20	1	16	13	20	12	9	10	9	12	12	11	10	10	11	9	8	9	10	14	7	10	14	33	7	9	11	9	11	17	13	4	6			
Витренко Наталья	6	7	8	4	4	9	8	7	5	7	4	6	6	6	6	7	6	2	7	7	7	2	6	10	24	5	5	11	1	3	11	9	2	5			
Симоненко Петр	6	9	6	1	7	9	7	7	5	6	4	7	6	6	6	7	6	6	6	6	7	5	6	9	18	3	4	11	4	6	11	7	3	4			
Мороз Александр	4	4	4	4	0	7	6	4	2	4	2	4	3	4	3	5	3	3	4	3	5	1	4	7	15	4	2	6	1	2	9	3	2	3			
Корчинский Дмитрий	2	4	2	1	1	4	3	2	1	1	3	4	2	2	3	3	2	0	2	2	4	2	1	4	5	2	1	4	1	3	6	1	1	0			
Кинах Анатолий	2	2	2	1	0	6	3	1	1	2	3	2	2	2	2	2	2	0	2	2	3	0	1	4	9	1	1	4	0	0	5	2	1	0			
Чорновил Андрей	2	2	2	1	1	2	3	2	0	1	3	2	2	1	2	2	1	0	1	2	3	1	1	3	1	2	0	4	1	2	3	1	1	2			
Омельченко Александр	2	2	1	1	0	3	3	1	1	2	0	1	2	1	2	1	1	1	2	1	2	0	1	3	14	1	0	2	0	1	4	1	1	1			
Бродский Михаил	1	1	1	1	1	2	1	1	1	1	2	1	1	1	1	2	1	1	1	1	2	0	1	2	4	0	0	3	0	0	3	1	1	0			
Кононов Виталий	0	0	0	0	0	1	0	0	0	0	0	1	0	0	0	0	0	0	0	1	0	0	0	1	1	0	0	1	0	0	1	0	0	0			
Ржавский Александр	0	1	0	1	1	0	0	0	0	0	1	0	0	0	0	0	0	0	0	1	0	0	0	0	2	0	0	0	0	0	0	0	0	1			
Черныш Григорий	0	0	0	1	0	0	0	0	0	0	1	0	0	0	0	0	0	0	0	0	0	0	0	0	1	0	0	0	0	0	0	0	0	0			
Бойко Богдан	0	0	0	0	0	0	0	0	0	0	0	0	0	0	0	0	0	0	0	0	0	0	0	0	1	0	0	0	0	0	0	0	0	0			
Черновецкий Леонид	0	0	0	0	0	1	0	0	0	0	0	0	0	0	0	0	0	0	0	0	0	0	0	0	2	0	0	0	0	0	0	0	0	0			
Яковенко Александр	0	0	0	0	0	1	0	0	0	0	0	0	0	0	0	0	0	0	0	0	0	0	0	0	1	0	0	0	0	0	0	0	0	0			
Збитнев Юрий	0	0	0	0	0	0	0	0	0	0	0	0	0	0	0	0	0	0	0	0	0	0	0	0	0	0	0	0	0	0	0	0	0	0			
Козак Роман	0	0	0	0	0	0	0	0	0	0	0	0	0	0	0	0	0	0	0	0	0	0	0	0	0	0	0	0	0	0	0	0	0	0			
Базилюк Александр	0	0	0	0	0	0	0	0	0	0	0	0	0	0	0	0	0	0	0	0	0	0	0	0	0	0	0	0	0	0	0	0	0	0			
Волга Василий	0	0	0	0	0	0	0	0	0	0	0	0	0	0	0	0	0	0	0	0	0	0	0	0	0	0	0	0	0	0	0	0	0	0			
другой	0	0	0	1	1	1	0	0	0	0	1	0	0	0	0	0	0	1	0	0	0	0	0	0	0	0	0	0	0	0	0	0	0	0			
ни один из этих политиков	50	47	42	47	51	42	50	50	51	48	60	52	49	51	53	51	47	52	52	50	48	57	52	43	27	50	60	45	54	53	50	47	62	42			
затрудняюсь ответить	20	20	18	16	15	17	20	19	21	21	10	21	20	20	20	20	21	22	23	19	16	21	17	16	20	19	16	19	24	24	18	21	20	19			

	Все опрошенные	Проголосовал(-а) бы за					Адаптация			Легче говорить			Пол		Возраст			Образование				Доход			Тип населенного пункта					Регион				
		Ющенко	Януковича	Симоненко	Мороза	остальных	оптимисты	адаптированные пессимисты	неадаптированные пессимисты	на русском	все равно	на украинском	мужской	женский	18-35 лет	36-54 лет	старше 54 лет	ниже среднего	среднее общее	среднее специальное	высшее	до 101 гривен	101 - 199 гривен	более 199 гривен	г. Киев	город не меньше 500 тыс жителей	город больше 200 и меньше 500	остальные города и поселки городского типа	село	Западный	Южный	Западно-Центральный	Восточно-Центральный	Восточный
Доли групп (%)	100	27	23	7	7	5	33	25	39	52	8	39	45	55	34	31	35	15	35	27	23	20	26	27	5	18	20	26	32	19	23	17	19	22

## О президентских выборах

**27 ИЮЛЯ ЗАВЕРШИЛСЯ ПРОЦЕСС ВЫДВИЖЕНИЯ КАНДИДАТОВ В ПРЕЗИДЕНТЫ. ЗНАЕТЕ ЛИ ВЫ, КТО ИЗ ПОЛИТИКОВ ВЫДВИНУЛ СВОЮ КАНДИДАТУРУ НА ПОСТ ПРЕЗИДЕНТА? НАЗОВИТЕ, ПОЖАЛУЙСТА, ИХ ФАМИЛИИ. (Карточка, любое число ответов.)**

Янукович Виктор	80	80	93	74	78	79	82	82	77	82	79	78	82	78	77	84	78	68	76	84	88	70	81	88	89	83	85	85	68	73	80	79	73	91
Ющенко Виктор	76	85	82	66	72	74	78	78	73	74	76	80	78	74	75	78	75	65	74	79	84	69	76	83	90	76	80	80	68	78	79	72	70	79
Симоненко Петр	54	55	60	64	54	54	53	55	53	51	57	57	57	51	49	57	56	45	51	57	60	43	53	67	63	49	60	62	44	47	59	59	46	56
Мороз Александр	53	59	55	47	68	57	54	56	51	48	55	60	56	51	49	56	55	43	49	56	64	43	53	66	69	47	63	57	45	53	64	57	39	52
Витренко Наталья	40	42	44	35	40	48	42	44	35	36	44	44	40	39	36	43	41	25	34	46	51	29	42	50	56	40	42	47	29	39	50	41	26	40
Кинах Анатолий	24	28	25	24	25	36	26	27	21	21	30	27	27	22	21	26	26	15	19	26	36	15	25	33	41	24	22	29	19	25	36	18	17	23
Омельченко Александр	18	22	16	14	21	22	21	18	14	14	28	21	21	15	16	20	17	9	14	19	27	12	15	26	52	15	15	18	14	17	36	11	12	9
Чорновил Андрей	14	17	15	13	16	15	15	15	14	12	21	16	15	13	13	15	15	7	11	15	23	11	14	20	20	18	13	15	12	17	18	12	8	15
Корчинский Дмитрий	10	16	8	8	14	13	13	10	8	6	20	15	13	8	9	11	11	5	7	10	20	5	10	14	30	9	9	10	9	18	17	7	5	4
Бродский Михаил	10	12	10	6	14	13	12	10	8	8	20	10	13	7	9	10	10	6	6	10	19	5	9	15	33	11	9	9	7	10	17	9	8	4
Кононов Виталий	8	11	9	7	10	4	10	8	7	6	11	10	11	6	7	7	9	5	4	9	14	4	9	12	12	8	9	7	7	11	12	6	5	4
Ржавский Александр	8	13	6	4	10	9	8	7	8	6	16	10	10	6	7	9	8	3	6	9	14	6	8	10	15	9	7	7	8	12	12	5	4	6
Черновецкий Леонид	5	8	3	5	4	5	5	4	5	4	13	4	6	4	4	5	5	2	3	5	9	3	4	7	23	4	3	4	4	6	9	3	2	3
Бойко Богдан	4	6	4	1	4	8	5	4	4	3	8	5	5	3	3	4	5	3	3	4	6	3	4	4	4	4	6	4	3	7	7	3	1	2
Яковенко Александр	4	4	4	1	5	7	4	4	4	3	9	4	5	3	3	5	4	2	3	5	4	4	4	4	5	4	5	4	3	3	8	3	2	3
Базилюк Александр	4	6	4	3	4	6	4	3	4	3	7	5	5	2	3	4	4	2	3	4	6	2	3	6	4	5	5	3	3	6	5	3	2	2
Козак Роман	3	4	3	1	5	1	3	2	2	2	4	3	3	2	2	3	3	2	1	4	4	2	2	4	0	4	3	2	2	5	3	2	1	2
Черныш Григорий	2	4	1	1	2	3	3	2	2	2	3	3	3	2	2	3	2	1	2	3	4	2	2	3	3	2	3	2	2	4	4	2	1	1
Волга Василий	2	4	1	3	1	5	2	3	2	2	3	2	3	1	1	2	2	1	1	3	3	2	2	2	0	1	2	2	2	2	3	3	1	0
Збитнев Юрий	2	3	1	1	1	1	2	2	2	1	4	3	3	1	1	2	2	0	1	3	3	2	2	2	3	1	2	2	2	2	5	1	0	0
другой	1	1	0	1	2	4	1	1	1	2	1	1	1	1	2	1	1	1	1	1	1	2	1	1	0	1	2	1	1	1	1	1	3	0
ни один из этих политиков	8	6	3	12	8	8	6	8	11	8	9	8	7	9	9	6	9	16	10	5	4	14	7	4	2	6	6	6	14	8	7	13	13	2
затрудняюсь ответить	6	6	1	6	4	5	6	4	6	4	6	7	5	6	7	4	6	9	6	6	4	8	5	3	2	4	4	4	10	11	5	3	7	3

	Все опрошенные	Проголосовал(-а) бы за					Адаптация			Легче говорить			Пол		Возраст			Образование					Доход			Тип населенного пункта					Регион						
		Ющенко	Януковича	Симоненко	Мороза	остальных	оптимисты	адаптированные пессимисты	неадаптированные пессимисты	на русском	все равно	на украинском	мужской	женский	18-35 лет	36-54 лет	старше 54 лет	ниже среднего	среднее общее	среднее специальное	высшее	до 101 гривен	101 - 199 гривен	более 199 гривен	г. Киев	город не меньше 500 тыс жителей	город больше 200 и меньше 500	остальные города и поселки городского типа	село	Западный	Южный	Западно-Центральный	Восточно-Центральный	Восточный			
Доли групп (%)	100	27	23	7	7	5	33	25	39	52	8	39	45	55	34	31	35	15	35	27	23	20	26	27	5	18	20	26	32	19	23	17	19	22			
СКАЖИТЕ, ПОЖАЛУЙСТА, ЕСЛИ БЫ ПРЕЗИДЕНТСКИЕ ВЫБОРЫ ПРОХОДИЛИ В БЛИЖАЙШЕЕ ВОСКРЕСЕНЬЕ, ВЫ БЫ ПОШЛИ ИЛИ НЕ ПОШЛИ ГОЛОСОВАТЬ?																																					
безусловно пошел(-ла) бы	67	82	75	75	76	71	71	72	61	63	72	73	67	67	65	66	70	65	66	67	71	67	69	72	74	61	64	71	69	69	74	68	61	64			
скорее пошел(-ла) бы	15	14	18	22	15	12	14	14	16	15	13	14	16	14	13	16	16	18	15	14	14	14	15	14	6	16	15	13	17	20	9	16	14	17			
скорее не пошел(-ла) бы	2	1	1	0	0	5	2	1	2	2	3	1	2	2	2	1	1	1	2	1	1	1	2	3	1	3	1	1	1	1	1	3	2	1			
безусловно не пошел(-ла) бы	9	0	0	0	0	0	7	8	12	12	9	6	9	9	12	10	6	9	10	10	9	10	7	7	13	14	10	8	6	5	9	7	16	9			
затрудняюсь ответить	7	3	6	3	9	12	6	5	9	8	4	6	6	7	7	7	7	7	7	8	4	7	8	5	4	8	8	6	6	5	7	6	7	8			
ЕСЛИ БЫ ПРЕЗИДЕНТСКИЕ ВЫБОРЫ СОСТОЯЛИСЬ В БЛИЖАЙШЕЕ ВОСКРЕСЕНЬЕ И В БЮЛЛЕТЕНЬ ДЛЯ ГОЛОСОВАНИЯ БЫЛИ ВКЛЮЧЕНЫ СЛЕДУЮЩИЕ КАНДИДАТЫ, ЗА КОГО ИЗ НИХ ВЫ БЫ СКОРЕЕ ВСЕГО ПРОГОЛОСОВАЛИ? (Карточка, один ответ.)																																					
(Ответы респондентов, не заявляющих безоговорочно о своем неучастии в выборах.)																																					
Ющенко Виктор	27	100	0	0	0	0	33	27	22	13	23	47	29	26	33	27	22	25	28	26	28	36	24	23	36	16	29	19	38	62	33	24	14	6			
Янукович Виктор	23	0	100	0	0	0	25	26	20	33	25	10	24	23	20	24	26	24	21	28	23	16	27	32	6	35	21	30	16	9	12	18	26	50			
Симоненко Петр	7	0	0	100	0	0	4	5	10	8	7	5	7	7	3	5	12	13	8	4	4	7	9	7	2	6	7	8	7	1	4	15	8	8			
Мороз Александр	7	0	0	0	100	0	5	7	8	5	8	9	6	7	3	6	11	9	7	5	7	7	8	7	9	4	7	5	9	4	10	12	3	4			
Витренко Наталья	1	0	0	0	0	29	1	1	2	2	3	1	2	1	1	1	2	2	1	1	1	0	2	2	2	2	1	2	1	0	2	2	2	1			
Кинах Анатолий	1	0	0	0	0	20	1	2	0	1	1	1	1	1	0	2	1	0	1	1	2	1	0	2	1	1	1	1	1	1	1	1	2	1			
Омельченко Александр	1	0	0	0	0	15	1	1	0	0	1	1	1	1	1	1	0	0	1	1	1	0	0	1	7	0	0	0	1	0	3	0	0	0			
Чорновил Андрей	0	0	0	0	0	6	0	0	0	0	0	1	0	0	0	0	0	0	0	0	0	1	0	0	0	0	1	0	0	1	0	1	0	0			
Корчинский Дмитрий	0	0	0	0	0	5	0	0	0	0	0	0	0	0	0	0	0	0	0	1	0	0	0	0	0	0	0	0	1	0	0	1	0	0			
Ржавский Александр	0	0	0	0	0	5	0	0	0	0	0	0	0	0	0	0	0	0	0	0	0	1	0	0	0	0	0	1	0	0	0	0	0	1			
Бродский Михаил	0	0	0	0	0	3	0	0	0	0	0	0	0	0	0	0	0	0	0	0	0	0	0	0	0	0	0	0	0	0	1	0	0	0			
Козак Роман	0	0	0	0	0	2	0	0	0	0	0	0	0	0	0	0	0	0	0	0	0	0	0	0	0	0	1	0	0	0	0	0	0	0			
Базилук Александр	0	0	0	0	0	1	0	0	0	0	0	0	0	0	0	0	0	0	0	0	0	0	0	0	0	0	0	0	0	0	0	0	0	0			
Бойко Богдан	0	0	0	0	0	1	0	0	0	0	1	0	0	0	0	0	0	0	0	0	0	0	0	0	0	0	0	0	0	0	0	0	0	0			
Волга Василий	0	0	0	0	0	1	0	0	0	0	0	0	0	0	0	0	0	0	0	0	0	0	0	0	0	0	0	0	0	0	0	0	0	0			
Збитнев Юрий	0	0	0	0	0	0	0	0	0	0	0	0	0	0	0	0	0	0	0	0	0	0	0	0	0	0	0	0	0	0	0	0	0	0			
Кононов Виталий	0	0	0	0	0	0	0	0	0	0	0	0	0	0	0	0	0	0	0	0	0	0	0	0	0	0	0	0	0	0	0	0	0	0			
Черновецкий Леонид	0	0	0	0	0	0	0	0	0	0	0	0	0	0	0	0	0	0	0	0	0	0	0	0	0	0	0	0	0	0	0	0	0	0			
Черныш Григорий	0	0	0	0	0	0	0	0	0	0	0	0	0	0	0	0	0	0	0	0	0	0	0	0	0	0	0	0	0	0	0	0	0	0			
Яковенко Александр	0	0	0	0	0	0	0	0	0	0	0	0	0	0	0	0	0	0	0	0	0	0	0	0	0	0	0	0	0	0	0	0	0	0			
другой	1	0	0	0	0	12	1	1	0	0	2	1	1	0	1	1	0	0	1	1	0	0	1	1	2	1	1	0	0	1	1	0	1	0			
против всех	3	0	0	0	0	0	3	2	4	4	2	2	3	3	4	3	2	1	3	3	5	1	4	4	6	4	3	5	1	1	4	1	4	5			
затрудняюсь ответить	18	0	0	0	0	0	15	19	20	18	20	18	16	20	19	19	16	15	19	18	19	19	16	13	15	17	19	20	18	15	20	16	24	15			
не буду участвовать	0	0	0	0	0	0	0	0	0	0	0	0	0	0	0	0	0	0	0	0	0	0	0	0	1	0	0	0	0	1	0	0	0	0			

	Все опрошенные	Проголосовал(-а) бы за					Адаптация			Легче говорить			Пол		Возраст			Образование				Доход			Тип населенного пункта					Регион							
		Ющенко	Януковича	Симоненко	Мороза	остальных	оптимисты	адаптированные пессимисты	неадаптированные пессимисты	на русском	все равно	на украинском	мужской	женский	18-35 лет	36-54 лет	старше 54 лет	ниже среднего	среднее общее	среднее специальное	высшее	до 101 гривен	101 - 199 гривен	более 199 гривен	г.Киев	город не меньше 500 тыс жителей	город больше 200 и меньше 500	остальные города и поселки городского типа	село	Западный	Южный	Западно-Центральный	Восточно-Центральный	Восточный			
Доли групп (%)	100	27	23	7	7	5	33	25	39	52	8	39	45	55	34	31	35	15	35	27	23	20	26	27	5	18	20	26	32	19	23	17	19	22			
ЕСЛИ НАЗВАННЫЙ ВАМИ ПОЛИТИК НЕ БУДЕТ УЧАСТВОВАТЬ В ВЫБОРАХ, ТО ЗА КОГО ВЫ ПРОГОЛОСУЕТЕ? (Карточка, один ответ.) (Ответы респондентов, не заявляющих безоговорочно о своем неучастии в выборах.)																																					
Мороз Александр	8	17	9	17	0	9	10	8	7	6	10	11	10	7	7	7	10	9	8	9	8	9	8	11	11	7	7	10	8	13	11	7	6	5			
Янукович Виктор	7	14	1	18	11	21	8	8	6	6	5	9	8	6	7	6	8	9	8	6	6	9	8	7	2	5	7	8	9	9	8	7	5	6			
Симоненко Петр	6	4	16	0	23	4	5	7	7	9	4	3	6	7	2	6	10	10	6	8	3	6	9	8	2	7	7	7	6	2	5	6	4	13			
Ющенко Виктор	6	0	11	12	29	19	6	7	6	4	7	9	5	7	5	7	7	7	7	6	5	8	8	5	2	4	6	6	9	6	7	12	4	3			
Кинах Анатолий	3	3	5	0	1	5	3	4	2	2	5	2	3	2	3	2	2	0	1	4	5	2	2	4	3	3	3	3	2	3	2	2	3	3			
Витренко Наталья	2	3	3	7	7	0	2	3	3	3	4	2	2	3	1	3	3	2	2	3	3	2	2	3	6	4	1	2	2	2	3	4	2	2			
Чорновил Андрей	1	2	0	1	1	2	1	1	1	0	1	1	1	1	1	1	1	0	2	0	1	1	1	1	0	1	0	1	1	3	0	1	0	0			
Омельченко Александр	1	2	1	1	1	0	2	0	0	0	1	1	0	1	1	0	0	0	1	1	1	0	0	1	5	0	0	1	1	0	2	1	0	0			
Корчинский Дмитрий	0	1	0	0	1	0	0	0	0	0	2	0	0	0	0	0	0	0	0	0	0	0	1	0	2	0	0	0	0	1	1	0	0	0			
Яковенко Александр	0	1	0	0	0	1	0	1	0	0	0	1	0	0	0	0	0	0	0	1	0	0	0	0	0	0	1	0	0	1	0	0	0	0			
Бродский Михаил	0	1	0	0	0	0	0	0	0	0	1	0	0	0	0	0	0	0	0	0	0	0	0	0	1	0	0	0	0	0	0	0	1	0			
Бойко Богдан	0	0	0	0	0	0	0	0	0	0	1	0	0	0	0	0	0	0	0	0	0	0	0	0	1	0	0	0	0	0	0	0	0	0			
Кононов Виталий	0	0	0	0	0	0	0	0	0	0	0	0	0	0	0	0	0	0	0	0	0	0	0	0	0	0	0	0	0	0	0	0	0	0			
Черновецкий Леонид	0	0	0	0	0	0	0	0	0	0	1	0	0	0	0	0	0	0	0	0	0	0	0	0	2	0	0	0	0	0	0	0	0	0			
Волга Василий	0	0	0	0	0	0	0	0	0	0	0	0	0	0	0	0	0	0	0	0	0	0	0	0	0	0	0	0	0	0	0	0	0	0			
Збитнев Юрий	0	0	0	0	0	0	0	0	0	0	0	0	0	0	0	0	0	0	0	0	0	0	0	0	0	0	0	0	0	0	0	0	0	0			
Ржавский Александр	0	0	0	0	0	1	0	0	0	0	0	0	0	0	0	0	0	0	0	0	0	0	0	0	1	0	0	0	0	0	0	0	0	0			
Черныш Григорий	0	0	0	0	0	0	0	0	0	0	0	0	0	0	0	0	0	0	0	0	0	0	0	0	0	0	0	0	0	0	0	0	0	0			
Базилюк Александр	0	0	0	0	0	0	0	0	0	0	0	0	0	0	0	0	0	0	0	0	0	0	0	0	0	0	0	0	0	0	0	0	0	0			
Козак Роман	0	0	0	0	0	0	0	0	0	0	0	0	0	0	0	0	0	0	0	0	0	0	0	0	0	0	0	0	0	0	0	0	0	0			
другой	0	0	0	0	1	2	0	0	0	0	0	0	0	0	0	0	0	0	0	0	0	0	1	0	0	0	0	0	0	0	0	0	0	1	0		
против всех	10	12	10	12	3	8	11	9	10	12	11	8	11	10	11	10	9	8	9	10	13	9	12	11	13	12	10	11	8	9	11	8	8	14			
затрудняюсь ответить	42	38	41	32	19	25	42	41	43	41	38	44	40	44	46	42	39	43	43	41	42	42	40	38	31	39	46	40	46	44	37	42	49	40			
не буду участвовать	2	3	2	1	2	3	2	2	2	2	2	2	2	2	2	2	2	2	2	2	2	1	1	2	5	2	2	2	2	3	1	1	1	2			

	Все опрошенные	Проголосовал(-а) бы за					Адаптация			Легче говорить			Пол		Возраст			Образование				Доход			Тип населенного пункта					Регион							
		Ющенко	Януковича	Симоненко	Мороза	остальных	оптимисты	адаптированные пессимисты	неадаптированные пессимисты	на русском	все равно	на украинском	мужской	женский	18-35 лет	36-54 лет	старше 54 лет	ниже среднего	среднее общее	среднее специальное	высшее	до 101 гривен	101 - 199 гривен	более 199 гривен	г.Киев	город не меньше 500 тыс жителей	город больше 200 и меньше 500	остальные города и поселки городского	село	Западный	Южный	Западно-Центральный	Восточно-Центральный	Восточный			
Доли групп (%)	100	27	23	7	7	5	33	25	39	52	8	39	45	55	34	31	35	15	35	27	23	20	26	27	5	18	20	26	32	19	23	17	19	22			
ЗА КОГО ИЗ ПЕРЕЧИСЛЕННЫХ КАНДИДАТОВ В ПРЕЗИДЕНТЫ ВЫ НЕ ПРОГОЛОСУЕТЕ НИ ПРИ КАКИХ ОБСТОЯТЕЛЬСТВАХ? (Карточка, любое число ответов.) (Ответы респондентов, не заявляющих безоговорочно о своем неучастии в выборах.)																																					
Ющенко Виктор	19	0	49	33	24	28	19	18	20	28	21	7	19	19	15	17	25	20	17	21	19	12	22	28	17	24	19	25	12	4	11	10	26	41			
Янукович Виктор	17	34	0	26	38	26	16	17	17	12	23	22	17	16	16	18	16	14	15	15	22	17	17	17	40	14	14	16	17	20	23	21	12	7			
Симоненко Петр	12	20	15	0	9	15	13	12	11	9	13	16	14	10	13	13	10	9	10	12	17	11	10	15	15	10	9	15	12	19	14	9	8	9			
Витренко Наталья	12	16	15	9	11	15	14	13	9	9	18	14	13	11	12	14	9	6	10	13	16	9	10	17	25	12	9	14	9	13	15	13	9	8			
Мороз Александр	6	7	9	3	0	7	6	6	5	5	8	6	7	5	6	7	5	6	5	6	5	4	6	7	1	6	5	7	5	5	6	4	7	6			
Бродский Михаил	3	3	3	6	3	5	3	3	2	2	7	3	3	3	3	2	4	2	2	3	5	1	4	4	12	2	1	4	2	3	5	2	2	1			
Чорновил Андрей	3	2	5	4	1	6	4	3	2	3	8	2	4	2	2	4	2	1	2	4	4	2	3	4	6	3	3	4	1	2	3	2	3	4			
Корчинский Дмитрий	3	5	2	1	1	4	3	3	2	1	8	4	3	2	2	2	3	2	2	3	5	3	2	2	9	2	1	3	3	4	5	2	1	1			
Кинах Анатолий	2	1	1	4	6	3	2	1	2	1	4	2	2	1	1	2	2	2	1	2	2	1	3	2	4	2	1	2	2	2	2	1	2	1			
Омельченко Александр	1	1	2	2	0	5	2	1	1	1	5	1	2	1	1	2	1	1	1	2	2	0	2	2	0	1	1	2	1	1	2	1	2	1			
Ржавский Александр	1	2	2	0	1	2	1	1	1	1	2	1	1	1	1	1	1	1	1	1	2	0	1	2	4	1	0	2	1	2	2	1	1	2			
Бойко Богдан	1	1	1	1	1	0	1	1	1	0	2	2	1	1	0	1	2	1	0	1	2	1	2	0	1	1	0	1	2	2	1	2	0	0			
Базилюк Александр	1	1	1	1	1	0	1	1	1	0	1	2	1	1	0	1	2	1	1	1	2	1	2	1	1	1	0	1	2	2	1	2	0	0			
Кононов Виталий	1	1	2	3	0	2	1	1	1	1	3	1	2	1	0	1	2	2	1	1	1	0	2	1	2	1	0	1	1	2	1	1	1	0			
Збитнев Юрий	1	1	1	1	1	1	1	1	1	1	2	1	1	1	1	1	1	1	1	0	1	1	1	0	2	0	0	1	1	1	1	2	0	0			
Черновецкий Леонид	1	1	1	2	0	1	0	1	1	0	4	1	1	1	0	0	1	1	0	1	1	0	1	1	7	0	0	1	1	1	2	0	0	0			
Волга Василий	1	1	1	1	1	0	0	1	1	0	2	1	1	1	0	0	1	1	1	0	1	0	1	0	1	0	0	1	1	1	1	1	0	0			
Козак Роман	1	1	1	2	0	1	1	1	0	0	3	1	1	1	0	0	1	1	1	0	1	0	2	0	0	0	0	1	1	1	0	1	0	0			
Яковенко Александр	0	1	1	1	0	0	1	0	0	0	3	0	1	0	0	0	1	1	0	1	0	0	2	0	1	0	0	1	1	1	1	0	1	0			
Черныш Григорий	0	1	0	0	0	0	1	0	0	0	1	0	1	0	0	1	0	0	0	0	0	1	0	0	0	0	0	1	1	1	0	0	0	0			
другой	1	1	0	1	1	1	1	0	1	0	0	1	1	1	1	0	1	0	1	1	0	1	1	0	0	0	1	1	1	1	1	0	0	0			
против всех	2	2	1	1	0	1	2	2	3	3	3	2	2	2	3	3	2	2	2	2	3	2	3	2	5	3	3	2	1	2	3	2	2	3			
затрудняюсь ответить	34	34	24	36	28	26	34	35	33	30	29	40	32	36	33	32	36	41	37	32	27	41	33	25	19	26	35	30	44	42	38	34	32	26			
не буду участвовать	1	0	0	3	0	0	1	0	1	0	0	1	1	1	0	1	1	1	1	0	0	1	0	1	1	1	0	0	1	1	0	1	0	0			

	Все опрошенные	Проголосовал(-а) бы за					Адаптация			Легче говорить			Пол		Возраст			Образование				Доход			Тип населенного пункта					Регион						
		Ющенко	Януковича	Симоненко	Мороза	остальных	оптимисты	адаптированные пессимисты	неадаптированные пессимисты	на русском	все равно	на украинском	мужской	женский	18-35 лет	36-54 лет	старше 54 лет	ниже среднего	среднее общее	среднее специальное	высшее	до 101 гривен	101 - 199 гривен	более 199 гривен	г.Киев	город не меньше 500 тыс жителей	город больше 200 и меньше 500	остальные города и поселки городского типа	село	Западный	Южный	Западно-Центральный	Восточно-Центральный	Восточный		
Доли групп (%)	100	27	23	7	7	5	33	25	39	52	8	39	45	55	34	31	35	15	35	27	23	20	26	27	5	18	20	26	32	19	23	17	19	22		
КТО ИЗ ПЕРЕЧИСЛЕННЫХ КАНДИДАТОВ, ПО ВАШЕМУ МНЕНИЮ, ПОБЕДИТ НА ПРЕЗИДЕНТСКИХ ВЫБОРАХ В ЭТОМ ГОДУ? (Карточка, один ответ.)																																				
Янукович Виктор	47	26	89	40	40	49	48	51	43	55	48	37	49	45	44	48	49	40	42	53	52	41	48	56	39	55	46	58	34	27	43	48	48	66		
Ющенко Виктор	15	40	1	3	17	6	19	14	12	8	13	25	15	15	17	15	13	13	17	15	15	17	17	12	15	10	15	12	20	32	18	13	9	4		
Симоненко Петр	1	0	0	15	1	1	1	2	2	2	1	1	2	1	1	1	2	2	2	1	0	2	2	1	0	1	2	2	1	0	0	0	4	2	1	
Мороз Александр	1	1	0	1	13	0	1	2	1	1	1	2	1	1	1	1	2	2	1	1	2	1	1	2	1	1	2	0	2	0	2	2	1	1		
Яковенко Александр	0	0	0	0	0	0	0	0	0	0	0	0	0	0	0	0	1	0	0	0	0	0	1	0	0	1	0	0	0	0	0	0	0	0		
Базилук Александр	0	0	0	0	0	1	0	0	0	0	0	0	0	0	0	0	0	0	0	0	0	0	0	0	0	0	0	0	0	0	0	0	1	0	0	
Витренко Наталья	0	0	0	0	0	1	0	0	0	0	0	0	0	0	0	0	0	0	0	0	0	0	0	0	0	0	0	0	0	0	0	0	0	0	0	
Кинах Анатолий	0	0	0	0	0	2	0	0	0	0	0	0	0	0	0	0	0	0	0	0	0	0	0	0	0	0	0	0	0	0	0	0	0	0	0	
Корчинский Дмитрий	0	0	0	0	0	1	0	0	0	0	0	0	0	0	0	0	0	0	0	0	0	0	0	0	0	0	0	0	0	0	0	0	0	0	0	
Омельченко Александр	0	0	0	0	0	1	0	0	0	0	0	0	0	0	0	0	0	0	0	0	0	0	0	0	1	0	0	0	0	0	0	0	0	0	0	
Ржавский Александр	0	0	0	0	0	0	0	0	0	0	0	0	0	0	0	0	0	0	0	0	0	0	0	0	0	0	0	0	0	0	0	0	0	0	0	
Чорновил Андрей	0	0	0	0	0	0	0	0	0	0	1	0	0	0	0	0	0	0	0	0	0	0	0	0	0	0	0	0	0	0	0	0	0	0	0	
Бойко Богдан	0	0	0	0	0	0	0	0	0	0	0	0	0	0	0	0	0	0	0	0	0	0	0	0	0	0	0	0	0	0	0	0	0	0	0	
Бродский Михаил	0	0	0	0	0	0	0	0	0	0	0	0	0	0	0	0	0	0	0	0	0	0	0	0	0	0	0	0	0	0	0	0	0	0	0	
Волга Василий	0	0	0	0	0	0	0	0	0	0	0	0	0	0	0	0	0	0	0	0	0	0	0	0	0	0	0	0	0	0	0	0	0	0	0	
Збитнев Юрий	0	0	0	0	0	0	0	0	0	0	0	0	0	0	0	0	0	0	0	0	0	0	0	0	0	0	0	0	0	0	0	0	0	0	0	
Козак Роман	0	0	0	0	0	0	0	0	0	0	0	0	0	0	0	0	0	0	0	0	0	0	0	0	0	0	0	0	0	0	0	0	0	0	0	
Кононов Виталий	0	0	0	0	0	0	0	0	0	0	0	0	0	0	0	0	0	0	0	0	0	0	0	0	0	0	0	0	0	0	0	0	0	0	0	
Черновецкий Леонид	0	0	0	0	0	0	0	0	0	0	0	0	0	0	0	0	0	0	0	0	0	0	0	0	0	0	0	0	0	0	0	0	0	0	0	
Черныш Григорий	0	0	0	0	0	0	0	0	0	0	0	0	0	0	0	0	0	0	0	0	0	0	0	0	0	0	0	0	0	0	0	0	0	0	0	
другой	0	0	0	1	0	1	0	0	0	0	0	0	0	0	0	0	0	0	0	0	0	0	0	1	0	1	1	0	0	0	0	0	0	1	0	
против всех	0	0	0	0	0	0	0	0	0	0	0	0	0	0	0	0	0	0	0	0	0	0	0	0	0	1	0	0	0	0	0	0	0	0	0	
затрудняюсь ответить	33	31	9	40	29	36	28	30	39	32	35	34	30	35	35	32	32	41	36	28	30	36	30	26	43	28	33	25	41	38	35	30	38	25		
не буду участвовать	1	0	0	0	0	0	1	1	1	1	1	1	1	1	1	1	1	1	1	2	0	2	1	1	1	1	2	1	1	1	2	1	1	1	1	

	Все опрошенные	Проголосовал(-а) бы за					Адаптация			Легче говорить			Пол		Возраст			Образование					Доход			Тип населенного пункта					Регион					
		Ющенко	Януковича	Симоненко	Мороза	остальных	оптимисты	адаптированные пессимисты	неадаптированные пессимисты	на русском	все равно	на украинском	мужской	женский	18-35 лет	36-54 лет	старше 54 лет	ниже среднего	среднее общее	среднее специальное	высшее	до 101 гривен	101 - 199 гривен	более 199 гривен	г.Киев	город не меньше 500 тыс.жителей	город больше 200 и меньше 500	остальные города и поселки городского	село	Западный	Южный	Западно-Центральный	Восточно-Центральный	Восточный		
Доли групп (%)	100	27	23	7	7	5	33	25	39	52	8	39	45	55	34	31	35	15	35	27	23	20	26	27	5	18	20	26	32	19	23	17	19	22		
КАК ВЫ СЧИТАЕТЕ, КТО ИЗ КАНДИДАТОВ В СЛУЧАЕ ПОБЕДЫ НА ВЫБОРАХ СМОЖЕТ ЛУЧШЕ ЗАЩИТИТЬ ИНТЕРЕСЫ ВАШЕЙ ОБЛАСТИ ИЛИ РЕГИОНА?																																				
Янукович Виктор	23	1	80	7	5	9	25	25	20	33	23	10	24	23	21	23	25	22	21	27	23	16	27	31	7	33	19	35	13	10	12	17	23	52		
Ющенко Виктор	23	73	1	3	7	12	29	23	19	11	17	41	24	22	27	24	19	22	23	23	24	30	23	20	30	12	25	16	33	54	28	20	11	5		
Симоненко Петр	6	0	1	68	4	2	3	5	9	7	6	5	6	7	2	6	11	13	6	5	3	7	8	6	2	4	5	8	7	1	3	13	6	8		
Мороз Александр	5	1	0	1	62	0	3	5	6	4	4	6	5	5	2	3	9	8	4	4	5	5	6	5	5	2	6	4	7	2	8	9	2	2		
Омельченко Александр	1	1	0	0	1	12	2	2	1	1	6	1	1	1	2	1	1	1	1	2	2	0	1	2	16	0	1	1	1	0	6	0	0	0		
Кинах Анатолий	1	0	1	0	1	10	1	2	1	2	0	0	1	1	1	1	1	0	2	0	2	1	1	1	2	1	2	1	1	0	0	1	4	0		
Витренко Наталья	1	0	0	0	1	12	1	1	2	1	1	0	1	1	1	1	1	2	1	1	0	1	1	1	2	1	1	2	0	0	1	1	1	1		
Чорновил Андрей	0	0	0	0	0	2	0	0	0	0	0	1	0	0	0	0	0	0	0	0	0	0	0	0	0	0	0	0	0	1	0	0	0	0		
Кононов Виталий	0	0	0	0	0	0	0	0	0	0	0	0	0	0	0	0	0	0	0	0	0	0	0	0	0	1	0	0	0	0	0	0	0	0		
Ржавский Александр	0	0	0	0	0	3	0	0	0	0	0	0	0	0	0	0	0	0	0	0	0	0	0	0	0	0	0	1	0	0	0	0	0	1		
Бродский Михаил	0	0	0	0	0	0	0	0	0	0	0	0	0	0	0	0	0	0	0	0	0	0	0	0	0	0	0	0	0	0	0	0	0	0		
Волга Василий	0	0	0	0	0	1	0	0	0	0	0	0	0	0	0	0	0	0	0	0	0	0	0	0	0	0	0	0	0	0	0	0	0	0		
Корчинский Дмитрий	0	0	0	0	0	2	0	0	0	0	0	0	0	0	0	0	0	0	0	0	0	0	0	0	0	0	0	0	0	0	0	1	0	0		
Яковенко Александр	0	0	0	0	0	0	0	0	0	0	0	0	0	0	0	0	0	0	0	0	0	0	0	0	0	0	0	0	0	0	0	0	0	0		
Базилук Александр	0	0	0	0	0	1	0	0	0	0	0	0	0	0	0	0	0	0	0	0	0	0	0	0	0	0	0	0	0	0	0	0	0	0		
Бойко Богдан	0	0	0	0	0	0	0	0	0	0	0	0	0	0	0	0	0	0	0	0	0	0	0	0	0	0	0	0	0	0	0	0	0	0		
Збитнев Юрий	0	0	0	0	0	0	0	0	0	0	0	0	0	0	0	0	0	0	0	0	0	0	0	0	0	0	0	0	0	0	0	0	0	0		
Козак Роман	0	0	0	0	0	1	0	0	0	0	0	0	0	0	0	0	0	0	0	0	0	0	0	0	0	0	0	0	0	0	0	0	0	0		
Черновецкий Леонид	0	0	0	0	0	0	0	0	0	0	0	0	0	0	0	0	0	0	0	0	0	0	0	0	0	0	0	0	0	0	0	0	0	0		
Черныш Григорий	0	0	0	0	0	0	0	0	0	0	0	0	0	0	0	0	0	0	0	0	0	0	0	0	0	0	0	0	0	0	0	0	0	0		
другой	1	1	1	0	1	3	1	1	1	0	0	1	1	1	0	1	1	0	1	1	0	0	1	0	0	1	1	0	1	0	1	0	1	0	0	
ни один из этих политиков	18	9	7	6	7	8	16	18	21	21	25	13	18	19	21	20	15	13	18	17	23	18	16	18	16	26	20	18	14	12	17	22	27	16		
затрудняюсь ответить	19	13	8	14	10	22	19	18	19	19	18	20	18	20	21	19	18	20	21	19	16	19	16	15	20	20	19	14	23	18	23	15	26	14		

	Все опрошенные	Проголосовал(-а) бы за					Адаптация			Легче говорить			Пол		Возраст			Образование				Доход			Тип населенного пункта					Регион							
		Ющенко	Януковича	Симоненко	Мороза	остальных	оптимисты	адаптированные пессимисты	неадаптированные пессимисты	на русском	все равно	на украинском	мужской	женский	18-35 лет	36-54 лет	старше 54 лет	ниже среднего	среднее общее	среднее специальное	высшее	до 101 гривен	101 - 199 гривен	более 199 гривен	г. Киев	город не меньше 500 тыс. жителей	город больше 200 и меньше 500	остальные города и поселки городского типа	село	Западный	Южный	Западно-Центральный	Восточно-Центральный	Восточный			
Доли групп (%)	100	27	23	7	7	5	33	25	39	52	8	39	45	55	34	31	35	15	35	27	23	20	26	27	5	18	20	26	32	19	23	17	19	22			
ПОБЕДЫ КОГО ИЗ ПОЛИТИКОВ НА ПРЕДСТОЯЩИХ ПРЕЗИДЕНТСКИХ ВЫБОРАХ ВЫ БОЛЬШЕ ВСЕГО ОПАСАЕТЕСЬ?																																					
Ющенко Виктор	17	0	46	26	16	17	17	16	19	27	13	5	18	17	12	17	23	19	16	21	14	11	20	25	10	22	18	25	9	2	7	7	26	43			
Янукович Виктор	16	32	1	22	28	21	16	16	15	11	23	20	17	15	17	17	13	11	14	16	21	15	16	16	33	14	14	15	15	18	22	21	11	6			
Симоненко Петр	8	14	8	1	7	8	10	8	7	6	6	12	8	8	10	9	6	6	8	9	10	9	7	7	4	7	8	7	10	17	7	7	5	5			
Витренко Наталья	4	5	4	4	2	5	3	5	3	3	6	4	4	3	3	4	4	2	3	4	5	5	3	4	4	5	3	4	3	5	3	6	2	2			
Мороз Александр	2	2	3	0	0	1	2	2	2	2	1	2	2	2	2	2	1	1	2	2	1	1	1	2	1	2	2	2	1	2	2	1	2	2			
Чорновил Андрей	1	1	1	2	1	3	1	2	0	1	1	1	1	1	1	1	1	1	0	1	2	0	1	2	0	1	1	1	1	1	0	2	1	2			
Бродский Михаил	0	0	1	0	1	1	1	0	0	0	2	0	0	0	1	0	0	0	0	1	0	0	0	1	4	1	0	0	0	0	1	0	1	0			
Корчинский Дмитрий	0	1	0	0	0	0	0	1	0	0	2	0	0	0	0	0	1	0	0	0	1	0	0	1	2	0	0	1	0	0	1	0	0	0			
Яковенко Александр	0	0	0	1	0	0	1	0	0	0	0	1	0	0	0	1	0	0	0	1	0	1	1	0	0	0	1	1	0	1	1	0	0	0			
Кинах Анатолий	0	1	0	0	1	0	0	0	0	0	0	0	0	0	0	0	0	1	0	0	0	1	0	0	0	1	0	0	0	1	0	0	1	0			
Омельченко Александр	0	0	0	0	0	1	0	1	0	0	1	0	0	0	0	0	0	0	0	0	0	0	0	0	0	0	0	0	0	0	0	0	0	0			
Ржавский Александр	0	0	0	0	0	1	0	0	0	0	0	0	0	0	0	0	0	0	0	0	0	0	0	0	0	0	0	1	0	0	0	0	0				
Козак Роман	0	0	0	1	1	0	0	0	0	0	0	0	0	0	0	0	0	0	0	0	0	0	0	0	0	0	0	0	0	0	0	0	0	0			
Кононов Виталий	0	0	0	0	1	0	0	0	0	0	0	0	0	0	0	0	0	0	0	0	0	0	0	0	0	0	0	0	0	0	0	0	0	0			
Черныш Григорий	0	0	0	0	0	0	0	0	0	0	0	0	0	0	0	0	0	0	0	0	0	0	0	1	0	0	0	0	0	0	0	0	0	0			
Базилюк Александр	0	0	0	0	0	0	0	0	0	0	0	0	0	0	0	0	0	0	0	0	0	0	0	0	0	0	0	0	0	0	0	0	0	0			
Бойко Богдан	0	0	0	0	0	0	0	0	0	0	0	0	0	0	0	0	0	0	0	0	0	0	0	0	0	0	0	0	0	0	0	0	0	0			
Черновецкий Леонид	0	0	0	0	0	0	0	0	0	0	0	0	0	0	0	0	0	0	0	0	0	0	0	1	0	0	0	0	0	0	0	0	0	0			
Волга Василий	0	0	0	0	0	0	0	0	0	0	0	0	0	0	0	0	0	0	0	0	0	0	0	0	0	0	0	0	0	0	0	0	0	0			
Збитнев Юрий	0	0	0	0	0	0	0	0	0	0	0	0	0	0	0	0	0	0	0	0	0	0	0	0	0	0	0	0	0	0	0	0	0	0			
другой	1	1	0	1	1	1	1	1	1	1	0	1	1	1	1	1	0	1	1	0	0	1	1	0	0	0	0	1	2	1	2	1	1	0			
ни один из этих политиков	23	20	18	17	19	15	23	24	23	22	26	25	23	23	26	22	22	23	25	21	23	29	22	22	13	19	29	25	22	23	26	28	22	19			
затрудняюсь ответить	26	23	16	24	23	26	25	24	28	25	20	29	24	28	25	26	28	35	29	23	20	27	27	18	26	26	23	18	35	31	28	25	28	20			

	Все опрошенные	Проголосовал(-а) бы за					Адаптация			Легче говорить			Пол		Возраст			Образование				Доход			Тип населенного пункта					Регион				
		Ющенко	Януковича	Симоненко	Мороза	остальных	оптимисты	адаптированные пессимисты	неадаптированные пессимисты	на русском	все равно	на украинском	мужской	женский	18-35 лет	36-54 лет	старше 54 лет	ниже среднего	среднее общее	среднее специальное	высшее	до 101 гривен	101 - 199 гривен	более 199 гривен	г. Киев	город не меньше 500 тыс. жителей	город больше 200 и меньше 500	остальные города и поселки городского	село	Западный	Южный	Западно-Центральный	Восточно-Центральный	Восточный
Доли групп (%)	100	27	23	7	7	5	33	25	39	52	8	39	45	55	34	31	35	15	35	27	23	20	26	27	5	18	20	26	32	19	23	17	19	22

**СКАЖИТЕ, ПОЖАЛУЙСТА, ВЫ ДОПУСКАЕТЕ ИЛИ ИСКЛЮЧАЕТЕ ДЛЯ СЕБЯ ВОЗМОЖНОСТЬ ПРОГОЛОСОВАТЬ ЗА В. ЮЩЕНКО НА ПРЕДСТОЯЩИХ ПРЕЗИДЕНТСКИХ ВЫБОРАХ?**

безусловно допускаю	32	85	7	7	30	21	36	34	27	17	33	51	32	32	36	32	27	28	34	30	33	41	28	28	37	20	34	25	42	57	44	34	18	8
скорее допускаю	15	11	12	17	25	24	17	15	14	12	17	18	14	15	15	16	14	17	14	14	16	17	17	12	21	11	13	13	18	18	19	18	13	8
скорее исключаю	13	0	25	32	13	16	11	13	15	19	13	6	13	14	10	13	16	15	11	16	11	10	14	15	5	21	11	17	8	4	4	21	15	22
безусловно исключаю	26	1	50	36	22	32	23	25	29	37	25	11	27	25	23	25	30	25	24	27	27	18	27	34	26	33	24	33	17	6	20	13	36	49
затрудняюсь ответить	14	3	7	6	10	7	13	13	16	14	12	15	14	15	16	14	13	14	17	13	13	14	13	10	11	15	17	12	15	15	13	15	18	13

**СКАЖИТЕ, ПОЖАЛУЙСТА, ВЫ ДОПУСКАЕТЕ ИЛИ ИСКЛЮЧАЕТЕ ДЛЯ СЕБЯ ВОЗМОЖНОСТЬ ПРОГОЛОСОВАТЬ ЗА В. ЯНУКОВИЧА НА ПРЕДСТОЯЩИХ ПРЕЗИДЕНТСКИХ ВЫБОРАХ?**

безусловно допускаю	26	6	84	7	9	20	29	28	23	35	28	14	28	24	23	28	27	24	24	31	26	21	27	35	8	37	24	30	21	10	19	19	32	48
скорее допускаю	19	19	15	31	24	23	20	20	19	19	18	20	19	19	19	18	20	21	20	17	19	18	20	20	15	12	19	23	21	24	18	16	18	19
скорее исключаю	15	24	0	30	20	23	13	15	16	12	14	19	14	16	16	15	15	13	17	15	13	20	14	12	13	16	16	12	16	20	11	23	14	9
безусловно исключаю	23	39	0	25	38	27	24	22	24	20	30	28	23	24	25	23	23	22	21	22	30	22	24	24	54	22	21	22	23	27	35	23	18	14
затрудняюсь ответить	16	13	1	7	10	7	13	15	19	15	11	19	15	17	17	17	15	20	19	14	12	20	14	9	10	13	20	13	20	19	16	19	18	10

**СКАЖИТЕ, ПОЖАЛУЙСТА, ВЫ ДОПУСКАЕТЕ ИЛИ ИСКЛЮЧАЕТЕ ДЛЯ СЕБЯ ВОЗМОЖНОСТЬ ПРОГОЛОСОВАТЬ ЗА П. СИМОНЕНКО НА ПРЕДСТОЯЩИХ ПРЕЗИДЕНТСКИХ ВЫБОРАХ?**

безусловно допускаю	13	4	10	86	18	7	10	12	15	16	14	9	13	13	7	9	22	20	14	11	9	10	15	17	7	10	11	18	12	4	12	18	16	14
скорее допускаю	18	14	29	12	29	20	16	21	19	21	19	14	16	19	13	18	23	19	19	19	14	19	24	19	12	19	17	18	18	9	16	17	17	28
скорее исключаю	20	24	26	1	21	21	22	22	18	19	20	22	20	21	23	21	17	20	18	23	21	22	20	17	14	22	23	18	20	27	14	21	22	19
безусловно исключаю	32	45	28	0	26	39	37	30	28	27	34	38	35	29	39	33	24	23	30	30	41	31	26	36	50	32	28	32	31	42	41	25	26	24
затрудняюсь ответить	17	13	7	7	6	13	15	15	20	17	13	18	16	19	18	19	15	19	19	17	14	18	15	11	17	17	22	13	19	18	17	18	19	15

	Все опрошенные	Проголосовал(-а) бы за					Адаптация			Легче говорить			Пол		Возраст			Образование				Доход			Тип населенного пункта					Регион				
		Ющенко	Януковича	Симоненко	Мороза	остальных	оптимисты	адаптированные пессимисты	неадаптированные пессимисты	на русском	все равно	на украинском	мужской	женский	18-35 лет	36-54 лет	старше 54 лет	ниже среднего	среднее общее	среднее специальное	высшее	до 101 гривен	101 - 199 гривен	более 199 гривен	г. Киев	город не меньше 500 тыс жителей	город больше 200 и меньше 500	остальные города и поселки городского типа	село	Западный	Южный	Западно-Центральный	Восточно-Центральный	Восточный
Доли групп (%)	100	27	23	7	7	5	33	25	39	52	8	39	45	55	34	31	35	15	35	27	23	20	26	27	5	18	20	26	32	19	23	17	19	22

## Возможные варианты второго тура президентских выборов

**ЕСЛИ В БЮЛЛЕТЕНЕ ДЛЯ ГОЛОСОВАНИЯ ВО ВТОРОМ ТУРЕ ОСТАЛИСЬ БЫ ТОЛЬКО ВИКТОР ЮЩЕНКО И ВИКТОР ЯНУКОВИЧ И ВЫБОРЫ БЫЛИ СЕГОДНЯ, КАК БЫ ВЫ ПОСТУПИЛИ В ЭТОМ СЛУЧАЕ?**

проголосовал(-а) бы за Ющенко	38	98	1	19	46	33	45	36	34	21	36	61	39	37	43	37	34	37	41	35	38	52	37	31	46	24	37	29	52	70	49	44	21	8
проголосовал(-а) бы за Януковича	34	1	97	32	24	33	34	36	32	46	35	16	35	32	29	33	38	34	31	38	32	25	36	45	15	42	31	43	25	12	20	27	41	63
проголосовал(-а) бы против обоих	9	0	0	35	18	17	6	8	11	11	10	5	8	9	7	9	10	10	7	8	11	7	8	10	18	13	7	10	5	2	8	11	8	12
не стал(-а) бы участвовать в выборах	7	0	0	3	2	6	6	5	9	9	7	4	7	7	9	7	4	6	7	8	6	6	5	6	13	10	9	6	3	3	7	5	13	6
затрудняюсь ответить	13	1	1	11	10	11	10	15	14	12	12	14	12	14	12	15	13	13	14	12	13	10	14	8	8	11	16	12	15	12	15	12	17	10

**ЕСЛИ В БЮЛЛЕТЕНЕ ДЛЯ ГОЛОСОВАНИЯ ВО ВТОРОМ ТУРЕ ОСТАЛИСЬ БЫ ТОЛЬКО ВИКТОР ЮЩЕНКО И ПЕТР СИМОНЕНКО И ВЫБОРЫ БЫЛИ СЕГОДНЯ, ТО КАК БЫ ВЫ ПОСТУПИЛИ В ЭТОМ СЛУЧАЕ?**

проголосовал(-а) бы за Ющенко	41	99	17	4	40	40	49	43	35	24	42	65	42	41	47	43	35	39	42	40	44	54	39	34	48	25	41	33	57	77	54	41	25	13
проголосовал(-а) бы за Симоненко	22	1	38	94	36	18	17	22	28	31	21	10	21	23	12	18	36	32	22	22	16	17	29	28	9	25	20	28	19	3	14	25	28	39
проголосовал(-а) бы против обоих	15	0	33	0	15	22	17	13	14	21	13	7	16	13	16	15	12	9	12	15	21	10	14	19	19	24	12	19	6	5	10	15	16	27
не стал(-а) бы участвовать в выборах	7	0	2	0	0	8	6	6	9	10	8	3	7	7	10	8	5	7	8	8	6	7	5	7	14	11	8	7	4	3	7	5	15	8
затрудняюсь ответить	14	1	10	2	9	12	12	16	15	14	16	15	14	15	15	16	12	13	16	15	12	11	13	12	10	14	18	13	15	12	15	14	17	14

	Все опрошенные	Проголосовал(-а) бы за					Адаптация			Легче говорить			Пол		Возраст			Образование				Доход			Тип населенного пункта					Регион				
		Ющенко	Януковича	Симоненко	Мороза	остальных	оптимисты	адаптированные пессимисты	неадаптированные пессимисты	на русском	все равно	на украинском	мужской	женский	18-35 лет	36-54 лет	старше 54 лет	ниже среднего	среднее общее	среднее специальное	высшее	до 101 гривен	101 - 199 гривен	более 199 гривен	г. Киев	город не меньше 500 тыс жителей	город больше 200 и меньше 500	остальные города и поселки городского	село	Западный	Южный	Западно-Центральный	Восточно-Центральный	Восточный
Доли групп (%)	100	27	23	7	7	5	33	25	39	52	8	39	45	55	34	31	35	15	35	27	23	20	26	27	5	18	20	26	32	19	23	17	19	22

**ЕСЛИ В БЮЛЛЕТЕНЕ ДЛЯ ГОЛОСОВАНИЯ ВО ВТОРОМ ТУРЕ ОСТАЛИСЬ БЫ ТОЛЬКО ПЕТР СИМОНЕНКО И ВИКТОР ЯНУКОВИЧ И ВЫБОРЫ БЫЛИ СЕГОДНЯ, КАК БЫ ВЫ ПОСТУПИЛИ В ЭТОМ СЛУЧАЕ?**

проголосовал(-а) бы за Симоненко	17	14	0	<b>96</b>	<b>40</b>	19	14	17	20	17	19	17	16	18	10	15	<b>26</b>	<b>23</b>	19	15	14	19	21	18	13	14	15	18	20	10	19	<b>26</b>	16	15
проголосовал(-а) бы за Януковича	38	<b>25</b>	<b>98</b>	2	<b>21</b>	34	<b>44</b>	40	<b>33</b>	<b>46</b>	35	<b>29</b>	40	38	40	38	38	37	36	42	40	36	40	<b>44</b>	<b>17</b>	43	34	<b>46</b>	36	34	<b>28</b>	<b>30</b>	41	<b>58</b>
проголосовал(-а) бы против обоих	19	<b>42</b>	0	0	24	<b>31</b>	21	20	18	<b>13</b>	20	<b>28</b>	20	19	23	20	16	<b>14</b>	18	20	<b>25</b>	22	17	20	<b>36</b>	21	20	15	20	<b>33</b>	23	23	<b>12</b>	<b>9</b>
не стал(-а) бы участвовать в выборах	8	4	0	0	1	2	7	5	10	9	8	6	8	8	10	8	5	7	8	8	7	8	5	6	<b>17</b>	11	10	6	5	7	8	5	<b>13</b>	6
затрудняюсь ответить	17	15	<b>1</b>	<b>2</b>	13	14	15	17	19	14	18	21	16	18	16	20	16	19	19	16	14	16	16	12	17	<b>12</b>	21	15	20	17	<b>23</b>	17	18	<b>11</b>

**О деятельности В. Януковича на посту премьер-министра**

**КАК ВЫ В ЦЕЛОМ - ПОЛОЖИТЕЛЬНО ИЛИ ОТРИЦАТЕЛЬНО - ОЦЕНИВАЕТЕ ДЕЯТЕЛЬНОСТЬ ВИКТОРА ЯНУКОВИЧА НА ПОСТУ ПРЕМЬЕР-МИНИСТРА УКРАИНЫ?**

безусловно положительно	14	4	<b>44</b>	5	4	10	15	16	11	19	15	7	16	12	12	14	16	14	12	16	13	12	13	<b>20</b>	7	<b>20</b>	13	16	10	6	10	10	17	<b>24</b>
скорее положительно	35	<b>26</b>	<b>51</b>	<b>41</b>	<b>42</b>	31	38	37	32	38	33	31	35	34	33	35	36	34	37	34	33	33	38	35	<b>19</b>	32	35	37	37	30	<b>29</b>	35	34	<b>45</b>
скорее отрицательно	19	<b>32</b>	<b>1</b>	24	18	<b>27</b>	18	18	20	15	21	24	18	19	21	18	18	16	18	19	22	23	19	16	23	20	22	17	17	<b>29</b>	17	24	16	<b>11</b>
безусловно отрицательно	8	<b>14</b>	0	9	<b>18</b>	12	8	7	9	6	13	11	9	8	8	9	9	10	7	8	10	8	8	9	<b>23</b>	8	9	6	8	9	<b>16</b>	8	5	<b>2</b>
затрудняюсь ответить	24	24	<b>4</b>	22	<b>18</b>	20	21	22	28	22	<b>18</b>	27	21	26	27	24	22	25	27	22	22	25	23	20	28	21	21	24	27	26	27	23	28	<b>17</b>

**О будущем курсе развития Украины**

**КАК ВЫ СЧИТАЕТЕ, БУДУЩЕМУ ПРЕЗИДЕНТУ СЛЕДУЕТ СКОРЕЕ ПРОДОЛЖАТЬ НЫНЕШНИЙ КУРС РАЗВИТИЯ УКРАИНЫ ИЛИ ЖЕ НУЖНА СМЕНА КУРСА?**

следует продолжать	17	9	<b>39</b>	12	8	16	22	15	14	<b>22</b>	20	9	19	15	19	15	16	17	14	19	20	13	16	<b>24</b>	16	<b>25</b>	17	17	12	7	14	13	18	<b>30</b>
нужна смена	66	<b>80</b>	<b>45</b>	71	<b>82</b>	67	66	67	66	<b>57</b>	65	<b>79</b>	66	67	66	68	65	<b>60</b>	70	64	66	<b>73</b>	69	<b>61</b>	69	<b>57</b>	64	70	70	<b>81</b>	<b>73</b>	<b>74</b>	<b>57</b>	<b>49</b>
затрудняюсь ответить	17	<b>11</b>	16	17	<b>10</b>	17	13	18	20	20	16	12	15	18	15	17	19	<b>23</b>	16	17	14	13	15	15	15	18	19	13	18	12	13	13	<b>25</b>	21

	Все опрошенные	Проголосовал(-а) бы за					Адаптация			Легче говорить			Пол		Возраст			Образование				Доход			Тип населенного пункта					Регион				
		Ющенко	Януковича	Симоненко	Мороза	остальных	оптимисты	адаптированные пессимисты	неадаптированные пессимисты	на русском	все равно	на украинском	мужской	женский	18-35 лет	36-54 лет	старше 54 лет	ниже среднего	среднее общее	среднее специальное	высшее	до 101 гривен	101 - 199 гривен	более 199 гривен	г. Киев	город не меньше 500 тыс жителей	город больше 200 и меньше 500	остальные города и поселки городского типа	село	Западный	Южный	Западно-Центральный	Восточно-Центральный	Восточный
Доли групп (%)	100	27	23	7	7	5	33	25	39	52	8	39	45	55	34	31	35	15	35	27	23	20	26	27	5	18	20	26	32	19	23	17	19	22

## Доверие В. Путину

СКАЖИТЕ, ПОЖАЛУЙСТА, В КАКОЙ МЕРЕ ВЫ ДОВЕРЯЕТЕ ПРЕЗИДЕНТУ РОССИЙСКОЙ ФЕДЕРАЦИИ ВЛАДИМИРУ ПУТИНУ? (Карточка, один ответ.)

полностью доверяю	30	17	46	41	36	31	30	33	28	41	32	14	31	29	25	28	36	33	27	33	28	25	29	39	34	36	28	39	19	6	28	27	40	46
больше доверяю, чем не доверяю	25	18	30	34	26	30	27	24	25	29	21	21	26	24	25	27	25	25	27	25	24	24	29	26	20	29	30	25	21	15	21	32	23	35
отчасти доверяю, отчасти нет	18	26	13	12	19	14	21	18	16	13	16	26	18	18	21	21	13	11	18	19	22	21	16	16	23	12	21	16	20	27	20	20	16	9
больше не доверяю, чем доверяю	5	8	3	1	3	12	6	5	4	3	6	7	6	4	6	6	4	2	5	6	7	4	5	4	7	6	4	2	7	14	3	3	3	2
совсем не доверяю	5	11	1	1	4	3	5	5	6	2	9	9	6	5	7	4	5	5	5	4	8	5	4	5	8	4	5	4	8	16	6	2	3	1
недостаточно слышал(-а) или читал(-а)	7	9	4	4	4	5	4	5	11	5	10	8	5	9	7	6	8	12	8	6	4	9	7	5	4	5	6	5	11	11	8	5	7	4
затрудняюсь ответить	9	11	4	8	8	5	7	10	10	6	6	15	8	11	9	9	10	13	10	7	9	12	8	6	4	8	6	8	14	11	14	11	8	3

	Все опрошенные	Проголосовал(-а) бы за					Адаптация			Легче говорить			Пол		Возраст			Образование				Доход			Тип населенного пункта					Регион				
		Ющенко	Януковича	Симоненко	Мороза	остальных	оптимисты	адаптированные пессимисты	неадаптированные пессимисты	на русском	все равно	на украинском	мужской	женский	18-35 лет	36-54 лет	старше 54 лет	ниже среднего	среднее общее	среднее специальное	высшее	до 101 гривен	101 - 199 гривен	более 199 гривен	г.Киев	город не меньше 500 тыс.жителей	город больше 200 и меньше 500	остальные города и поселки городского	село	Западный	Южный	Западно-Центральный	Восточно-Центральный	Восточный
Доли групп (%)	100	27	23	7	7	5	33	25	39	52	8	39	45	55	34	31	35	15	35	27	23	20	26	27	5	18	20	26	32	19	23	17	19	22

## Выборы президента Украины и позиция России

**СКАЖИТЕ, ПОЖАЛУЙСТА, КОГО ИЗ КАНДИДАТОВ, ПО ВАШЕМУ МНЕНИЮ, СЛЕДУЕТ ПОДДЕРЖАТЬ РОССИИ НА ПРЕДСТОЯЩИХ ПРЕЗИДЕНТСКИХ ВЫБОРАХ В УКРАИНЕ? (Респондент сам называет политика, один ответ.)**

Янукович Виктор	20	3	67	10	7	11	23	23	16	28	23	9	21	20	18	22	21	21	17	23	23	15	22	27	9	31	14	28	13	8	14	14	25	38
Ющенко Виктор	15	47	0	1	4	5	20	17	10	8	13	24	15	14	18	15	11	12	16	15	14	18	15	12	22	8	17	11	19	24	25	13	7	4
Симоненко Петр	5	1	1	54	4	3	4	4	7	6	6	4	5	5	2	4	9	9	6	5	2	6	7	4	3	4	4	6	6	2	3	12	5	5
Мороз Александр	4	1	0	0	48	2	3	3	5	2	5	5	4	4	2	3	7	6	3	3	5	5	4	4	6	1	5	2	6	3	7	6	2	1
Кинах Анатолий	1	0	0	0	1	8	0	1	1	1	1	0	1	0	0	1	1	0	1	1	0	0	1	1	1	0	1	0	0	0	1	1	1	0
Витренко Наталья	0	0	0	0	0	6	0	1	0	0	1	0	0	1	0	1	0	1	0	0	0	0	1	1	1	1	0	1	0	0	1	1	1	0
Омельченко Александр	0	0	0	0	0	6	1	1	0	0	0	1	0	1	0	1	0	0	0	1	1	0	0	0	3	0	0	0	1	0	2	0	0	0
Яковенко Александр	0	0	0	0	0	1	0	0	0	0	0	0	0	0	0	0	0	0	0	0	0	0	0	0	0	1	0	0	0	1	0	1	0	0
Корчинский Дмитрий	0	0	0	0	0	3	0	0	0	0	0	0	0	0	0	0	0	0	0	0	0	0	0	0	0	0	0	0	0	0	0	1	0	0
Базилук Александр	0	0	0	0	0	1	0	0	0	0	0	0	0	0	0	0	0	0	0	0	0	0	0	0	0	0	0	0	0	0	0	0	0	0
Бойко Богдан	0	0	0	0	0	0	0	0	0	0	0	0	0	0	0	0	0	0	0	0	0	0	0	0	0	0	0	0	0	0	0	0	0	0
Козак Роман	0	0	0	0	0	1	0	0	0	0	0	0	0	0	0	0	0	0	0	0	0	0	0	0	0	0	0	0	0	0	0	0	0	0
Кононов Виталий	0	0	0	0	0	0	0	0	0	0	0	0	0	0	0	0	0	0	0	0	0	0	0	0	0	0	0	0	0	0	0	0	0	0
Бродский Михаил	0	0	0	0	0	0	0	0	0	0	0	0	0	0	0	0	0	0	0	0	0	0	0	0	0	0	0	0	0	0	0	0	0	0
Волга Василий	0	0	0	0	0	0	0	0	0	0	0	0	0	0	0	0	0	0	0	0	0	0	0	0	0	0	0	0	0	0	0	0	0	0
Збитнев Юрий	0	0	0	0	0	0	0	0	0	0	0	0	0	0	0	0	0	0	0	0	0	0	0	0	0	0	0	0	0	0	0	0	0	0
Ржавский Александр	0	0	0	0	0	0	0	0	0	0	0	0	0	0	0	0	0	0	0	0	0	0	0	0	0	0	0	0	0	0	0	0	0	0
Черновецкий Леонид	0	0	0	0	0	0	0	0	0	0	0	0	0	0	0	0	0	0	0	0	0	0	0	0	0	0	0	0	0	0	0	0	0	0
Черныш Григорий	0	0	0	0	0	0	0	0	0	0	0	0	0	0	0	0	0	0	0	0	0	0	0	0	0	0	0	0	0	0	0	0	0	0
Чорновил Андрей	0	0	0	0	0	0	0	0	0	0	0	0	0	0	0	0	0	0	0	0	0	0	0	0	0	0	0	0	0	0	0	0	0	0
другого кандидата	0	0	0	0	1	3	0	1	1	1	1	0	0	1	0	0	1	1	0	1	0	0	1	0	0	0	0	0	1	0	0	0	0	1
никого не должна поддерживать	29	29	20	17	21	30	27	26	32	27	24	32	32	27	34	28	26	24	28	28	34	29	27	30	36	31	37	24	25	35	22	35	27	29
затрудняюсь ответить	25	19	12	18	15	20	22	23	28	25	26	24	21	28	24	26	24	27	28	23	20	26	22	19	19	22	20	27	28	27	26	17	32	21

	Все опрошенные	Проголосовал(-а) бы за					Адаптация			Легче говорить			Пол		Возраст			Образование				Доход			Тип населенного пункта					Регион				
		Ющенко	Януковича	Симоненко	Мороза	остальных	оптимисты	адаптированные пессимисты	неадаптированные пессимисты	на русском	все равно	на украинском	мужской	женский	18-35 лет	36-54 лет	старше 54 лет	ниже среднего	среднее общее	среднее специальное	высшее	до 101 гривен	101 - 199 гривен	более 199 гривен	г.Киев	город не меньше 500 тыс.жителей	город больше 200 и меньше 500	остальные города и поселки городского типа	село	Западный	Южный	Западно-Центральный	Восточно-Центральный	Восточный
Доли групп (%)	100	27	23	7	7	5	33	25	39	52	8	39	45	55	34	31	35	15	35	27	23	20	26	27	5	18	20	26	32	19	23	17	19	22

**ПО ВАШЕМУ МНЕНИЮ, ОТНОШЕНИЕ ИЗБИРАТЕЛЕЙ К КАНДИДАТУ В ПРЕЗИДЕНТЫ УЛУЧШИТСЯ, УХУДШИТСЯ ИЛИ НЕ ИЗМЕНИТСЯ, ЕСЛИ ЕГО ПОДДЕРЖИТ ПРЕЗИДЕНТ В. ПУТИН? (Карточка, один ответ.)**

безусловно улучшится	14	13	20	24	24	18	16	18	11	14	25	12	15	14	11	17	15	13	13	16	16	14	13	17	17	18	12	15	13	4	22	16	12	16
скорее улучшится	25	21	36	34	27	30	30	25	22	31	23	18	26	24	26	24	25	26	23	26	26	21	28	29	24	22	25	30	23	17	20	24	33	31
не изменится	31	38	24	24	27	31	31	31	32	30	28	34	32	31	36	32	27	29	32	31	31	37	33	30	27	30	33	32	30	37	27	40	25	30
скорее ухудшится	5	7	2	3	1	7	5	4	5	4	2	7	5	4	5	4	5	4	5	4	5	6	4	4	7	7	5	2	6	12	5	1	3	4
безусловно ухудшится	1	1	1	0	0	1	1	1	1	1	1	1	1	1	1	1	1	1	1	1	2	0	0	2	4	0	1	1	1	1	3	0	1	1
затрудняюсь ответить	23	20	17	16	21	13	17	22	29	20	21	27	21	26	21	22	27	27	25	21	21	22	21	17	21	22	24	19	28	30	23	20	26	19

**Отношение к России и к Западу**

**КАК ВЫ СЕГОДНЯ ОТНОСИТЕСЬ К РОССИИ - ПОЛОЖИТЕЛЬНО, ОТРИЦАТЕЛЬНО ИЛИ БЕЗРАЗЛИЧНО? (Карточка, один ответ.)**

безусловно положительно	51	34	68	64	54	61	49	53	51	65	46	34	51	51	44	55	54	49	49	54	52	45	53	61	48	59	53	57	41	17	49	57	61	70
скорее положительно	28	31	24	27	29	24	30	28	27	24	34	33	27	29	31	29	25	25	29	27	31	28	29	26	23	26	31	29	28	33	29	31	25	23
безразлично	16	24	7	9	13	14	15	15	16	8	14	25	16	15	19	12	16	22	17	13	11	21	15	9	18	11	12	10	25	37	16	9	10	6
скорее отрицательно	2	6	1	0	1	0	3	2	2	1	4	4	3	2	3	2	2	1	2	3	3	3	1	3	8	2	1	2	3	6	3	1	2	1
безусловно отрицательно	1	3	1	0	1	1	2	1	1	0	2	2	2	1	2	1	1	0	1	2	1	1	1	1	2	1	2	2	1	4	2	0	1	0
затрудняюсь ответить	1	2	0	0	1	0	1	1	2	1	1	2	1	1	1	2	1	2	2	1	2	2	1	0	1	2	2	1	2	4	0	1	2	0

**ЗА ПОСЛЕДНИЙ МЕСЯЦ ВАШЕ ОТНОШЕНИЕ К РОССИИ УЛУЧШИЛОСЬ, УХУДШИЛОСЬ ИЛИ НЕ ИЗМЕНИЛОСЬ? (Карточка, один ответ.)**

безусловно улучшилось	6	2	9	9	6	10	5	6	6	8	4	3	6	5	5	5	7	7	5	6	5	5	5	7	3	7	6	8	4	2	3	8	7	8
скорее улучшилось	9	8	11	17	10	3	11	8	9	13	6	6	11	8	8	10	10	11	9	8	11	8	10	11	5	11	10	10	9	7	8	11	9	13
не изменилось	81	86	78	72	82	85	81	83	80	76	84	87	79	83	84	80	79	78	83	81	80	82	82	78	88	78	83	78	83	85	86	78	80	76
скорее ухудшилось	2	2	1	1	0	2	2	1	2	2	2	2	2	2	2	2	2	2	1	2	2	2	2	2	3	1	1	3	2	2	2	1	2	1
безусловно ухудшилось	0	1	0	0	1	0	1	0	1	0	1	1	1	0	0	1	0	1	0	0	1	0	0	1	0	1	0	1	0	1	1	0	1	0
затрудняюсь ответить	2	1	2	1	1	0	1	1	2	1	3	2	2	2	1	2	2	3	2	1	1	2	1	2	1	4	1	0	2	4	0	2	1	2

	Все опрошенные	Проголосовал(-а) бы за					Адаптация			Легче говорить			Пол		Возраст			Образование				Доход			Тип населенного пункта					Регион							
		Ющенко	Януковича	Симоненко	Мороза	остальных	оптимисты	адаптированные пессимисты	неадаптированные пессимисты	на русском	все равно	на украинском	мужской	женский	18-35 лет	36-54 лет	старше 54 лет	ниже среднего	среднее общее	среднее специальное	высшее	до 101 гривен	101 - 199 гривен	более 199 гривен	г. Киев	город не меньше 500 тыс жителей	город больше 200 и меньше 500	остальные города и поселки городского типа	село	Западный	Южный	Западно-Центральный	Восточно-Центральный	Восточный			
Доли групп (%)	100	27	23	7	7	5	33	25	39	52	8	39	45	55	34	31	35	15	35	27	23	20	26	27	5	18	20	26	32	19	23	17	19	22			
ЧТО, НА ВАШ ВЗГЛЯД, ПРЕДПОЧТИТЕЛЬНЕЕ: ЧТОБЫ УКРАИНОЙ РУКОВОДИЛИ ПОЛИТИКИ, ОРИЕНТИРУЮЩИЕСЯ В ПЕРВУЮ ОЧЕРЕДЬ НА СБЛИЖЕНИЕ... (Карточка, один ответ.)																																					
исключительно с Россией	26	13	31	53	32	27	18	28	31	35	23	14	24	27	15	25	37	36	27	24	19	27	28	27	17	30	23	28	25	4	27	25	33	37			
скорее с Россией, чем с Западом	19	13	25	26	20	12	18	19	19	22	23	13	18	20	17	19	21	22	19	21	14	17	19	21	12	16	20	27	14	9	17	18	22	27			
в равной мере и с Россией, и с Западом	37	41	36	21	38	44	42	37	31	31	39	43	39	35	43	41	26	23	34	39	47	35	37	38	47	37	40	34	35	39	39	44	30	31			
скорее с Западом, чем с Россией	7	14	3	0	4	9	10	6	6	4	8	12	8	7	11	7	4	3	9	6	9	7	6	7	7	6	9	5	9	21	6	5	5	2			
исключительно с Западом	4	9	1	0	1	3	5	4	3	1	4	7	5	3	5	3	3	2	3	4	6	5	3	3	6	4	2	2	6	13	3	1	2	1			
ни с Россией, ни с Западом	2	3	1	0	1	3	2	2	2	1	1	4	2	2	3	1	2	3	2	3	1	3	2	1	1	1	1	1	5	5	3	1	1	0			
затрудняюсь ответить	6	6	2	1	3	2	4	3	8	5	3	7	4	7	6	3	7	11	6	3	4	7	5	3	10	6	5	2	8	8	5	5	8	1			
НА ВАШ ВЗГЛЯД, В КАКОМ СОЮЗЕ ГОСУДАРСТВ БЫЛО БЫ ЛУЧШЕ ЖИТЬ НАРОДУ УКРАИНЫ - В ЕВРОПЕЙСКОМ СОЮЗЕ ИЛИ В СОЮЗЕ С РОССИЕЙ И БЕЛОРУССИЕЙ? (Карточка, один ответ.)																																					
безусловно в Европейском союзе	13	23	7	4	9	18	17	12	9	8	17	19	15	11	18	13	7	9	10	15	17	13	10	12	25	16	9	8	15	26	15	12	9	3			
скорее в Европейском союзе	19	27	15	6	14	22	26	17	14	16	18	23	22	17	29	17	11	11	19	16	28	18	15	18	25	18	24	14	20	35	17	13	20	11			
скорее в союзе с Россией и Белоруссией	30	23	34	47	35	27	27	34	31	35	25	24	27	32	27	30	33	25	33	33	25	28	34	32	21	27	36	36	24	13	26	42	29	40			
безусловно в союзе с Россией и Белоруссией	23	12	33	37	31	21	17	22	28	30	25	14	23	23	12	25	32	35	21	22	18	21	26	28	13	23	21	31	19	2	23	22	30	36			
затрудняюсь ответить	15	15	11	6	11	12	13	14	18	12	14	20	14	17	14	16	17	20	16	15	12	19	16	10	16	17	10	11	22	24	20	11	12	10			
КАК ВЫ СЧИТАЕТЕ, ВСТУПАТЬ ЛИ УКРАИНЕ В ЕДИНОЕ ЭКОНОМИЧЕСКОЕ ПРОСТРАНСТВО С РОССИЕЙ, БЕЛОРУССИЕЙ И КАЗАХСТАНОМ?																																					
нет, не вступать ни на каких условиях	8	18	3	3	4	10	12	7	7	4	11	14	10	7	12	7	7	6	8	8	11	8	6	8	17	7	8	5	10	22	9	6	4	2			
вступать на таких условиях, которые не помешают позже вступить в Европейский Союз	44	49	43	37	49	48	52	44	39	43	47	45	49	40	52	46	35	28	44	45	56	45	44	47	47	41	53	43	42	47	47	52	37	40			
вступать даже на таких условиях, которые помешают вступить в Европейский Союз	25	12	40	42	25	27	20	27	30	35	29	12	23	27	16	26	33	33	24	27	20	21	28	30	14	33	20	34	19	6	16	19	36	46			
затрудняюсь ответить	22	21	15	18	22	15	16	22	25	18	14	28	18	25	19	21	25	33	24	20	13	26	22	15	22	19	19	18	29	24	27	23	23	12			

	Все опрошенные	Проголосовал(-а) бы за					Адаптация			Легче говорить			Пол		Возраст			Образование				Доход			Тип населенного пункта					Регион				
		Ющенко	Януковича	Симоненко	Мороза	остальных	оптимисты	адаптированные пессимисты	неадаптированные пессимисты	на русском	все равно	на украинском	мужской	женский	18-35 лет	36-54 лет	старше 54 лет	ниже среднего	среднее общее	среднее специальное	высшее	до 101 гривен	101 - 199 гривен	более 199 гривен	г. Киев	город не меньше 500 тыс жителей	город больше 200 и меньше 500	остальные города и поселки городского типа	село	Западный	Южный	Западно-Центральный	Восточно-Центральный	Восточный
Доли групп (%)	100	27	23	7	7	5	33	25	39	52	8	39	45	55	34	31	35	15	35	27	23	20	26	27	5	18	20	26	32	19	23	17	19	22

**КАК ИЗВЕСТНО, ВСТУПЛЕНИЕ В ЕВРОПЕЙСКИЙ СОЮЗ ТРЕБУЕТ ВВЕДЕНИЯ ВИЗ ДЛЯ ПОЕЗДОК В СТРАНЫ, КОТОРЫЕ НЕ ЯВЛЯЮТСЯ ЧЛЕНАМИ ЭТОГО СОЮЗА. А ЧТО БЫ ПРЕДПОЧЛИ ВЫ?**

чтобы Украина стала членом Европейского Союза и имела с Россией закрытые границы - с визами и таможенными	24	39	15	4	20	26	33	21	17	13	30	36	27	21	34	23	14	11	20	25	36	20	20	24	36	22	25	20	25	46	27	19	16	11
чтобы Украина имела с Россией открытые границы - без виз и таможен - и не становилась членом Европейского Союза	52	34	67	79	57	56	45	55	56	65	48	35	49	54	47	52	61	58	53	52	44	55	56	55	41	50	50	62	46	19	50	55	61	71
затрудняюсь ответить	25	27	17	17	24	17	21	24	27	22	21	29	24	25	25	24	25	31	27	22	20	24	24	21	23	27	25	18	29	35	23	27	23	18

**О русском языке**

**КАК ВЫ СЧИТАЕТЕ, КАКОЙ ДОЛЖНА БЫТЬ ГОСУДАРСТВЕННАЯ ПОЛИТИКА ПО ОТНОШЕНИЮ К РУССКОМУ ЯЗЫКУ В УКРАИНЕ? (Карточка, один ответ.)**

нужно устранить русский язык из официального общения во всей Украине	17	36	7	4	16	11	19	15	16	3	14	35	18	15	19	15	17	19	16	15	19	20	16	12	15	9	11	13	28	50	19	11	3	3
нужно сделать русский язык вторым официальным языком только в тех областях, большинство населения которых этого желает	35	36	33	34	34	39	37	37	34	33	36	39	35	36	37	37	32	30	39	36	34	42	38	28	35	30	37	33	40	34	45	39	30	29
нужно сделать русский язык вторым государственным языком в Украине	41	22	57	57	39	41	41	41	42	60	39	17	41	42	38	44	42	40	39	44	42	30	41	55	47	55	44	51	23	11	28	38	61	67
другое	1	1	1	0	2	2	0	2	1	1	1	2	1	1	1	1	1	0	1	1	2	1	0	2	1	1	3	0	1	1	0	3	1	0
затрудняюсь ответить	5	4	2	5	9	7	3	5	7	3	9	8	5	6	5	4	8	11	6	3	4	7	5	3	2	6	4	2	9	4	8	9	5	0

	Все опрошенные	Проголосовал(-а) бы за					Адаптация			Легче говорить			Пол		Возраст			Образование				Доход			Тип населенного пункта					Регион				
		Ющенко	Януковича	Симоненко	Мороза	остальных	оптимисты	адаптированные пессимисты	неадаптированные пессимисты	на русском	все равно	на украинском	мужской	женский	18-35 лет	36-54 лет	старше 54 лет	ниже среднего	среднее общее	среднее специальное	высшее	до 101 гривен	101 - 199 гривен	более 199 гривен	г.Киев	город не меньше 500 тыс.жителей	город больше 200 и меньше 500	остальные города и поселки городского типа	село	Западный	Южный	Западно-Центральный	Восточно-Центральный	Восточный
Доли групп (%)	100	27	23	7	7	5	33	25	39	52	8	39	45	55	34	31	35	15	35	27	23	20	26	27	5	18	20	26	32	19	23	17	19	22

## СМИ и включенность в информационное поле

**СКАЖИТЕ, ПОЖАЛУЙСТА, ЗА ПОСЛЕДНИЕ ПОЛГОДА ВЫ ЧАЩЕ ИЛИ РЕЖЕ СТАЛИ СМОТРЕТЬ ВЫПУСКИ НОВОСТЕЙ НА РОССИЙСКИХ ТЕЛЕКАНАЛАХ?**

безусловно чаще	5	3	9	7	7	5	6	7	5	8	4	2	6	5	6	5	5	3	5	7	7	5	4	8	2	9	9	4	3	2	4	7	6	9
скорее чаще	8	6	12	6	7	8	10	12	5	11	9	4	8	9	9	11	6	6	6	10	11	8	6	11	2	7	10	12	7	6	5	5	14	12
так же, как и раньше	34	35	35	27	36	35	38	38	29	35	40	33	37	32	35	35	33	25	33	35	42	26	32	39	64	45	36	34	23	27	38	47	30	30
скорее реже	6	7	6	4	3	6	7	4	6	6	4	7	6	6	8	6	4	3	7	6	6	7	6	5	6	6	6	5	6	9	3	4	7	7
безусловно реже	6	7	5	8	9	5	7	6	5	6	7	7	6	6	7	7	5	5	7	6	5	6	7	6	9	5	8	4	8	10	5	5	5	6
затрудняюсь ответить	5	4	5	7	3	3	6	5	4	6	1	3	5	4	5	5	4	4	5	6	4	4	4	6	0	8	6	4	3	5	2	2	9	6
не смотрю российские каналы	31	35	26	32	32	34	25	26	39	24	30	39	29	32	29	30	33	42	32	28	25	38	33	23	16	17	23	32	44	37	38	27	25	27
нет телевизора	4	4	3	9	4	3	2	2	7	3	4	5	2	6	2	1	9	12	4	3	0	6	8	1	1	2	2	5	6	4	4	5	4	3

**КАК ЧАСТО ВЫ СМОТРИТЕ ПРОГРАММЫ НОВОСТЕЙ УКРАИНСКОГО ТЕЛЕВИДЕНИЯ, ТАКИЕ КАК "ТСН", "УТН-ПАНОРАМА", "ФАКТЫ", "РЕПОРТЕР", "ПОДРОБНОСТИ", "ВІКНА" И ДР.? (Карточка, один ответ.)**

никогда или почти никогда	5	3	3	5	3	4	4	4	6	6	7	2	3	6	5	4	5	8	4	4	4	6	3	5	3	5	4	6	5	3	3	5	7	6
хотя бы раз в месяц	4	4	3	7	1	5	3	2	6	2	8	6	4	4	4	4	5	7	4	4	2	4	5	2	2	3	6	2	6	5	4	5	4	3
раз в неделю	10	12	7	4	7	7	10	11	10	9	11	11	9	11	13	12	6	9	12	9	9	13	8	8	10	6	13	8	13	12	10	8	12	8
несколько раз в неделю	30	32	31	29	30	34	31	31	29	32	21	30	30	30	36	32	24	22	35	29	29	32	29	30	31	27	39	29	28	31	25	36	29	33
практически каждый день	46	46	52	46	54	47	49	49	41	46	49	45	51	42	40	47	51	41	39	51	54	39	46	54	53	57	36	49	42	44	54	41	43	45
затрудняюсь ответить	1	0	1	0	1	0	1	1	1	1	0	0	1	1	0	1	1	1	1	0	1	0	1	0	0	1	1	0	1	1	0	0	2	1
нет телевизора	4	4	3	9	4	3	2	2	7	3	4	5	2	6	2	1	9	12	4	3	0	6	8	1	1	2	2	5	6	4	4	5	4	3

**КАК ЧАСТО ВЫ СМОТРИТЕ ПРОГРАММЫ НОВОСТЕЙ РОССИЙСКОГО ТЕЛЕВИДЕНИЯ, ТАКИЕ КАК "ВРЕМЯ", "ВРЕМЕНА", "ВЕСТИ", "ЗЕРКАЛО", "СЕГОДНЯ" И ДР.?**

никогда или почти никогда	37	46	30	35	37	33	34	32	44	28	33	50	36	39	37	36	39	48	40	32	32	46	37	29	23	24	28	37	53	53	45	32	27	29	
хотя бы раз в месяц	7	4	5	6	7	11	6	7	7	6	11	7	6	7	7	7	5	7	7	7	6	7	6	7	10	6	8	6	5	4	6	10	7	6	
раз в неделю	9	10	7	5	8	10	10	11	6	7	8	11	9	8	9	11	6	6	9	8	11	9	8	9	12	7	10	8	9	10	9	9	9	7	
несколько раз в неделю	19	18	19	19	18	21	22	19	16	23	14	14	20	18	22	20	15	10	19	22	21	17	18	22	24	22	21	20	13	15	14	23	20	23	
практически каждый день	21	15	32	23	24	14	22	27	18	30	23	10	23	20	19	22	23	14	18	25	27	12	20	29	29	36	22	22	10	10	18	18	30	29	
затрудняюсь ответить	3	3	3	1	1	7	3	2	2	2	2	3	3	2	3	2	2	3	3	3	2	2	2	2	0	2	6	2	2	2	2	3	3	2	3
нет телевизора	5	5	4	9	4	4	3	3	8	4	8	5	3	6	2	2	10	12	5	4	1	7	9	1	2	2	4	6	6	6	5	5	5	4	

	Все опрошенные	Проголосовал(-а) бы за					Адаптация			Легче говорить			Пол		Возраст			Образование				Доход			Тип населенного пункта					Регион						
		Ющенко	Януковича	Симоненко	Мороза	остальных	оптимисты	адаптированные пессимисты	неадаптированные пессимисты	на русском	все равно	на украинском	мужской	женский	18-35 лет	36-54 лет	старше 54 лет	ниже среднего	среднее общее	среднее специальное	высшее	до 101 гривен	101 - 199 гривен	более 199 гривен	г.Киев	город не меньше 500 тыс.жителей	город больше 200 и меньше 500	остальные города и поселки городского типа	село	Западный	Южный	Западно-Центральный	Восточно-Центральный	Восточный		
Доли групп (%)	100	27	23	7	7	5	33	25	39	52	8	39	45	55	34	31	35	15	35	27	23	20	26	27	5	18	20	26	32	19	23	17	19	22		
СКАЖИТЕ, ПОЖАЛУЙСТА, КАКИМ ОБРАЗОМ ВАШ ТЕЛЕВИЗОР ПРИНИМАЕТ СИГНАЛ РОССИЙСКИХ ТЕЛЕКАНАЛОВ? (Карточка, любое число ответов.)																																				
в ретрансляции на общенациональных украинских каналах (УТ-1, "1+1", "Интер", ICTV, СТБ, "Новый канал")	44	46	46	47	48	30	46	44	43	42	42	47	45	43	44	47	42	42	46	46	40	52	43	43	28	32	50	43	50	48	45	40	35	50		
по кабельному телевидению	20	16	22	17	16	18	24	23	15	26	31	10	20	20	23	22	15	6	18	21	32	7	15	30	70	35	29	17	1	11	23	23	23	21		
в ретрансляции на местных украинских каналах	14	10	18	12	13	18	15	13	15	20	5	8	15	14	15	14	14	11	13	15	17	14	16	14	0	25	17	14	9	8	3	15	21	25		
через обычную индивидуальную антенну, которой пользуется только Ваша семья (пограничный прием)	9	12	8	9	16	15	10	9	8	8	5	11	9	9	10	9	8	9	9	11	7	12	10	6	14	6	2	8	15	12	10	6	10	7		
с помощью индивидуальной спутниковой антенны (тарелки)	2	3	1	1	1	2	2	3	1	2	1	2	2	1	2	3	1	1	1	2	2	1	1	3	3	1	1	3	1	2	2	1	1	2		
с помощью общей спутниковой дисковой антенны (на несколько семей)	0	0	0	0	0	0	0	0	0	0	0	0	0	0	0	0	0	0	0	0	0	0	0	0	0	1	0	0	0	1	0	0	0	0		
другое	0	0	0	0	1	1	0	0	0	0	0	0	0	0	0	0	0	1	0	0	0	0	0	0	0	1	1	0	0	0	0	0	0	1	0	
принимает сигналы российских телеканалов	21	25	16	21	19	22	19	20	23	14	21	29	20	21	20	20	23	27	21	19	18	25	22	17	4	13	17	25	27	27	20	26	22	12		
затрудняюсь ответить	1	0	2	1	1	1	1	1	1	2	0	1	1	1	1	1	1	2	1	1	0	1	1	1	1	1	1	2	1	1	1	0	0	2	2	
нет телевизора	4	4	3	9	4	3	2	3	7	3	5	5	2	6	2	1	9	12	4	3	0	6	8	1	1	2	2	5	6	4	4	5	4	3		

	Все опрошенные	Проголосовал(-а) бы за					Адаптация			Легче говорить			Пол		Возраст			Образование				Доход			Тип населенного пункта					Регион				
		Ющенко	Януковича	Симоненко	Мороза	остальных	оптимисты	адаптированные пессимисты	неадаптированные пессимисты	на русском	все равно	на украинском	мужской	женский	18-35 лет	36-54 лет	старше 54 лет	ниже среднего	среднее общее	среднее специальное	высшее	до 101 гривен	101 - 199 гривен	более 199 гривен	г.Киев	город не меньше 500 тыс.жителей	город больше 200 и меньше 500	остальные города и поселки городского	село	Западный	Южный	Западно-Центральный	Восточно-Центральный	Восточный
Доли групп (%)	100	27	23	7	7	5	33	25	39	52	8	39	45	55	34	31	35	15	35	27	23	20	26	27	5	18	20	26	32	19	23	17	19	22

**СКАЖИТЕ, ПОЖАЛУЙСТА, ПРОГРАММЫ КАКИХ РОССИЙСКИХ ТЕЛЕКАНАЛОВ ВЫ МОЖЕТЕ СМОТРЕТЬ ДОМА?**  
(Карточка, любое число ответов.) (Ответы респондентов, имеющих дома телевизор, принимающий российские каналы.)

ОРТ	36	31	42	35	37	38	37	40	33	41	35	30	38	35	39	40	30	21	36	39	43	31	35	40	21	43	39	40	29	27	37	28	41	46
НТВ	24	15	33	18	23	29	27	26	20	34	21	10	25	23	28	26	18	14	21	26	30	18	19	28	10	43	24	24	15	9	12	25	43	30
РТР	18	14	26	12	15	20	20	20	16	26	16	9	19	18	22	20	13	9	19	21	22	9	17	24	12	29	21	21	10	7	14	18	26	25
РТР-Планета	13	12	14	7	9	8	17	14	8	15	23	8	13	12	17	13	8	3	12	12	21	4	9	19	55	20	13	11	2	9	16	14	10	13
REN-TV	12	10	18	7	10	14	17	15	7	16	16	7	13	12	15	15	8	4	10	14	20	5	9	20	3	27	14	14	3	6	9	15	14	19
ОРТ международное	12	9	15	12	10	9	16	13	7	15	14	7	12	12	15	12	8	5	10	12	19	6	8	17	21	19	17	12	3	8	10	11	15	15
ТНТ	9	8	11	8	7	12	10	9	7	11	8	6	10	8	11	9	6	3	8	11	12	3	7	13	4	17	12	9	3	5	5	14	15	6
НТВ-Мир	9	7	12	8	4	5	12	9	6	11	12	5	9	8	11	10	5	3	7	9	15	3	6	13	17	19	8	9	2	7	8	9	11	9
ТВЦ	8	6	10	5	8	6	10	9	5	10	8	4	8	7	10	8	5	2	6	8	13	3	5	13	7	15	9	8	2	2	5	13	13	7
Канал "Культура"	5	4	6	3	4	2	6	6	3	6	5	3	4	5	6	6	2	1	3	5	8	2	3	7	1	12	4	5	1	3	2	7	6	5
другие	2	1	2	1	3	1	2	1	1	2	0	2	2	1	2	1	1	1	2	2	2	3	1	2	2	3	2	1	1	3	1	1	1	2
затрудняюсь ответить	20	25	17	21	21	16	19	19	21	16	15	26	20	20	17	19	23	28	18	18	17	24	20	17	15	19	22	10	28	31	17	23	11	17

**СКАЖИТЕ, ПОЖАЛУЙСТА, КАКИМ ПРОГРАММАМ ТЕЛЕНОВОСТЕЙ - УКРАИНСКИМ, РОССИЙСКИМ ИЛИ ЗАПАДНЫМ - ВЫ ДОВЕРЯЕТЕ В ПЕРВУЮ ОЧЕРЕДЬ?**

украинским	49	57	52	50	51	56	49	52	47	41	44	61	47	51	45	50	52	53	54	44	45	57	53	46	54	38	49	42	60	58	55	57	39	38
российским	15	9	16	21	18	14	14	18	14	22	11	6	15	14	16	14	13	11	13	15	19	12	14	19	9	17	15	19	10	5	9	14	18	26
западным	5	10	2	3	4	5	8	3	3	2	4	8	6	3	7	5	2	2	4	6	8	3	4	5	4	4	6	4	5	13	4	5	3	0
не слушаю/не смотрю программы теленовостей	3	1	1	1	1	5	1	2	5	2	4	2	1	4	2	1	4	5	3	2	1	4	4	1	1	2	2	2	4	2	3	2	2	3
никаким	12	8	9	9	10	9	12	7	15	14	14	9	13	11	13	12	11	11	12	13	10	11	10	13	21	16	10	13	8	11	12	11	14	11
затрудняюсь ответить	17	15	19	17	15	11	16	17	16	19	22	13	18	16	16	18	17	17	15	20	17	13	15	16	11	23	17	20	13	12	17	11	24	21