

Украина.

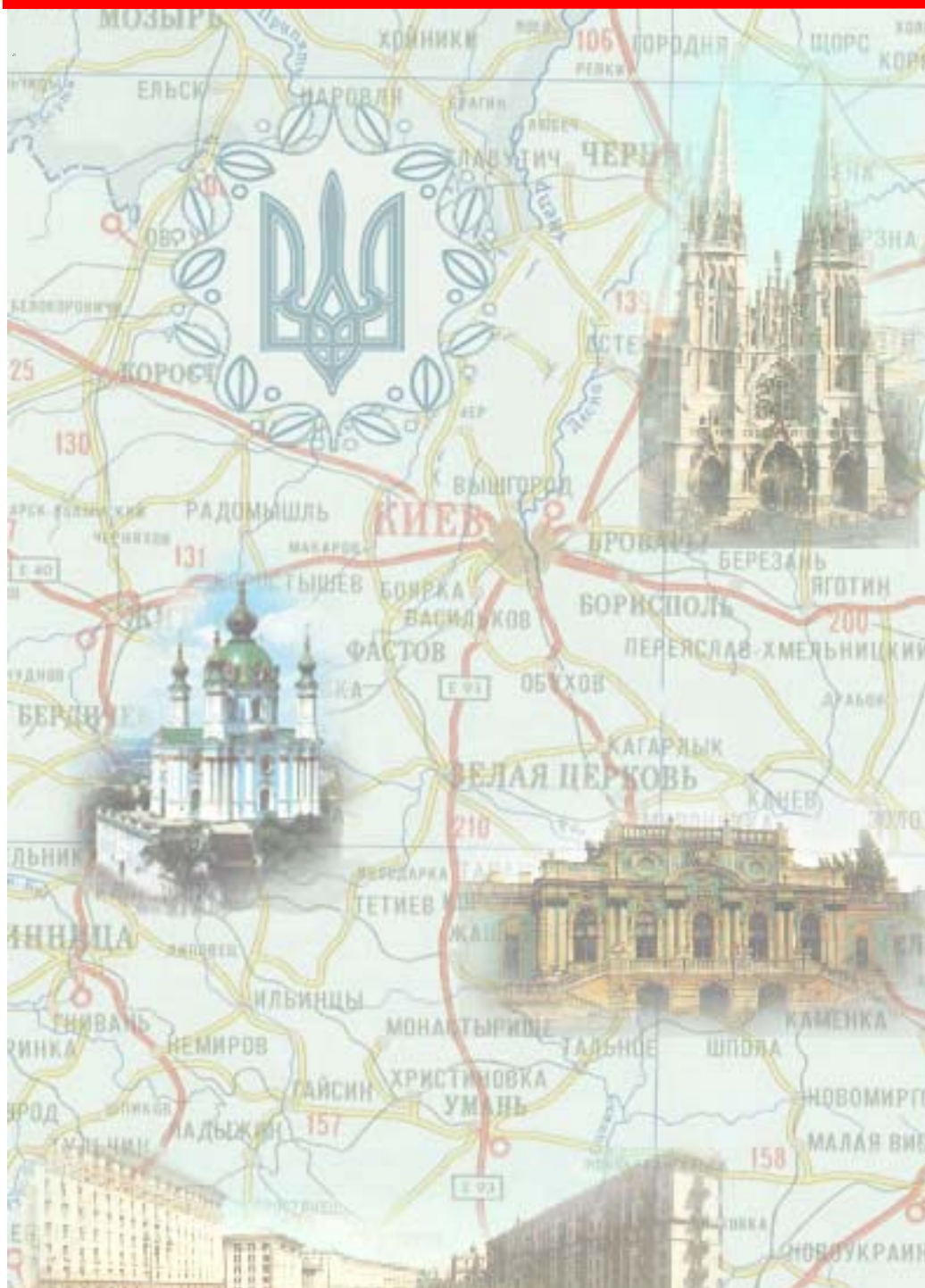
Поле мнений

Социологические
сообщения

№ 12

2004 г.

Опрос населения
14-22 августа



Фонд "Общественное мнение"

119421, Москва,
ул. Обручева, 26, корп. 2
телефон: 745-87-65,
факс: 745-89-03
e-mail: fom@fom.ru
internet: www.fom.ru

Украина.

Поле мнений

Социологические
сообщения

№ 12

Источник данных..... 3

Основные результаты опроса..... 4

Отношение к политикам 4

О президентских выборах..... 10

Возможные варианты второго тура
президентских выборов..... 21

О деятельности В. Януковича на посту
премьер-министра 25

О сборе подписей в поддержку кандидатов в президенты 26

Об изменениях в военной доктрине Украины 27

Доверие В. Путину..... 28

Выборы президента Украины и позиция России 29

Отношение к России и к Западу..... 31

О русском языке..... 37

СМИ и включенность в информационное поле..... 38

**Распределение ответов по электоральным
и социально-демографическим группам..... 43**

- **Президент**
Александр Ослон
- **Директор
по исследованиям**
Елена Петренко
- **Аналитический отдел**
Григорий Кертман
- **Отдел обработки
данных**
Алексей Чуриков
- **Отдел организации
исследований**
Ольга Меньщикова
- **Редакционный отдел**
Анна Данилова
- **Финансовый отдел**
Марианна Кононова
- **Полевые работы**
КМИС г. Киев
Президент - Валерий Хмелько
Директор - Владимир Паниотто
- **Отчёт подготовили:**
Воронцова Татьяна
Данилова Анна
Егорова Анастасия
Киселева Нелли
Пасечник Наталья

Дата выпуска
26 августа 2004 г.



Фонд "Общественное мнение"

119421, Москва,
ул. Обручева, 26, корп. 2
телефон: 745-87-65,
факс: 745-89-03
e-mail: fom@fom.ru
internet: www.fom.ru

Источник данных

Опрос проходил в **111** населенных пунктах всех областей Украины, а также в автономной республике Крым.

Интервью по месту жительства. Размер выборки – **2027** респондентов.

Выборка является репрезентативной по Украине в целом с разрезом до пяти регионов. В этом исследовании использовалась квотная выборка.

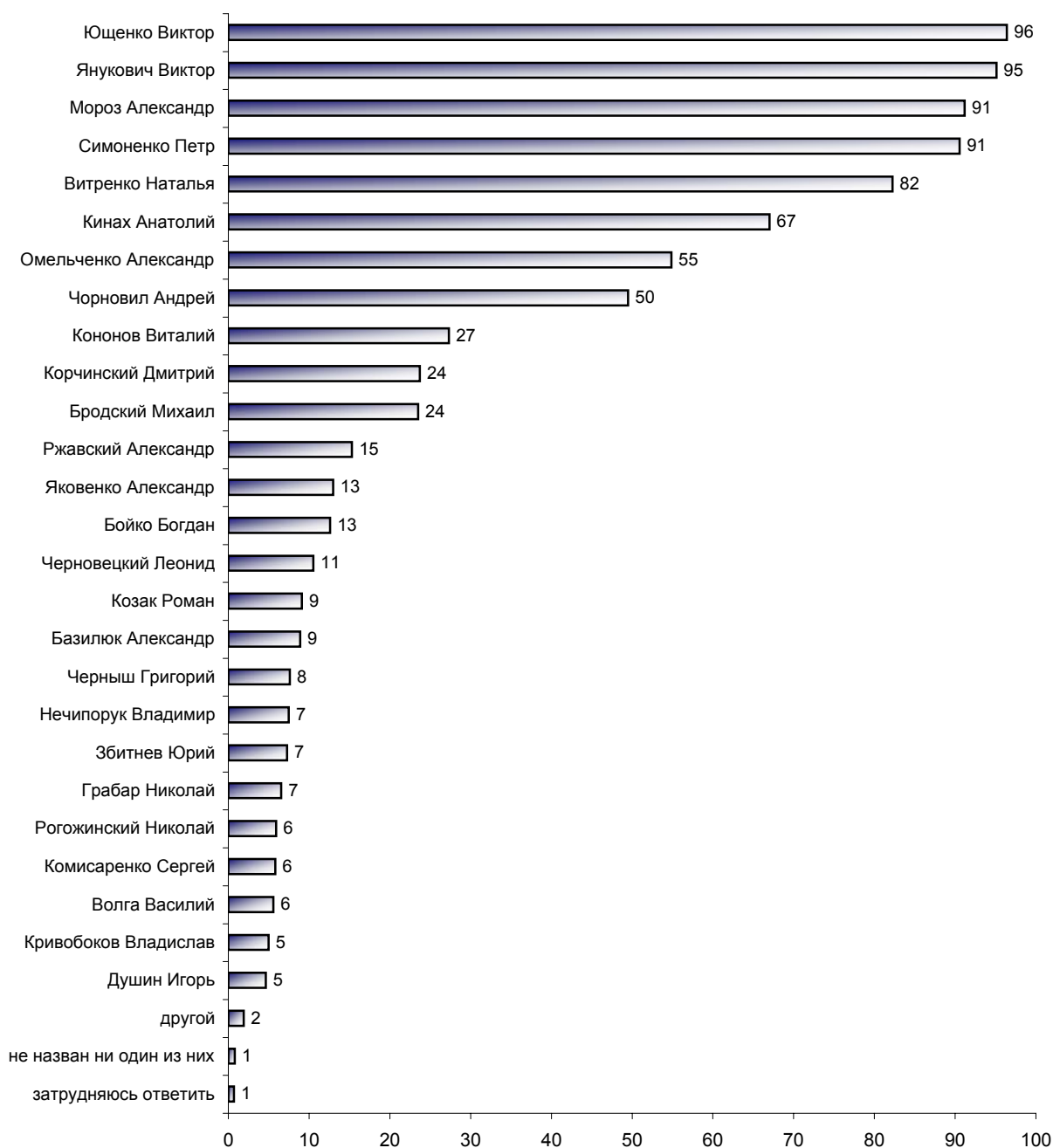
Статистическая погрешность не превышает **3,4%**.

Полевой этап исследования проходил **14-22 августа 2004 года**.

Основные результаты опроса

Отношение к политикам*

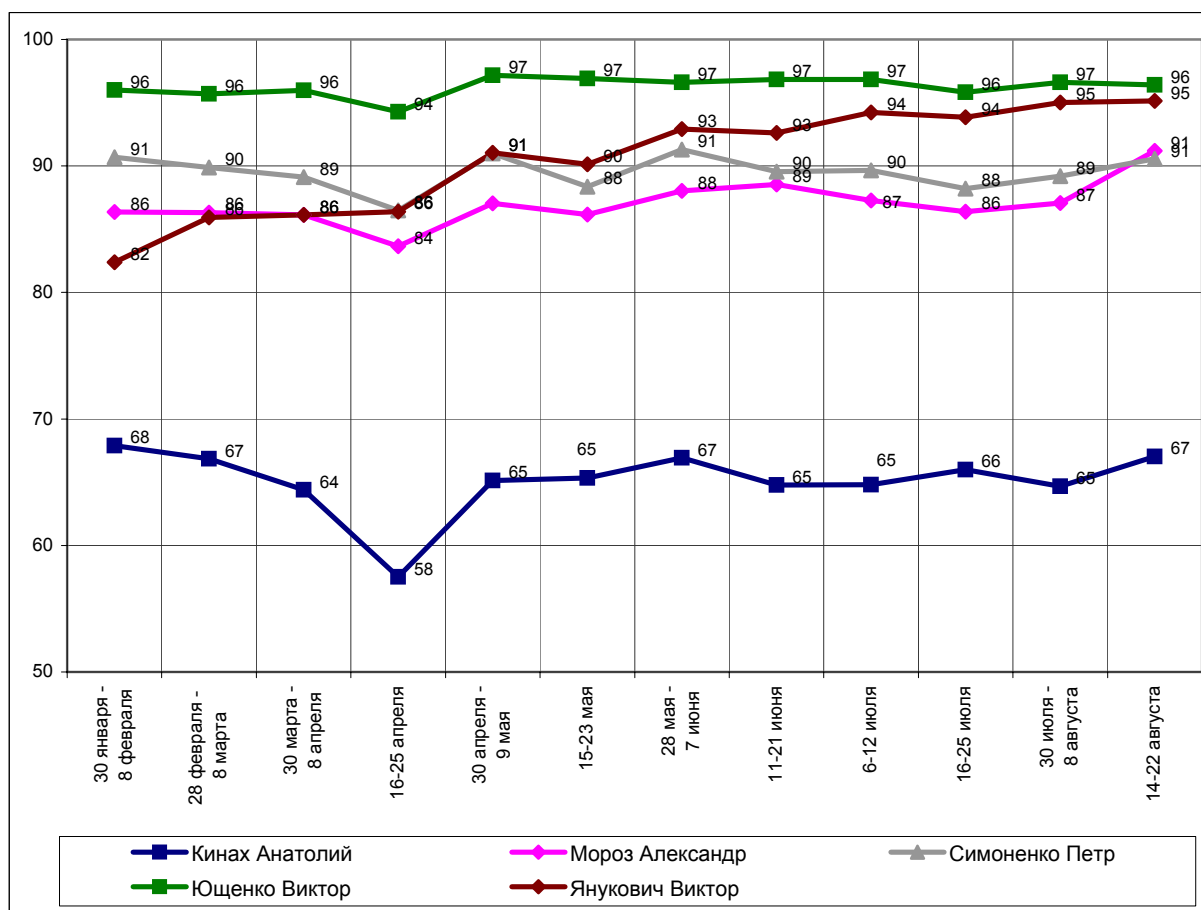
СКАЖИТЕ, ПОЖАЛУЙСТА, О КОМ ИЗ ПЕРЕЧИСЛЕННЫХ ПОЛИТИКОВ ВЫ ЧТО-ТО ЗНАЕТЕ, СЛЫШАЛИ ИЛИ ЧИТАЛИ? (Карточка, любое число ответов.)



* В данном опросе перечень украинских политиков был изменен.

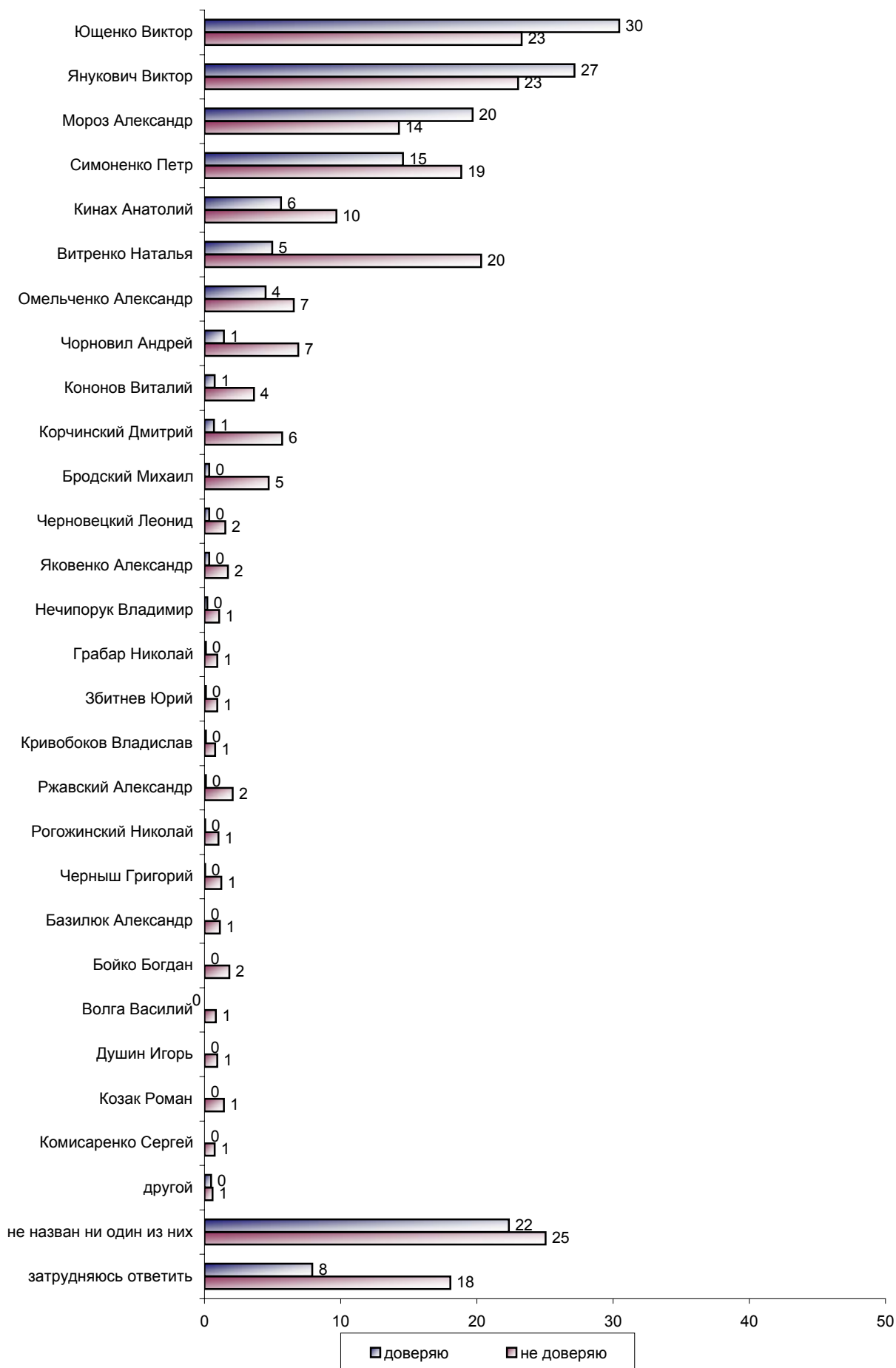
Из списка были **исключены** Азаров Николай, Костенко Юрий, Кравчук Леонид, Кучма Леонид, Литвин Владимир, Марчук Евгений, Медведчук Виктор, Пинзеник Виктор, Пустовойтенко Валерий, Тигипко Сергей, Тимошенко Юлия, Хорошковский Валерий.

В новый список были **включены** Базилук Александр, Бойко Богдан, Бродский Михаил, Волга Василий, Збитнев Юрий, Козак Роман, Корчинский Дмитрий, Омельченко Александр, Ржавский Александр, Черновецкий Леонид, Черныш Григорий, Чорновил Андрей, Яковенко Александр.

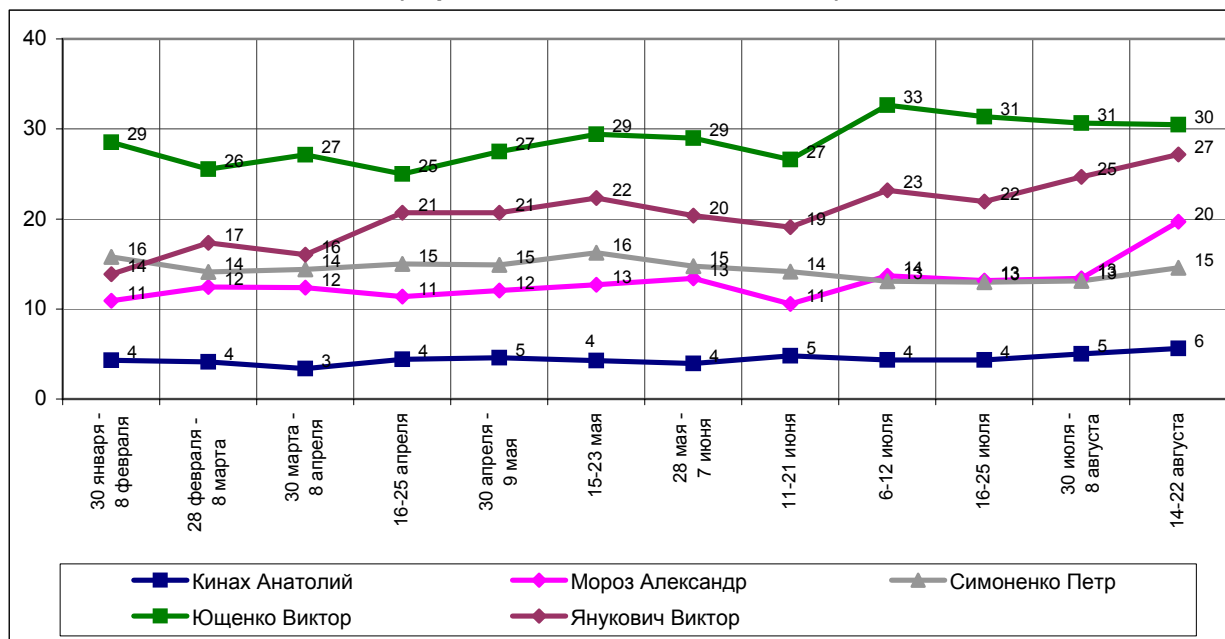


Уровень информированности респондентов о ведущих украинских политиках по сравнению с первой неделей августа в целом не изменился. Несколько возрос только уровень известности А. Мороза (на 4 проц. п.).

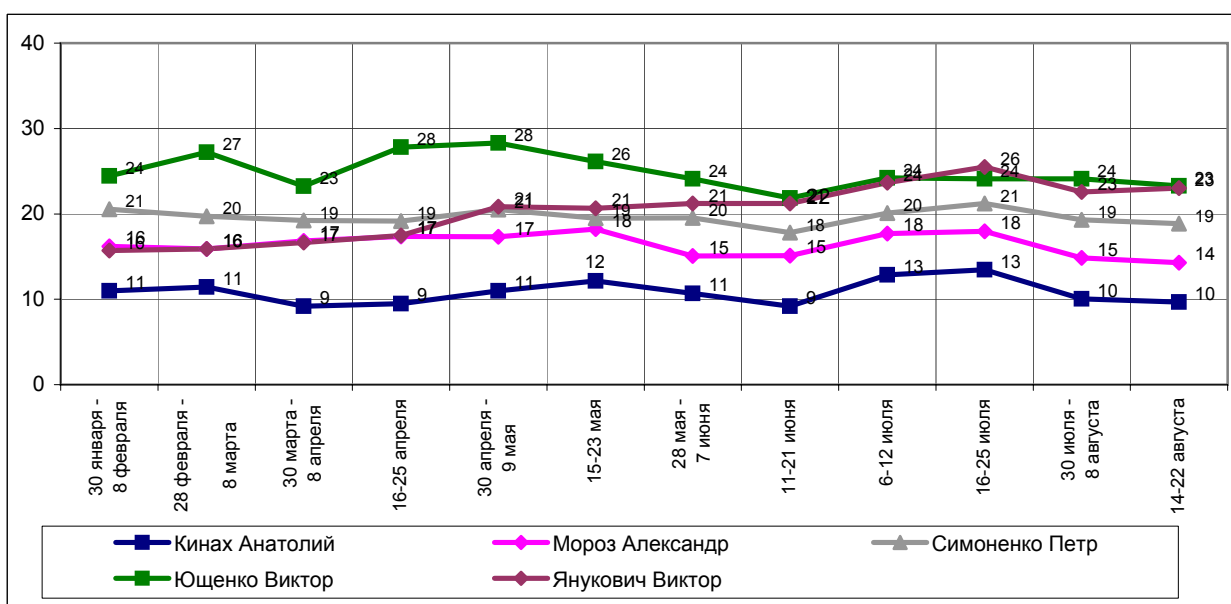
**СКАЖИТЕ, ПОЖАЛУЙСТА, КОМУ ИЗ ПЕРЕЧИСЛЕННЫХ ПОЛИТИКОВ ВЫ ДОВЕРЯЕТЕ/
НЕ ДОВЕРЯЕТЕ? (Карточка, любое число ответов.)**



СКАЖИТЕ, ПОЖАЛУЙСТА, КОМУ ИЗ ПЕРЕЧИСЛЕННЫХ ПОЛИТИКОВ ВЫ ДОВЕРЯЕТЕ?
(Карточка, любое число ответов.)



СКАЖИТЕ, ПОЖАЛУЙСТА, КОМУ ИЗ ПЕРЕЧИСЛЕННЫХ ПОЛИТИКОВ ВЫ НЕ ДОВЕРЯЕТЕ?
(Карточка, любое число ответов.)

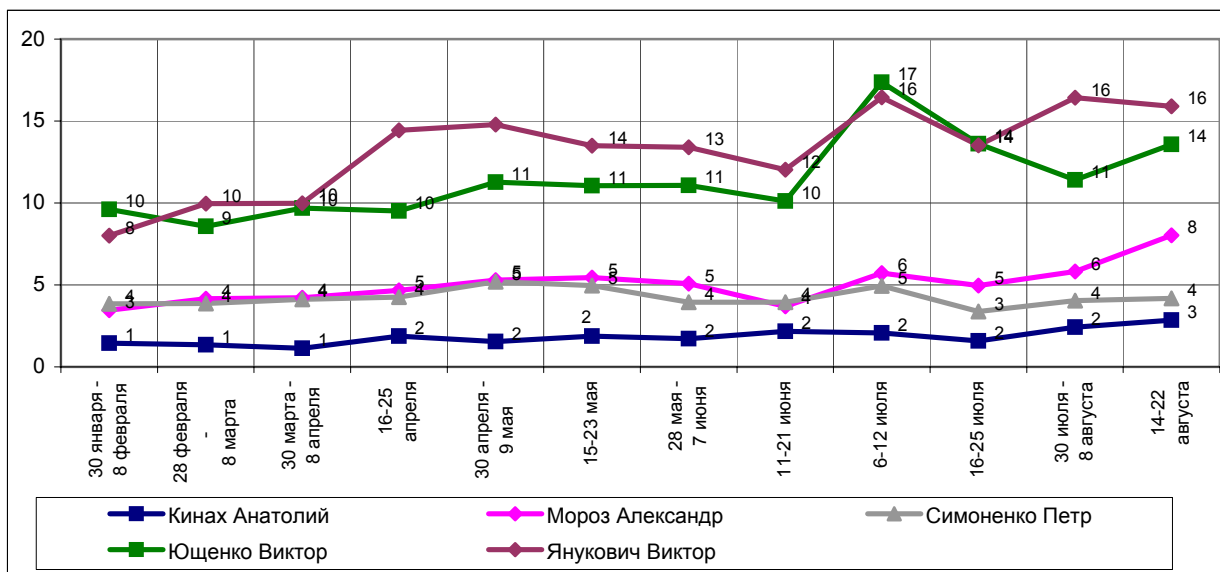


Уровень доверия/недоверия ведущим украинским политикам по сравнению с первой неделей августа также в целом не изменился. Значительно возрос лишь уровень доверия А. Морозу (на 7 проц. п.)

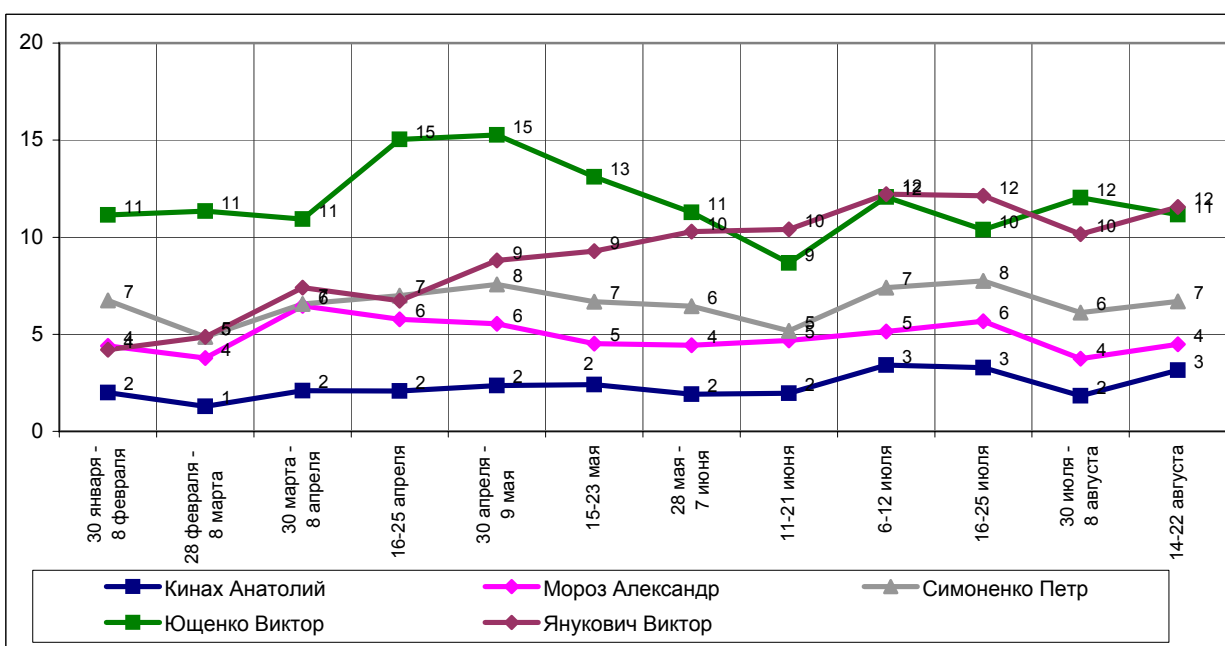
**СКАЖИТЕ, ПОЖАЛУЙСТА, К КОМУ ИЗ ПЕРЕЧИСЛЕННЫХ ПОЛИТИКОВ В ПОСЛЕДНИЙ МЕСЯЦ
ВЫ СТАЛИ ОТНОСИТЬСЯ ЛУЧШЕ/ХУЖЕ, ЧЕМ РАНЬШЕ?
(Карточка, любое число ответов.)**



**СКАЖИТЕ, ПОЖАЛУЙСТА, К КОМУ ИЗ ПЕРЕЧИСЛЕННЫХ ПОЛИТИКОВ В ПОСЛЕДНИЙ МЕСЯЦ
ВЫ СТАЛИ ОТНОСИТЬСЯ ЛУЧШЕ, ЧЕМ РАНЬШЕ?
(Карточка, любое число ответов.)**



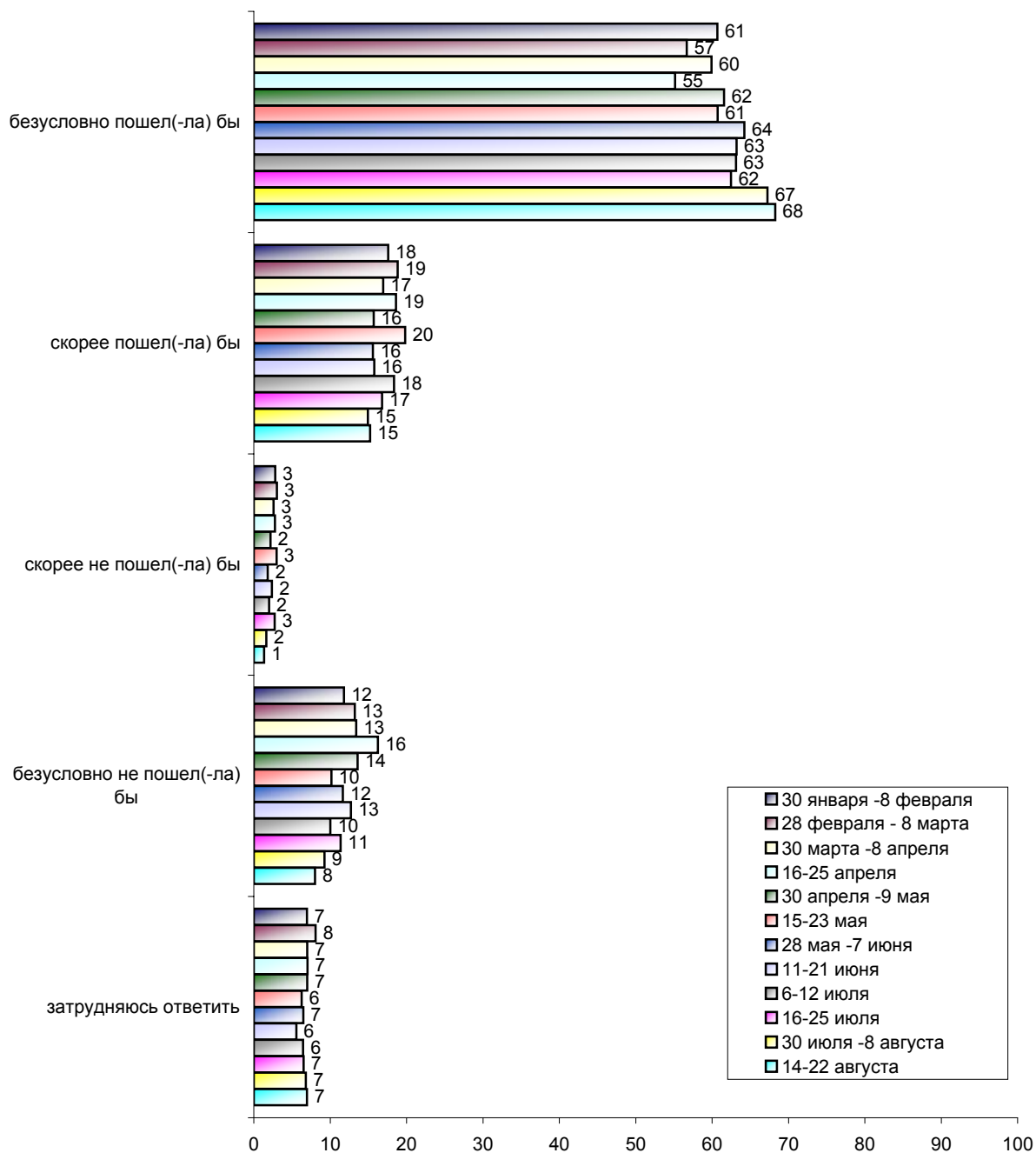
**СКАЖИТЕ, ПОЖАЛУЙСТА, К КОМУ ИЗ ПЕРЕЧИСЛЕННЫХ ПОЛИТИКОВ В ПОСЛЕДНИЙ МЕСЯЦ
ВЫ СТАЛИ ОТНОСИТЬСЯ ХУЖЕ, ЧЕМ РАНЬШЕ?
(Карточка, любое число ответов.)**



Выраженной динамики отношения респондентов к ведущим украинским политикам не наблюдается. Отметим лишь некоторый рост доли тех, кто стал лучше относиться к В. Ющенко (на 3 проц. п.) и к А. Морозу (на 2 проц. п.).

О президентских выборах

СКАЖИТЕ, ПОЖАЛУЙСТА, ЕСЛИ БЫ ПРЕЗИДЕНТСКИЕ ВЫБОРЫ ПРОХОДИЛИ В БЛИЖАЙШЕЕ ВОСКРЕСЕНЬЕ, ВЫ БЫ ПОШЛИ ИЛИ НЕ ПОШЛИ ГОЛОСОВАТЬ?

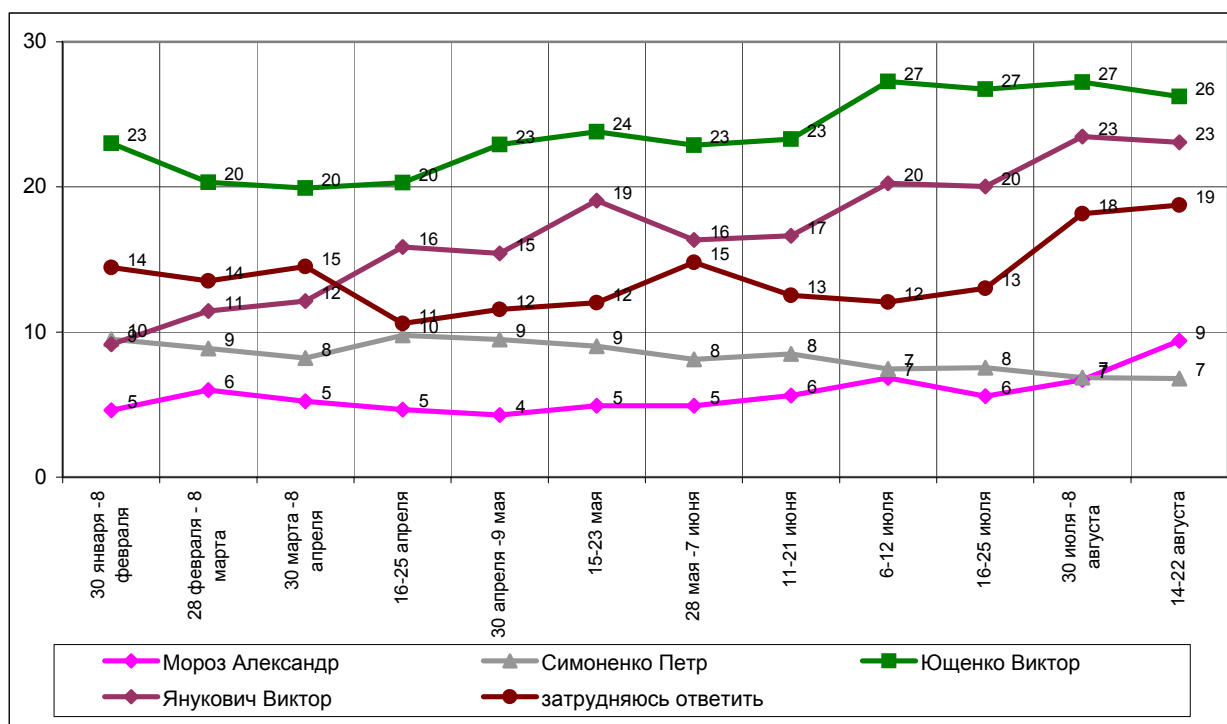


Доля респондентов, выразивших готовность прийти на избирательные участки, если бы президентские выборы состоялись в ближайшее воскресенье, со времени предыдущего опроса практически не изменилась.

ЕСЛИ БЫ ПРЕЗИДЕНТСКИЕ ВЫБОРЫ СОСТОЯЛИСЬ В БЛИЖАЙШЕЕ ВОСКРЕСЕНЬЕ И В БЮЛЛЕТЕНЬ ДЛЯ ГОЛОСОВАНИЯ БЫЛИ ВКЛЮЧЕНЫ СЛЕДУЮЩИЕ КАНДИДАТЫ, ЗА КОГО ИЗ НИХ ВЫ БЫ СКОРЕЕ ВСЕГО ПРОГОЛОСОВАЛИ? (Карточка, один ответ.)


(Ответы респондентов, не заявляющих безоговорочно о своем неучастии в выборах.)

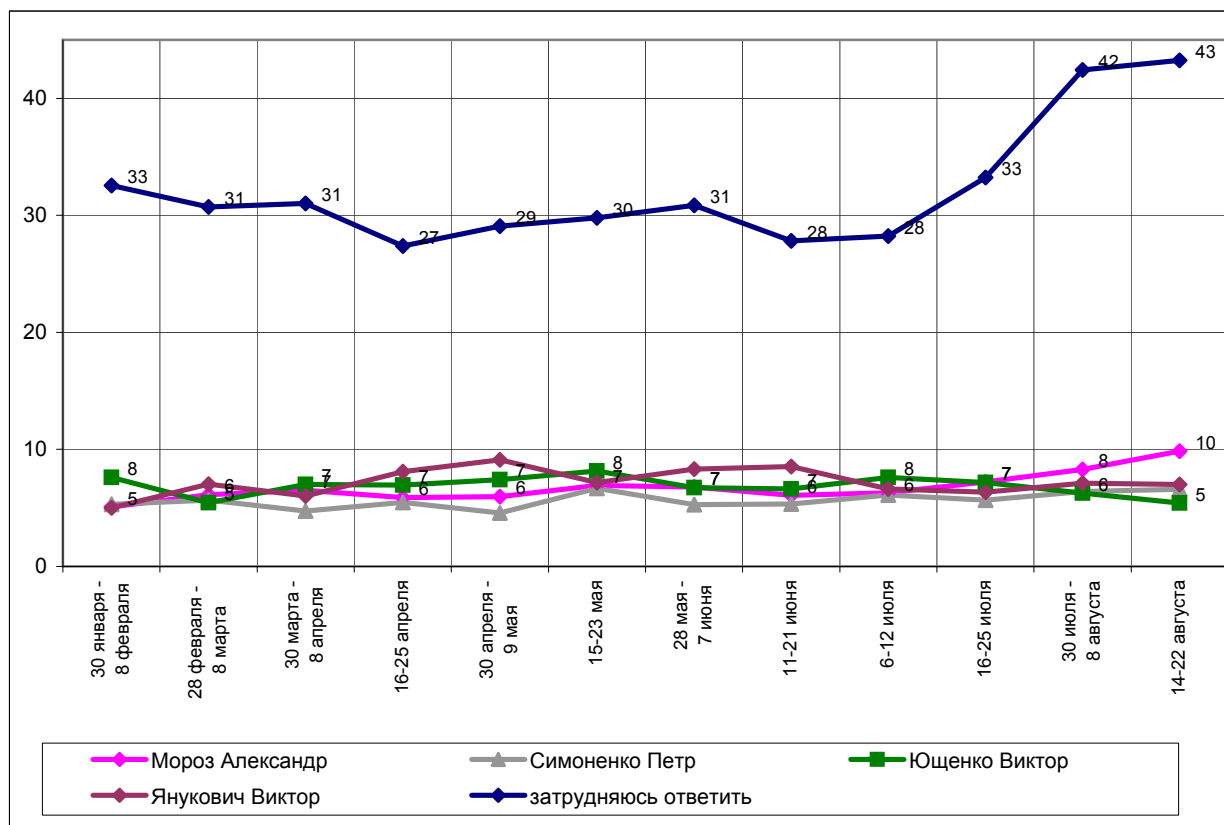




Самый высокий президентский рейтинг – по-прежнему у В. Ющенко (26%). На втором месте – В. Янукович (23%). Немного вырос рейтинг А. Мороза (на 2 проц. п.), рейтинги других политиков остались практически неизменными. Затруднились сказать, за кого бы они проголосовали "в ближайшее воскресенье", 19% опрошенных.

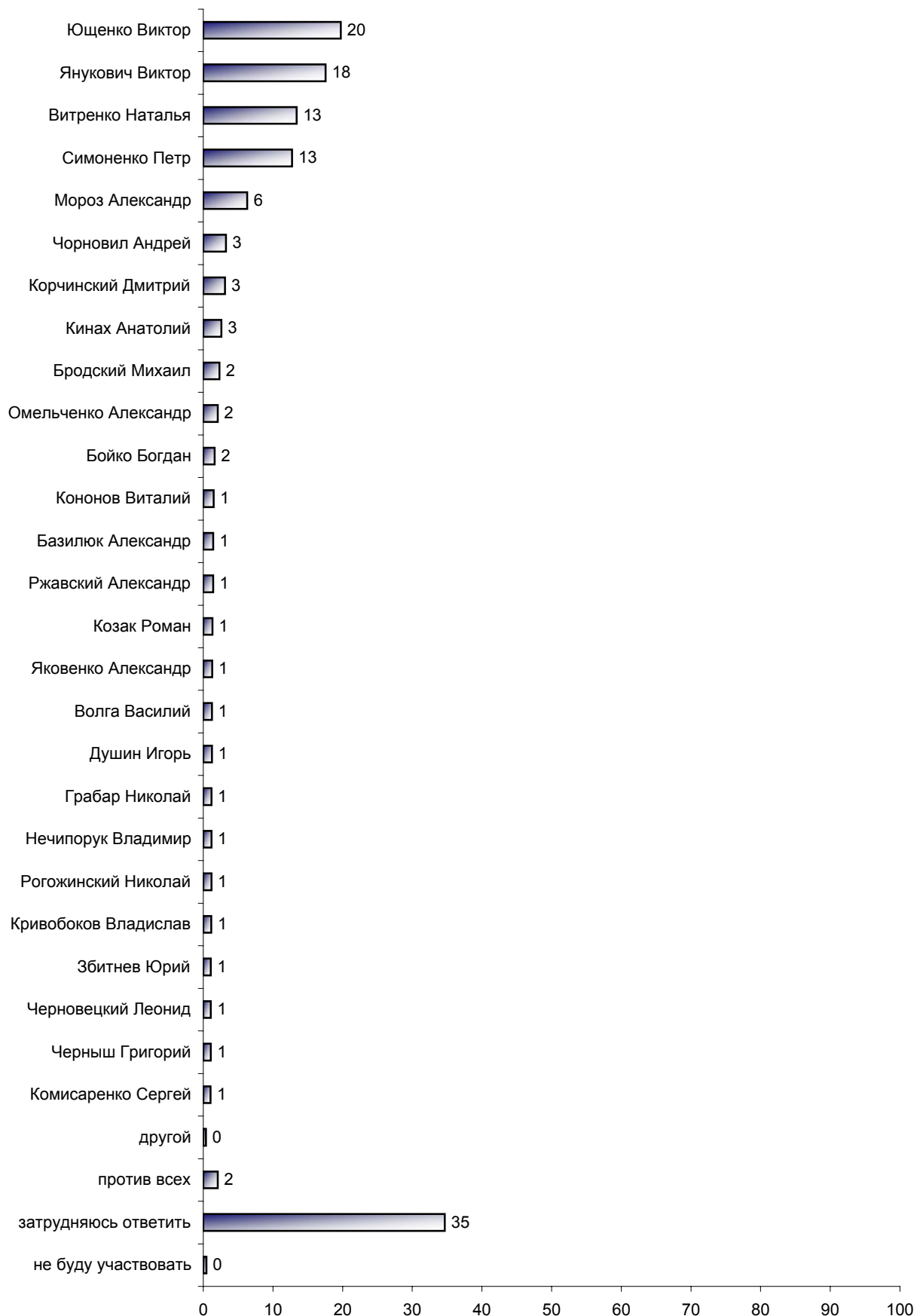
**ЕСЛИ НАЗВАННЫЙ ВАМИ ПОЛИТИК НЕ БУДЕТ УЧАСТВОВАТЬ В ВЫБОРАХ,
ТО ЗА КОГО ВЫ ПРОГОЛОСУЕТЕ? (Карточка, один ответ.)**
(Ответы респондентов, не заявляющих безоговорочно о своем неучастии в выборах.)

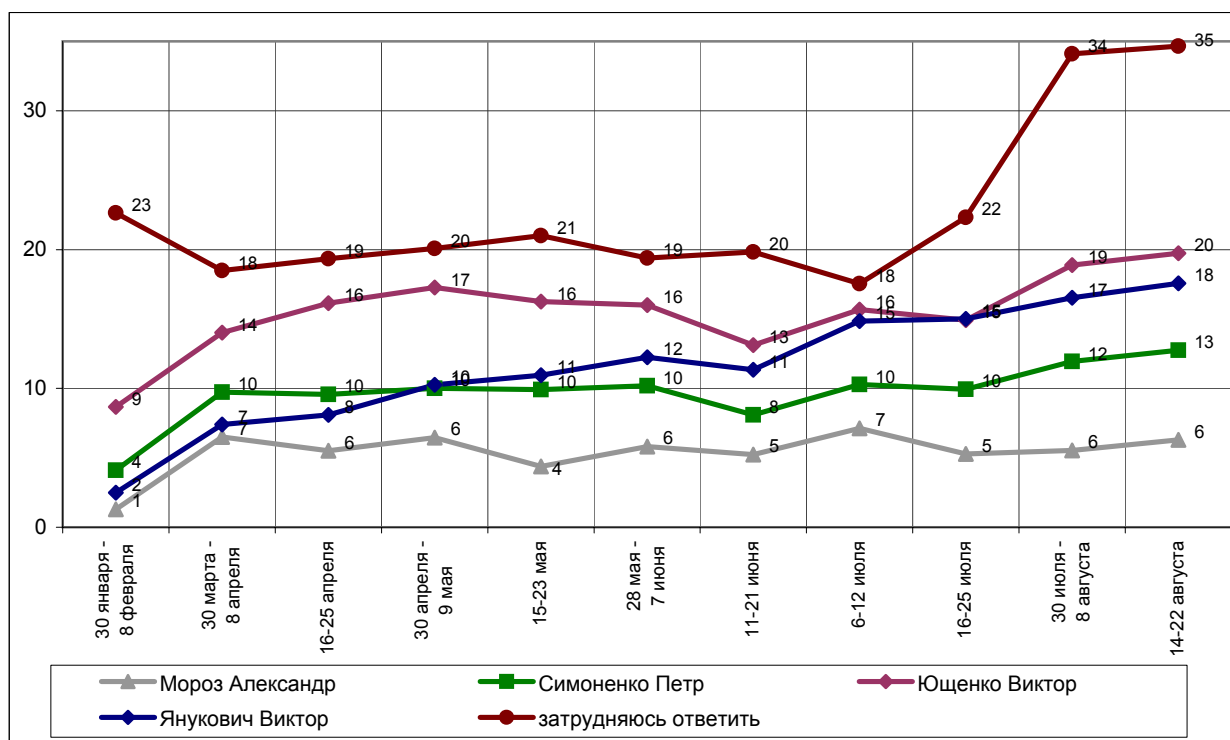




В ситуации "второго выбора" затруднились определить свои электоральные предпочтения 43% респондентов. Первое место на этот раз разделили А. Мороз и кандидат "против всех" (по 10%), второе – В. Янукович и П. Симоненко (по 7%), на третьем месте оказался В. Ющенко (5%).


**ЗА КОГО ИЗ ПЕРЕЧИСЛЕННЫХ КАНДИДАТОВ В ПРЕЗИДЕНТЫ ВЫ НЕ ПРОГОЛОСУЕТЕ
НИ ПРИ КАКИХ ОБСТОЯТЕЛЬСТВАХ? (Карточка, любое число ответов.)**
(Ответы респондентов, не заявляющих безоговорочно о своем неучастии в выборах.)

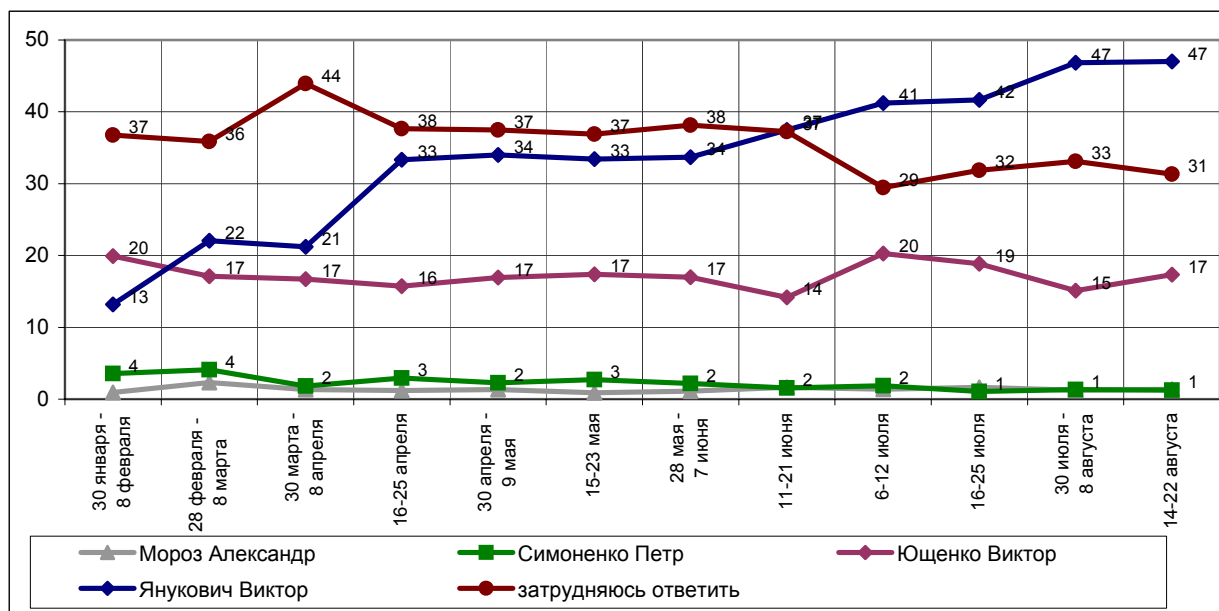




Треть респондентов (35%) затруднились сказать, за кого они не собираются голосовать ни при каких обстоятельствах. По-прежнему среди названных политиков лидируют два главных претендента на президентский пост – В. Ющенко (20%) и В. Янукович (18%). Третье место разделили П. Симоненко и Н. Витренко (по 13%).

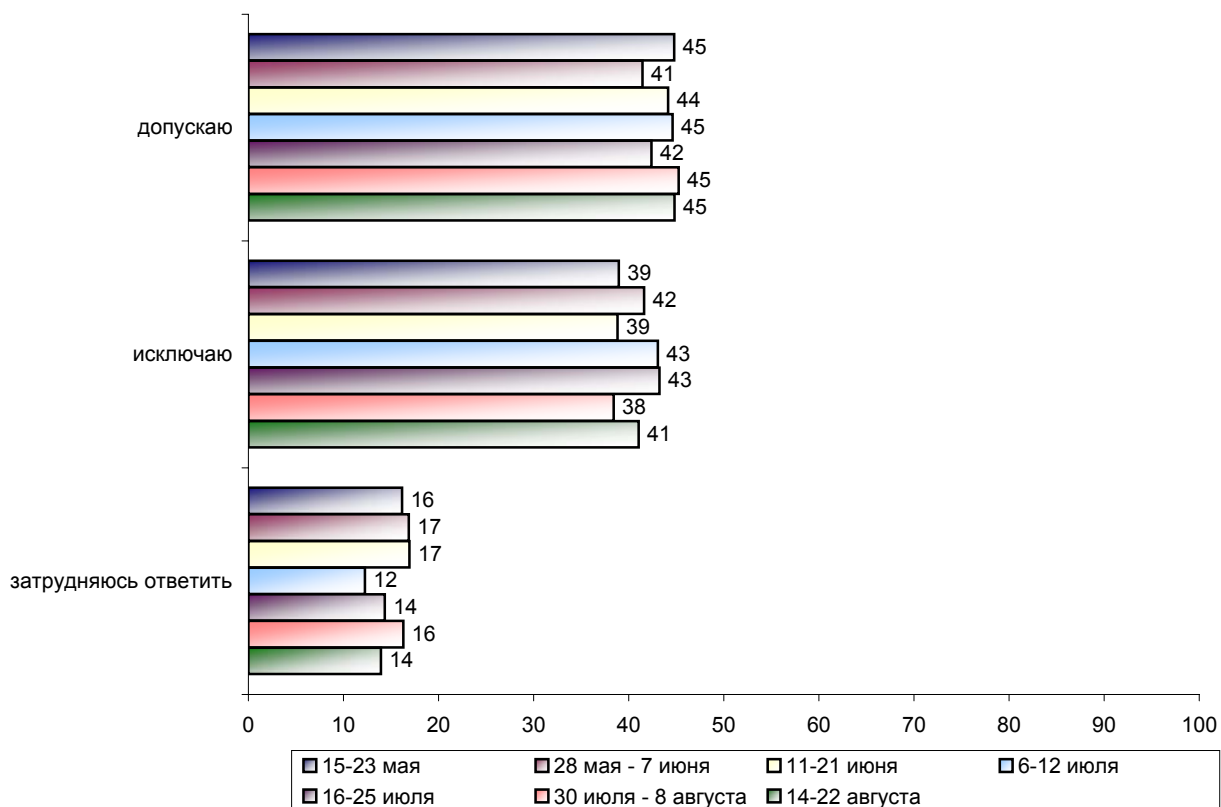
**КТО ИЗ ПЕРЕЧИСЛЕННЫХ КАНДИДАТОВ В ПРЕЗИДЕНТЫ, ПО ВАШЕМУ МНЕНИЮ, ПОБЕДИТ
НА ПРЕЗИДЕНТСКИХ ВЫБОРАХ В ЭТОМ ГОДУ? (Карточка, один ответ.)**



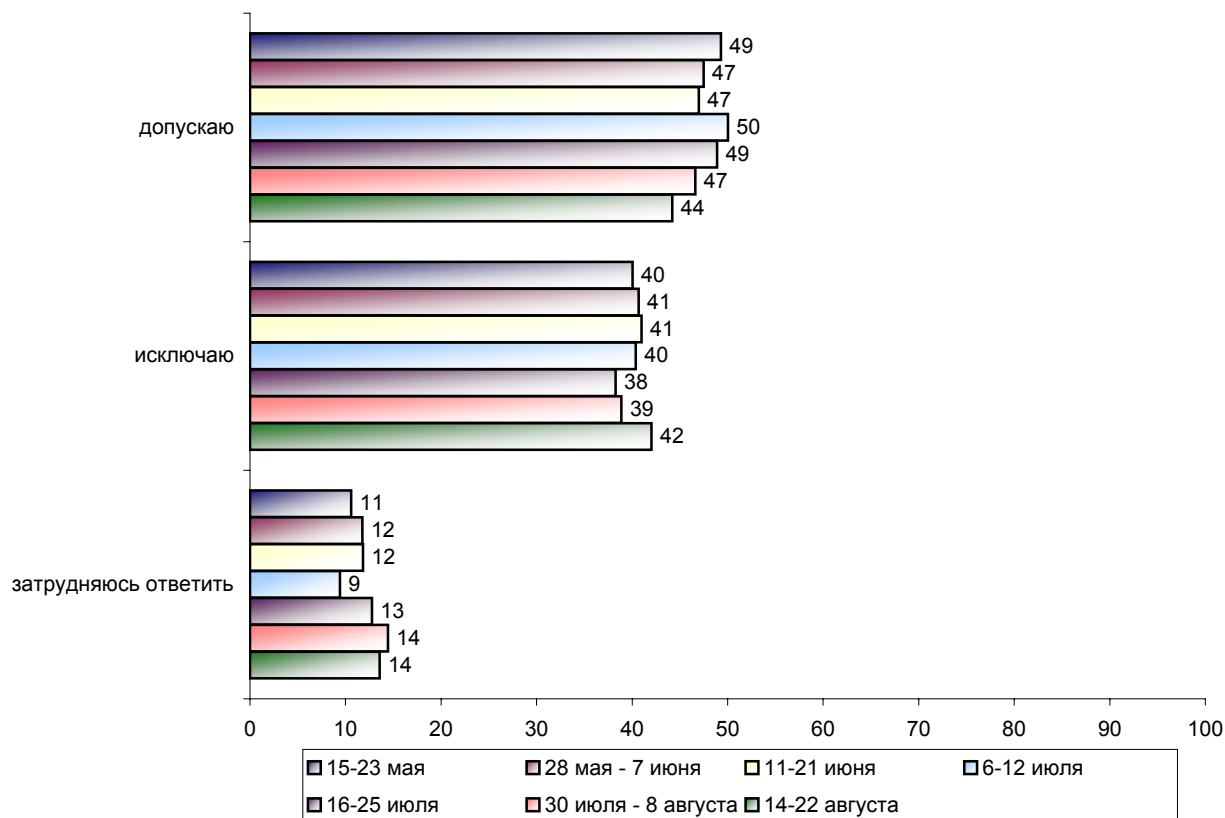


Доля тех, кто прочит победу на президентских выборах В. Януковичу, по сравнению с первой неделей августа не изменилась (47%). Доля тех, кто видит победителем В. Ющенко, выросла на 2 проц. п. и составила 17%. Около трети опрошенных (31%) затрудняются назвать возможного победителя.

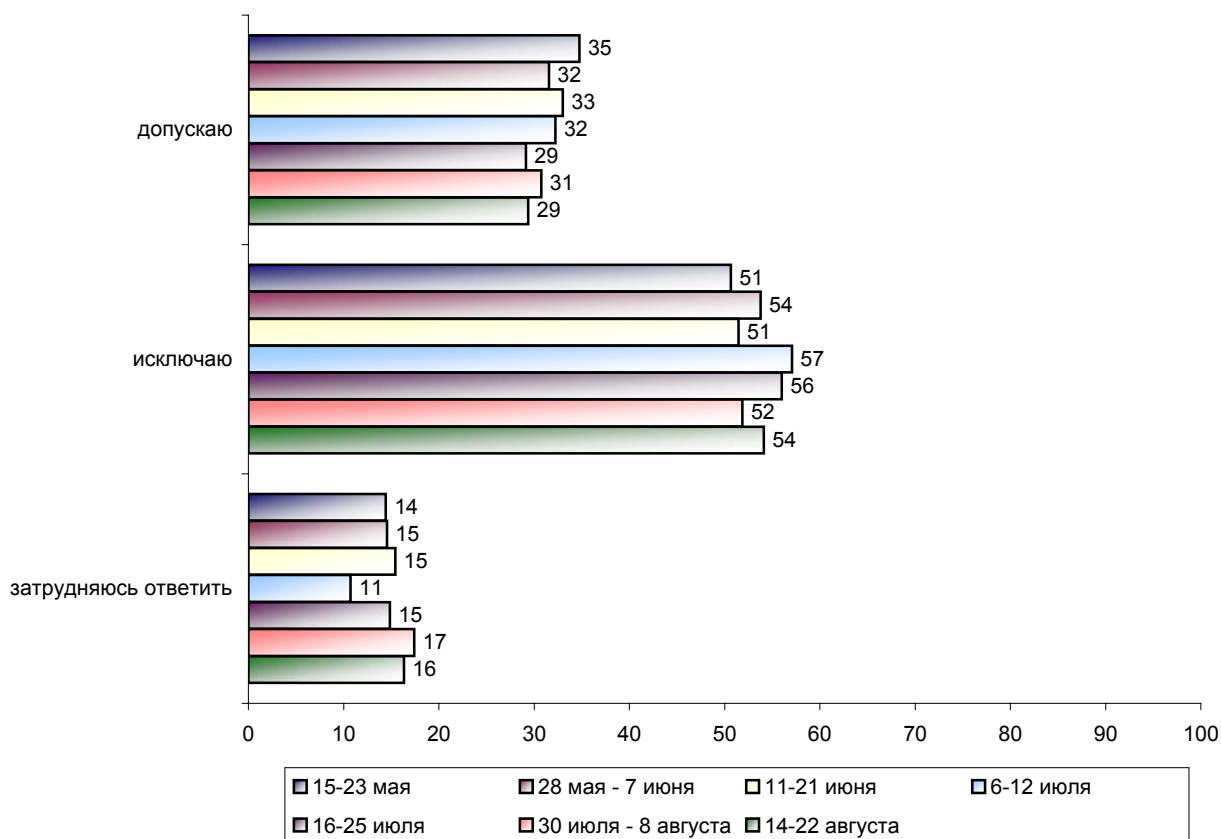
**СКАЖИТЕ, ПОЖАЛУЙСТА, ВЫ ДОПУСКАЕТЕ ИЛИ ИСКЛЮЧАЕТЕ ДЛЯ СЕБЯ ВОЗМОЖНОСТЬ
ПРОГОЛОСОВАТЬ ЗА В.ЯНУКОВИЧА НА ПРЕДСТОЯЩИХ ПРЕЗИДЕНТСКИХ ВЫБОРАХ?**



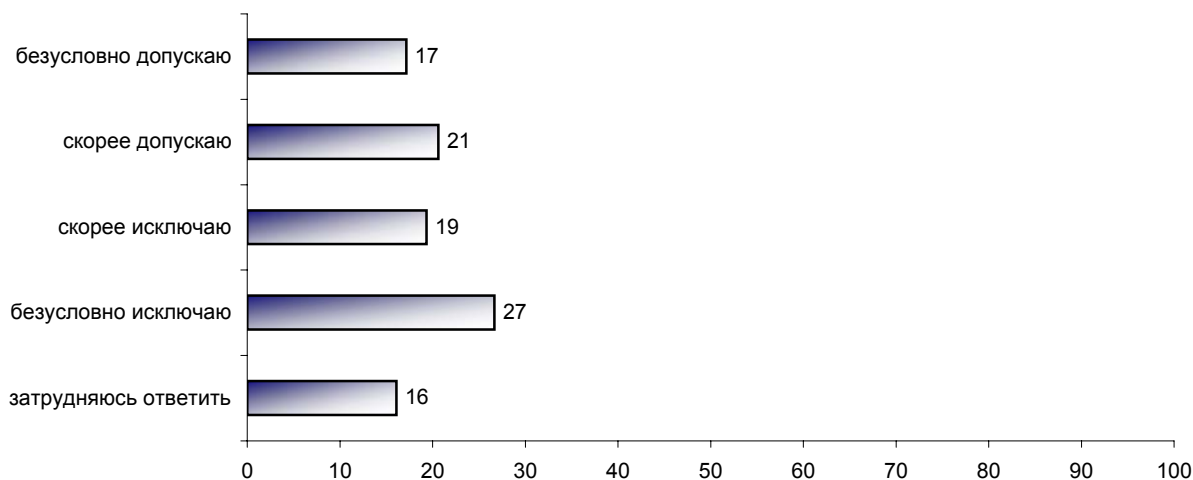
**СКАЖИТЕ, ПОЖАЛУЙСТА, ВЫ ДОПУСКАЕТЕ ИЛИ ИСКЛЮЧАЕТЕ ДЛЯ СЕБЯ ВОЗМОЖНОСТЬ
ПРОГОЛОСОВАТЬ ЗА В.ЮЩЕНКО НА ПРЕДСТОЯЩИХ ПРЕЗИДЕНТСКИХ ВЫБОРАХ?**



СКАЖИТЕ, ПОЖАЛУЙСТА, ВЫ ДОПУСКАЕТЕ ИЛИ ИСКЛЮЧАЕТЕ ДЛЯ СЕБЯ ВОЗМОЖНОСТЬ ПРОГОЛОСОВАТЬ ЗА П.СИМОНЕНКО НА ПРЕДСТОЯЩИХ ПРЕЗИДЕНТСКИХ ВЫБОРАХ?



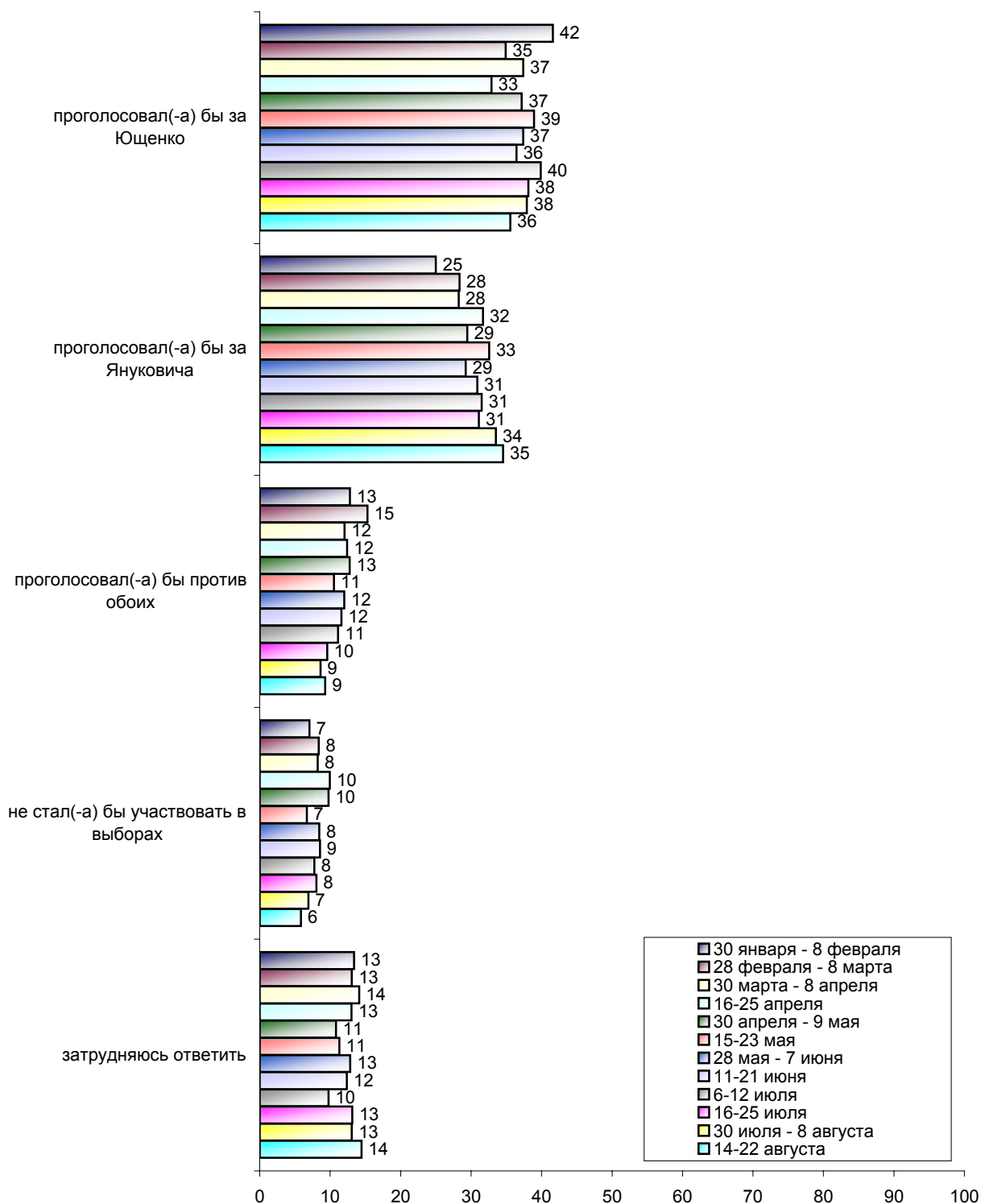
СКАЖИТЕ, ПОЖАЛУЙСТА, ВЫ ДОПУСКАЕТЕ ИЛИ ИСКЛЮЧАЕТЕ ДЛЯ СЕБЯ ВОЗМОЖНОСТЬ ПРОГОЛОСОВАТЬ ЗА А. МОРОЗА НА ПРЕДСТОЯЩИХ ПРЕЗИДЕНТСКИХ ВЫБОРАХ?



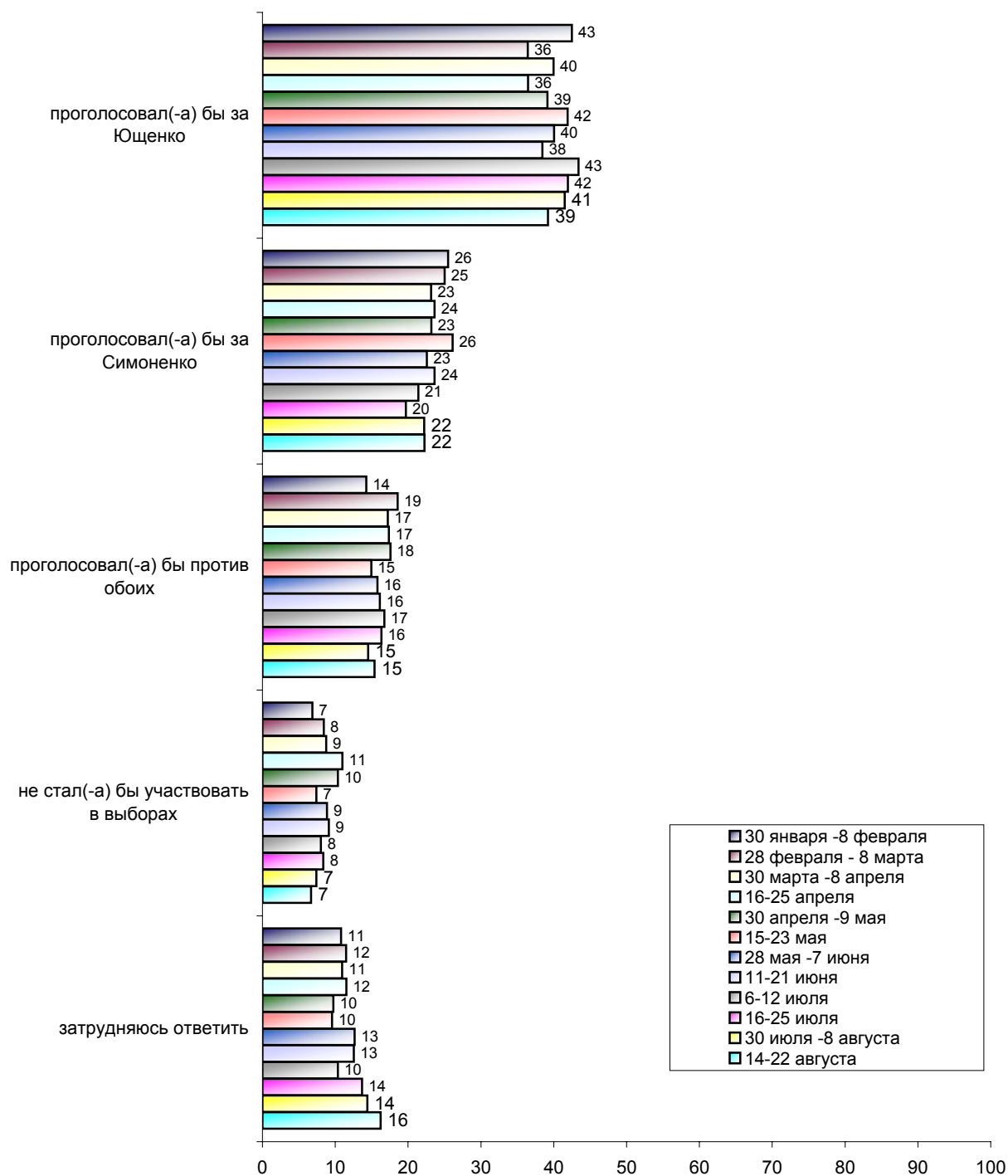
Доли респондентов, допускающих возможность проголосовать на президентских выборах за В. Януковича или за В. Ющенко по сравнению с первой неделей августа не изменились, а доли исключающих для себя такие возможности – увеличились (на 3 проц. п. в каждом случае).

Возможные варианты второго тура президентских выборов

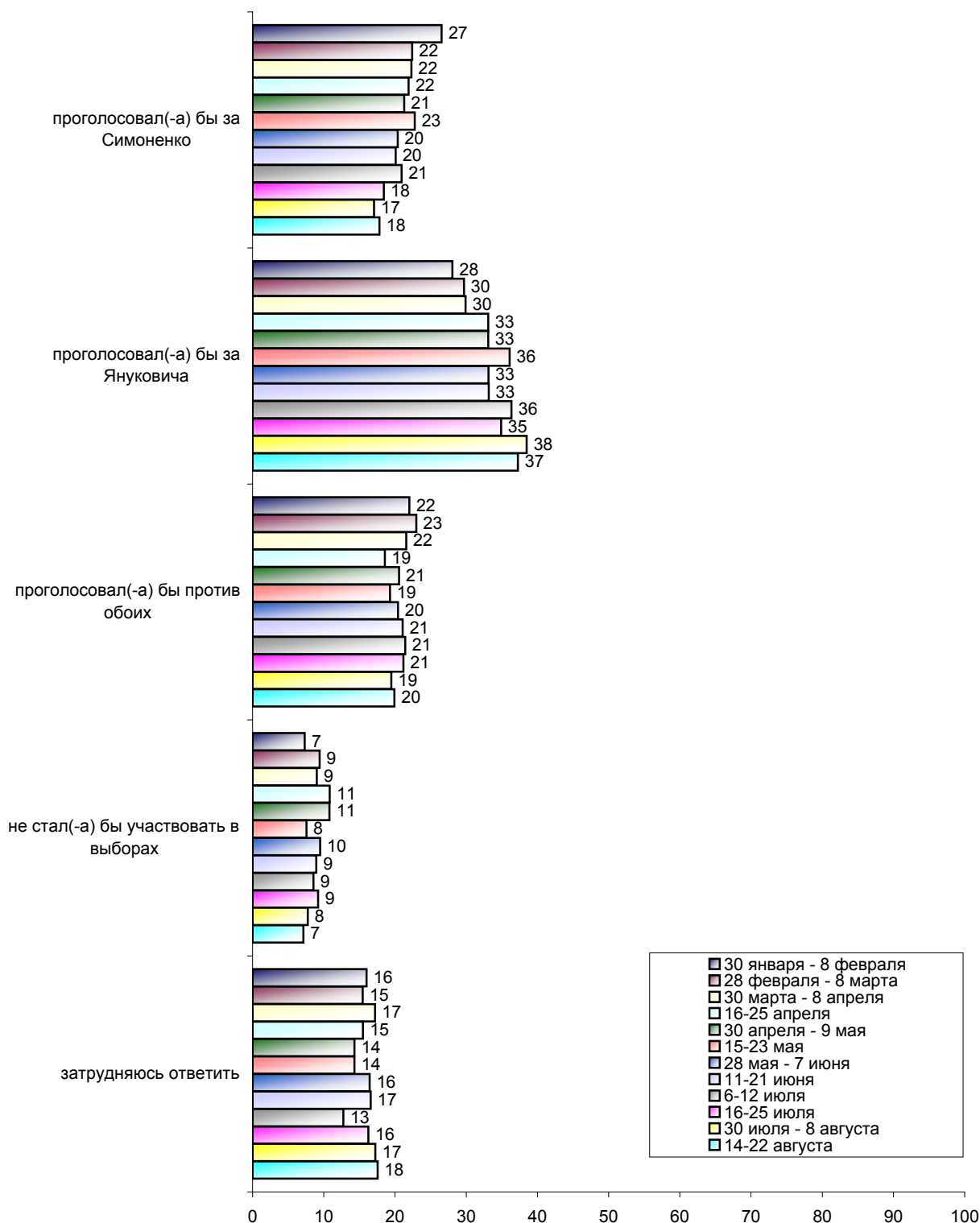
ЕСЛИ В БЮЛЛЕТЕНЕ ДЛЯ ГОЛОСОВАНИЯ ВО ВТОРОМ ТУРЕ ОСТАЛИСЬ БЫ ТОЛЬКО
ВИКТОР ЮЩЕНКО И ВИКТОР ЯНУКОВИЧ И ВЫБОРЫ БЫЛИ СЕГОДНЯ, КАК БЫ ВЫ
ПОСТУПИЛИ В ЭТОМ СЛУЧАЕ?



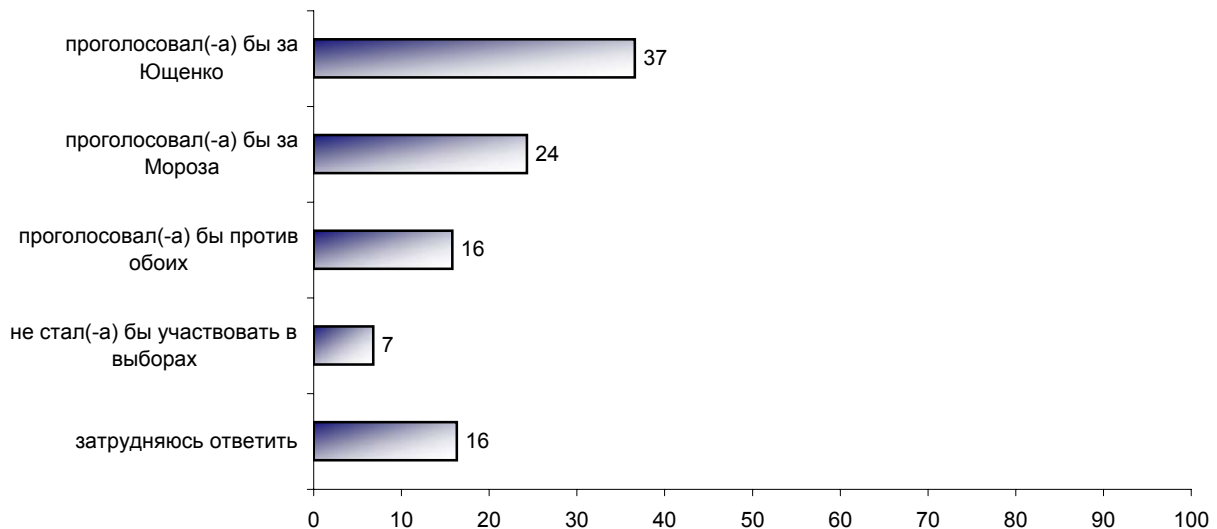
**ЕСЛИ В БЮЛЛЕТЕНЕ ДЛЯ ГОЛОСОВАНИЯ ВО ВТОРОМ ТУРЕ ОСТАЛИСЬ БЫ ТОЛЬКО
ВИКТОР ЮЩЕНКО И ПЕТР СИМОНЕНКО И ВЫБОРЫ БЫЛИ СЕГОДНЯ, ТО КАК БЫ ВЫ
ПОСТУПИЛИ В ЭТОМ СЛУЧАЕ?**



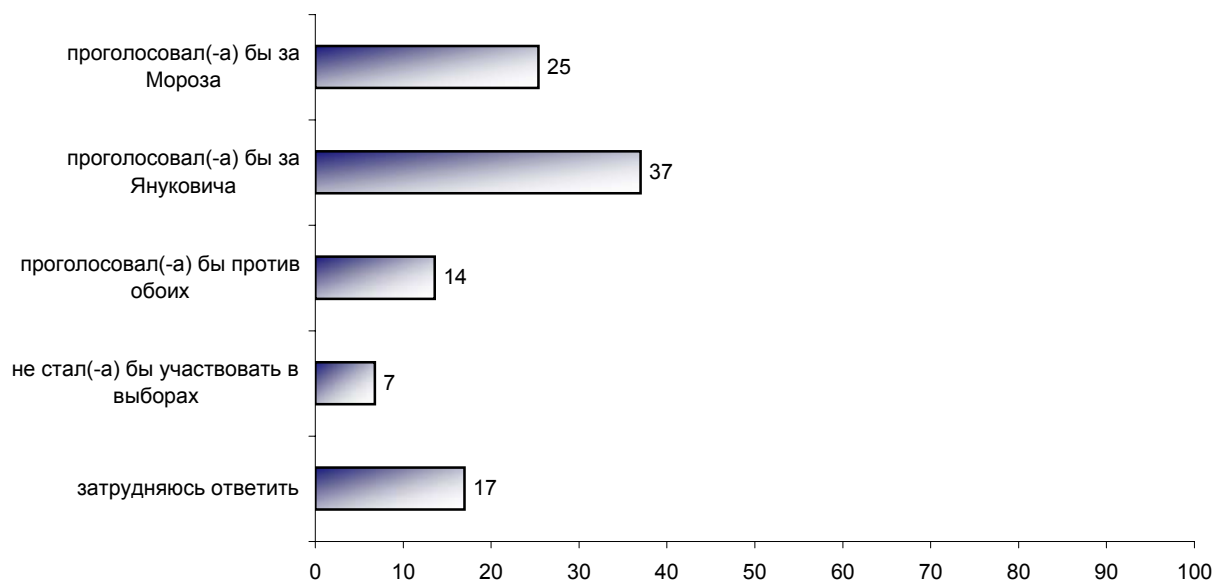
**ЕСЛИ В БЮЛЛЕТЕНЕ ДЛЯ ГОЛОСОВАНИЯ ВО ВТОРОМ ТУРЕ ОСТАЛИСЬ БЫ ТОЛЬКО
ПЕТР СИМОНЕНКО И ВИКТОР ЯНУКОВИЧ И ВЫБОРЫ БЫЛИ СЕГОДНЯ,
ТО КАК БЫ ВЫ ПОСТУПИЛИ В ЭТОМ СЛУЧАЕ?**



**ЕСЛИ В БЮЛЛЕТЕНЕ ДЛЯ ГОЛОСОВАНИЯ ВО ВТОРОМ ТУРЕ ОСТАЛИСЬ БЫ ТОЛЬКО
ВИКТОР ЮЩЕНКО И АЛЕКСАНДР МОРОЗ И ВЫБОРЫ БЫЛИ СЕГОДНЯ, ТО КАК БЫ ВЫ
ПОСТУПИЛИ В ЭТОМ СЛУЧАЕ?**



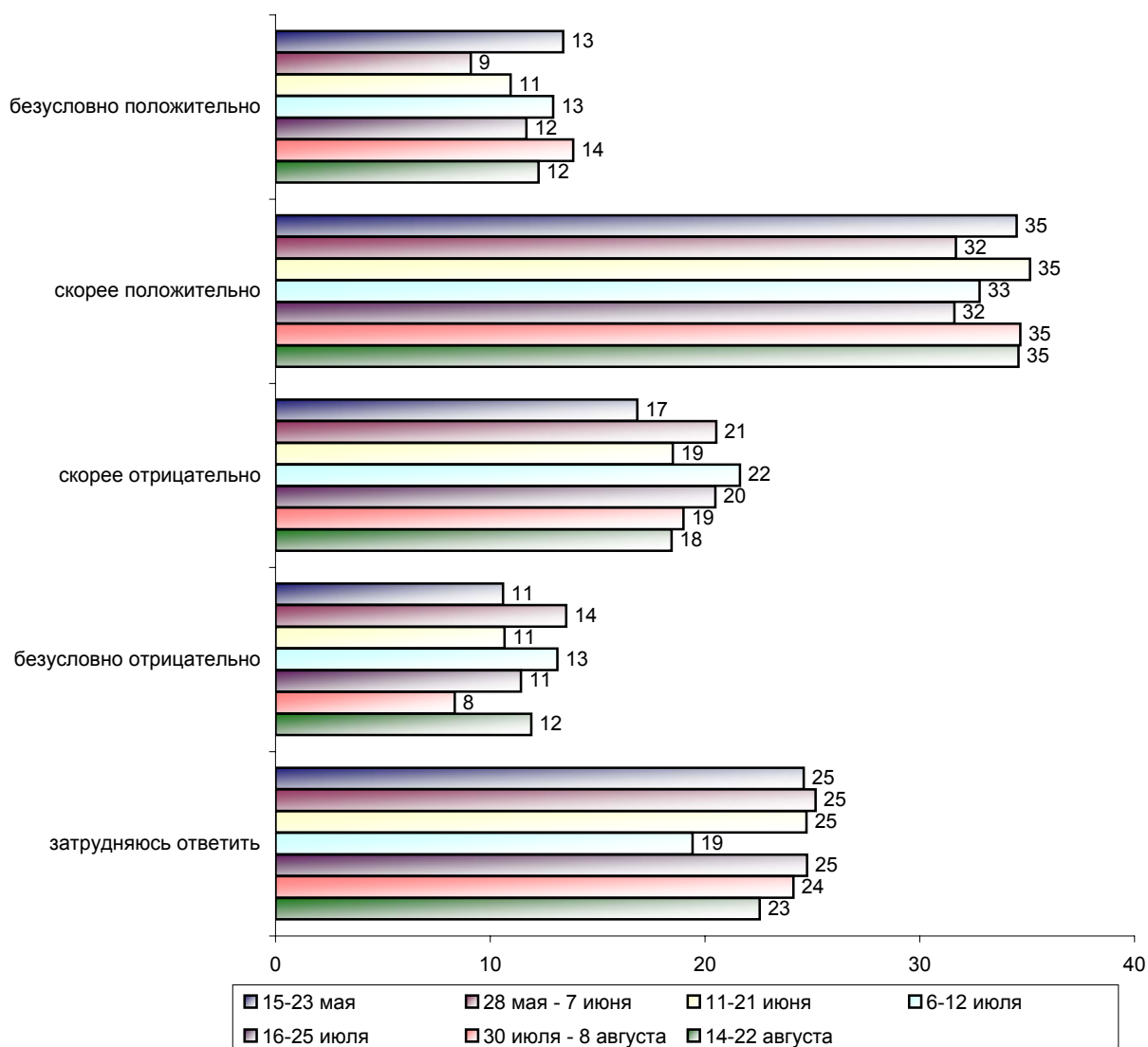
**ЕСЛИ В БЮЛЛЕТЕНЕ ДЛЯ ГОЛОСОВАНИЯ ВО ВТОРОМ ТУРЕ ОСТАЛИСЬ БЫ ТОЛЬКО
АЛЕКСАНДР МОРОЗ И ВИКТОР ЯНУКОВИЧ И ВЫБОРЫ БЫЛИ СЕГОДНЯ, ТО КАК БЫ ВЫ
ПОСТУПИЛИ В ЭТОМ СЛУЧАЕ?**



В гипотетической ситуации противостояния двух кандидатов во втором туре президентских выборов шансы В. Ющенко и В. Януковича практически сравнялись (36% и 35% соответственно). Оба они выигрывают у П. Симоненко и А. Мороза.

О деятельности В. Януковича на посту премьер-министра

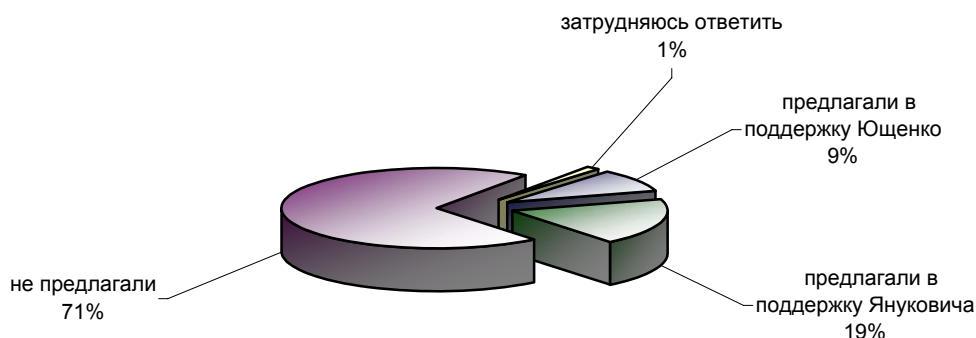
КАК ВЫ В ЦЕЛОМ - ПОЛОЖИТЕЛЬНО ИЛИ ОТРИЦАТЕЛЬНО - ОЦЕНИВАЕТЕ ДЕЯТЕЛЬНОСТЬ
ВИКТОРА ЯНУКОВИЧА НА ПОСТУ ПРЕМЬЕР-МИНИСТРА УКРАИНЫ?



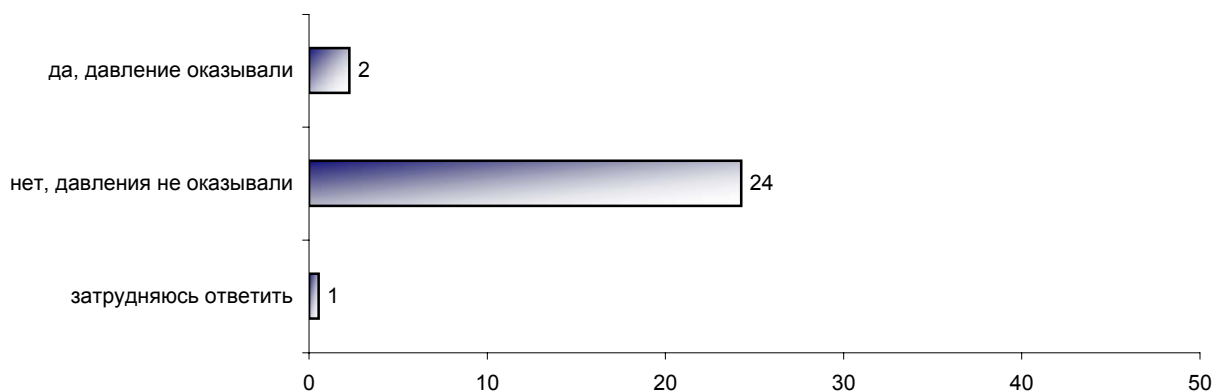
Доля респондентов, положительно оценивающих деятельность В. Януковича на посту премьер-министра, сократилась на 2 проц. п., а доля дающих его работе отрицательную оценку на 3 проц. п. возросла.

О сборе подписей в поддержку кандидатов в президенты

НАЧАЛСЯ СБОР ПОДПИСЕЙ В ПОДДЕРЖКУ КАНДИДАТОВ В ПРЕЗИДЕНТЫ. СКАЖИТЕ, ПОЖАЛУЙСТА, ВАМ ПРЕДЛАГАЛИ ИЛИ НЕ ПРЕДЛАГАЛИ ПОСТАВИТЬ СВОЮ ПОДПИСЬ В ПОДДЕРЖКУ КАНДИДАТУРЫ В. ЮЩЕНКО ИЛИ В. ЯНУКОВИЧА?



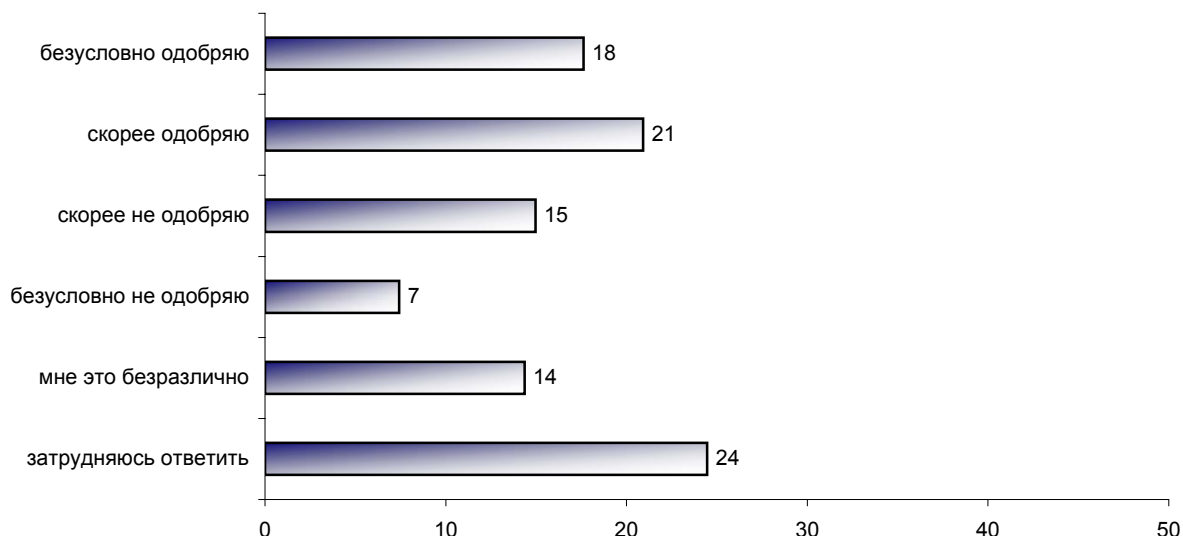
СКАЖИТЕ, ПОЖАЛУЙСТА, А НЕ ОКАЗЫВАЛИ ЛИ ПРИ ЭТОМ НА ВАС ДАВЛЕНИЯ? (Ответы заявивших, что им предлагали поставить подпись в поддержку кандидатуры В. Ющенко или В. Януковича.)



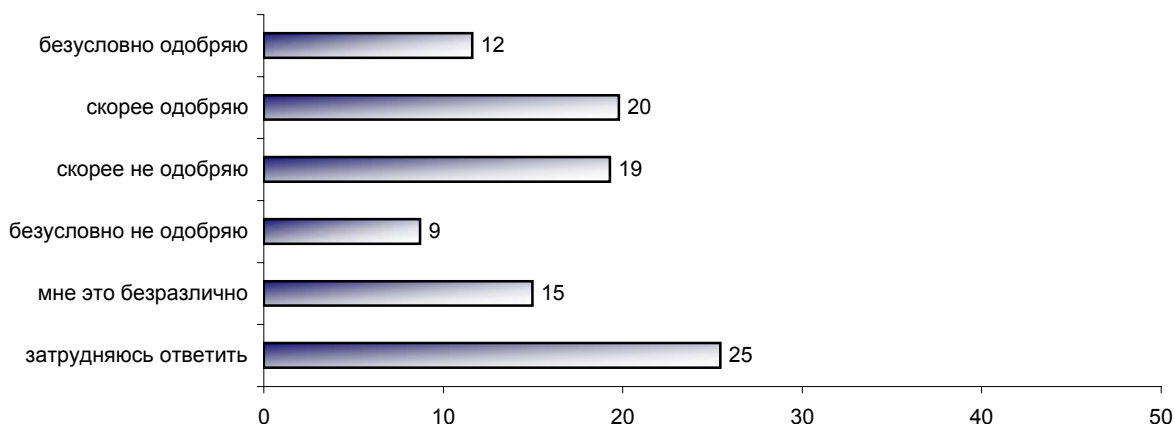
Подавляющее большинство опрошенных (71%) заявили, что им не предлагали поставить свою подпись в поддержку кого-либо из двух главных претендентов на пост президента Украины. Каждому пятому (19%) предлагали таким образом поддержать В. Януковича, каждому десятому (9%) – В. Ющенко. Из тех, к кому обращались с подобным предложением, большинство сказали, что давления на них при этом не оказывали.

Об изменениях в военной доктрине Украины

КАК ВЫ ОТНОСИТЕСЬ К РЕШЕНИЮ ПРЕЗИДЕНТА ЛЕОНИДА КУЧМЫ УБРАТЬ ИЗ ВОЕННОЙ ДОКТРИНЫ УКРАИНЫ УПОМИНАНИЕ О ТОМ, ЧТО УКРАИНА СТАВИТ СВОЕЙ ЦЕЛЬЮ ВСТУПЛЕНИЕ В НАТО? ЛИЧНО ВЫ ОДОБРЯЕТЕ ИЛИ НЕ ОДОБРЯЕТЕ ТАКОЕ РЕШЕНИЕ? (Карточка, один ответ.).



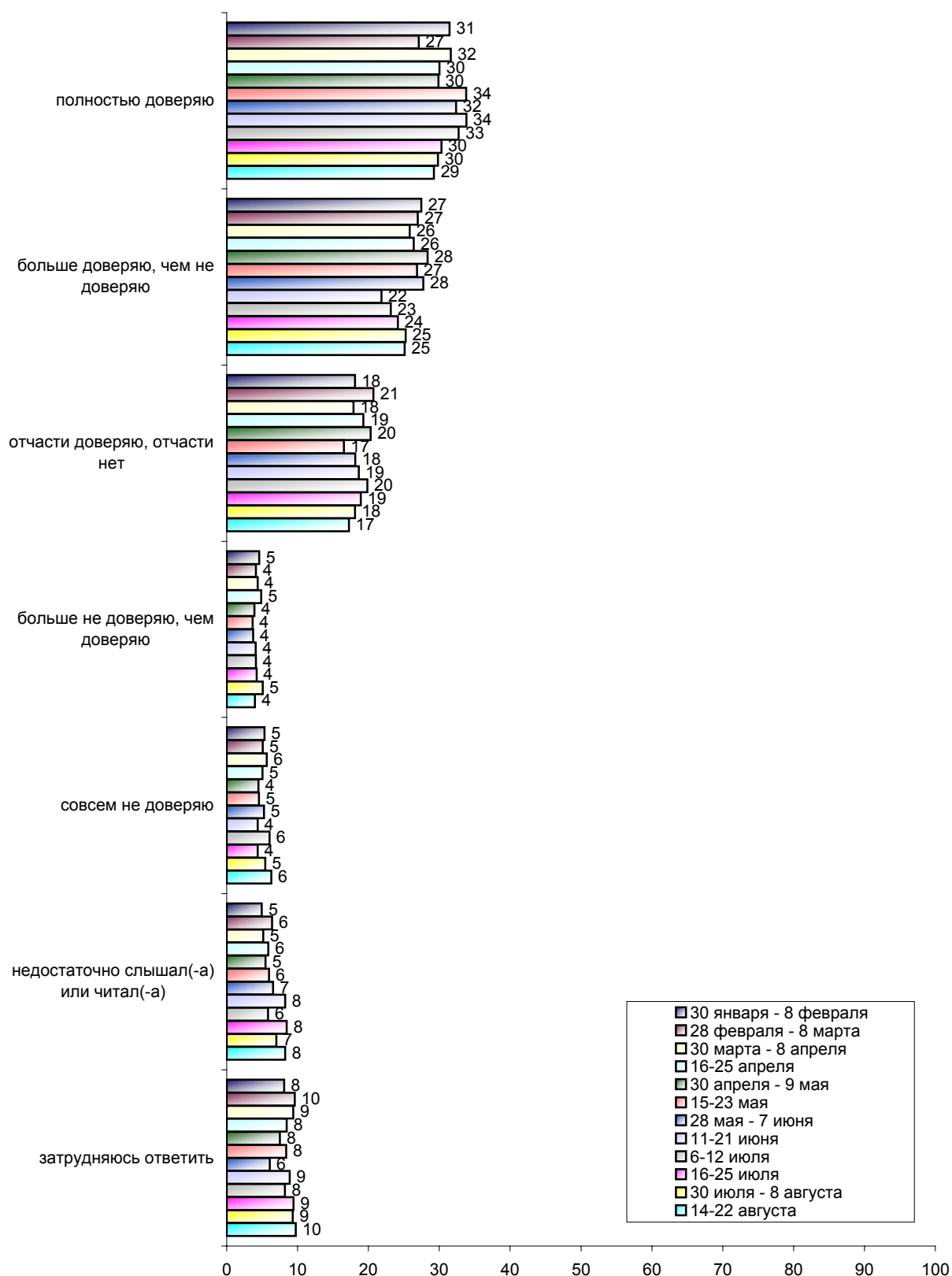
КАК ВЫ ОТНОСИТЕСЬ К РЕШЕНИЮ ПРЕЗИДЕНТА ЛЕОНИДА КУЧМЫ УБРАТЬ ИЗ ВОЕННОЙ ДОКТРИНЫ УКРАИНЫ УПОМИНАНИЕ О ТОМ, ЧТО УКРАИНА СТАВИТ СВОЕЙ ЦЕЛЬЮ ВСТУПЛЕНИЕ В ЕВРОПЕЙСКИЙ СОЮЗ? ЛИЧНО ВЫ ОДОБРЯЕТЕ ИЛИ НЕ ОДОБРЯЕТЕ ТАКОЕ РЕШЕНИЕ? (Карточка, один ответ.).



Решение А. Кучмы убрать из военной доктрины Украины упоминание о том, что она ставит своей целью вхождение в НАТО, респонденты чаще встречают с одобрением (39% против 23% неодобряющих). Что касается аналогичного решения относительно упоминания о вступлении в ЕС, то здесь мнения разделились практически поровну: 32% его одобряют и 28% — не одобряют.

Доверие В. Путину

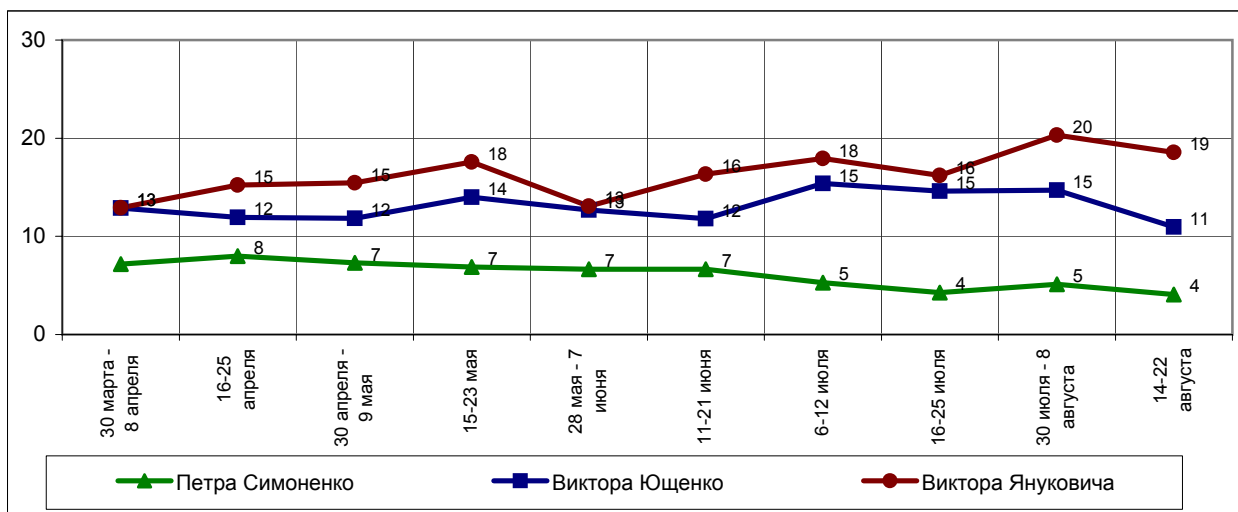
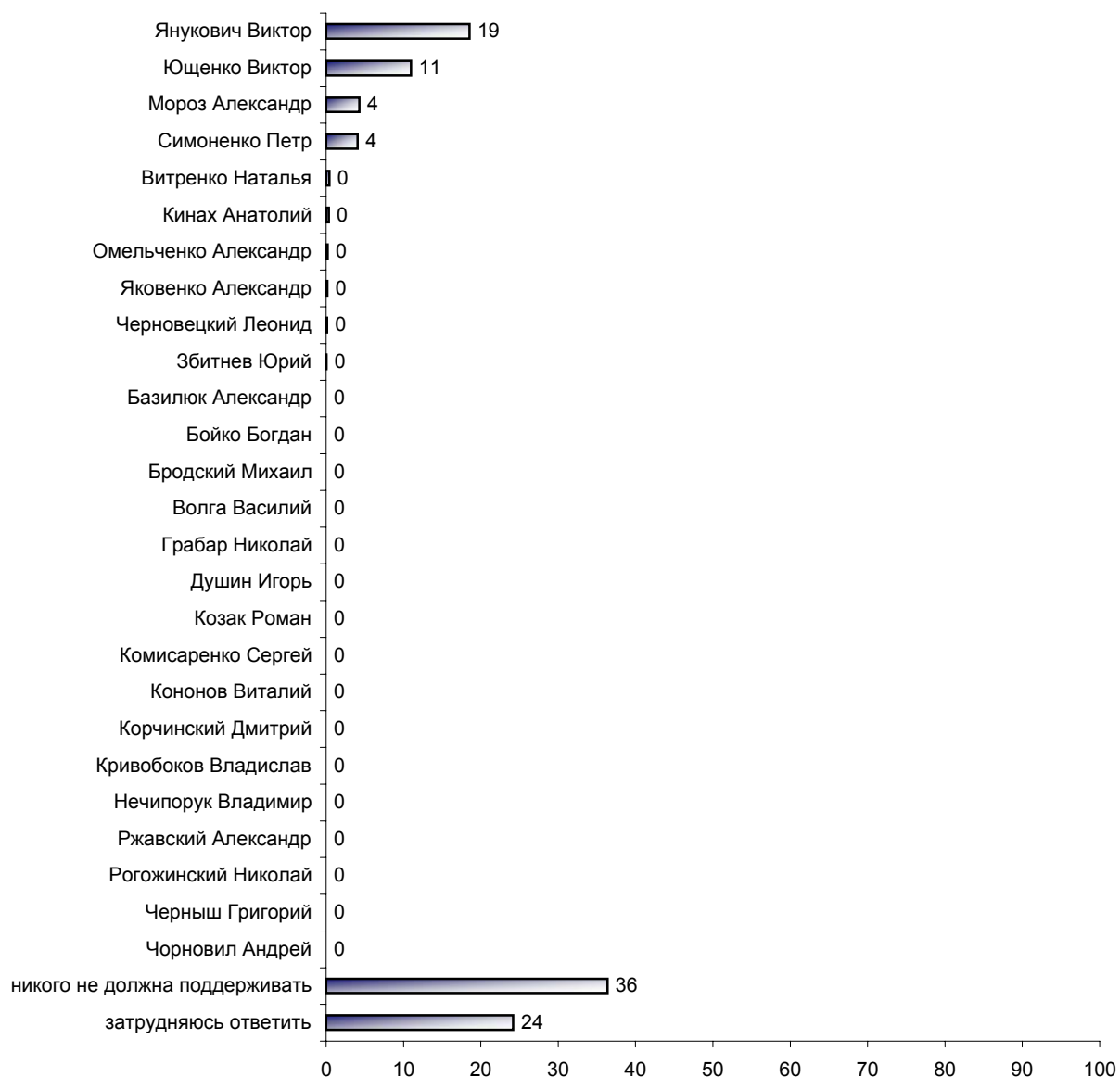
СКАЖИТЕ, ПОЖАЛУЙСТА, В КАКОЙ МЕРЕ ВЫ ДОВЕРЯЕТЕ ПРЕЗИДЕНТУ РОССИЙСКОЙ ФЕДЕРАЦИИ ВЛАДИМИРУ ПУТИНУ? (Карточка, один ответ.)



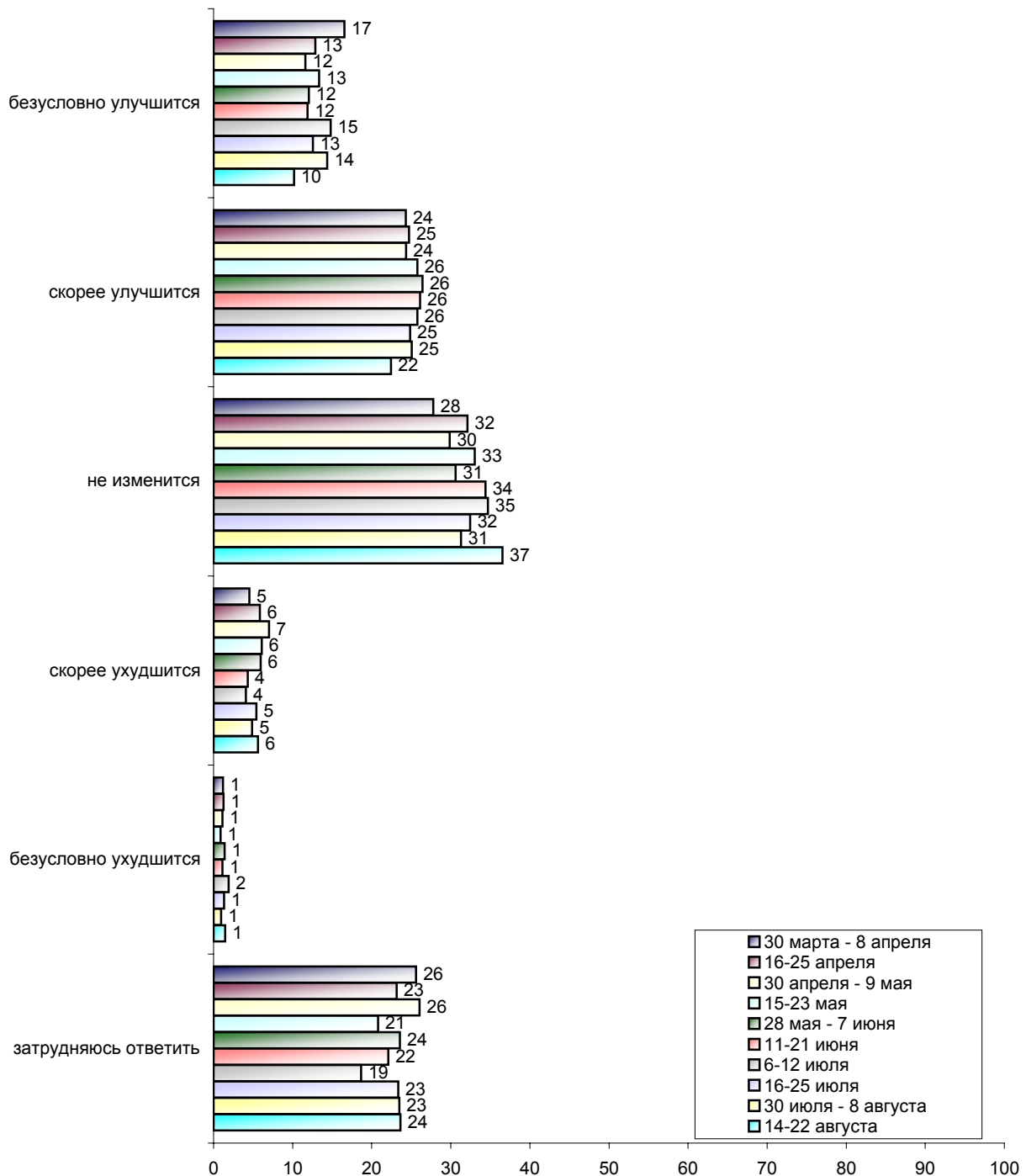
По сравнению с первой неделей августа уровень доверия жителей Украины российскому президенту не изменился.

Выборы президента Украины и позиция России

СКАЖИТЕ, ПОЖАЛУЙСТА, КОГО ИЗ КАНДИДАТОВ, ПО ВАШЕМУ МНЕНИЮ, СЛЕДУЕТ ПОДДЕРЖАТЬ РОССИИ НА ПРЕДСТОЯЩИХ ПРЕЗИДЕНТСКИХ ВЫБОРАХ В УКРАИНЕ?
(Респондент сам называет политика, один ответ.)



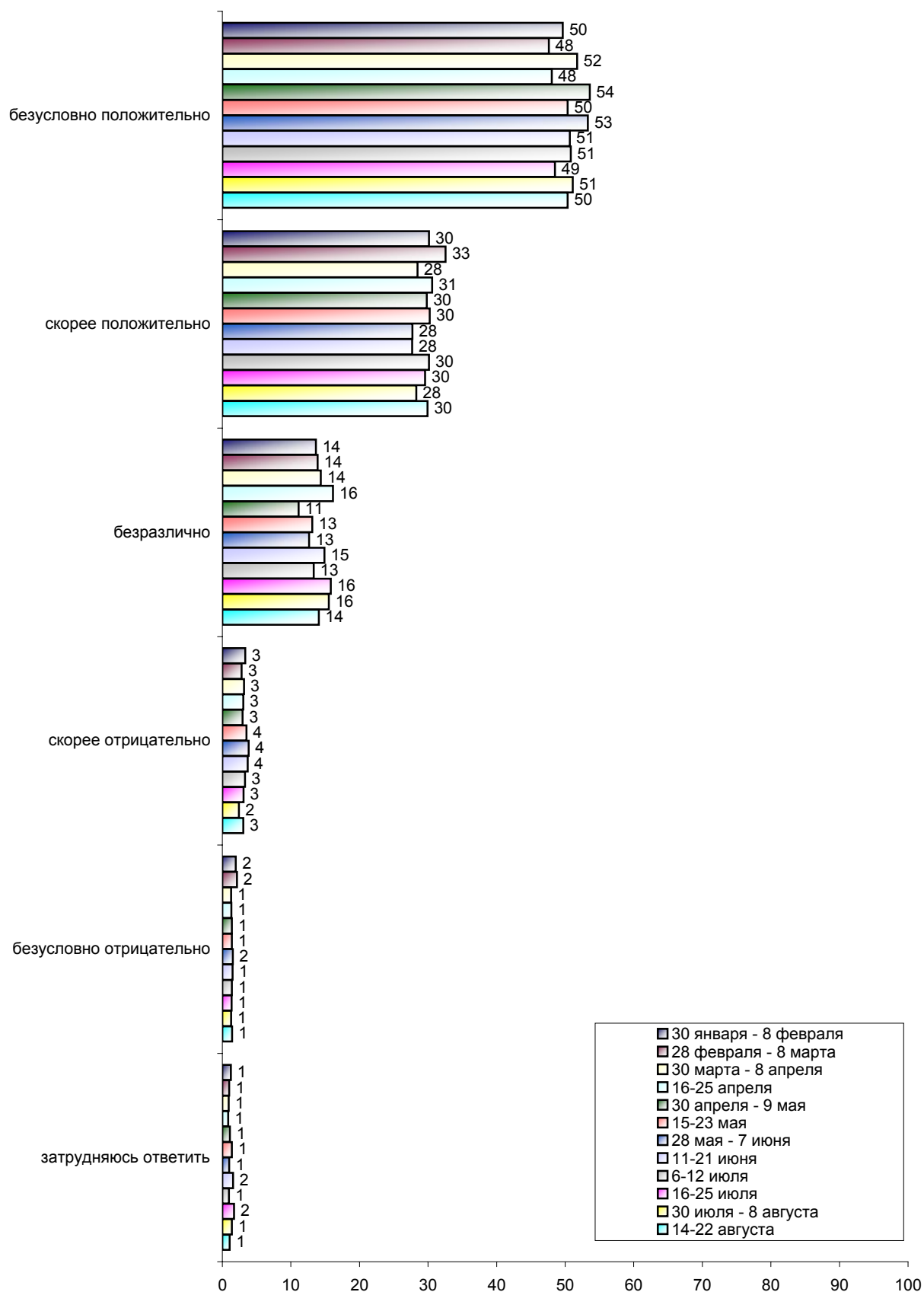
**ПО ВАШЕМУ МНЕНИЮ, ОТНОШЕНИЕ ИЗБИРАТЕЛЕЙ К КАНДИДАТУ В ПРЕЗИДЕНТЫ
УЛУЧШИТСЯ, УХУДШИТСЯ ИЛИ НЕ ИЗМЕНИТСЯ,
ЕСЛИ ЕГО ПОДДЕРЖИТ ПРЕЗИДЕНТ В. ПУТИН? (Карточка, один ответ.)**



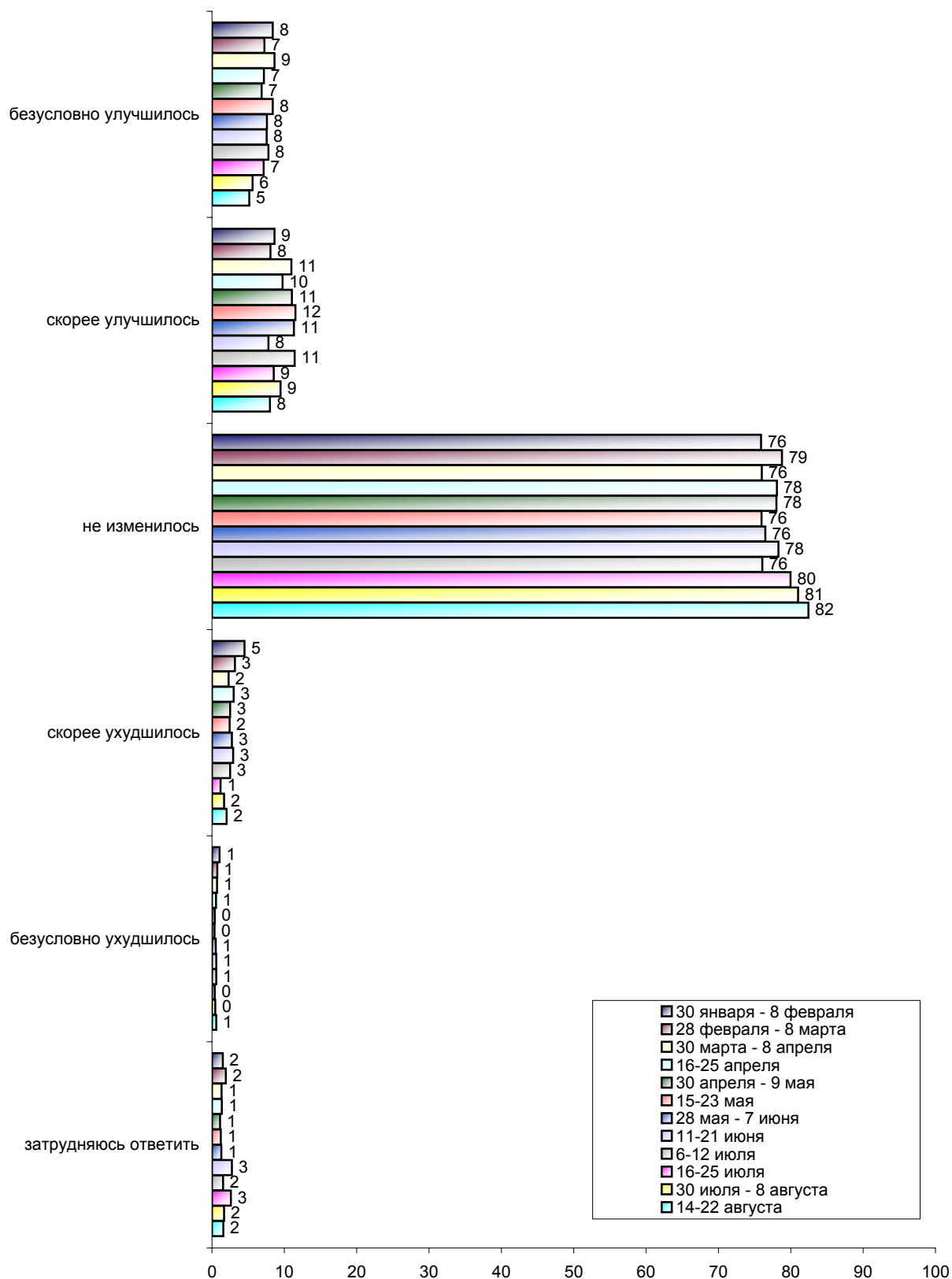
Среди кандидатов в президенты, которым, по мнению респондентов, Россия должна оказать поддержку, на первом месте остается В. Янукович (19%), на втором – с отрывом уже в 8 проц. п. – В. Ющенко (11%). При этом на 5 проц. п. возросла доля тех, кто полагает, что Россия не должна поддерживать никого из кандидатов, и на 7 проц. п. – доля тех, кто считает, что такая поддержка не повлияет на отношение избирателей к кандидату.

Отношение к России и к Западу

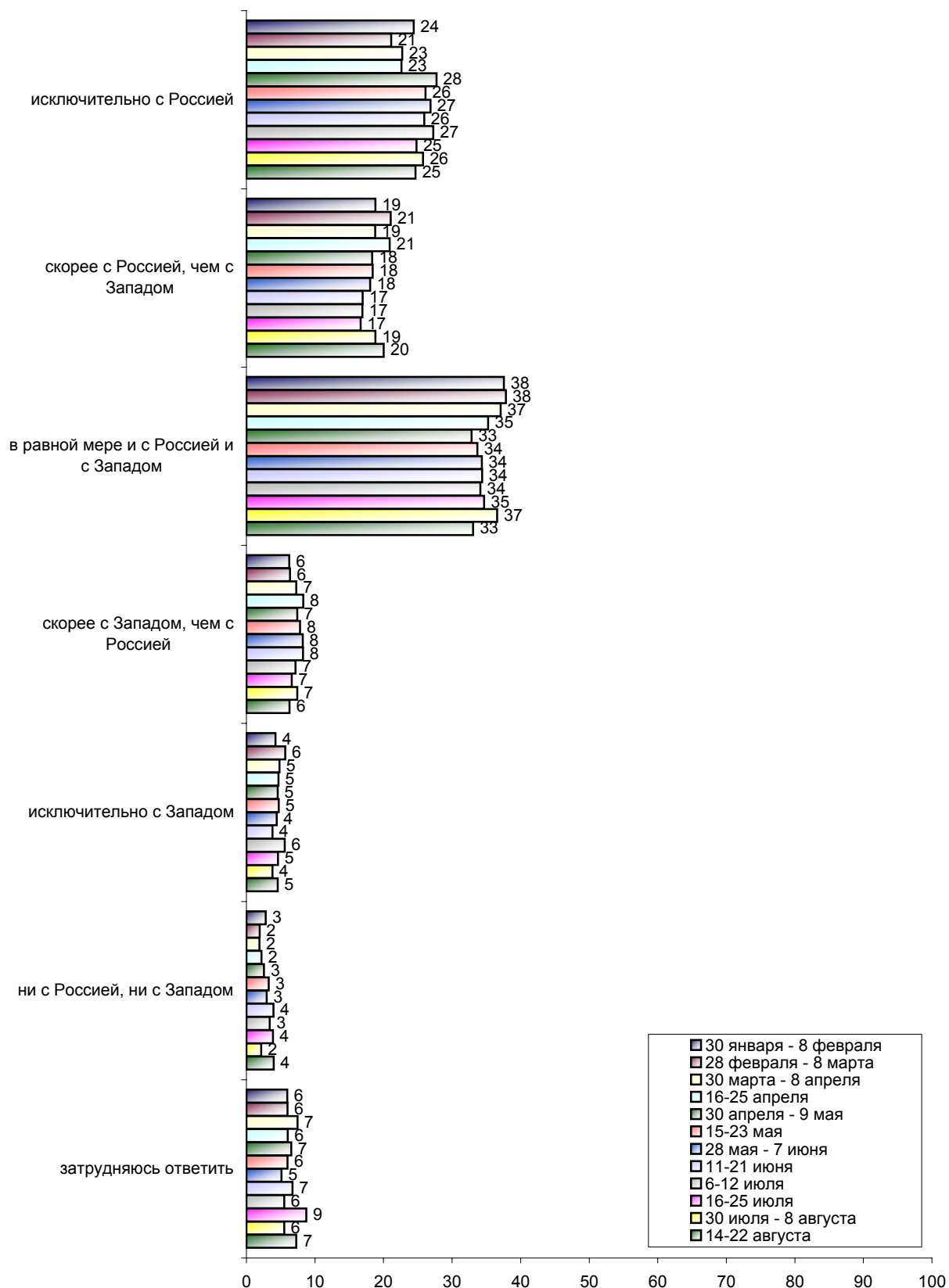
КАК ВЫ СЕГОДНЯ ОТНОСИТЕСЬ К РОССИИ - ПОЛОЖИТЕЛЬНО, ОТРИЦАТЕЛЬНО ИЛИ БЕЗРАЗЛИЧНО? (Карточка, один ответ.)



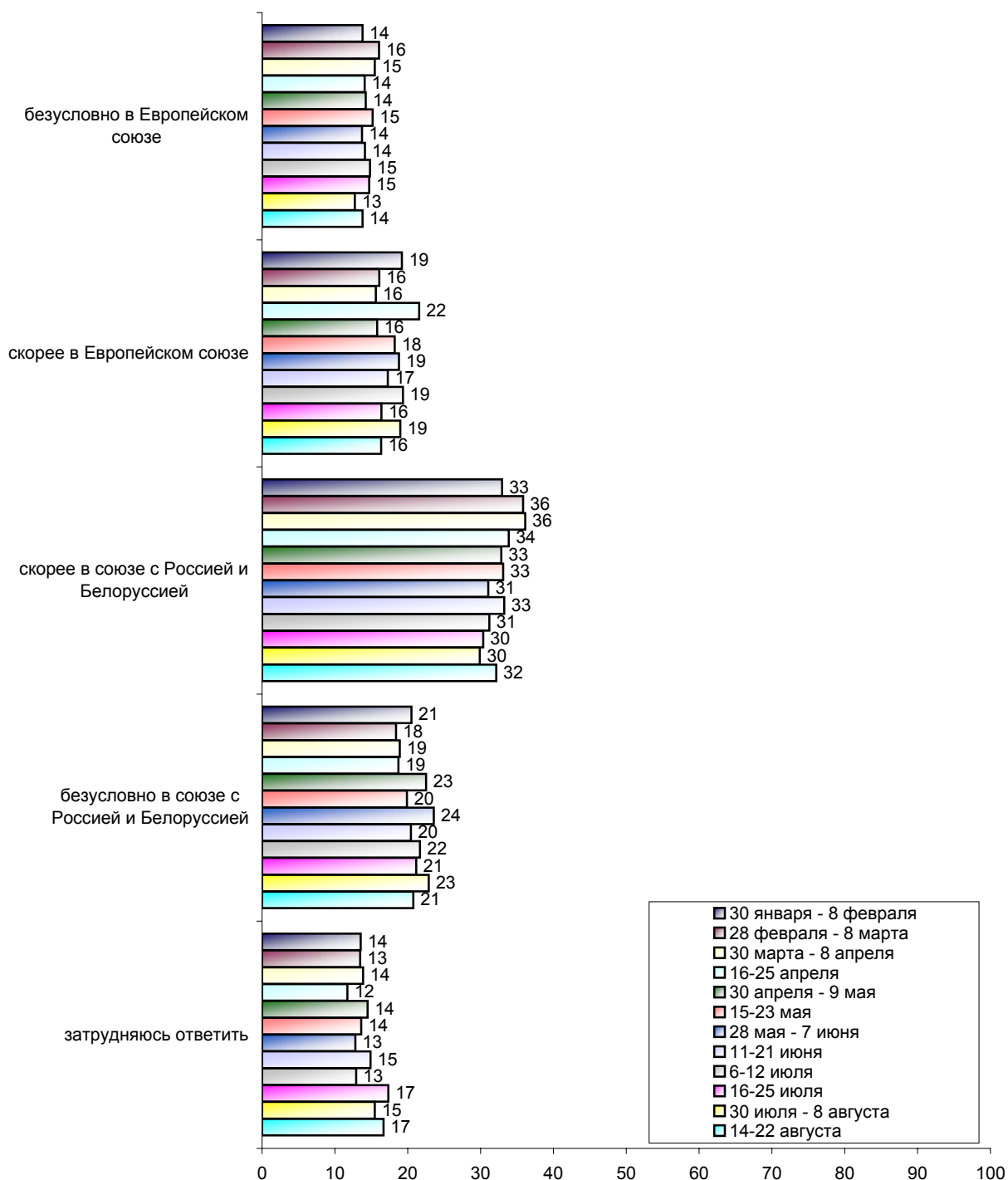
**ЗА ПОСЛЕДНИЙ МЕСЯЦ ВАШЕ ОТНОШЕНИЕ К РОССИИ УЛУЧШИЛОСЬ, УХУДШИЛОСЬ
ИЛИ НЕ ИЗМЕНИЛОСЬ? (Карточка, один ответ.)**



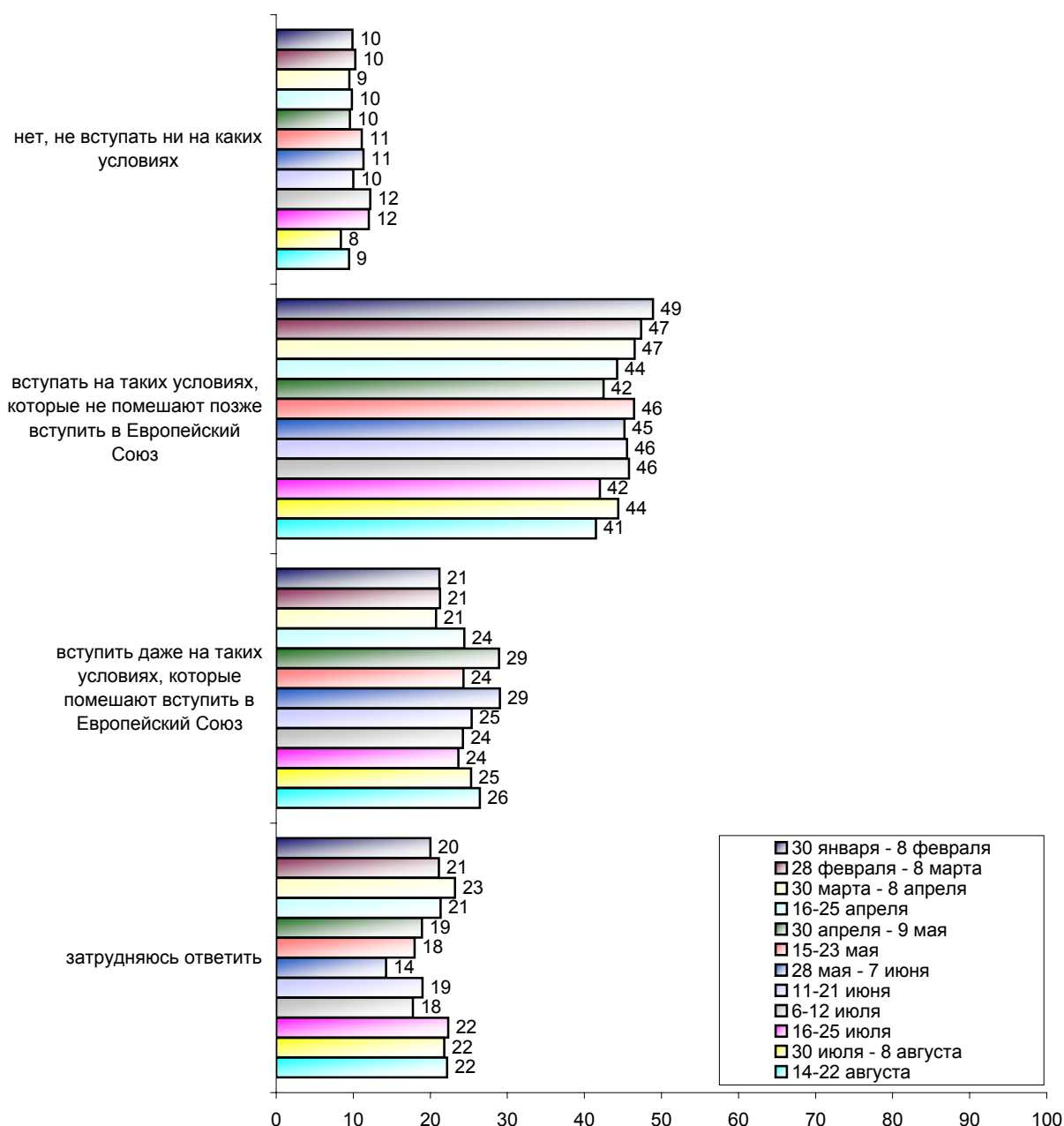
**ЧТО, НА ВАШ ВЗГЛЯД, ПРЕДПОЧТИТЕЛЬНЕЕ: ЧТОБЫ УКРАИНОЙ РУКОВОДИЛИ ПОЛИТИКИ,
ОРИЕНТИРУЮЩИЕСЯ В ПЕРВУЮ ОЧЕРЕДЬ НА СБЛИЖЕНИЕ...**
(Карточка, один ответ.)



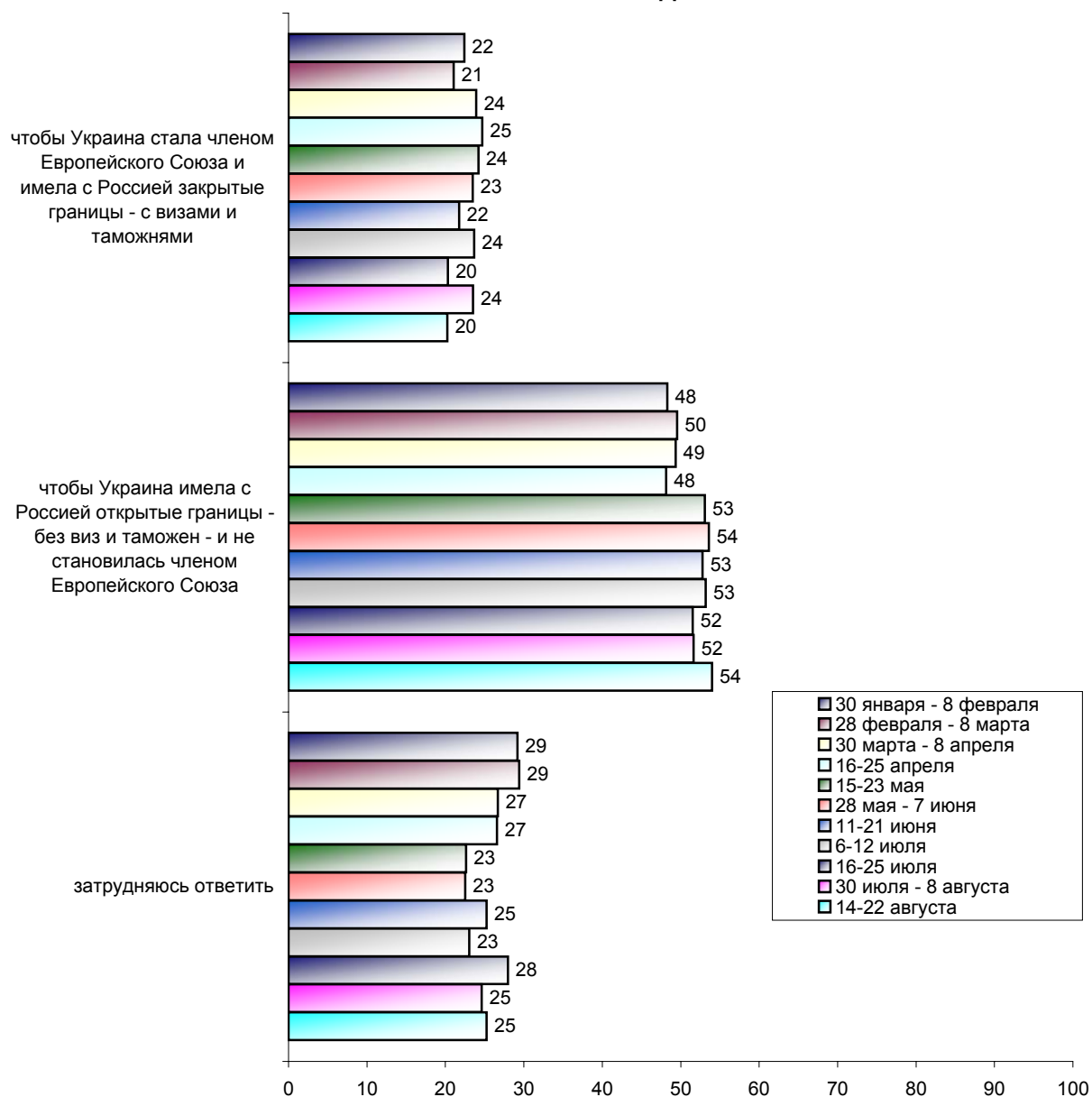
**НА ВАШ ВЗГЛЯД, В КАКОМ СОЮЗЕ ГОСУДАРСТВ БЫЛО БЫ ЛУЧШЕ ЖИТЬ НАРОДУ
УКРАИНЫ - В ЕВРОПЕЙСКОМ СОЮЗЕ ИЛИ В СОЮЗЕ С РОССИЕЙ И БЕЛОРУССИЕЙ?
(Карточка, один ответ.)**



КАК ВЫ СЧИТАЕТЕ, СЛЕДУЕТ ЛИ УКРАИНЕ ВСТУПАТЬ В ЕДИНОЕ ЭКОНОМИЧЕСКОЕ ПРОСТРАНСТВО С РОССИЕЙ, БЕЛОРУССИЕЙ И КАЗАХСТАНОМ? (Карточка, один ответ.)

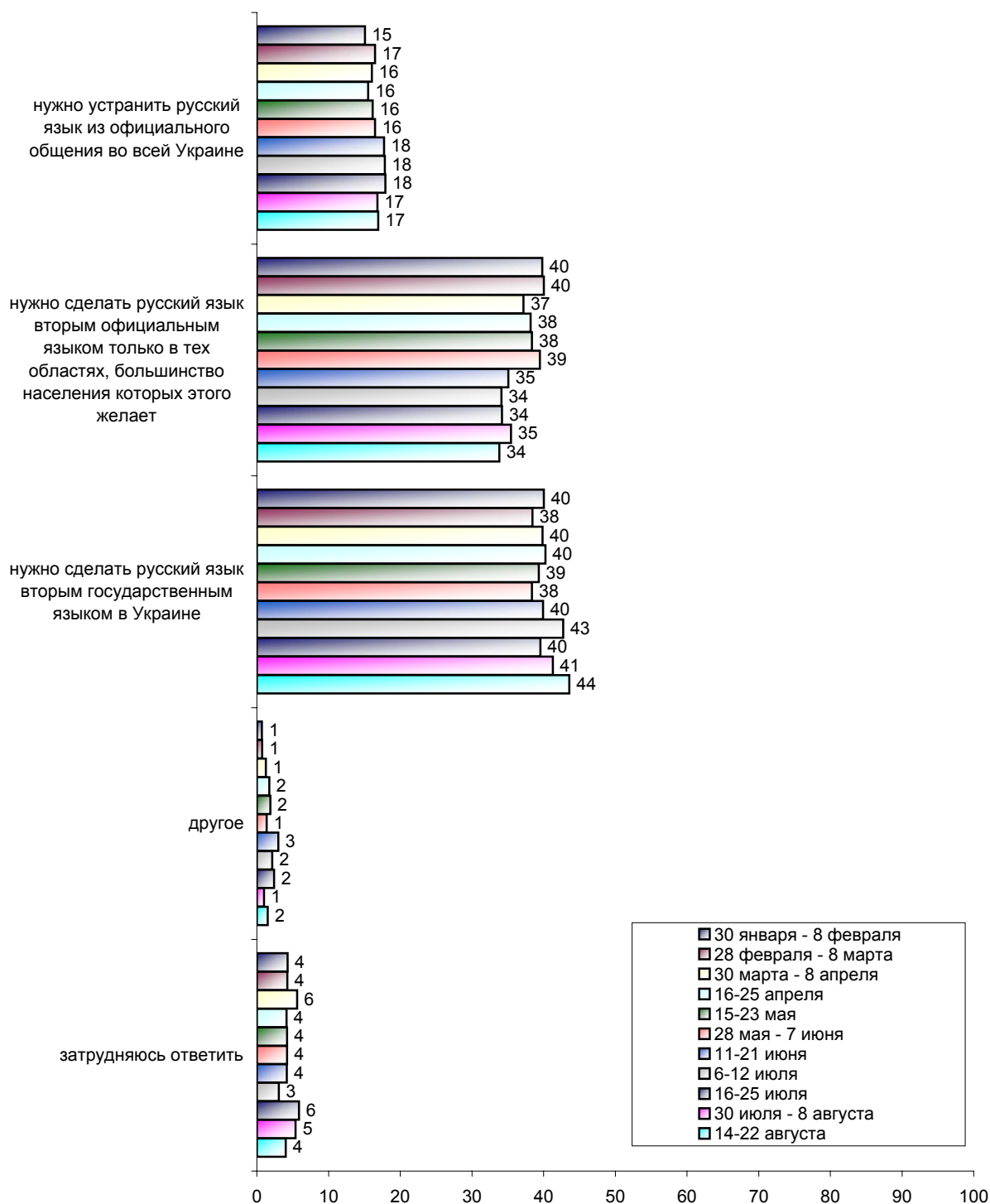


**КАК ИЗВЕСТНО, ВСТУПЛЕНИЕ В ЕВРОПЕЙСКИЙ СОЮЗ ТРЕБУЕТ ВВЕДЕНИЯ ВИЗ ДЛЯ
ПОЕЗДОК В СТРАНЫ, КОТОРЫЕ НЕ ЯВЛЯЮТСЯ ЧЛЕНАМИ
ЭТОГО СОЮЗА. А ЧТО БЫ ПРЕДПОЧЛИ ВЫ?**



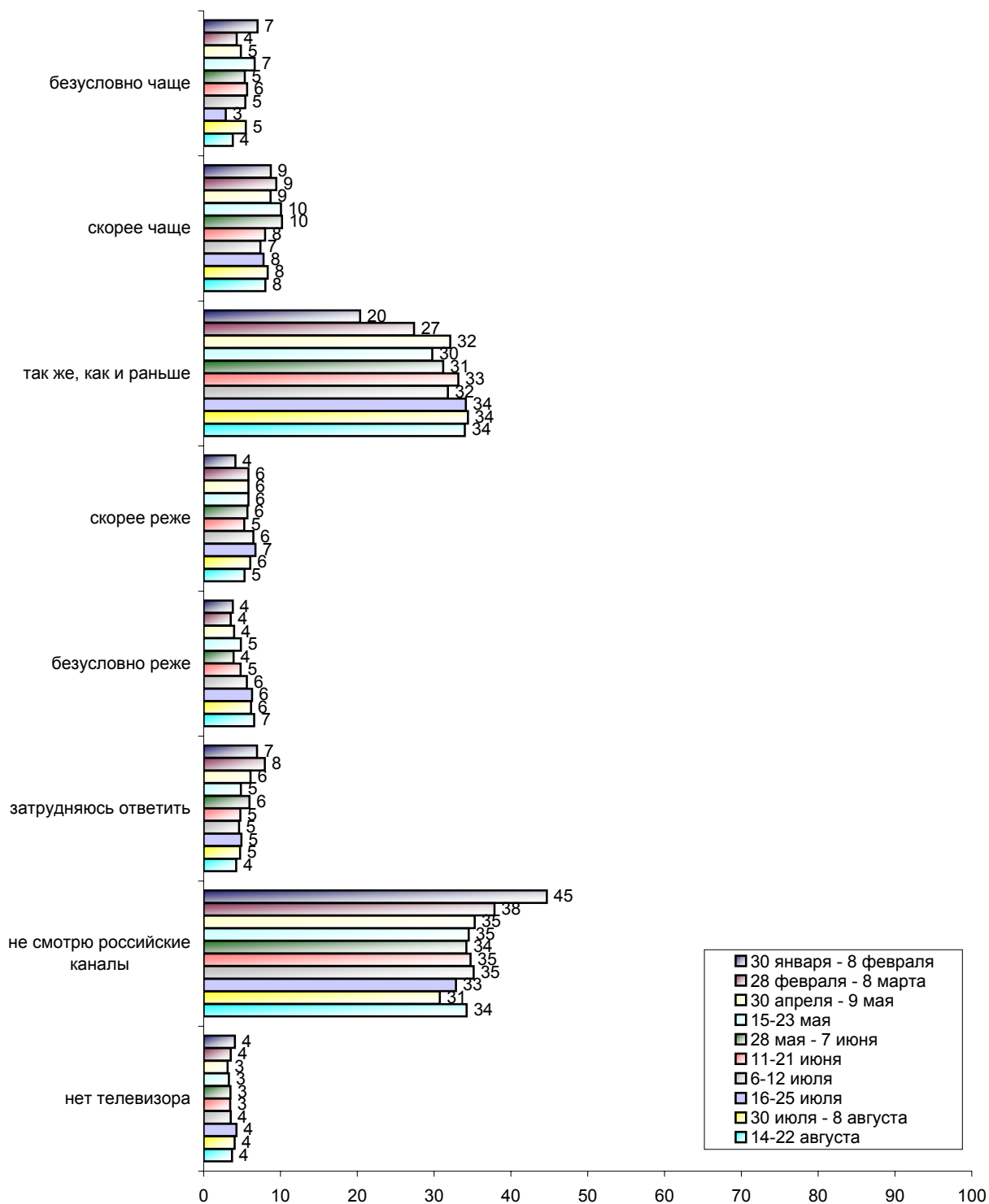
Отношение к России, согласно данным опроса, в целом остается стабильным.

КАК ВЫ СЧИТАЕТЕ, КАКОЙ ДОЛЖНА БЫТЬ ГОСУДАРСТВЕННАЯ ПОЛИТИКА ПО ОТНОШЕНИЮ К РУССКОМУ ЯЗЫКУ В УКРАИНЕ? (Карточка, один ответ.)

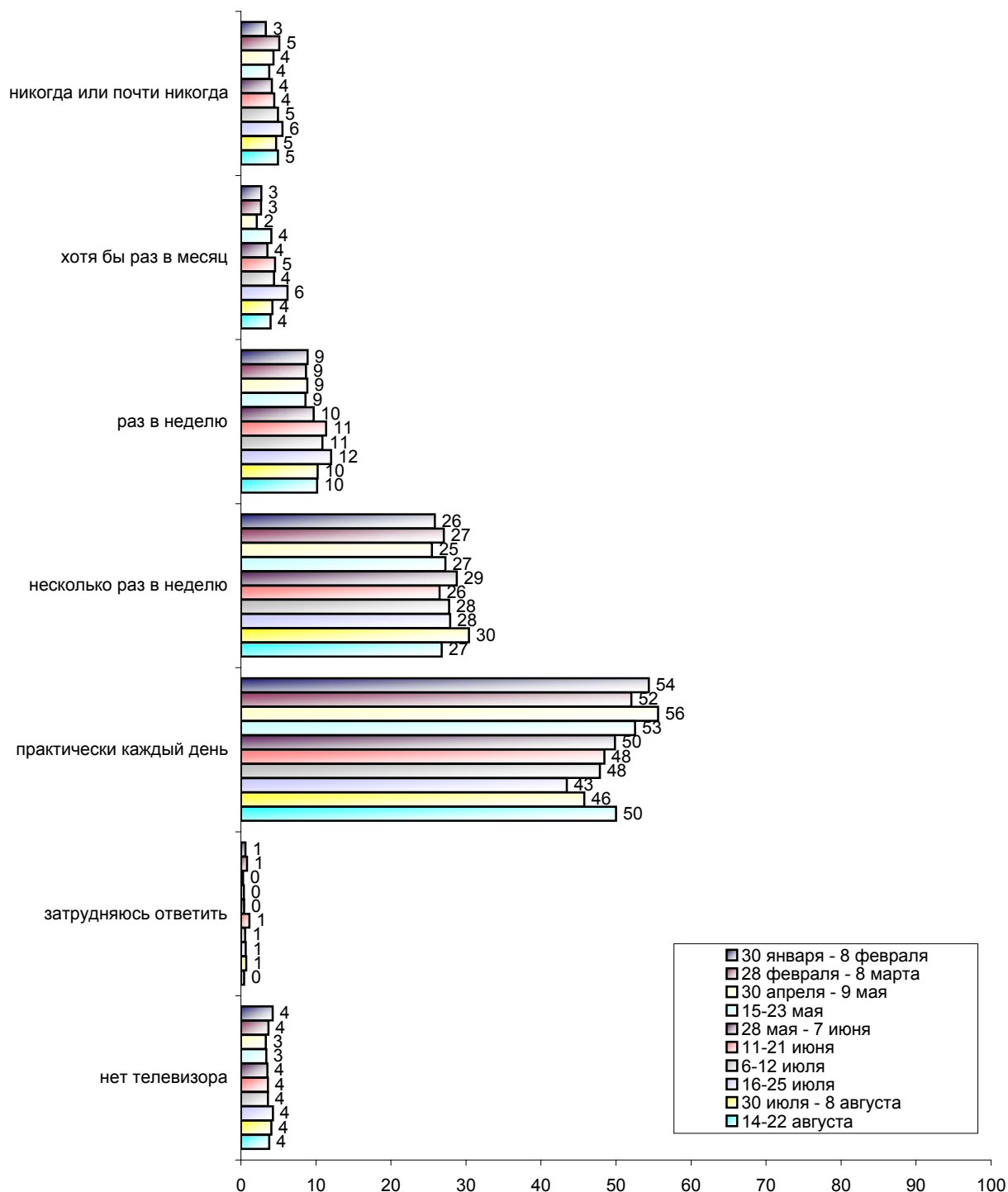


СМИ и включенность в информационное поле

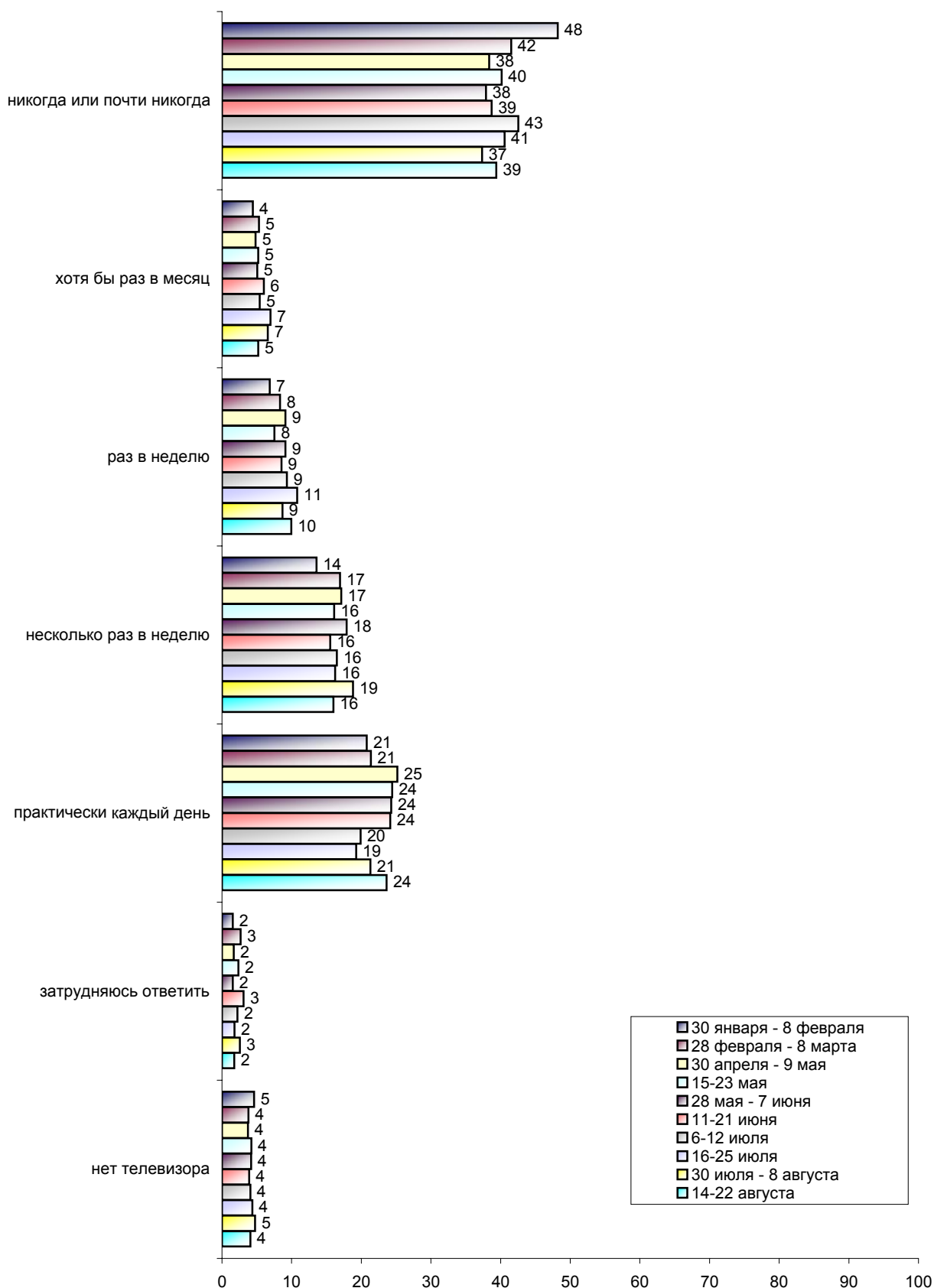
СКАЖИТЕ, ПОЖАЛУЙСТА, ЗА ПОСЛЕДНИЕ ПОЛГОДА ВЫ ЧАЩЕ ИЛИ РЕЖЕ СТАЛИ СМОТРЕТЬ ВЫПУСКИ НОВОСТЕЙ НА РОССИЙСКИХ ТЕЛЕКАНАЛАХ?



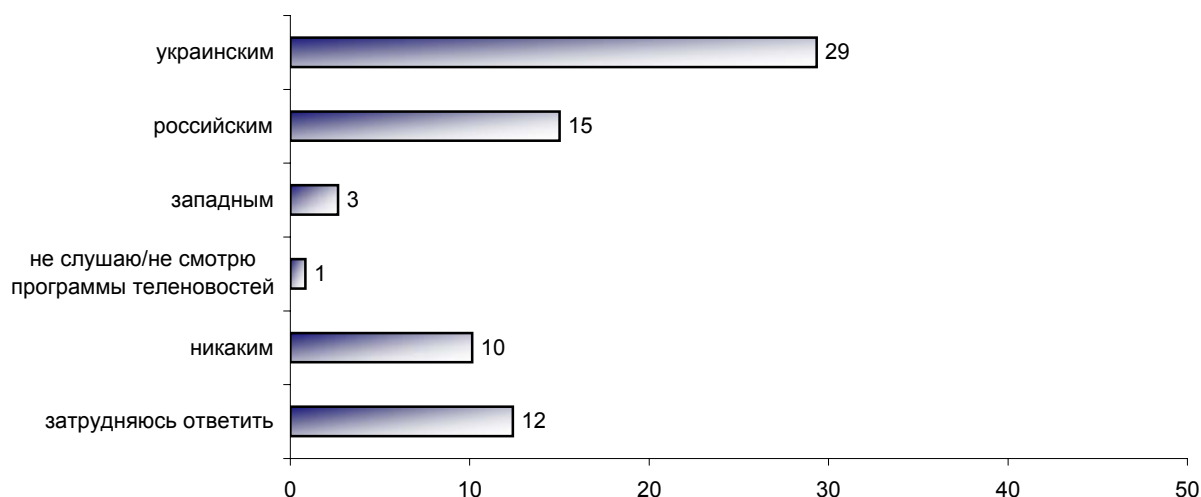
КАК ЧАСТО ВЫ СМОТРИТЕ ПРОГРАММЫ НОВОСТЕЙ УКРАИНСКОГО ТЕЛЕВИДЕНИЯ, ТАКИЕ КАК "ТСН", "УТН-ПАНОРАМА", "ФАКТЫ", "РЕПОРТЕР", "ПОДРОБНОСТИ", "ВІКНА" И ДР.?
(Карточка, один ответ.)



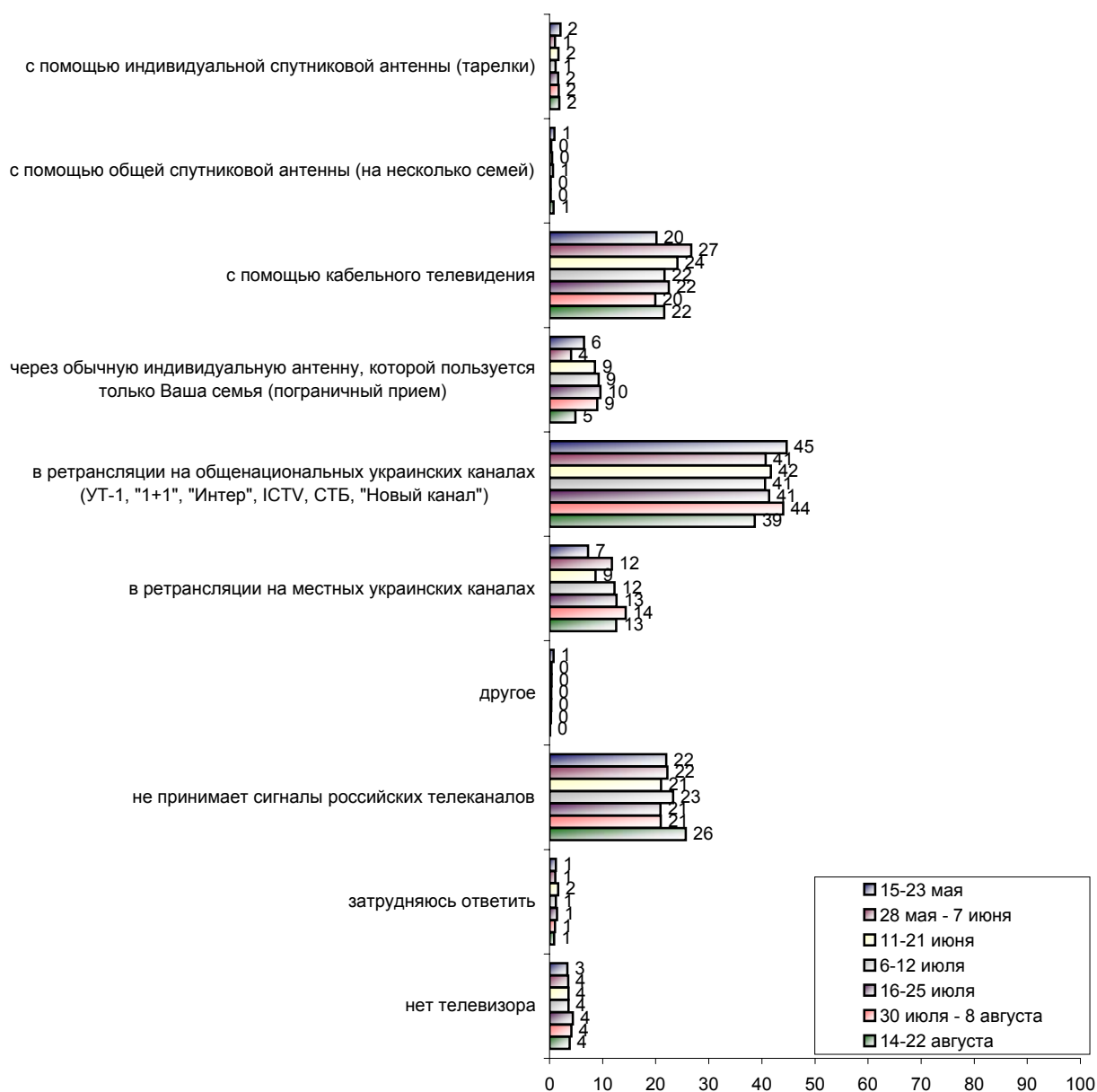
**КАК ЧАСТО ВЫ СМОТРИТЕ ПРОГРАММЫ НОВОСТЕЙ РОССИЙСКОГО ТЕЛЕВИДЕНИЯ, ТАКИЕ
КАК "ВРЕМЯ", "ВРЕМЕНА", "ВЕСТИ",
"ЗЕРКАЛО", "СЕГОДНЯ" И ДР.? (Карточка, один ответ.)**



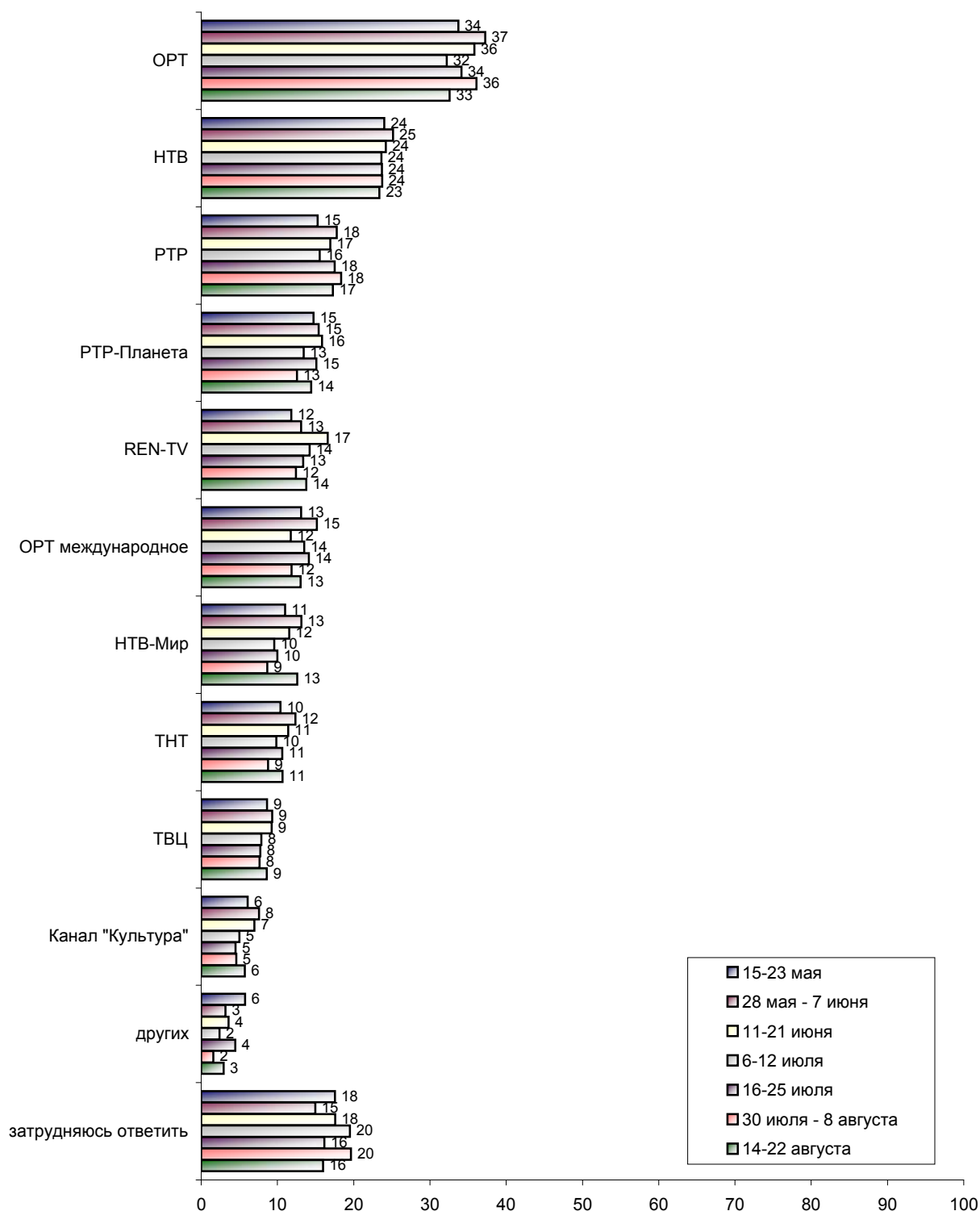
СКАЖИТЕ, ПОЖАЛУИСТА, КАКИМ ПРОГРАММАМ ТЕЛЕНОВОСТЕЙ - УКРАИНСКИМ, РОССИЙСКИМ ИЛИ ЗАПАДНЫМ - ВЫ ДОВЕРЯЕТЕ В ПЕРВУЮ ОЧЕРЕДЬ?(Ответы тех, кто имеет телевизор. принимающий российские каналы).



СКАЖИТЕ, ПОЖАЛУИСТА, КАКИМ ОБРАЗОМ ВАШ ТЕЛЕВИЗОР ПРИНИМАЕТ СИГНАЛ РОССИЙСКИХ ТЕЛЕКАНАЛОВ? (Карточка, любое число ответов.)



СКАЖИТЕ, ПОЖАЛУЙСТА, ПРОГРАММЫ КАКИХ РОССИЙСКИХ ТЕЛЕКАНАЛОВ ВЫ МОЖЕТЕ СМОТРЕТЬ ДОМА? (Карточка, любое число ответов. Ответы респондентов, имеющих дома телевизор, принимающий российские каналы.)



Респонденты по-прежнему предпочитают украинские новостные программы российским. Можно отметить некоторый рост телезрительской активности: доля тех, кто ежедневно смотрит украинские новости, выросла на 4 проц. п., российские – на 3 проц. п. (при этом доля тех, кто заявил, что его телевизор не принимает сигналы российских каналов, выросла на 5 проц. п.).

Распределение ответов по электоральным и социально-демографическим группам

Пояснения к "шапкам" таблиц

Проголосовали бы за... – группы, определяемые по ответам на вопрос: *"Если бы президентские выборы состоялись в ближайшее воскресенье и в бюллетень были включены следующие кандидаты, за кого из них Вы бы скорее всего проголосовали?"*

Адаптация – группы, определяемые по ответам на вопросы: *"Сможете ли Вы в ближайшие год-два повысить свой жизненный уровень, жить лучше, чем сегодня?"* и *"Удалось ли Вам найти свое место в сегодняшней жизни?"*:

- *оптимисты* – ответившие "да" на 1-й вопрос;
- *адаптированные пессимисты* – ответившие "да" только на 2-й вопрос и "нет" или "затрудняюсь ответить" на 1-й вопрос;
- *неадаптированные пессимисты* – остальные, кроме затруднившихся с ответом на оба вопроса.

Жирным шрифтом и курсивом выделены данные по группам опрошенных с отклонениями от данных по населению свыше 5% в большую или меньшую сторону, соответственно.

| | Все опрошенные | Проголосовал(-а) бы за... | | | | | Адаптация | | | Легче говорить | | | Пол | | Возраст | | | Образование | | | | Доход | | | Тип населенного пункта | | | | | Регион | | | | |
|----------------|----------------|---------------------------|-----------|--------|-----------|-----------|-----------|---------------------------|-----------------------------|----------------|-----------|---------------|---------|---------|-------------|-------------|---------------|---------------|---------------|---------------------|--------|---------------|------------------|------------------|------------------------|----------------------------------|-------------------------------|--|------|----------|-------|---------------------|----------------------|-----------|
| | | Ющенко | Януковича | Мороза | Симоненко | остальных | оптимисты | адаптированные пессимисты | неадаптированные пессимисты | на русском | все равно | на украинском | мужской | женский | 18 - 35 лет | 36 - 54 лет | старше 54 лет | ниже среднего | среднее общее | среднее специальное | высшее | до 101 гривен | 101 - 199 гривен | более 199 гривен | г. Киев | город не меньше 500 тыс. жителей | город больше 200 и меньше 500 | остальные города и поселки городского типа | село | Западный | Южный | Западно-Центральный | Восточно-Центральный | Восточный |
| Доли групп (%) | 100 | 26 | 23 | 9 | 7 | 5 | 32 | 24 | 41 | 47 | 11 | 41 | 45 | 55 | 33 | 33 | 33 | 15 | 34 | 28 | 24 | 17 | 23 | 33 | 5 | 17 | 17 | 29 | 32 | 19 | 24 | 16 | 19 | 22 |

Отношение к политикам

СКАЖИТЕ, ПОЖАЛУЙСТА, О КОМ ИЗ ПЕРЕЧИСЛЕННЫХ ПОЛИТИКОВ ВЫ ЧТО-ТО ЗНАЕТЕ, СЛЫШАЛИ ИЛИ ЧИТАЛИ? (Карточка, любое число ответов.)

| | | | | | | | | | | | | | | | | | | | | | | | | | | | | | | | | | | |
|--------------------------|----|-----|-----|----|-----|----|----|----|----|----|----|----|----|----|----|----|----|----|----|----|----|----|----|----|----|----|----|----|----|----|----|----|----|----|
| Ющенко Виктор | 96 | 100 | 97 | 96 | 98 | 98 | 97 | 97 | 95 | 96 | 97 | 97 | 97 | 96 | 96 | 98 | 95 | 94 | 96 | 97 | 98 | 96 | 96 | 97 | 97 | 97 | 98 | 96 | 96 | 97 | 96 | 97 | 96 | 97 |
| Янукович Виктор | 95 | 95 | 100 | 94 | 99 | 98 | 97 | 94 | 95 | 97 | 96 | 93 | 96 | 95 | 95 | 97 | 93 | 89 | 96 | 96 | 97 | 94 | 94 | 97 | 97 | 98 | 98 | 95 | 93 | 93 | 92 | 96 | 95 | 99 |
| Мороз Александр | 91 | 94 | 92 | 99 | 94 | 94 | 92 | 94 | 89 | 90 | 94 | 92 | 91 | 91 | 90 | 93 | 91 | 87 | 91 | 91 | 95 | 90 | 91 | 94 | 97 | 90 | 93 | 91 | 90 | 91 | 91 | 94 | 87 | 92 |
| Симоненко Петр | 91 | 92 | 93 | 91 | 100 | 96 | 92 | 91 | 89 | 92 | 94 | 88 | 90 | 91 | 89 | 92 | 90 | 86 | 90 | 90 | 94 | 91 | 90 | 93 | 91 | 93 | 91 | 91 | 89 | 89 | 88 | 90 | 92 | 94 |
| Витренко Наталья | 82 | 84 | 87 | 84 | 85 | 93 | 82 | 86 | 81 | 85 | 87 | 78 | 82 | 82 | 81 | 84 | 82 | 77 | 80 | 84 | 87 | 82 | 81 | 87 | 93 | 85 | 83 | 82 | 79 | 78 | 84 | 79 | 79 | 89 |
| Кинах Анатолий | 67 | 70 | 73 | 68 | 64 | 77 | 70 | 71 | 63 | 70 | 75 | 62 | 70 | 64 | 65 | 71 | 65 | 51 | 65 | 68 | 78 | 65 | 65 | 74 | 82 | 70 | 73 | 65 | 67 | 67 | 69 | 66 | 67 | 71 |
| Омельченко Александр | 55 | 64 | 52 | 62 | 51 | 71 | 62 | 61 | 46 | 52 | 58 | 57 | 59 | 51 | 57 | 59 | 49 | 41 | 52 | 58 | 64 | 56 | 51 | 61 | 92 | 51 | 56 | 52 | 53 | 54 | 72 | 54 | 44 | 47 |
| Чорновил Андрей | 50 | 55 | 49 | 55 | 47 | 56 | 53 | 55 | 44 | 48 | 57 | 49 | 51 | 48 | 48 | 57 | 43 | 32 | 46 | 55 | 58 | 52 | 47 | 53 | 58 | 54 | 52 | 47 | 46 | 57 | 52 | 43 | 41 | 53 |
| Кононов Виталий | 27 | 32 | 30 | 30 | 20 | 31 | 30 | 27 | 25 | 24 | 30 | 30 | 32 | 24 | 27 | 29 | 26 | 18 | 25 | 28 | 35 | 32 | 25 | 28 | 30 | 25 | 32 | 27 | 25 | 33 | 31 | 25 | 22 | 24 |
| Корчинский Дмитрий | 24 | 31 | 19 | 28 | 22 | 29 | 25 | 26 | 21 | 19 | 31 | 27 | 27 | 21 | 22 | 28 | 22 | 15 | 20 | 24 | 34 | 25 | 21 | 25 | 44 | 23 | 24 | 24 | 21 | 33 | 32 | 19 | 14 | 18 |
| Бродский Михаил | 24 | 27 | 24 | 24 | 21 | 27 | 25 | 24 | 22 | 23 | 28 | 23 | 29 | 19 | 22 | 28 | 21 | 15 | 19 | 26 | 33 | 20 | 19 | 28 | 46 | 24 | 25 | 22 | 20 | 24 | 30 | 22 | 23 | 18 |
| Ржавский Александр | 15 | 19 | 16 | 17 | 12 | 11 | 15 | 18 | 14 | 13 | 18 | 17 | 19 | 13 | 13 | 20 | 13 | 9 | 10 | 18 | 23 | 17 | 12 | 17 | 25 | 9 | 14 | 20 | 14 | 19 | 20 | 12 | 8 | 15 |
| Яковенко Александр | 13 | 15 | 13 | 22 | 13 | 12 | 17 | 14 | 10 | 12 | 19 | 13 | 15 | 11 | 12 | 15 | 12 | 9 | 12 | 15 | 15 | 16 | 11 | 12 | 12 | 12 | 13 | 13 | 14 | 14 | 16 | 14 | 11 | 11 |
| Бойко Богдан | 13 | 16 | 9 | 17 | 11 | 12 | 13 | 14 | 12 | 10 | 12 | 16 | 15 | 11 | 12 | 14 | 12 | 10 | 11 | 13 | 16 | 12 | 11 | 12 | 13 | 12 | 14 | 11 | 14 | 21 | 15 | 12 | 7 | 9 |
| Черновецкий Леонид | 11 | 13 | 10 | 17 | 10 | 14 | 12 | 13 | 8 | 9 | 13 | 12 | 12 | 10 | 10 | 12 | 9 | 6 | 8 | 11 | 16 | 13 | 10 | 10 | 23 | 9 | 8 | 13 | 9 | 14 | 14 | 9 | 7 | 8 |
| Козак Роман | 9 | 11 | 10 | 11 | 9 | 6 | 9 | 13 | 7 | 8 | 8 | 11 | 11 | 7 | 8 | 11 | 8 | 6 | 7 | 11 | 11 | 12 | 7 | 8 | 8 | 8 | 7 | 10 | 10 | 13 | 10 | 10 | 8 | 6 |
| Базилук Александр | 9 | 12 | 8 | 9 | 7 | 8 | 8 | 11 | 8 | 7 | 10 | 11 | 11 | 7 | 8 | 9 | 10 | 9 | 8 | 8 | 11 | 9 | 7 | 10 | 8 | 6 | 10 | 9 | 10 | 13 | 12 | 5 | 5 | 8 |
| Черныш Григорий | 8 | 8 | 7 | 13 | 6 | 8 | 8 | 10 | 5 | 6 | 8 | 10 | 9 | 7 | 8 | 9 | 7 | 4 | 6 | 9 | 10 | 12 | 5 | 6 | 8 | 3 | 7 | 10 | 7 | 11 | 10 | 5 | 4 | 7 |
| Нечипорук Владимир | 7 | 8 | 6 | 13 | 9 | 9 | 8 | 10 | 6 | 6 | 7 | 9 | 9 | 6 | 6 | 9 | 7 | 5 | 6 | 9 | 10 | 9 | 6 | 7 | 7 | 9 | 6 | 8 | 7 | 9 | 9 | 8 | 5 | 6 |
| Збитнев Юрий | 7 | 9 | 6 | 9 | 6 | 9 | 8 | 9 | 6 | 5 | 8 | 9 | 9 | 6 | 6 | 9 | 7 | 4 | 6 | 8 | 10 | 9 | 7 | 7 | 14 | 4 | 6 | 8 | 8 | 11 | 9 | 8 | 3 | 5 |
| Грабар Николай | 7 | 8 | 4 | 10 | 8 | 7 | 6 | 8 | 6 | 4 | 10 | 9 | 9 | 5 | 5 | 8 | 7 | 4 | 5 | 7 | 11 | 9 | 5 | 6 | 18 | 4 | 6 | 7 | 6 | 8 | 12 | 4 | 4 | 3 |
| Рогожинский Николай | 6 | 6 | 6 | 9 | 5 | 5 | 6 | 8 | 5 | 5 | 6 | 7 | 8 | 4 | 6 | 7 | 5 | 3 | 5 | 7 | 8 | 9 | 4 | 5 | 8 | 3 | 5 | 8 | 6 | 8 | 8 | 5 | 5 | 3 |
| Комисаренко Сергей | 6 | 6 | 5 | 9 | 7 | 5 | 6 | 7 | 5 | 4 | 8 | 7 | 8 | 4 | 4 | 7 | 6 | 4 | 5 | 6 | 7 | 8 | 3 | 5 | 10 | 4 | 5 | 7 | 6 | 8 | 9 | 5 | 3 | 3 |
| Волга Василий | 6 | 6 | 5 | 9 | 5 | 6 | 6 | 7 | 4 | 3 | 7 | 8 | 7 | 4 | 5 | 6 | 6 | 4 | 4 | 6 | 8 | 8 | 5 | 4 | 6 | 3 | 5 | 7 | 6 | 9 | 8 | 4 | 4 | 3 |
| Кривобоков Владислав | 5 | 6 | 4 | 7 | 4 | 7 | 5 | 7 | 4 | 3 | 6 | 7 | 7 | 3 | 3 | 6 | 5 | 3 | 4 | 7 | 6 | 8 | 3 | 4 | 4 | 4 | 4 | 7 | 5 | 8 | 6 | 4 | 3 | 3 |
| Душин Игорь | 5 | 5 | 4 | 7 | 4 | 5 | 5 | 6 | 4 | 3 | 5 | 6 | 6 | 3 | 4 | 5 | 5 | 3 | 4 | 4 | 7 | 7 | 4 | 4 | 8 | 2 | 4 | 6 | 5 | 7 | 7 | 3 | 4 | 2 |
| другое | 2 | 2 | 1 | 2 | 1 | 6 | 2 | 3 | 2 | 2 | 2 | 1 | 2 | 2 | 2 | 2 | 2 | 2 | 2 | 2 | 1 | 3 | 2 | 2 | 0 | 1 | 2 | 3 | 2 | 1 | 2 | 1 | 3 | 2 |
| не назван ни один из них | 1 | 0 | 0 | 0 | 0 | 1 | 0 | 1 | 1 | 1 | 0 | 1 | 1 | 1 | 1 | 0 | 2 | 3 | 0 | 1 | 0 | 1 | 2 | 0 | 0 | 0 | 0 | 1 | 1 | 2 | 1 | 0 | 1 | 0 |
| затрудняюсь ответить | 1 | 0 | 0 | 0 | 0 | 0 | 0 | 0 | 1 | 0 | 0 | 1 | 1 | 1 | 1 | 0 | 1 | 1 | 1 | 1 | 0 | 1 | 0 | 0 | 0 | 0 | 0 | 1 | 1 | 1 | 2 | 0 | 1 | 0 |

| | Все опрошенные | Проголосовал(-а) бы за... | | | | | Адаптация | | | Легче говорить | | | Пол | | Возраст | | | Образование | | | | Доход | | | Тип населенного пункта | | | | | Регион | | | | | | |
|---|----------------|---------------------------|-----------|--------|-----------|-----------|-----------|---------------------------|-----------------------------|----------------|-----------|---------------|---------|---------|-------------|-------------|---------------|---------------|---------------|---------------------|--------|---------------|------------------|------------------|------------------------|---------------------------------|-------------------------------|--|------|----------|-------|---------------------|----------------------|-----------|---|--|
| | | Ющенко | Януковича | Мороза | Симоненко | остальных | оптимисты | адаптированные пессимисты | неадаптированные пессимисты | на русском | все равно | на украинском | мужской | женский | 18 - 35 лет | 36 - 54 лет | старше 54 лет | ниже среднего | среднее общее | среднее специальное | высшее | до 101 гривен | 101 - 199 гривен | более 199 гривен | г. Киев | город не меньше 500 тыс жителей | город больше 200 и меньше 500 | остальные города и поселки городского типа | село | Западный | Южный | Западно-Центральный | Восточно-Центральный | Восточный | | |
| Доли групп (%) | 100 | 26 | 23 | 9 | 7 | 5 | 32 | 24 | 41 | 47 | 11 | 41 | 45 | 55 | 33 | 33 | 33 | 15 | 34 | 28 | 24 | 17 | 23 | 33 | 5 | 17 | 17 | 29 | 32 | 19 | 24 | 16 | 19 | 22 | | |
| СКАЖИТЕ, ПОЖАЛУЙСТА, КОМУ ИЗ ПЕРЕЧИСЛЕННЫХ ПОЛИТИКОВ ВЫ ДОВЕРЯЕТЕ? (Карточка, любое число ответов.) | | | | | | | | | | | | | | | | | | | | | | | | | | | | | | | | | | | | |
| Ющенко Виктор | 30 | 89 | 6 | 18 | 6 | 17 | 36 | 25 | 30 | 14 | 25 | 51 | 32 | 29 | 31 | 34 | 27 | 29 | 34 | 27 | 31 | 38 | 31 | 25 | 52 | 14 | 30 | 26 | 39 | 61 | 44 | 30 | 12 | 6 | | |
| Янукович Виктор | 27 | 5 | 85 | 14 | 17 | 20 | 30 | 27 | 25 | 38 | 33 | 14 | 26 | 28 | 25 | 26 | 30 | 27 | 26 | 30 | 26 | 20 | 28 | 38 | 18 | 32 | 27 | 36 | 19 | 9 | 20 | 19 | 28 | 55 | | |
| Мороз Александр | 20 | 16 | 13 | 91 | 22 | 17 | 17 | 24 | 20 | 16 | 31 | 21 | 21 | 19 | 11 | 19 | 29 | 25 | 19 | 15 | 22 | 23 | 25 | 22 | 25 | 15 | 23 | 20 | 20 | 9 | 29 | 26 | 18 | 16 | | |
| Симоненко Петр | 15 | 6 | 13 | 23 | 87 | 14 | 10 | 15 | 19 | 17 | 20 | 10 | 14 | 15 | 8 | 12 | 23 | 22 | 14 | 13 | 12 | 15 | 17 | 18 | 12 | 15 | 13 | 16 | 14 | 3 | 17 | 16 | 16 | 19 | | |
| Кинах Анатолий | 6 | 5 | 7 | 3 | 5 | 23 | 7 | 6 | 5 | 7 | 6 | 4 | 5 | 6 | 5 | 6 | 5 | 3 | 5 | 7 | 6 | 4 | 5 | 8 | 14 | 8 | 6 | 5 | 3 | 1 | 10 | 6 | 4 | 6 | | |
| Витренко Наталья | 5 | 2 | 6 | 6 | 5 | 28 | 4 | 7 | 5 | 6 | 6 | 4 | 4 | 5 | 2 | 5 | 8 | 5 | 5 | 6 | 5 | 4 | 5 | 7 | 7 | 6 | 4 | 6 | 4 | 2 | 5 | 6 | 6 | 6 | | |
| Омельченко Александр | 4 | 7 | 3 | 3 | 2 | 17 | 6 | 4 | 4 | 3 | 4 | 6 | 5 | 4 | 5 | 5 | 3 | 3 | 4 | 6 | 4 | 3 | 4 | 7 | 32 | 1 | 2 | 4 | 3 | 1 | 16 | 2 | 0 | 1 | | |
| Чорновил Андрей | 1 | 3 | 1 | 1 | 1 | 5 | 2 | 1 | 1 | 1 | 3 | 2 | 1 | 2 | 2 | 2 | 1 | 1 | 1 | 2 | 2 | 1 | 1 | 2 | 6 | 1 | 1 | 2 | 1 | 2 | 3 | 0 | 1 | 0 | | |
| Кононов Виталий | 1 | 1 | 1 | 1 | 0 | 2 | 1 | 1 | 1 | 1 | 0 | 1 | 1 | 0 | 1 | 1 | 0 | 0 | 1 | 1 | 1 | 1 | 1 | 1 | 3 | 1 | 1 | 1 | 0 | 0 | 1 | 0 | 1 | 1 | | |
| Корчинский Дмитрий | 1 | 0 | 1 | 1 | 1 | 4 | 1 | 1 | 0 | 1 | 1 | 0 | 1 | 1 | 0 | 1 | 1 | 0 | 0 | 1 | 1 | 1 | 1 | 1 | 1 | 1 | 1 | 0 | 1 | 0 | 0 | 0 | 1 | 1 | | |
| Бродский Михаил | 0 | 1 | 0 | 0 | 0 | 1 | 1 | 0 | 0 | 0 | 0 | 0 | 1 | 0 | 1 | 0 | 0 | 0 | 0 | 0 | 1 | 0 | 0 | 0 | 2 | 0 | 0 | 1 | 0 | 0 | 1 | 0 | 1 | 0 | | |
| Черновецкий Леонид | 0 | 1 | 0 | 0 | 0 | 3 | 0 | 1 | 0 | 1 | 0 | 0 | 0 | 1 | 0 | 0 | 1 | 0 | 0 | 0 | 1 | 1 | 0 | 0 | 1 | 1 | 0 | 1 | 0 | 0 | 1 | 1 | 0 | 0 | | |
| Яковенко Александр | 0 | 0 | 0 | 1 | 1 | 1 | 0 | 0 | 1 | 1 | 0 | 0 | 0 | 0 | 0 | 1 | 0 | 0 | 0 | 1 | 0 | 1 | 0 | 0 | 0 | 1 | 0 | 1 | 0 | 0 | 0 | 1 | 1 | 0 | | |
| Нечипорук Владимир | 0 | 0 | 0 | 0 | 1 | 1 | 0 | 0 | 0 | 0 | 0 | 0 | 0 | 0 | 0 | 0 | 0 | 0 | 0 | 0 | 0 | 0 | 0 | 0 | 0 | 0 | 0 | 0 | 0 | 0 | 0 | 0 | 0 | 0 | | |
| Грабар Николай | 0 | 0 | 0 | 0 | 0 | 1 | 0 | 0 | 0 | 0 | 0 | 0 | 0 | 0 | 0 | 0 | 0 | 0 | 0 | 0 | 0 | 0 | 0 | 0 | 1 | 0 | 0 | 0 | 0 | 0 | 0 | 0 | 0 | 0 | | |
| Збитнев Юрий | 0 | 0 | 0 | 0 | 0 | 1 | 0 | 0 | 0 | 0 | 0 | 0 | 0 | 0 | 0 | 0 | 0 | 0 | 0 | 0 | 0 | 0 | 0 | 0 | 0 | 0 | 0 | 0 | 0 | 0 | 0 | 0 | 0 | 0 | | |
| Кривобоков Владислав | 0 | 0 | 0 | 0 | 0 | 0 | 0 | 0 | 0 | 0 | 0 | 0 | 0 | 0 | 0 | 0 | 0 | 0 | 0 | 0 | 0 | 0 | 0 | 0 | 0 | 0 | 0 | 0 | 0 | 0 | 0 | 0 | 0 | 0 | | |
| Ржавский Александр | 0 | 0 | 0 | 0 | 0 | 0 | 0 | 0 | 0 | 0 | 0 | 0 | 0 | 0 | 0 | 0 | 0 | 0 | 0 | 0 | 0 | 0 | 0 | 0 | 0 | 0 | 0 | 0 | 0 | 0 | 0 | 0 | 0 | 0 | | |
| Рогожинский Николай | 0 | 0 | 0 | 0 | 1 | 0 | 0 | 0 | 0 | 0 | 0 | 0 | 0 | 0 | 0 | 0 | 0 | 0 | 0 | 0 | 0 | 0 | 0 | 0 | 0 | 0 | 0 | 0 | 0 | 0 | 0 | 0 | 0 | 0 | | |
| Черныш Григорий | 0 | 0 | 0 | 0 | 1 | 0 | 0 | 0 | 0 | 0 | 0 | 0 | 0 | 0 | 0 | 0 | 0 | 0 | 0 | 0 | 0 | 0 | 0 | 0 | 0 | 0 | 0 | 0 | 0 | 0 | 0 | 0 | 0 | 0 | | |
| Базилюк Александр | 0 | 0 | 0 | 0 | 0 | 0 | 0 | 0 | 0 | 0 | 0 | 0 | 0 | 0 | 0 | 0 | 0 | 0 | 0 | 0 | 0 | 0 | 0 | 0 | 0 | 0 | 0 | 0 | 0 | 0 | 0 | 0 | 0 | 0 | | |
| Бойко Богдан | 0 | 0 | 0 | 0 | 0 | 0 | 0 | 0 | 0 | 0 | 0 | 0 | 0 | 0 | 0 | 0 | 0 | 0 | 0 | 0 | 0 | 0 | 0 | 0 | 0 | 0 | 0 | 0 | 0 | 0 | 0 | 0 | 0 | 0 | | |
| Волга Василий | 0 | 0 | 0 | 0 | 0 | 0 | 0 | 0 | 0 | 0 | 0 | 0 | 0 | 0 | 0 | 0 | 0 | 0 | 0 | 0 | 0 | 0 | 0 | 0 | 0 | 0 | 0 | 0 | 0 | 0 | 0 | 0 | 0 | 0 | | |
| Душин Игорь | 0 | 0 | 0 | 0 | 0 | 0 | 0 | 0 | 0 | 0 | 0 | 0 | 0 | 0 | 0 | 0 | 0 | 0 | 0 | 0 | 0 | 0 | 0 | 0 | 0 | 0 | 0 | 0 | 0 | 0 | 0 | 0 | 0 | 0 | | |
| Козак Роман | 0 | 0 | 0 | 0 | 0 | 0 | 0 | 0 | 0 | 0 | 0 | 0 | 0 | 0 | 0 | 0 | 0 | 0 | 0 | 0 | 0 | 0 | 0 | 0 | 0 | 0 | 0 | 0 | 0 | 0 | 0 | 0 | 0 | 0 | | |
| Комисаренко Сергей | 0 | 0 | 0 | 0 | 0 | 0 | 0 | 0 | 0 | 0 | 0 | 0 | 0 | 0 | 0 | 0 | 0 | 0 | 0 | 0 | 0 | 0 | 0 | 0 | 0 | 0 | 0 | 0 | 0 | 0 | 0 | 0 | 0 | 0 | | |
| другое | 0 | 0 | 0 | 1 | 1 | 5 | 0 | 1 | 0 | 1 | 0 | 0 | 0 | 1 | 0 | 1 | 0 | 0 | 0 | 1 | 0 | 0 | 1 | 1 | 0 | 0 | 0 | 1 | 1 | 0 | 0 | 1 | 0 | 1 | 1 | |
| не назван ни один из них | 22 | 8 | 9 | 6 | 9 | 17 | 22 | 24 | 21 | 29 | 16 | 16 | 23 | 22 | 28 | 23 | 16 | 17 | 21 | 26 | 24 | 20 | 20 | 20 | 17 | 36 | 22 | 20 | 18 | 17 | 15 | 24 | 34 | 24 | | |
| затрудняюсь ответить | 8 | 1 | 3 | 1 | 3 | 5 | 6 | 8 | 9 | 6 | 8 | 9 | 6 | 9 | 8 | 8 | 7 | 10 | 9 | 7 | 6 | 8 | 5 | 5 | 1 | 6 | 9 | 7 | 10 | 8 | 10 | 9 | 9 | 4 | | |

| | Все опрошенные | Проголосовал(-а) бы за... | | | | | Адаптация | | Легче говорить | | | Пол | | Возраст | | | Образование | | | | Доход | | | Тип населенного пункта | | | | | Регион | | | | | | | |
|--|----------------|---------------------------|-----------|--------|-----------|-----------|-----------|---------------------------|-----------------------------|------------|-----------|---------------|---------|---------|-------------|-------------|---------------|---------------|---------------|---------------------|--------|---------------|------------------|------------------------|---------|---------------------------------|-------------------------------|--|--------|----------|-------|---------------------|----------------------|-----------|--|--|
| | | Ющенко | Януковича | Мороза | Симоненко | остальных | оптимисты | адаптированные пессимисты | неадаптированные пессимисты | на русском | все равно | на украинском | мужской | женский | 18 - 35 лет | 36 - 54 лет | старше 54 лет | ниже среднего | среднее общее | среднее специальное | высшее | до 101 гривен | 101 - 199 гривен | более 199 гривен | г. Киев | город не меньше 500 тыс жителей | город больше 200 и меньше 500 | остальные города и поселки городского типа | село | Западный | Южный | Западно-Центральный | Восточно-Центральный | Восточный | | |
| Доли групп (%) | 100 | 26 | 23 | 9 | 7 | 5 | 32 | 24 | 41 | 47 | 11 | 41 | 45 | 55 | 33 | 33 | 33 | 15 | 34 | 28 | 24 | 17 | 23 | 33 | 5 | 17 | 17 | 29 | 32 | 19 | 24 | 16 | 19 | 22 | | |
| СКАЖИТЕ, ПОЖАЛУЙСТА, КОМУ ИЗ ПЕРЕЧИСЛЕННЫХ ПОЛИТИКОВ ВЫ НЕ ДОВЕРЯЕТЕ? (Карточка, любое число ответов.) | | | | | | | | | | | | | | | | | | | | | | | | | | | | | | | | | | | | |
| Ющенко Виктор | 23 | 1 | 43 | 23 | 48 | 36 | 22 | 25 | 23 | 34 | 27 | 10 | 24 | 23 | 20 | 22 | 27 | 21 | 20 | 26 | 25 | 15 | 25 | 32 | 27 | 35 | 29 | 24 | 13 | 4 | 18 | 21 | 30 | 41 | | |
| Янукович Виктор | 23 | 41 | 1 | 35 | 34 | 33 | 25 | 23 | 22 | 18 | 21 | 29 | 26 | 21 | 23 | 24 | 22 | 17 | 22 | 22 | 30 | 22 | 22 | 24 | 61 | 15 | 28 | 20 | 21 | 24 | 36 | 27 | 16 | 11 | | |
| Витренко Наталья | 20 | 27 | 21 | 18 | 20 | 25 | 23 | 20 | 19 | 21 | 15 | 22 | 23 | 18 | 20 | 22 | 19 | 14 | 20 | 23 | 22 | 22 | 20 | 26 | 44 | 18 | 29 | 19 | 15 | 17 | 28 | 23 | 10 | 21 | | |
| Симоненко Петр | 19 | 32 | 18 | 12 | 1 | 24 | 22 | 18 | 18 | 16 | 15 | 23 | 21 | 17 | 21 | 20 | 15 | 13 | 17 | 20 | 23 | 17 | 19 | 21 | 38 | 14 | 27 | 15 | 18 | 25 | 25 | 17 | 12 | 14 | | |
| Мороз Александр | 14 | 18 | 17 | 0 | 13 | 22 | 16 | 15 | 13 | 15 | 8 | 15 | 16 | 13 | 16 | 15 | 11 | 11 | 14 | 18 | 13 | 13 | 14 | 18 | 26 | 15 | 18 | 12 | 12 | 15 | 18 | 15 | 8 | 15 | | |
| Кинах Анатолий | 10 | 14 | 7 | 9 | 8 | 9 | 10 | 9 | 10 | 9 | 8 | 12 | 12 | 8 | 10 | 10 | 10 | 7 | 9 | 11 | 10 | 10 | 10 | 11 | 26 | 5 | 17 | 8 | 7 | 9 | 16 | 11 | 5 | 6 | | |
| Чорновил Андрей | 7 | 8 | 6 | 5 | 9 | 6 | 8 | 8 | 6 | 8 | 5 | 7 | 9 | 5 | 6 | 8 | 6 | 4 | 7 | 8 | 7 | 8 | 8 | 8 | 11 | 10 | 9 | 4 | 5 | 8 | 8 | 4 | 6 | 8 | | |
| Омельченко Александр | 7 | 8 | 3 | 4 | 5 | 4 | 7 | 7 | 6 | 6 | 4 | 7 | 9 | 5 | 6 | 6 | 7 | 5 | 6 | 9 | 6 | 9 | 7 | 7 | 18 | 5 | 9 | 5 | 5 | 8 | 11 | 4 | 4 | 4 | | |
| Корчинский Дмитрий | 6 | 10 | 3 | 5 | 1 | 8 | 7 | 7 | 5 | 4 | 6 | 7 | 7 | 4 | 5 | 8 | 5 | 3 | 4 | 6 | 9 | 5 | 5 | 6 | 15 | 7 | 5 | 5 | 5 | 8 | 11 | 2 | 1 | 5 | | |
| Бродский Михаил | 5 | 7 | 4 | 4 | 2 | 7 | 5 | 4 | 5 | 3 | 3 | 7 | 6 | 4 | 4 | 6 | 4 | 3 | 4 | 6 | 6 | 4 | 5 | 5 | 16 | 2 | 7 | 4 | 3 | 4 | 9 | 6 | 3 | 1 | | |
| Кононов Виталий | 4 | 4 | 3 | 5 | 3 | 7 | 4 | 3 | 4 | 2 | 3 | 6 | 5 | 3 | 4 | 3 | 4 | 3 | 3 | 4 | 5 | 5 | 3 | 4 | 5 | 2 | 7 | 4 | 2 | 3 | 6 | 6 | 1 | 2 | | |
| Ржавский Александр | 2 | 3 | 2 | 2 | 2 | 1 | 1 | 3 | 2 | 2 | 2 | 2 | 3 | 2 | 2 | 3 | 1 | 1 | 1 | 3 | 3 | 3 | 2 | 2 | 3 | 2 | 1 | 3 | 2 | 2 | 3 | 1 | 1 | 3 | | |
| Бойко Богдан | 2 | 2 | 1 | 3 | 2 | 1 | 1 | 2 | 2 | 1 | 3 | 2 | 3 | 1 | 1 | 3 | 2 | 1 | 1 | 2 | 3 | 1 | 2 | 2 | 4 | 3 | 1 | 2 | 1 | 2 | 3 | 1 | 1 | 1 | | |
| Яковенко Александр | 2 | 2 | 1 | 3 | 1 | 2 | 2 | 2 | 1 | 1 | 2 | 2 | 2 | 1 | 2 | 2 | 1 | 1 | 1 | 3 | 2 | 3 | 2 | 1 | 2 | 1 | 2 | 2 | 2 | 1 | 3 | 1 | 1 | 1 | | |
| Черновецкий Леонид | 2 | 2 | 0 | 2 | 3 | 1 | 1 | 1 | 2 | 1 | 3 | 2 | 2 | 1 | 1 | 3 | 1 | 1 | 1 | 2 | 3 | 2 | 2 | 1 | 7 | 0 | 1 | 2 | 1 | 1 | 3 | 1 | 1 | 1 | | |
| Козак Роман | 1 | 2 | 1 | 3 | 1 | 0 | 1 | 2 | 1 | 1 | 2 | 2 | 2 | 1 | 1 | 2 | 1 | 1 | 1 | 2 | 2 | 2 | 2 | 1 | 1 | 1 | 2 | 1 | 2 | 2 | 2 | 1 | 1 | 0 | | |
| Черныш Григорий | 1 | 1 | 1 | 3 | 1 | 0 | 1 | 1 | 1 | 1 | 2 | 2 | 2 | 1 | 1 | 2 | 0 | 0 | 1 | 2 | 2 | 2 | 2 | 1 | 3 | 1 | 2 | 1 | 1 | 2 | 2 | 1 | 0 | 1 | | |
| Базилюк Александр | 1 | 1 | 1 | 2 | 1 | 0 | 1 | 1 | 1 | 1 | 1 | 2 | 2 | 1 | 1 | 2 | 1 | 0 | 0 | 2 | 2 | 2 | 1 | 1 | 2 | 1 | 1 | 1 | 1 | 1 | 2 | 1 | 1 | 0 | | |
| Нечипорук Владимир | 1 | 1 | 0 | 2 | 2 | 1 | 1 | 2 | 1 | 1 | 2 | 1 | 1 | 1 | 1 | 1 | 1 | 1 | 0 | 2 | 2 | 1 | 1 | 1 | 1 | 1 | 1 | 1 | 1 | 2 | 2 | 1 | 1 | 0 | | |
| Рогожинский Николай | 1 | 1 | 1 | 2 | 1 | 0 | 1 | 1 | 1 | 1 | 1 | 1 | 2 | 0 | 1 | 1 | 1 | 0 | 0 | 2 | 2 | 1 | 1 | 1 | 1 | 1 | 1 | 1 | 1 | 1 | 2 | 1 | 1 | 1 | | |
| Грабар Николай | 1 | 1 | 0 | 2 | 1 | 1 | 1 | 1 | 1 | 1 | 1 | 1 | 2 | 0 | 1 | 2 | 1 | 0 | 0 | 2 | 2 | 1 | 1 | 1 | 2 | 1 | 1 | 1 | 1 | 1 | 2 | 0 | 1 | 1 | | |
| Душин Игорь | 1 | 1 | 1 | 2 | 1 | 0 | 1 | 1 | 1 | 1 | 1 | 1 | 1 | 1 | 1 | 1 | 1 | 0 | 0 | 2 | 1 | 1 | 2 | 0 | 1 | 0 | 1 | 1 | 1 | 1 | 2 | 0 | 1 | 0 | | |
| Збитнев Юрий | 1 | 1 | 1 | 2 | 1 | 0 | 1 | 1 | 1 | 1 | 1 | 1 | 1 | 1 | 1 | 1 | 0 | 0 | 1 | 1 | 1 | 1 | 2 | 0 | 1 | 0 | 1 | 1 | 1 | 1 | 2 | 0 | 1 | 0 | | |
| Волга Василий | 1 | 0 | 1 | 2 | 1 | 0 | 1 | 1 | 1 | 1 | 2 | 1 | 1 | 1 | 0 | 2 | 0 | 0 | 0 | 2 | 1 | 1 | 1 | 0 | 1 | 0 | 1 | 1 | 1 | 1 | 2 | 0 | 1 | 0 | | |
| Кривобоков Владислав | 1 | 1 | 0 | 2 | 1 | 2 | 0 | 1 | 1 | 1 | 2 | 1 | 1 | 0 | 1 | 1 | 0 | 0 | 0 | 1 | 1 | 1 | 1 | 1 | 1 | 1 | 1 | 1 | 1 | 1 | 2 | 1 | 0 | 1 | | |
| Комисаренко Сергей | 1 | 0 | 0 | 2 | 1 | 0 | 0 | 1 | 1 | 1 | 1 | 1 | 1 | 0 | 0 | 1 | 1 | 0 | 0 | 1 | 1 | 1 | 1 | 1 | 1 | 0 | 1 | 1 | 0 | 1 | 2 | 1 | 0 | 0 | | |
| другое | 1 | 1 | 0 | 0 | 0 | 0 | 0 | 1 | 1 | 1 | 0 | 0 | 1 | 1 | 0 | 1 | 1 | 0 | 1 | 1 | 0 | 1 | 0 | 1 | 0 | 0 | 1 | 1 | 0 | 1 | 1 | 0 | 1 | 0 | | |
| не назван ни один из них | 25 | 19 | 20 | 23 | 14 | 20 | 23 | 24 | 27 | 24 | 24 | 26 | 24 | 26 | 24 | 26 | 24 | 31 | 26 | 24 | 21 | 29 | 27 | 18 | 12 | 29 | 16 | 24 | 31 | 31 | 17 | 24 | 32 | 23 | | |
| затрудняюсь ответить | 18 | 15 | 15 | 13 | 14 | 13 | 16 | 19 | 18 | 16 | 17 | 20 | 16 | 20 | 20 | 16 | 19 | 21 | 21 | 16 | 14 | 19 | 15 | 14 | 6 | 15 | 16 | 20 | 20 | 18 | 22 | 18 | 15 | 16 | | |

| | Все опрошенные | Проголосовал(-а) бы за... | | | | | Адаптация | | | Легче говорить | | | Пол | | Возраст | | | Образование | | | | Доход | | | Тип населенного пункта | | | | | Регион | | | | | | | |
|---|----------------|---------------------------|-----------|--------|-----------|-----------|-----------|---------------------------|-----------------------------|----------------|-----------|---------------|---------|---------|-------------|-------------|---------------|---------------|---------------|---------------------|--------|---------------|------------------|------------------|------------------------|---------------------------------|-------------------------------|--|------|----------|-------|---------------------|----------------------|-----------|---|--|--|
| | | Ющенко | Януковича | Мороза | Симоненко | остальных | оптимисты | адаптированные пессимисты | неадаптированные пессимисты | на русском | все равно | на украинском | мужской | женский | 18 - 35 лет | 36 - 54 лет | старше 54 лет | ниже среднего | среднее общее | среднее специальное | высшее | до 101 гривен | 101 - 199 гривен | более 199 гривен | г. Киев | город не меньше 500 тыс жителей | город больше 200 и меньше 500 | остальные города и поселки городского типа | село | Западный | Южный | Западно-Центральный | Восточно-Центральный | Восточный | | | |
| Доли групп (%) | 100 | 26 | 23 | 9 | 7 | 5 | 32 | 24 | 41 | 47 | 11 | 41 | 45 | 55 | 33 | 33 | 33 | 15 | 34 | 28 | 24 | 17 | 23 | 33 | 5 | 17 | 17 | 29 | 32 | 19 | 24 | 16 | 19 | 22 | | | |
| СКАЖИТЕ, ПОЖАЛУЙСТА, К КОМУ ИЗ ПЕРЕЧИСЛЕННЫХ ПОЛИТИКОВ В ПОСЛЕДНИЙ МЕСЯЦ ВЫ СТАЛИ ОТНОСИТЬСЯ ЛУЧШЕ, ЧЕМ РАНЬШЕ? (Карточка, любое число ответов.) | | | | | | | | | | | | | | | | | | | | | | | | | | | | | | | | | | | | | |
| Янукович Виктор | 16 | 4 | 46 | 9 | 18 | 13 | 18 | 16 | 15 | 21 | 20 | 9 | 16 | 16 | 14 | 14 | 20 | 17 | 15 | 17 | 15 | 11 | 17 | 24 | 11 | 22 | 15 | 19 | 11 | 6 | 10 | 14 | 18 | 30 | | | |
| Ющенко Виктор | 14 | 37 | 4 | 7 | 4 | 14 | 18 | 9 | 13 | 9 | 10 | 19 | 14 | 13 | 15 | 15 | 11 | 9 | 15 | 13 | 14 | 17 | 14 | 12 | 38 | 6 | 16 | 14 | 12 | 17 | 23 | 17 | 6 | 4 | | | |
| Мороз Александр | 8 | 8 | 4 | 38 | 7 | 4 | 7 | 9 | 9 | 6 | 7 | 11 | 8 | 8 | 6 | 7 | 11 | 10 | 9 | 7 | 6 | 10 | 11 | 7 | 15 | 7 | 6 | 8 | 9 | 5 | 13 | 11 | 6 | 4 | | | |
| Симоненко Петр | 4 | 3 | 2 | 7 | 24 | 2 | 3 | 5 | 5 | 4 | 4 | 4 | 4 | 4 | 3 | 3 | 7 | 7 | 5 | 4 | 3 | 4 | 4 | 6 | 8 | 4 | 3 | 4 | 4 | 2 | 7 | 5 | 3 | 3 | | | |
| Омельченко Александр | 3 | 6 | 2 | 2 | 1 | 13 | 4 | 3 | 3 | 3 | 3 | 5 | 4 | 3 | 4 | 4 | 2 | 2 | 3 | 4 | 4 | 2 | 3 | 5 | 26 | 0 | 1 | 4 | 2 | 1 | 13 | 0 | 0 | 0 | | | |
| Кинах Анатолий | 3 | 4 | 3 | 1 | 1 | 9 | 4 | 3 | 2 | 3 | 2 | 3 | 3 | 3 | 3 | 3 | 3 | 2 | 3 | 3 | 4 | 2 | 2 | 4 | 8 | 4 | 2 | 3 | 2 | 2 | 6 | 2 | 1 | 3 | | | |
| Витренко Наталья | 2 | 1 | 2 | 2 | 1 | 4 | 1 | 1 | 2 | 2 | 1 | 1 | 1 | 2 | 1 | 1 | 2 | 2 | 2 | 1 | 1 | 1 | 2 | 2 | 3 | 2 | 1 | 2 | 0 | 0 | 2 | 2 | 1 | 2 | | | |
| Чорновил Андрей | 1 | 2 | 0 | 1 | 0 | 1 | 2 | 0 | 0 | 1 | 0 | 1 | 0 | 1 | 1 | 1 | 0 | 0 | 1 | 1 | 1 | 0 | 1 | 1 | 2 | 1 | 1 | 1 | 0 | 1 | 2 | 1 | 0 | 0 | | | |
| Кононов Виталий | 0 | 0 | 1 | 1 | 0 | 2 | 1 | 0 | 0 | 1 | 0 | 0 | 1 | 0 | 1 | 0 | 0 | 0 | 1 | 0 | 1 | 1 | 0 | 1 | 1 | 1 | 0 | 1 | 0 | 0 | 1 | 0 | 0 | 1 | | | |
| Яковенко Александр | 0 | 0 | 1 | 1 | 0 | 0 | 0 | 0 | 0 | 0 | 0 | 0 | 0 | 0 | 0 | 0 | 0 | 0 | 0 | 0 | 1 | 0 | 0 | 0 | 0 | 0 | 0 | 0 | 0 | 0 | 0 | 0 | 0 | 0 | | | |
| Бродский Михаил | 0 | 1 | 0 | 0 | 0 | 0 | 0 | 0 | 0 | 0 | 0 | 0 | 0 | 0 | 0 | 0 | 0 | 0 | 0 | 0 | 0 | 0 | 0 | 0 | 2 | 0 | 0 | 0 | 0 | 0 | 1 | 0 | 0 | 0 | | | |
| Корчинский Дмитрий | 0 | 0 | 0 | 0 | 0 | 0 | 0 | 0 | 0 | 0 | 0 | 0 | 0 | 0 | 0 | 0 | 0 | 0 | 0 | 0 | 0 | 0 | 0 | 0 | 0 | 0 | 0 | 0 | 0 | 1 | 0 | 0 | 0 | 0 | | | |
| Черновецкий Леонид | 0 | 0 | 0 | 0 | 0 | 3 | 0 | 0 | 0 | 0 | 0 | 0 | 0 | 0 | 0 | 0 | 0 | 0 | 0 | 0 | 1 | 0 | 0 | 0 | 0 | 0 | 0 | 0 | 0 | 0 | 0 | 0 | 0 | 0 | | | |
| Нечипорук Владимир | 0 | 0 | 0 | 0 | 0 | 1 | 0 | 0 | 0 | 0 | 0 | 0 | 0 | 0 | 0 | 0 | 0 | 0 | 0 | 0 | 0 | 0 | 0 | 0 | 0 | 0 | 0 | 0 | 0 | 0 | 0 | 0 | 0 | 0 | | | |
| Збитнев Юрий | 0 | 0 | 0 | 0 | 0 | 1 | 0 | 0 | 0 | 0 | 0 | 0 | 0 | 0 | 0 | 0 | 0 | 0 | 0 | 0 | 0 | 0 | 0 | 0 | 0 | 0 | 0 | 0 | 0 | 0 | 0 | 0 | 0 | 0 | | | |
| Козак Роман | 0 | 0 | 0 | 0 | 0 | 0 | 0 | 0 | 0 | 0 | 0 | 0 | 0 | 0 | 0 | 0 | 0 | 0 | 0 | 0 | 0 | 0 | 0 | 0 | 0 | 0 | 0 | 0 | 0 | 0 | 0 | 0 | 0 | 0 | | | |
| Ржавский Александр | 0 | 0 | 0 | 0 | 0 | 0 | 0 | 0 | 0 | 0 | 0 | 0 | 0 | 0 | 0 | 0 | 0 | 0 | 0 | 0 | 0 | 0 | 0 | 0 | 0 | 0 | 0 | 0 | 0 | 0 | 0 | 0 | 0 | 0 | | | |
| Черныш Григорий | 0 | 0 | 0 | 0 | 1 | 0 | 0 | 0 | 0 | 0 | 0 | 0 | 0 | 0 | 0 | 0 | 0 | 0 | 0 | 0 | 0 | 0 | 0 | 0 | 0 | 0 | 0 | 0 | 0 | 0 | 0 | 0 | 0 | 0 | | | |
| Базилюк Александр | 0 | 0 | 0 | 0 | 0 | 0 | 0 | 0 | 0 | 0 | 0 | 0 | 0 | 0 | 0 | 0 | 0 | 0 | 0 | 0 | 0 | 0 | 0 | 0 | 0 | 0 | 0 | 0 | 0 | 0 | 0 | 0 | 0 | 0 | | | |
| Бойко Богдан | 0 | 0 | 0 | 0 | 0 | 0 | 0 | 0 | 0 | 0 | 0 | 0 | 0 | 0 | 0 | 0 | 0 | 0 | 0 | 0 | 0 | 0 | 0 | 0 | 0 | 0 | 0 | 0 | 0 | 0 | 0 | 0 | 0 | 0 | | | |
| Волга Василий | 0 | 0 | 0 | 0 | 0 | 0 | 0 | 0 | 0 | 0 | 0 | 0 | 0 | 0 | 0 | 0 | 0 | 0 | 0 | 0 | 0 | 0 | 0 | 0 | 0 | 0 | 0 | 0 | 0 | 0 | 0 | 0 | 0 | 0 | | | |
| Грабар Николай | 0 | 0 | 0 | 0 | 0 | 0 | 0 | 0 | 0 | 0 | 0 | 0 | 0 | 0 | 0 | 0 | 0 | 0 | 0 | 0 | 0 | 0 | 0 | 0 | 0 | 0 | 0 | 0 | 0 | 0 | 0 | 0 | 0 | 0 | | | |
| Душин Игорь | 0 | 0 | 0 | 0 | 0 | 0 | 0 | 0 | 0 | 0 | 0 | 0 | 0 | 0 | 0 | 0 | 0 | 0 | 0 | 0 | 0 | 0 | 0 | 0 | 0 | 0 | 0 | 0 | 0 | 0 | 0 | 0 | 0 | 0 | | | |
| Комисаренко Сергей | 0 | 0 | 0 | 0 | 0 | 0 | 0 | 0 | 0 | 0 | 0 | 0 | 0 | 0 | 0 | 0 | 0 | 0 | 0 | 0 | 0 | 0 | 0 | 0 | 0 | 0 | 0 | 0 | 0 | 0 | 0 | 0 | 0 | 0 | | | |
| Кривобоков Владислав | 0 | 0 | 0 | 0 | 0 | 0 | 0 | 0 | 0 | 0 | 0 | 0 | 0 | 0 | 0 | 0 | 0 | 0 | 0 | 0 | 0 | 0 | 0 | 0 | 0 | 0 | 0 | 0 | 0 | 0 | 0 | 0 | 0 | 0 | | | |
| Рогожинский Николай | 0 | 0 | 0 | 0 | 0 | 0 | 0 | 0 | 0 | 0 | 0 | 0 | 0 | 0 | 0 | 0 | 0 | 0 | 0 | 0 | 0 | 0 | 0 | 0 | 0 | 0 | 0 | 0 | 0 | 0 | 0 | 0 | 0 | 0 | | | |
| другое | 0 | 0 | 1 | 0 | 1 | 2 | 0 | 1 | 0 | 1 | 1 | 0 | 1 | 0 | 0 | 0 | 1 | 1 | 0 | 1 | 1 | 0 | 1 | 1 | 0 | 1 | 0 | 1 | 0 | 0 | 0 | 1 | 1 | 0 | 0 | | |
| не назван ни один из них | 42 | 37 | 35 | 33 | 38 | 38 | 39 | 46 | 43 | 45 | 41 | 39 | 43 | 42 | 44 | 43 | 40 | 40 | 41 | 45 | 42 | 45 | 44 | 38 | 27 | 49 | 42 | 40 | 44 | 47 | 31 | 41 | 51 | 45 | | | |
| затрудняюсь ответить | 19 | 17 | 12 | 15 | 15 | 15 | 17 | 18 | 20 | 15 | 17 | 23 | 18 | 20 | 19 | 20 | 18 | 22 | 20 | 17 | 17 | 18 | 12 | 15 | 12 | 14 | 19 | 19 | 22 | 21 | 24 | 16 | 18 | 15 | | | |

| | Все опрошенные | Проголосовал(-а) бы за... | | | | | Адаптация | | | Легче говорить | | | Пол | | Возраст | | | Образование | | | | Доход | | | Тип населенного пункта | | | | | Регион | | | | | | | |
|--|----------------|---------------------------|-----------|--------|-----------|-----------|-----------|---------------------------|-----------------------------|----------------|-----------|---------------|---------|---------|-------------|-------------|---------------|---------------|---------------|---------------------|--------|---------------|------------------|------------------|------------------------|---------------------------------|-------------------------------|--|------|----------|-------|---------------------|----------------------|-----------|--|--|--|
| | | Ющенко | Януковича | Мороза | Симоненко | остальных | оптимисты | адаптированные пессимисты | неадаптированные пессимисты | на русском | все равно | на украинском | мужской | женский | 18 - 35 лет | 36 - 54 лет | старше 54 лет | ниже среднего | среднее общее | среднее специальное | высшее | до 101 гривен | 101 - 199 гривен | более 199 гривен | г. Киев | город не меньше 500 тыс жителей | город больше 200 и меньше 500 | остальные города и поселки городского типа | село | Западный | Южный | Западно-Центральный | Восточно-Центральный | Восточный | | | |
| Доли групп (%) | 100 | 26 | 23 | 9 | 7 | 5 | 32 | 24 | 41 | 47 | 11 | 41 | 45 | 55 | 33 | 33 | 33 | 15 | 34 | 28 | 24 | 17 | 23 | 33 | 5 | 17 | 17 | 29 | 32 | 19 | 24 | 16 | 19 | 22 | | | |
| СКАЖИТЕ, ПОЖАЛУЙСТА, К КОМУ ИЗ ПЕРЕЧИСЛЕННЫХ ПОЛИТИКОВ В ПОСЛЕДНИЙ МЕСЯЦ ВЫ СТАЛИ ОТНОСИТЬСЯ ХУЖЕ, ЧЕМ РАНЬШЕ? (Карточка, любое число ответов.) | | | | | | | | | | | | | | | | | | | | | | | | | | | | | | | | | | | | | |
| Янукович Виктор | 12 | 23 | 1 | 18 | 12 | 17 | 14 | 10 | 11 | 9 | 8 | 15 | 12 | 11 | 12 | 12 | 11 | 8 | 11 | 10 | 16 | 11 | 10 | 14 | 45 | 6 | 13 | 11 | 9 | 10 | 23 | 14 | 5 | 5 | | | |
| Ющенко Виктор | 11 | 1 | 20 | 9 | 28 | 19 | 12 | 10 | 12 | 15 | 13 | 6 | 12 | 10 | 10 | 11 | 13 | 12 | 9 | 11 | 14 | 8 | 13 | 15 | 18 | 20 | 7 | 12 | 7 | 2 | 12 | 11 | 13 | 17 | | | |
| Витренко Наталья | 7 | 9 | 9 | 4 | 9 | 13 | 9 | 6 | 6 | 8 | 4 | 7 | 8 | 7 | 8 | 7 | 7 | 6 | 8 | 7 | 7 | 6 | 7 | 11 | 26 | 8 | 4 | 10 | 4 | 3 | 15 | 4 | 2 | 9 | | | |
| Симоненко Петр | 7 | 10 | 8 | 4 | 0 | 12 | 8 | 6 | 6 | 6 | 6 | 8 | 7 | 7 | 8 | 7 | 5 | 4 | 7 | 6 | 9 | 4 | 6 | 9 | 20 | 6 | 5 | 8 | 5 | 4 | 14 | 7 | 2 | 6 | | | |
| Мороз Александр | 4 | 5 | 6 | 0 | 5 | 12 | 6 | 5 | 3 | 4 | 1 | 6 | 5 | 4 | 5 | 4 | 4 | 4 | 4 | 5 | 5 | 3 | 4 | 7 | 18 | 4 | 4 | 5 | 3 | 2 | 11 | 2 | 2 | 4 | | | |
| Кинах Анатолий | 3 | 5 | 1 | 2 | 3 | 5 | 4 | 3 | 3 | 3 | 2 | 4 | 4 | 3 | 4 | 3 | 3 | 3 | 4 | 3 | 3 | 4 | 2 | 4 | 20 | 1 | 1 | 4 | 2 | 1 | 11 | 0 | 1 | 1 | | | |
| Корчинский Дмитрий | 3 | 6 | 2 | 3 | 1 | 6 | 4 | 4 | 2 | 2 | 4 | 3 | 3 | 3 | 2 | 4 | 3 | 2 | 2 | 3 | 4 | 2 | 3 | 4 | 11 | 4 | 2 | 3 | 2 | 2 | 7 | 1 | 0 | 3 | | | |
| Чорновил Андрей | 2 | 3 | 1 | 2 | 1 | 2 | 3 | 2 | 1 | 2 | 0 | 2 | 2 | 1 | 2 | 2 | 1 | 1 | 2 | 2 | 2 | 1 | 2 | 2 | 7 | 2 | 1 | 1 | 1 | 2 | 3 | 0 | 1 | 2 | | | |
| Омельченко Александр | 2 | 2 | 1 | 1 | 1 | 2 | 2 | 2 | 1 | 1 | 1 | 2 | 2 | 1 | 2 | 1 | 2 | 2 | 2 | 2 | 2 | 2 | 1 | 2 | 13 | 1 | 1 | 2 | 1 | 1 | 5 | 1 | 0 | 1 | | | |
| Бродский Михаил | 1 | 2 | 1 | 0 | 0 | 4 | 2 | 1 | 1 | 1 | 0 | 2 | 2 | 0 | 1 | 2 | 1 | 0 | 1 | 1 | 1 | 1 | 1 | 2 | 8 | 1 | 1 | 1 | 1 | 0 | 4 | 0 | 0 | 0 | | | |
| Кононов Виталий | 1 | 2 | 1 | 2 | 1 | 4 | 2 | 1 | 0 | 1 | 1 | 2 | 2 | 1 | 1 | 1 | 1 | 1 | 1 | 1 | 2 | 1 | 1 | 2 | 3 | 1 | 0 | 2 | 1 | 0 | 4 | 0 | 0 | 0 | | | |
| Ржавский Александр | 0 | 1 | 0 | 0 | 0 | 2 | 1 | 1 | 0 | 1 | 0 | 0 | 1 | 0 | 0 | 0 | 0 | 0 | 0 | 1 | 1 | 1 | 0 | 0 | 2 | 1 | 0 | 0 | 0 | 0 | 1 | 0 | 0 | 1 | | | |
| Черновецкий Леонид | 0 | 1 | 0 | 1 | 1 | 1 | 1 | 0 | 0 | 0 | 0 | 0 | 1 | 0 | 0 | 1 | 0 | 0 | 0 | 0 | 1 | 1 | 0 | 0 | 2 | 0 | 0 | 0 | 1 | 0 | 1 | 0 | 1 | 0 | | | |
| Бойко Богдан | 0 | 1 | 0 | 1 | 0 | 1 | 0 | 0 | 0 | 0 | 0 | 0 | 1 | 0 | 0 | 1 | 0 | 0 | 0 | 0 | 1 | 0 | 0 | 0 | 2 | 1 | 0 | 0 | 0 | 0 | 1 | 0 | 0 | 0 | | | |
| Яковенко Александр | 0 | 1 | 0 | 0 | 0 | 1 | 1 | 0 | 0 | 0 | 0 | 0 | 1 | 0 | 0 | 1 | 0 | 0 | 0 | 1 | 1 | 1 | 0 | 0 | 1 | 0 | 0 | 0 | 0 | 0 | 1 | 0 | 1 | 0 | | | |
| Козак Роман | 0 | 0 | 0 | 1 | 0 | 0 | 0 | 1 | 0 | 0 | 0 | 0 | 0 | 0 | 0 | 1 | 0 | 0 | 0 | 0 | 0 | 1 | 0 | 0 | 1 | 1 | 0 | 0 | 0 | 0 | 1 | 0 | 0 | 0 | | | |
| Черныш Григорий | 0 | 1 | 0 | 0 | 0 | 0 | 1 | 0 | 0 | 0 | 0 | 0 | 1 | 0 | 0 | 1 | 0 | 0 | 0 | 1 | 0 | 1 | 0 | 0 | 3 | 0 | 0 | 0 | 0 | 0 | 1 | 0 | 0 | 0 | | | |
| Базилюк Александр | 0 | 1 | 0 | 0 | 0 | 1 | 0 | 0 | 0 | 0 | 0 | 0 | 1 | 0 | 0 | 0 | 0 | 0 | 0 | 0 | 0 | 0 | 0 | 0 | 2 | 0 | 0 | 0 | 0 | 0 | 0 | 1 | 0 | 0 | | | |
| Грабар Николай | 0 | 1 | 0 | 0 | 0 | 1 | 0 | 0 | 0 | 0 | 0 | 0 | 1 | 0 | 0 | 0 | 0 | 0 | 0 | 0 | 0 | 0 | 0 | 0 | 2 | 0 | 0 | 0 | 0 | 0 | 0 | 1 | 0 | 0 | | | |
| Кривобоков Владислав | 0 | 0 | 0 | 0 | 0 | 2 | 0 | 0 | 0 | 0 | 0 | 0 | 1 | 0 | 0 | 0 | 0 | 0 | 0 | 1 | 0 | 1 | 0 | 0 | 1 | 1 | 0 | 0 | 0 | 0 | 1 | 0 | 0 | 0 | | | |
| Нечипорук Владимир | 0 | 0 | 0 | 0 | 0 | 0 | 0 | 0 | 0 | 0 | 0 | 0 | 0 | 0 | 0 | 0 | 0 | 0 | 0 | 0 | 0 | 0 | 0 | 2 | 0 | 0 | 0 | 0 | 0 | 0 | 1 | 0 | 0 | 0 | | | |
| Рогожинский Николай | 0 | 0 | 0 | 0 | 0 | 0 | 1 | 0 | 0 | 0 | 0 | 0 | 0 | 0 | 0 | 0 | 0 | 0 | 0 | 0 | 1 | 0 | 0 | 0 | 1 | 0 | 0 | 0 | 0 | 0 | 1 | 0 | 0 | 0 | | | |
| Волга Василий | 0 | 0 | 0 | 0 | 0 | 0 | 0 | 0 | 0 | 0 | 0 | 0 | 0 | 0 | 0 | 0 | 0 | 0 | 0 | 0 | 0 | 0 | 0 | 0 | 1 | 0 | 0 | 0 | 0 | 0 | 1 | 0 | 0 | 0 | | | |
| Душин Игорь | 0 | 0 | 0 | 0 | 0 | 0 | 0 | 0 | 0 | 0 | 0 | 0 | 0 | 0 | 0 | 0 | 0 | 0 | 0 | 0 | 0 | 0 | 0 | 0 | 1 | 0 | 0 | 0 | 0 | 0 | 1 | 0 | 0 | 0 | | | |
| Збитнев Юрий | 0 | 0 | 0 | 0 | 0 | 0 | 0 | 0 | 0 | 0 | 0 | 0 | 0 | 0 | 0 | 0 | 0 | 0 | 0 | 0 | 0 | 0 | 0 | 0 | 1 | 0 | 0 | 0 | 0 | 0 | 1 | 0 | 0 | 0 | | | |
| Комисаренко Сергей | 0 | 0 | 0 | 0 | 0 | 0 | 0 | 0 | 0 | 0 | 0 | 0 | 0 | 0 | 0 | 0 | 0 | 0 | 0 | 0 | 0 | 0 | 0 | 0 | 1 | 0 | 0 | 0 | 0 | 0 | 1 | 0 | 0 | 0 | | | |
| другое | 0 | 1 | 0 | 1 | 1 | 1 | 0 | 0 | 0 | 1 | 0 | 0 | 0 | 0 | 0 | 0 | 1 | 1 | 1 | 0 | 0 | 1 | 0 | 0 | 0 | 0 | 0 | 1 | 0 | 0 | 1 | 0 | 1 | 1 | | | |
| не назван ни один из них | 46 | 41 | 44 | 45 | 41 | 47 | 45 | 48 | 46 | 48 | 49 | 44 | 46 | 47 | 48 | 44 | 47 | 49 | 46 | 49 | 42 | 51 | 51 | 43 | 28 | 47 | 47 | 42 | 52 | 48 | 34 | 48 | 57 | 47 | | | |
| затрудняюсь ответить | 22 | 21 | 17 | 20 | 17 | 16 | 19 | 23 | 23 | 19 | 19 | 26 | 21 | 22 | 20 | 23 | 23 | 25 | 24 | 22 | 17 | 22 | 17 | 17 | 12 | 18 | 22 | 24 | 24 | 27 | 25 | 17 | 20 | 19 | | | |

| | Все опрошенные | Проголосовал(-а) бы за... | | | | | Адаптация | | | Легче говорить | | | Пол | | Возраст | | | Образование | | | | Доход | | | Тип населенного пункта | | | | | Регион | | | | |
|----------------|----------------|---------------------------|-----------|--------|-----------|-----------|-----------|---------------------------|-----------------------------|----------------|-----------|---------------|---------|---------|-------------|-------------|---------------|---------------|---------------|---------------------|--------|---------------|------------------|------------------|------------------------|----------------------------------|-------------------------------|--|------|----------|-------|---------------------|----------------------|-----------|
| | | Ющенко | Януковича | Мороза | Симоненко | остальных | оптимисты | адаптированные пессимисты | неадаптированные пессимисты | на русском | все равно | на украинском | мужской | женский | 18 - 35 лет | 36 - 54 лет | старше 54 лет | ниже среднего | среднее общее | среднее специальное | высшее | до 101 гривен | 101 - 199 гривен | более 199 гривен | г. Киев | город не меньше 500 тыс. жителей | город больше 200 и меньше 500 | остальные города и поселки городского типа | село | Западный | Южный | Западно-Центральный | Восточно-Центральный | Восточный |
| Доли групп (%) | 100 | 26 | 23 | 9 | 7 | 5 | 32 | 24 | 41 | 47 | 11 | 41 | 45 | 55 | 33 | 33 | 33 | 15 | 34 | 28 | 24 | 17 | 23 | 33 | 5 | 17 | 17 | 29 | 32 | 19 | 24 | 16 | 19 | 22 |

О президентских выборах

СКАЖИТЕ, ПОЖАЛУЙСТА, ЕСЛИ БЫ ПРЕЗИДЕНТСКИЕ ВЫБОРЫ ПРОХОДИЛИ В БЛИЖАЙШЕЕ ВОСКРЕСЕНЬЕ, ВЫ БЫ ПОШЛИ ИЛИ НЕ ПОШЛИ ГОЛОСОВАТЬ?

| | | | | | | | | | | | | | | | | | | | | | | | | | | | | | | | | | | |
|-----------------------------|----|----|----|----|----|----|----|----|----|----|----|----|----|----|----|----|----|----|----|----|----|----|----|----|----|----|----|----|----|----|----|----|----|----|
| безусловно пошел(-ла) бы | 68 | 82 | 73 | 80 | 73 | 83 | 70 | 74 | 65 | 63 | 72 | 74 | 68 | 69 | 64 | 68 | 72 | 67 | 65 | 66 | 76 | 71 | 71 | 70 | 73 | 59 | 69 | 71 | 70 | 74 | 76 | 65 | 64 | 62 |
| скорее пошел(-ла) бы | 15 | 12 | 21 | 16 | 17 | 11 | 15 | 14 | 16 | 17 | 16 | 13 | 16 | 15 | 17 | 14 | 15 | 18 | 18 | 13 | 12 | 13 | 14 | 17 | 9 | 15 | 17 | 14 | 16 | 15 | 10 | 17 | 13 | 21 |
| скорее не пошел(-ла) бы | 1 | 1 | 1 | 1 | 2 | 0 | 1 | 1 | 2 | 2 | 1 | 1 | 1 | 1 | 1 | 2 | 1 | 1 | 1 | 1 | 1 | 3 | 1 | 1 | 3 | 2 | 1 | 2 | 1 | 1 | 1 | 2 | 3 | 0 |
| безусловно не пошел(-ла) бы | 8 | 0 | 0 | 0 | 0 | 0 | 9 | 7 | 8 | 11 | 7 | 5 | 9 | 8 | 10 | 8 | 6 | 7 | 8 | 11 | 6 | 7 | 6 | 8 | 9 | 14 | 5 | 8 | 6 | 3 | 6 | 9 | 13 | 10 |
| затрудняюсь ответить | 7 | 5 | 4 | 3 | 7 | 5 | 5 | 5 | 9 | 7 | 4 | 7 | 6 | 7 | 7 | 7 | 6 | 7 | 8 | 8 | 4 | 6 | 8 | 5 | 6 | 10 | 7 | 6 | 7 | 7 | 7 | 7 | 7 | 7 |

ЕСЛИ БЫ ПРЕЗИДЕНТСКИЕ ВЫБОРЫ СОСТОЯЛИСЬ В БЛИЖАЙШЕЕ ВОСКРЕСЕНЬЕ И В БЮЛЛЕТЕНЬ ДЛЯ ГОЛОСОВАНИЯ БЫЛИ ВКЛЮЧЕНЫ СЛЕДУЮЩИЕ КАНДИДАТЫ, ЗА КОГО ИЗ НИХ ВЫ БЫ СКОРЕЕ ВСЕГО ПРОГОЛОСОВАЛИ? (Карточка, один ответ.)

(Ответы респондентов, не заявляющих безоговорочно о своем неучастии в выборах.)

| | | | | | | | | | | | | | | | | | | | | | | | | | | | | | | | | | | |
|----------------------|----|-----|---|-----|-----|----|----|----|----|----|----|----|----|----|----|----|----|----|----|----|----|----|----|----|----|----|----|----|----|----|----|----|----|----|
| Ющенко Виктор | 26 | 100 | 0 | 0 | 0 | 0 | 32 | 21 | 24 | 11 | 14 | 47 | 28 | 25 | 29 | 28 | 22 | 21 | 30 | 24 | 27 | 34 | 27 | 20 | 42 | 14 | 29 | 21 | 34 | 61 | 34 | 23 | 11 | 4 |
| Мороз Александр | 9 | 0 | 0 | 100 | 0 | 0 | 6 | 13 | 10 | 7 | 16 | 11 | 10 | 9 | 6 | 8 | 15 | 16 | 9 | 6 | 9 | 14 | 13 | 8 | 4 | 5 | 10 | 9 | 13 | 5 | 13 | 17 | 9 | 5 |
| Симоненко Петр | 7 | 0 | 0 | 0 | 100 | 0 | 4 | 6 | 10 | 10 | 8 | 3 | 6 | 7 | 4 | 5 | 11 | 13 | 6 | 6 | 5 | 7 | 8 | 8 | 2 | 10 | 4 | 8 | 7 | 7 | 4 | 8 | 10 | 10 |
| Витренко Наталья | 2 | 0 | 0 | 0 | 0 | 35 | 1 | 2 | 1 | 2 | 3 | 1 | 2 | 2 | 1 | 2 | 2 | 2 | 1 | 2 | 2 | 1 | 1 | 3 | 2 | 2 | 1 | 2 | 1 | 1 | 1 | 2 | 2 | 2 |
| Кинах Анатолий | 1 | 0 | 0 | 0 | 0 | 20 | 2 | 1 | 1 | 1 | 1 | 0 | 1 | 1 | 1 | 1 | 1 | 1 | 1 | 1 | 2 | 0 | 0 | 1 | 1 | 1 | 2 | 1 | 0 | 0 | 1 | 2 | 2 | 1 |
| Омельченко Александр | 1 | 0 | 0 | 0 | 0 | 17 | 1 | 1 | 1 | 1 | 2 | 1 | 0 | 1 | 1 | 1 | 0 | 0 | 1 | 1 | 1 | 0 | 0 | 1 | 8 | 0 | 1 | 1 | 0 | 0 | 3 | 0 | 0 | 0 |
| Корчинский Дмитрий | 0 | 0 | 0 | 0 | 0 | 4 | 0 | 0 | 0 | 0 | 0 | 0 | 0 | 0 | 0 | 0 | 0 | 0 | 0 | 0 | 0 | 0 | 0 | 0 | 0 | 1 | 0 | 0 | 0 | 1 | 0 | 0 | 0 | 0 |
| Черновецкий Леонид | 0 | 0 | 0 | 0 | 0 | 3 | 0 | 0 | 0 | 0 | 0 | 0 | 0 | 0 | 0 | 0 | 0 | 0 | 0 | 0 | 1 | 0 | 0 | 0 | 0 | 0 | 0 | 0 | 0 | 0 | 0 | 0 | 0 | 0 |
| Яковенко Александр | 0 | 0 | 0 | 0 | 0 | 3 | 0 | 0 | 0 | 0 | 0 | 0 | 0 | 0 | 0 | 0 | 0 | 0 | 0 | 1 | 0 | 0 | 0 | 0 | 0 | 1 | 0 | 0 | 0 | 0 | 0 | 0 | 0 | 0 |
| Збитнев Юрий | 0 | 0 | 0 | 0 | 0 | 2 | 0 | 0 | 0 | 0 | 0 | 0 | 0 | 0 | 0 | 0 | 0 | 0 | 0 | 0 | 0 | 0 | 0 | 0 | 0 | 0 | 0 | 0 | 0 | 0 | 0 | 0 | 0 | 0 |
| Нечипорук Владимир | 0 | 0 | 0 | 0 | 0 | 2 | 0 | 0 | 0 | 0 | 0 | 0 | 0 | 0 | 0 | 0 | 0 | 1 | 0 | 0 | 0 | 0 | 0 | 0 | 0 | 0 | 0 | 0 | 0 | 0 | 0 | 0 | 0 | 0 |
| Чорновил Андрей | 0 | 0 | 0 | 0 | 0 | 2 | 0 | 0 | 0 | 0 | 0 | 0 | 0 | 0 | 0 | 0 | 0 | 0 | 0 | 0 | 0 | 0 | 0 | 0 | 0 | 0 | 0 | 0 | 0 | 0 | 0 | 0 | 0 | 0 |
| Волга Василий | 0 | 0 | 0 | 0 | 0 | 1 | 0 | 0 | 0 | 0 | 0 | 0 | 0 | 0 | 0 | 0 | 0 | 0 | 0 | 0 | 0 | 0 | 0 | 0 | 0 | 0 | 0 | 0 | 0 | 0 | 0 | 0 | 0 | 0 |
| Базилюк Александр | 0 | 0 | 0 | 0 | 0 | 0 | 0 | 0 | 0 | 0 | 0 | 0 | 0 | 0 | 0 | 0 | 0 | 0 | 0 | 0 | 0 | 0 | 0 | 0 | 0 | 0 | 0 | 0 | 0 | 0 | 0 | 0 | 0 | 0 |
| Бойко Богдан | 0 | 0 | 0 | 0 | 0 | 0 | 0 | 0 | 0 | 0 | 0 | 0 | 0 | 0 | 0 | 0 | 0 | 0 | 0 | 0 | 0 | 0 | 0 | 0 | 0 | 0 | 0 | 0 | 0 | 0 | 0 | 0 | 0 | 0 |
| Бродский Михаил | 0 | 0 | 0 | 0 | 0 | 0 | 0 | 0 | 0 | 0 | 0 | 0 | 0 | 0 | 0 | 0 | 0 | 0 | 0 | 0 | 0 | 0 | 0 | 0 | 0 | 0 | 0 | 0 | 0 | 0 | 0 | 0 | 0 | 0 |
| Грабар Николай | 0 | 0 | 0 | 0 | 0 | 0 | 0 | 0 | 0 | 0 | 0 | 0 | 0 | 0 | 0 | 0 | 0 | 0 | 0 | 0 | 0 | 0 | 0 | 0 | 0 | 0 | 0 | 0 | 0 | 0 | 0 | 0 | 0 | 0 |
| Душин Игорь | 0 | 0 | 0 | 0 | 0 | 0 | 0 | 0 | 0 | 0 | 0 | 0 | 0 | 0 | 0 | 0 | 0 | 0 | 0 | 0 | 0 | 0 | 0 | 0 | 0 | 0 | 0 | 0 | 0 | 0 | 0 | 0 | 0 | 0 |
| Козак Роман | 0 | 0 | 0 | 0 | 0 | 0 | 0 | 0 | 0 | 0 | 0 | 0 | 0 | 0 | 0 | 0 | 0 | 0 | 0 | 0 | 0 | 0 | 0 | 0 | 0 | 0 | 0 | 0 | 0 | 0 | 0 | 0 | 0 | 0 |

| | Все опрошенные | Проголосовал(-а) бы за... | | | | | Адаптация | | | Легче говорить | | | Пол | | Возраст | | | Образование | | | | Доход | | | Тип населенного пункта | | | | | Регион | | | | |
|----------------------|----------------|---------------------------|-----------|--------|-----------|-----------|-----------|---------------------------|-----------------------------|----------------|-----------|---------------|---------|---------|-------------|-------------|---------------|---------------|---------------|---------------------|--------|---------------|------------------|------------------|------------------------|---------------------------------|-------------------------------|--|------|----------|-------|---------------------|----------------------|-----------|
| | | Ющенко | Януковича | Мороза | Симоненко | остальных | оптимисты | адаптированные пессимисты | неадаптированные пессимисты | на русском | все равно | на украинском | мужской | женский | 18 - 35 лет | 36 - 54 лет | старше 54 лет | ниже среднего | среднее общее | среднее специальное | высшее | до 101 гривен | 101 - 199 гривен | более 199 гривен | г. Киев | город не меньше 500 тыс жителей | город больше 200 и меньше 500 | остальные города и поселки городского типа | село | Западный | Южный | Западно-Центральный | Восточно-Центральный | Восточный |
| Доли групп (%) | 100 | 26 | 23 | 9 | 7 | 5 | 32 | 24 | 41 | 47 | 11 | 41 | 45 | 55 | 33 | 33 | 33 | 15 | 34 | 28 | 24 | 17 | 23 | 33 | 5 | 17 | 17 | 29 | 32 | 19 | 24 | 16 | 19 | 22 |
| Комисаренко Сергей | 0 | 0 | 0 | 0 | 0 | 0 | 0 | 0 | 0 | 0 | 0 | 0 | 0 | 0 | 0 | 0 | 0 | 0 | 0 | 0 | 0 | 0 | 0 | 0 | 0 | 0 | 0 | 0 | 0 | 0 | 0 | 0 | 0 | 0 |
| Кононов Виталий | 0 | 0 | 0 | 0 | 0 | 0 | 0 | 0 | 0 | 0 | 0 | 0 | 0 | 0 | 0 | 0 | 0 | 0 | 0 | 0 | 0 | 0 | 0 | 0 | 0 | 0 | 0 | 0 | 0 | 0 | 0 | 0 | 0 | 0 |
| Кривобоков Владислав | 0 | 0 | 0 | 0 | 0 | 0 | 0 | 0 | 0 | 0 | 0 | 0 | 0 | 0 | 0 | 0 | 0 | 0 | 0 | 0 | 0 | 0 | 0 | 0 | 0 | 0 | 0 | 0 | 0 | 0 | 0 | 0 | 0 | 0 |
| Ржавский Александр | 0 | 0 | 0 | 0 | 0 | 0 | 0 | 0 | 0 | 0 | 0 | 0 | 0 | 0 | 0 | 0 | 0 | 0 | 0 | 0 | 0 | 0 | 0 | 0 | 0 | 0 | 0 | 0 | 0 | 0 | 0 | 0 | 0 | 0 |
| Рогожинский Николай | 0 | 0 | 0 | 0 | 0 | 0 | 0 | 0 | 0 | 0 | 0 | 0 | 0 | 0 | 0 | 0 | 0 | 0 | 0 | 0 | 0 | 0 | 0 | 0 | 0 | 0 | 0 | 0 | 0 | 0 | 0 | 0 | 0 | 0 |
| Черныш Григорий | 0 | 0 | 0 | 0 | 0 | 0 | 0 | 0 | 0 | 0 | 0 | 0 | 0 | 0 | 0 | 0 | 0 | 0 | 0 | 0 | 0 | 0 | 0 | 0 | 0 | 0 | 0 | 0 | 0 | 0 | 0 | 0 | 0 | 0 |
| Янукович Виктор | 23 | 0 | 100 | 0 | 0 | 0 | 26 | 24 | 20 | 34 | 25 | 10 | 23 | 23 | 24 | 22 | 23 | 19 | 22 | 25 | 25 | 16 | 22 | 34 | 8 | 28 | 24 | 33 | 14 | 6 | 13 | 15 | 26 | 52 |
| другое | 0 | 0 | 0 | 0 | 0 | 11 | 0 | 0 | 1 | 1 | 0 | 0 | 0 | 1 | 0 | 1 | 1 | 1 | 0 | 1 | 0 | 0 | 1 | 1 | 0 | 1 | 1 | 1 | 0 | 1 | 0 | 0 | 0 | 1 |
| против всех | 3 | 0 | 0 | 0 | 0 | 0 | 3 | 2 | 3 | 4 | 2 | 2 | 3 | 3 | 4 | 3 | 2 | 2 | 1 | 3 | 5 | 2 | 2 | 3 | 3 | 7 | 4 | 2 | 1 | 1 | 3 | 3 | 4 | 3 |
| затрудняюсь ответить | 19 | 0 | 0 | 0 | 0 | 0 | 15 | 21 | 20 | 18 | 20 | 19 | 18 | 20 | 19 | 20 | 17 | 18 | 20 | 19 | 17 | 16 | 18 | 13 | 21 | 18 | 19 | 15 | 22 | 19 | 22 | 19 | 22 | 12 |
| не буду участвовать | 0 | 0 | 0 | 0 | 0 | 0 | 0 | 0 | 0 | 0 | 0 | 0 | 0 | 0 | 0 | 0 | 0 | 0 | 0 | 0 | 0 | 0 | 0 | 0 | 0 | 0 | 0 | 0 | 0 | 0 | 0 | 0 | 0 | 0 |

| | Все опрошенные | Проголосовал(-а) бы за... | | | | | Адаптация | | | Легче говорить | | | Пол | | Возраст | | | Образование | | | | Доход | | | Тип населенного пункта | | | | | Регион | | | | | | |
|--|----------------|---------------------------|-----------|--------|-----------|-----------|-----------|---------------------------|-----------------------------|----------------|-----------|---------------|---------|---------|-------------|-------------|---------------|---------------|---------------|---------------------|--------|---------------|------------------|------------------|------------------------|----------------------------------|-------------------------------|--|------|----------|-------|---------------------|----------------------|-----------|---|--|
| | | Ющенко | Януковича | Мороза | Симоненко | остальных | оптимисты | адаптированные пессимисты | неадаптированные пессимисты | на русском | все равно | на украинском | мужской | женский | 18 - 35 лет | 36 - 54 лет | старше 54 лет | ниже среднего | среднее общее | среднее специальное | высшее | до 101 гривен | 101 - 199 гривен | более 199 гривен | г. Киев | город не меньше 500 тыс. жителей | город больше 200 и меньше 500 | остальные города и поселки городского типа | село | Западный | Южный | Западно-Центральный | Восточно-Центральный | Восточный | | |
| Доли групп (%) | 100 | 26 | 23 | 9 | 7 | 5 | 32 | 24 | 41 | 47 | 11 | 41 | 45 | 55 | 33 | 33 | 33 | 15 | 34 | 28 | 24 | 17 | 23 | 33 | 5 | 17 | 17 | 29 | 32 | 19 | 24 | 16 | 19 | 22 | | |
| ЕСЛИ НАЗВАННЫЙ ВАМИ ПОЛИТИК НЕ БУДЕТ УЧАСТВОВАТЬ В ВЫБОРАХ, ТО ЗА КОГО ВЫ ПРОГОЛОСУЕТЕ? (Карточка, один ответ.) (Ответы респондентов, не заявляющих безоговорочно о своем неучастии в выборах.) | | | | | | | | | | | | | | | | | | | | | | | | | | | | | | | | | | | | |
| Мороз Александр | 10 | 19 | 12 | 0 | 21 | 12 | 12 | 8 | 9 | 9 | 11 | 11 | 11 | 9 | 6 | 12 | 11 | 7 | 10 | 10 | 12 | 10 | 12 | 12 | 15 | 8 | 10 | 10 | 10 | 8 | 13 | 8 | 11 | 8 | | |
| Янукович Виктор | 7 | 10 | 0 | 17 | 22 | 19 | 6 | 9 | 7 | 7 | 10 | 6 | 7 | 7 | 4 | 8 | 9 | 9 | 7 | 7 | 6 | 7 | 9 | 8 | 4 | 9 | 6 | 7 | 7 | 7 | 7 | 7 | 7 | 8 | | |
| Симоненко Петр | 7 | 4 | 15 | 19 | 0 | 7 | 6 | 6 | 8 | 8 | 8 | 5 | 5 | 8 | 4 | 5 | 11 | 10 | 6 | 7 | 5 | 6 | 8 | 10 | 1 | 6 | 8 | 8 | 5 | 2 | 4 | 9 | 6 | 11 | | |
| Ющенко Виктор | 5 | 0 | 10 | 21 | 7 | 13 | 5 | 7 | 5 | 4 | 5 | 7 | 5 | 6 | 5 | 7 | 4 | 5 | 5 | 5 | 7 | 7 | 6 | 5 | 6 | 2 | 7 | 6 | 6 | 4 | 8 | 9 | 4 | 3 | | |
| Витренко Наталья | 2 | 2 | 3 | 4 | 4 | 1 | 2 | 2 | 2 | 3 | 2 | 1 | 2 | 2 | 2 | 2 | 2 | 2 | 2 | 2 | 1 | 2 | 2 | 3 | 2 | 2 | 3 | 2 | 1 | 2 | 1 | 3 | 2 | 3 | | |
| Кинах Анатолий | 2 | 2 | 4 | 1 | 3 | 1 | 3 | 2 | 1 | 3 | 1 | 1 | 2 | 2 | 3 | 2 | 1 | 1 | 2 | 2 | 3 | 2 | 1 | 3 | 1 | 3 | 2 | 2 | 2 | 2 | 1 | 3 | 2 | 2 | | |
| Омельченко Александр | 1 | 3 | 0 | 2 | 0 | 0 | 2 | 0 | 1 | 1 | 1 | 1 | 1 | 1 | 1 | 1 | 1 | 0 | 1 | 2 | 1 | 0 | 1 | 1 | 5 | 1 | 1 | 1 | 1 | 1 | 2 | 2 | 0 | 0 | | |
| Чорновил Андрей | 1 | 3 | 1 | 0 | 0 | 1 | 2 | 0 | 1 | 0 | 1 | 2 | 1 | 1 | 1 | 1 | 1 | 1 | 1 | 1 | 1 | 2 | 1 | 1 | 0 | 1 | 1 | 1 | 1 | 3 | 0 | 1 | 1 | 0 | | |
| Кононов Виталий | 0 | 0 | 0 | 1 | 0 | 1 | 0 | 0 | 0 | 0 | 0 | 0 | 0 | 0 | 1 | 0 | 0 | 0 | 0 | 0 | 1 | 0 | 0 | 0 | 0 | 0 | 1 | 0 | 0 | 0 | 0 | 1 | 0 | 0 | | |
| Корчинский Дмитрий | 0 | 0 | 0 | 1 | 1 | 0 | 0 | 0 | 0 | 0 | 0 | 0 | 0 | 0 | 0 | 0 | 0 | 0 | 0 | 0 | 0 | 0 | 1 | 0 | 0 | 0 | 0 | 1 | 0 | 0 | 0 | 0 | 0 | 0 | | |
| Яковенко Александр | 0 | 0 | 0 | 1 | 0 | 0 | 0 | 0 | 0 | 0 | 0 | 0 | 0 | 0 | 0 | 0 | 0 | 0 | 0 | 0 | 0 | 0 | 0 | 0 | 0 | 1 | 0 | 0 | 0 | 0 | 0 | 0 | 0 | 0 | | |
| Бродский Михаил | 0 | 0 | 0 | 0 | 0 | 0 | 0 | 0 | 0 | 0 | 0 | 0 | 0 | 0 | 0 | 0 | 0 | 0 | 0 | 0 | 0 | 0 | 0 | 0 | 0 | 0 | 0 | 0 | 0 | 0 | 0 | 0 | 0 | 0 | | |
| Нечипорук Владимир | 0 | 0 | 0 | 0 | 1 | 0 | 0 | 0 | 0 | 0 | 0 | 0 | 0 | 0 | 0 | 0 | 0 | 0 | 0 | 0 | 0 | 0 | 0 | 0 | 0 | 0 | 0 | 0 | 0 | 0 | 0 | 0 | 0 | 0 | | |
| Базилюк Александр | 0 | 0 | 0 | 0 | 0 | 1 | 0 | 0 | 0 | 0 | 0 | 0 | 0 | 0 | 0 | 0 | 0 | 0 | 0 | 0 | 0 | 0 | 0 | 0 | 0 | 0 | 0 | 0 | 0 | 0 | 0 | 0 | 0 | 0 | | |
| Кривобоков Владислав | 0 | 0 | 0 | 0 | 0 | 0 | 0 | 0 | 0 | 0 | 0 | 0 | 0 | 0 | 0 | 0 | 0 | 0 | 0 | 0 | 0 | 0 | 0 | 0 | 0 | 0 | 0 | 0 | 0 | 0 | 0 | 0 | 0 | 0 | | |
| Ржавский Александр | 0 | 0 | 0 | 0 | 0 | 0 | 0 | 0 | 0 | 0 | 0 | 0 | 0 | 0 | 0 | 0 | 0 | 0 | 0 | 0 | 0 | 0 | 0 | 0 | 1 | 0 | 0 | 0 | 0 | 0 | 0 | 0 | 0 | 0 | | |
| Рогожинский Николай | 0 | 0 | 0 | 0 | 0 | 0 | 0 | 0 | 0 | 0 | 0 | 0 | 0 | 0 | 0 | 0 | 0 | 0 | 0 | 0 | 0 | 0 | 0 | 0 | 0 | 0 | 0 | 0 | 0 | 0 | 0 | 0 | 0 | 0 | | |
| Черновецкий Леонид | 0 | 0 | 0 | 0 | 0 | 0 | 0 | 0 | 0 | 0 | 0 | 0 | 0 | 0 | 0 | 0 | 0 | 0 | 0 | 0 | 0 | 0 | 0 | 0 | 0 | 0 | 0 | 0 | 0 | 0 | 0 | 0 | 0 | 0 | | |
| Черныш Григорий | 0 | 0 | 0 | 0 | 0 | 1 | 0 | 0 | 0 | 0 | 0 | 0 | 0 | 0 | 0 | 0 | 0 | 0 | 0 | 0 | 0 | 0 | 0 | 0 | 1 | 0 | 0 | 0 | 0 | 0 | 0 | 0 | 0 | 0 | | |
| Бойко Богдан | 0 | 0 | 0 | 0 | 0 | 0 | 0 | 0 | 0 | 0 | 0 | 0 | 0 | 0 | 0 | 0 | 0 | 0 | 0 | 0 | 0 | 0 | 0 | 0 | 0 | 0 | 0 | 0 | 0 | 0 | 0 | 0 | 0 | 0 | | |
| Волга Василий | 0 | 0 | 0 | 0 | 0 | 0 | 0 | 0 | 0 | 0 | 0 | 0 | 0 | 0 | 0 | 0 | 0 | 0 | 0 | 0 | 0 | 0 | 0 | 0 | 0 | 0 | 0 | 0 | 0 | 0 | 0 | 0 | 0 | 0 | | |
| Грабар Николай | 0 | 0 | 0 | 0 | 0 | 0 | 0 | 0 | 0 | 0 | 0 | 0 | 0 | 0 | 0 | 0 | 0 | 0 | 0 | 0 | 0 | 0 | 0 | 0 | 0 | 0 | 0 | 0 | 0 | 0 | 0 | 0 | 0 | 0 | | |
| Душин Игорь | 0 | 0 | 0 | 0 | 0 | 0 | 0 | 0 | 0 | 0 | 0 | 0 | 0 | 0 | 0 | 0 | 0 | 0 | 0 | 0 | 0 | 0 | 0 | 0 | 0 | 0 | 0 | 0 | 0 | 0 | 0 | 0 | 0 | 0 | | |
| Збитнев Юрий | 0 | 0 | 0 | 0 | 0 | 0 | 0 | 0 | 0 | 0 | 0 | 0 | 0 | 0 | 0 | 0 | 0 | 0 | 0 | 0 | 0 | 0 | 0 | 0 | 0 | 0 | 0 | 0 | 0 | 0 | 0 | 0 | 0 | 0 | | |
| Козак Роман | 0 | 0 | 0 | 0 | 0 | 0 | 0 | 0 | 0 | 0 | 0 | 0 | 0 | 0 | 0 | 0 | 0 | 0 | 0 | 0 | 0 | 0 | 0 | 0 | 0 | 0 | 0 | 0 | 0 | 0 | 0 | 0 | 0 | 0 | | |
| Комисаренко Сергей | 0 | 0 | 0 | 0 | 0 | 0 | 0 | 0 | 0 | 0 | 0 | 0 | 0 | 0 | 0 | 0 | 0 | 0 | 0 | 0 | 0 | 0 | 0 | 0 | 0 | 0 | 0 | 0 | 0 | 0 | 0 | 0 | 0 | 0 | | |
| другое | 0 | 0 | 1 | 0 | 0 | 4 | 0 | 1 | 1 | 1 | 0 | 0 | 1 | 0 | 0 | 1 | 0 | 1 | 0 | 0 | 1 | 0 | 0 | 1 | 2 | 0 | 1 | 0 | 0 | 1 | 1 | 1 | 0 | 0 | 0 | |
| против всех | 10 | 13 | 10 | 6 | 13 | 7 | 10 | 11 | 10 | 10 | 10 | 11 | 12 | 9 | 10 | 10 | 10 | 10 | 8 | 10 | 13 | 10 | 9 | 12 | 11 | 11 | 13 | 11 | 7 | 13 | 10 | 5 | 11 | 11 | | |
| затрудняюсь ответить | 43 | 36 | 41 | 28 | 29 | 32 | 39 | 46 | 44 | 42 | 43 | 45 | 41 | 45 | 46 | 42 | 42 | 47 | 47 | 40 | 40 | 45 | 42 | 35 | 41 | 40 | 40 | 41 | 49 | 49 | 44 | 42 | 42 | 40 | | |
| не буду участвовать | 2 | 3 | 3 | 1 | 0 | 0 | 3 | 1 | 1 | 2 | 1 | 2 | 2 | 1 | 3 | 2 | 0 | 0 | 2 | 2 | 2 | 1 | 1 | 2 | 2 | 2 | 1 | 1 | 2 | 2 | 1 | 2 | 1 | 2 | | |

| | Все опрошенные | Проголосовал(-а) бы за... | | | | | Адаптация | | | Легче говорить | | | Пол | | Возраст | | | Образование | | | | Доход | | | Тип населенного пункта | | | | | Регион | | | | | | |
|---|----------------|---------------------------|-----------|--------|-----------|-----------|-----------|---------------------------|-----------------------------|----------------|-----------|---------------|---------|---------|-------------|-------------|---------------|---------------|---------------|---------------------|--------|---------------|------------------|------------------|------------------------|----------------------------------|-------------------------------|--|------|----------|-------|---------------------|----------------------|-----------|---|--|
| | | Ющенко | Януковича | Мороза | Симоненко | остальных | оптимисты | адаптированные пессимисты | неадаптированные пессимисты | на русском | все равно | на украинском | мужской | женский | 18 - 35 лет | 36 - 54 лет | старше 54 лет | ниже среднего | среднее общее | среднее специальное | высшее | до 101 гривен | 101 - 199 гривен | более 199 гривен | г. Киев | город не меньше 500 тыс. жителей | город больше 200 и меньше 500 | остальные города и поселки городского типа | село | Западный | Южный | Западно-Центральный | Восточно-Центральный | Восточный | | |
| Доли групп (%) | 100 | 26 | 23 | 9 | 7 | 5 | 32 | 24 | 41 | 47 | 11 | 41 | 45 | 55 | 33 | 33 | 33 | 15 | 34 | 28 | 24 | 17 | 23 | 33 | 5 | 17 | 17 | 29 | 32 | 19 | 24 | 16 | 19 | 22 | | |
| ЗА КОГО ИЗ ПЕРЕЧИСЛЕННЫХ КАНДИДАТОВ В ПРЕЗИДЕНТЫ ВЫ НЕ ПРОГОЛОСУЕТЕ НИ ПРИ КАКИХ ОБСТОЯТЕЛЬСТВАХ? (Карточка, любое число ответов.) (Ответы респондентов, не заявляющих безоговорочно о своем неучастии в выборах.) | | | | | | | | | | | | | | | | | | | | | | | | | | | | | | | | | | | | |
| Ющенко Виктор | 20 | 0 | 44 | 24 | 47 | 34 | 20 | 19 | 20 | 30 | 25 | 6 | 19 | 20 | 17 | 19 | 24 | 18 | 17 | 23 | 21 | 13 | 22 | 29 | 8 | 32 | 20 | 23 | 12 | 3 | 8 | 18 | 30 | 39 | | |
| Янукович Виктор | 18 | 38 | 0 | 31 | 25 | 24 | 19 | 18 | 17 | 13 | 16 | 24 | 19 | 17 | 17 | 18 | 17 | 13 | 15 | 16 | 26 | 16 | 17 | 18 | 41 | 12 | 19 | 16 | 17 | 20 | 25 | 24 | 12 | 8 | | |
| Витренко Наталья | 13 | 19 | 18 | 10 | 13 | 20 | 16 | 12 | 12 | 13 | 13 | 14 | 15 | 12 | 14 | 15 | 11 | 8 | 13 | 15 | 14 | 14 | 14 | 17 | 12 | 16 | 17 | 14 | 10 | 15 | 14 | 11 | 7 | 18 | | |
| Симоненко Петр | 13 | 22 | 14 | 8 | 1 | 19 | 16 | 11 | 11 | 10 | 10 | 16 | 15 | 11 | 15 | 13 | 10 | 7 | 12 | 14 | 17 | 12 | 12 | 14 | 8 | 14 | 13 | 10 | 15 | 23 | 11 | 11 | 11 | 9 | | |
| Мороз Александр | 6 | 8 | 10 | 0 | 6 | 14 | 7 | 6 | 5 | 7 | 4 | 6 | 7 | 5 | 8 | 6 | 4 | 5 | 7 | 7 | 7 | 4 | 7 | 9 | 4 | 11 | 6 | 5 | 5 | 5 | 6 | 7 | 6 | 7 | | |
| Чорновил Андрей | 3 | 3 | 4 | 4 | 6 | 7 | 4 | 3 | 3 | 5 | 3 | 2 | 4 | 3 | 2 | 4 | 3 | 3 | 3 | 4 | 3 | 2 | 4 | 4 | 2 | 8 | 4 | 2 | 2 | 2 | 2 | 1 | 4 | 6 | | |
| Корчинский Дмитрий | 3 | 6 | 3 | 4 | 2 | 3 | 4 | 3 | 3 | 2 | 4 | 4 | 4 | 2 | 3 | 4 | 3 | 2 | 2 | 3 | 6 | 3 | 4 | 3 | 5 | 6 | 3 | 2 | 3 | 4 | 5 | 1 | 2 | 3 | | |
| Кинах Анатолий | 3 | 5 | 2 | 2 | 4 | 3 | 3 | 2 | 3 | 2 | 3 | 3 | 4 | 2 | 3 | 3 | 3 | 2 | 2 | 3 | 3 | 3 | 3 | 3 | 3 | 4 | 3 | 2 | 2 | 4 | 3 | 1 | 3 | 2 | | |
| Бродский Михаил | 2 | 3 | 3 | 2 | 2 | 6 | 3 | 2 | 2 | 3 | 1 | 2 | 3 | 2 | 1 | 3 | 3 | 2 | 2 | 1 | 4 | 1 | 3 | 3 | 8 | 4 | 1 | 1 | 2 | 2 | 3 | 1 | 2 | 3 | | |
| Омельченко Александр | 2 | 3 | 2 | 1 | 5 | 4 | 2 | 2 | 2 | 2 | 2 | 2 | 3 | 2 | 2 | 2 | 3 | 2 | 2 | 2 | 2 | 2 | 3 | 2 | 1 | 5 | 1 | 1 | 2 | 3 | 2 | 0 | 2 | 3 | | |
| Бойко Богдан | 2 | 2 | 2 | 1 | 4 | 1 | 1 | 2 | 2 | 2 | 0 | 1 | 2 | 1 | 1 | 2 | 2 | 2 | 2 | 1 | 2 | 2 | 2 | 2 | 2 | 5 | 1 | 1 | 1 | 2 | 1 | 1 | 1 | 3 | | |
| Кононов Виталий | 1 | 2 | 2 | 1 | 2 | 3 | 1 | 2 | 2 | 2 | 2 | 1 | 2 | 1 | 1 | 1 | 2 | 2 | 1 | 1 | 1 | 2 | 2 | 2 | 3 | 4 | 1 | 1 | 1 | 1 | 2 | 0 | 1 | 3 | | |
| Базилук Александр | 1 | 2 | 2 | 1 | 2 | 1 | 1 | 2 | 2 | 2 | 0 | 1 | 2 | 1 | 2 | 1 | 2 | 2 | 1 | 1 | 1 | 2 | 2 | 1 | 2 | 4 | 1 | 0 | 1 | 2 | 1 | 1 | 1 | 2 | | |
| Ржавский Александр | 1 | 2 | 2 | 1 | 2 | 2 | 1 | 2 | 2 | 2 | 0 | 1 | 2 | 1 | 1 | 2 | 2 | 2 | 1 | 1 | 2 | 2 | 2 | 2 | 3 | 4 | 1 | 1 | 1 | 1 | 1 | 1 | 0 | 1 | 3 | |
| Козак Роман | 1 | 2 | 1 | 1 | 2 | 2 | 1 | 1 | 2 | 2 | 1 | 1 | 2 | 1 | 1 | 1 | 1 | 2 | 1 | 1 | 2 | 2 | 2 | 1 | 1 | 4 | 1 | 0 | 1 | 1 | 1 | 0 | 1 | 2 | | |
| Яковенко Александр | 1 | 2 | 1 | 1 | 3 | 2 | 1 | 1 | 2 | 2 | 1 | 1 | 2 | 1 | 1 | 1 | 2 | 2 | 1 | 1 | 1 | 2 | 2 | 1 | 1 | 4 | 0 | 0 | 1 | 1 | 1 | 0 | 1 | 2 | | |
| Волга Василий | 1 | 2 | 2 | 1 | 3 | 2 | 1 | 2 | 1 | 2 | 0 | 1 | 2 | 1 | 1 | 1 | 1 | 2 | 1 | 1 | 1 | 1 | 1 | 1 | 2 | 4 | 1 | 1 | 1 | 2 | 1 | 0 | 1 | 2 | | |
| Душин Игорь | 1 | 2 | 1 | 1 | 2 | 2 | 1 | 1 | 2 | 2 | 0 | 1 | 2 | 1 | 1 | 1 | 2 | 2 | 1 | 1 | 1 | 2 | 2 | 1 | 1 | 4 | 1 | 0 | 1 | 1 | 1 | 0 | 1 | 2 | | |
| Грабар Николай | 1 | 2 | 1 | 1 | 2 | 2 | 1 | 2 | 1 | 2 | 0 | 1 | 2 | 1 | 1 | 1 | 1 | 2 | 1 | 1 | 1 | 1 | 1 | 1 | 2 | 4 | 1 | 0 | 1 | 1 | 1 | 0 | 1 | 2 | | |
| Нечипорук Владимир | 1 | 2 | 1 | 1 | 2 | 2 | 1 | 1 | 1 | 2 | 0 | 1 | 2 | 1 | 1 | 1 | 1 | 2 | 1 | 1 | 1 | 2 | 2 | 1 | 1 | 4 | 1 | 0 | 1 | 1 | 1 | 0 | 1 | 2 | | |
| Рогожинский Николай | 1 | 2 | 1 | 1 | 2 | 2 | 1 | 1 | 2 | 2 | 0 | 1 | 2 | 1 | 1 | 1 | 1 | 2 | 1 | 1 | 1 | 2 | 2 | 1 | 1 | 4 | 1 | 0 | 1 | 1 | 1 | 0 | 1 | 2 | | |
| Кривобоков Владислав | 1 | 2 | 1 | 1 | 2 | 2 | 1 | 1 | 1 | 2 | 0 | 1 | 2 | 1 | 1 | 1 | 1 | 2 | 1 | 1 | 1 | 2 | 2 | 1 | 1 | 5 | 0 | 0 | 1 | 1 | 1 | 0 | 1 | 3 | | |
| Збитнев Юрий | 1 | 1 | 1 | 1 | 2 | 2 | 1 | 1 | 1 | 2 | 0 | 1 | 2 | 1 | 1 | 1 | 1 | 2 | 1 | 1 | 1 | 1 | 2 | 1 | 1 | 4 | 0 | 0 | 1 | 1 | 1 | 0 | 1 | 2 | | |
| Черновецкий Леонид | 1 | 1 | 1 | 1 | 2 | 2 | 1 | 1 | 1 | 2 | 1 | 1 | 2 | 1 | 1 | 1 | 1 | 2 | 1 | 1 | 1 | 1 | 2 | 1 | 1 | 4 | 0 | 0 | 1 | 1 | 1 | 0 | 1 | 2 | | |
| Черныш Григорий | 1 | 2 | 1 | 1 | 2 | 2 | 1 | 1 | 1 | 2 | 0 | 1 | 2 | 1 | 1 | 1 | 1 | 2 | 1 | 1 | 1 | 1 | 2 | 1 | 1 | 4 | 1 | 0 | 1 | 1 | 1 | 0 | 1 | 2 | | |
| Комисаренко Сергей | 1 | 1 | 1 | 1 | 3 | 2 | 1 | 1 | 1 | 2 | 0 | 1 | 1 | 1 | 1 | 1 | 1 | 2 | 1 | 1 | 1 | 1 | 2 | 1 | 1 | 4 | 0 | 0 | 1 | 1 | 1 | 0 | 1 | 2 | | |
| другое | 0 | 0 | 0 | 0 | 1 | 1 | 0 | 0 | 1 | 0 | 0 | 1 | 0 | 0 | 0 | 1 | 1 | 0 | 1 | 0 | 0 | 1 | 0 | 0 | 0 | 0 | 0 | 0 | 1 | 0 | 1 | 1 | 0 | 0 | 0 | |
| против всех | 2 | 2 | 1 | 1 | 1 | 0 | 2 | 2 | 2 | 2 | 1 | 3 | 2 | 2 | 2 | 1 | 3 | 3 | 1 | 3 | 2 | 2 | 2 | 2 | 1 | 2 | 3 | 3 | 1 | 3 | 2 | 1 | 3 | 1 | | |
| затрудняюсь ответить | 35 | 29 | 29 | 34 | 27 | 29 | 28 | 37 | 37 | 29 | 37 | 41 | 33 | 36 | 33 | 33 | 38 | 50 | 39 | 30 | 24 | 42 | 34 | 23 | 32 | 24 | 26 | 32 | 47 | 40 | 43 | 30 | 33 | 26 | | |
| не буду участвовать | 0 | 1 | 0 | 0 | 0 | 0 | 0 | 1 | 0 | 0 | 0 | 1 | 0 | 1 | 0 | 1 | 0 | 0 | 0 | 1 | 0 | 0 | 0 | 1 | 0 | 1 | 0 | 1 | 0 | 1 | 1 | 0 | 0 | 0 | 0 | |

| | Все опрошенные | Проголосовал(-а) бы за... | | | | | Адаптация | | | Легче говорить | | | Пол | | Возраст | | | Образование | | | | Доход | | | Тип населенного пункта | | | | | Регион | | | | | | |
|---|----------------|---------------------------|-----------|--------|-----------|-----------|-----------|---------------------------|-----------------------------|----------------|-----------|---------------|---------|---------|-------------|-------------|---------------|---------------|---------------|---------------------|--------|---------------|------------------|------------------|------------------------|----------------------------------|-------------------------------|--|------|----------|-------|---------------------|----------------------|-----------|---|--|
| | | Ющенко | Януковича | Мороза | Симоненко | остальных | оптимисты | адаптированные пессимисты | неадаптированные пессимисты | на русском | все равно | на украинском | мужской | женский | 18 - 35 лет | 36 - 54 лет | старше 54 лет | ниже среднего | среднее общее | среднее специальное | высшее | до 101 гривен | 101 - 199 гривен | более 199 гривен | г. Киев | город не меньше 500 тыс. жителей | город больше 200 и меньше 500 | остальные города и поселки городского типа | село | Западный | Южный | Западно-Центральный | Восточно-Центральный | Восточный | | |
| Доли групп (%) | 100 | 26 | 23 | 9 | 7 | 5 | 32 | 24 | 41 | 47 | 11 | 41 | 45 | 55 | 33 | 33 | 33 | 15 | 34 | 28 | 24 | 17 | 23 | 33 | 5 | 17 | 17 | 29 | 32 | 19 | 24 | 16 | 19 | 22 | | |
| КТО ИЗ ПЕРЕЧИСЛЕННЫХ КАНДИДАТОВ, ПО ВАШЕМУ МНЕНИЮ, ПОБЕДИТ НА ПРЕЗИДЕНТСКИХ ВЫБОРАХ В ЭТОМ ГОДУ? (Карточка, один ответ.) | | | | | | | | | | | | | | | | | | | | | | | | | | | | | | | | | | | | |
| Янукович Виктор | 47 | 26 | 83 | 43 | 38 | 53 | 48 | 51 | 45 | 56 | 58 | 34 | 46 | 48 | 43 | 51 | 47 | 38 | 44 | 50 | 54 | 35 | 47 | 61 | 42 | 55 | 53 | 52 | 36 | 26 | 42 | 49 | 48 | 68 | | |
| Ющенко Виктор | 17 | 50 | 1 | 11 | 8 | 8 | 22 | 13 | 16 | 10 | 7 | 29 | 20 | 15 | 22 | 16 | 13 | 13 | 19 | 15 | 21 | 24 | 16 | 14 | 29 | 8 | 20 | 15 | 21 | 40 | 20 | 14 | 12 | 3 | | |
| Мороз Александр | 1 | 0 | 0 | 12 | 0 | 1 | 2 | 1 | 1 | 1 | 1 | 2 | 1 | 2 | 1 | 1 | 2 | 3 | 2 | 1 | 1 | 2 | 1 | 1 | 2 | 0 | 1 | 1 | 1 | 2 | 1 | 2 | 2 | 1 | 0 | |
| Симоненко Петр | 1 | 0 | 0 | 1 | 12 | 2 | 1 | 1 | 2 | 2 | 1 | 0 | 1 | 1 | 1 | 1 | 2 | 2 | 1 | 1 | 1 | 2 | 1 | 1 | 0 | 1 | 1 | 2 | 1 | 0 | 1 | 3 | 1 | 2 | | |
| Витренко Наталья | 0 | 0 | 0 | 0 | 0 | 1 | 0 | 0 | 0 | 0 | 0 | 0 | 0 | 0 | 0 | 0 | 0 | 0 | 0 | 0 | 0 | 1 | 0 | 0 | 0 | 0 | 0 | 0 | 0 | 0 | 0 | 0 | 0 | 0 | | |
| Кинах Анатолий | 0 | 0 | 0 | 0 | 1 | 0 | 0 | 0 | 0 | 0 | 0 | 0 | 0 | 0 | 0 | 0 | 0 | 0 | 0 | 0 | 0 | 0 | 0 | 0 | 0 | 0 | 0 | 0 | 0 | 0 | 0 | 0 | 0 | 0 | | |
| Омельченко Александр | 0 | 0 | 0 | 0 | 0 | 2 | 0 | 0 | 0 | 0 | 0 | 0 | 0 | 0 | 0 | 0 | 0 | 0 | 0 | 0 | 0 | 0 | 0 | 0 | 1 | 0 | 0 | 0 | 0 | 0 | 0 | 0 | 0 | 0 | | |
| Яковенко Александр | 0 | 0 | 0 | 0 | 0 | 0 | 0 | 0 | 0 | 0 | 0 | 0 | 0 | 0 | 0 | 0 | 0 | 0 | 0 | 0 | 0 | 0 | 0 | 0 | 0 | 0 | 0 | 0 | 0 | 1 | 0 | 0 | 0 | 0 | | |
| Чорновил Андрей | 0 | 0 | 0 | 0 | 0 | 0 | 0 | 0 | 0 | 0 | 0 | 0 | 0 | 0 | 0 | 0 | 0 | 0 | 0 | 0 | 0 | 0 | 0 | 0 | 0 | 0 | 0 | 0 | 0 | 0 | 0 | 0 | 0 | 0 | | |
| Базилук Александр | 0 | 0 | 0 | 0 | 0 | 0 | 0 | 0 | 0 | 0 | 0 | 0 | 0 | 0 | 0 | 0 | 0 | 0 | 0 | 0 | 0 | 0 | 0 | 0 | 0 | 0 | 0 | 0 | 0 | 0 | 0 | 0 | 0 | 0 | | |
| Бойко Богдан | 0 | 0 | 0 | 0 | 0 | 0 | 0 | 0 | 0 | 0 | 0 | 0 | 0 | 0 | 0 | 0 | 0 | 0 | 0 | 0 | 0 | 0 | 0 | 0 | 0 | 0 | 0 | 0 | 0 | 0 | 0 | 0 | 0 | 0 | | |
| Бродский Михаил | 0 | 0 | 0 | 0 | 0 | 0 | 0 | 0 | 0 | 0 | 0 | 0 | 0 | 0 | 0 | 0 | 0 | 0 | 0 | 0 | 0 | 0 | 0 | 0 | 0 | 0 | 0 | 0 | 0 | 0 | 0 | 0 | 0 | 0 | | |
| Волга Василий | 0 | 0 | 0 | 0 | 0 | 0 | 0 | 0 | 0 | 0 | 0 | 0 | 0 | 0 | 0 | 0 | 0 | 0 | 0 | 0 | 0 | 0 | 0 | 0 | 0 | 0 | 0 | 0 | 0 | 0 | 0 | 0 | 0 | 0 | | |
| Грабар Николай | 0 | 0 | 0 | 0 | 0 | 0 | 0 | 0 | 0 | 0 | 0 | 0 | 0 | 0 | 0 | 0 | 0 | 0 | 0 | 0 | 0 | 0 | 0 | 0 | 0 | 0 | 0 | 0 | 0 | 0 | 0 | 0 | 0 | 0 | | |
| Душин Игорь | 0 | 0 | 0 | 0 | 0 | 0 | 0 | 0 | 0 | 0 | 0 | 0 | 0 | 0 | 0 | 0 | 0 | 0 | 0 | 0 | 0 | 0 | 0 | 0 | 0 | 0 | 0 | 0 | 0 | 0 | 0 | 0 | 0 | 0 | | |
| Збитнев Юрий | 0 | 0 | 0 | 0 | 0 | 0 | 0 | 0 | 0 | 0 | 0 | 0 | 0 | 0 | 0 | 0 | 0 | 0 | 0 | 0 | 0 | 0 | 0 | 0 | 0 | 0 | 0 | 0 | 0 | 0 | 0 | 0 | 0 | 0 | | |
| Козак Роман | 0 | 0 | 0 | 0 | 0 | 0 | 0 | 0 | 0 | 0 | 0 | 0 | 0 | 0 | 0 | 0 | 0 | 0 | 0 | 0 | 0 | 0 | 0 | 0 | 0 | 0 | 0 | 0 | 0 | 0 | 0 | 0 | 0 | 0 | | |
| Комисаренко Сергей | 0 | 0 | 0 | 0 | 0 | 0 | 0 | 0 | 0 | 0 | 0 | 0 | 0 | 0 | 0 | 0 | 0 | 0 | 0 | 0 | 0 | 0 | 0 | 0 | 0 | 0 | 0 | 0 | 0 | 0 | 0 | 0 | 0 | 0 | | |
| Кононов Виталий | 0 | 0 | 0 | 0 | 0 | 0 | 0 | 0 | 0 | 0 | 0 | 0 | 0 | 0 | 0 | 0 | 0 | 0 | 0 | 0 | 0 | 0 | 0 | 0 | 0 | 0 | 0 | 0 | 0 | 0 | 0 | 0 | 0 | 0 | | |
| Корчинский Дмитрий | 0 | 0 | 0 | 0 | 0 | 0 | 0 | 0 | 0 | 0 | 0 | 0 | 0 | 0 | 0 | 0 | 0 | 0 | 0 | 0 | 0 | 0 | 0 | 0 | 0 | 0 | 0 | 0 | 0 | 0 | 0 | 0 | 0 | 0 | | |
| Кривобоков Владислав | 0 | 0 | 0 | 0 | 0 | 0 | 0 | 0 | 0 | 0 | 0 | 0 | 0 | 0 | 0 | 0 | 0 | 0 | 0 | 0 | 0 | 0 | 0 | 0 | 0 | 0 | 0 | 0 | 0 | 0 | 0 | 0 | 0 | 0 | | |
| Нечипорук Владимир | 0 | 0 | 0 | 0 | 0 | 0 | 0 | 0 | 0 | 0 | 0 | 0 | 0 | 0 | 0 | 0 | 0 | 0 | 0 | 0 | 0 | 0 | 0 | 0 | 0 | 0 | 0 | 0 | 0 | 0 | 0 | 0 | 0 | 0 | | |
| Ржавский Александр | 0 | 0 | 0 | 0 | 0 | 0 | 0 | 0 | 0 | 0 | 0 | 0 | 0 | 0 | 0 | 0 | 0 | 0 | 0 | 0 | 0 | 0 | 0 | 0 | 0 | 0 | 0 | 0 | 0 | 0 | 0 | 0 | 0 | 0 | | |
| Рогожинский Николай | 0 | 0 | 0 | 0 | 0 | 0 | 0 | 0 | 0 | 0 | 0 | 0 | 0 | 0 | 0 | 0 | 0 | 0 | 0 | 0 | 0 | 0 | 0 | 0 | 0 | 0 | 0 | 0 | 0 | 0 | 0 | 0 | 0 | 0 | | |
| Черновецкий Леонид | 0 | 0 | 0 | 0 | 0 | 0 | 0 | 0 | 0 | 0 | 0 | 0 | 0 | 0 | 0 | 0 | 0 | 0 | 0 | 0 | 0 | 0 | 0 | 0 | 0 | 0 | 0 | 0 | 0 | 0 | 0 | 0 | 0 | 0 | | |
| Черныш Григорий | 0 | 0 | 0 | 0 | 0 | 0 | 0 | 0 | 0 | 0 | 0 | 0 | 0 | 0 | 0 | 0 | 0 | 0 | 0 | 0 | 0 | 0 | 0 | 0 | 0 | 0 | 0 | 0 | 0 | 0 | 0 | 0 | 0 | 0 | | |
| другое | 0 | 0 | 0 | 0 | 1 | 1 | 0 | 0 | 0 | 0 | 0 | 0 | 0 | 0 | 0 | 0 | 0 | 0 | 0 | 0 | 0 | 0 | 0 | 0 | 0 | 0 | 0 | 0 | 0 | 0 | 0 | 0 | 0 | 0 | | |
| против всех | 1 | 0 | 0 | 1 | 0 | 0 | 0 | 1 | 1 | 1 | 1 | 0 | 1 | 1 | 0 | 0 | 1 | 1 | 1 | 1 | 0 | 1 | 2 | 0 | 0 | 2 | 0 | 0 | 0 | 1 | 1 | 0 | 1 | 0 | 1 | |
| затрудняюсь ответить | 31 | 22 | 15 | 32 | 40 | 31 | 27 | 32 | 34 | 30 | 31 | 32 | 31 | 32 | 31 | 29 | 34 | 43 | 33 | 31 | 22 | 34 | 33 | 22 | 25 | 32 | 24 | 29 | 37 | 29 | 34 | 31 | 36 | 26 | | |

| | Все опрошенные | Проголосовал(-а) бы за... | | | | | Адаптация | | | Легче говорить | | | Пол | | Возраст | | | Образование | | | | Доход | | | Тип населенного пункта | | | | | Регион | | | | | | | |
|--|----------------|---------------------------|-----------|--------|-----------|-----------|-----------|---------------------------|-----------------------------|----------------|-----------|---------------|---------|---------|-------------|-------------|---------------|---------------|---------------|---------------------|--------|---------------|------------------|------------------|------------------------|----------------------------------|-------------------------------|--|------|----------|-------|---------------------|----------------------|-----------|--|--|--|
| | | Ющенко | Януковича | Мороза | Симоненко | остальных | оптимисты | адаптированные пессимисты | неадаптированные пессимисты | на русском | все равно | на украинском | мужской | женский | 18 - 35 лет | 36 - 54 лет | старше 54 лет | ниже среднего | среднее общее | среднее специальное | высшее | до 101 гривен | 101 - 199 гривен | более 199 гривен | г. Киев | город не меньше 500 тыс. жителей | город больше 200 и меньше 500 | остальные города и поселки городского типа | село | Западный | Южный | Западно-Центральный | Восточно-Центральный | Восточный | | | |
| Доли групп (%) | 100 | 26 | 23 | 9 | 7 | 5 | 32 | 24 | 41 | 47 | 11 | 41 | 45 | 55 | 33 | 33 | 33 | 15 | 34 | 28 | 24 | 17 | 23 | 33 | 5 | 17 | 17 | 29 | 32 | 19 | 24 | 16 | 19 | 22 | | | |
| СКАЖИТЕ, ПОЖАЛУЙСТА, ВЫ ДОПУСКАЕТЕ ИЛИ ИСКЛЮЧАЕТЕ ДЛЯ СЕБЯ ВОЗМОЖНОСТЬ ПРОГОЛОСОВАТЬ ЗА В. ЮЩЕНКО НА ПРЕДСТОЯЩИХ ПРЕЗИДЕНТСКИХ ВЫБОРАХ? | | | | | | | | | | | | | | | | | | | | | | | | | | | | | | | | | | | | | |
| безусловно допускаю | 31 | 90 | 7 | 19 | 4 | 16 | 36 | 27 | 29 | 15 | 26 | 51 | 32 | 30 | 34 | 33 | 26 | 26 | 35 | 27 | 33 | 41 | 31 | 24 | 49 | 16 | 32 | 27 | 38 | 62 | 43 | 26 | 18 | 6 | | | |
| скорее допускаю | 13 | 10 | 11 | 24 | 15 | 18 | 13 | 16 | 12 | 12 | 12 | 15 | 13 | 14 | 14 | 14 | 12 | 11 | 14 | 14 | 13 | 16 | 13 | 12 | 13 | 10 | 17 | 12 | 14 | 14 | 16 | 20 | 11 | 7 | | | |
| скорее исключаю | 13 | 0 | 23 | 21 | 20 | 12 | 13 | 14 | 13 | 17 | 20 | 7 | 13 | 14 | 12 | 14 | 14 | 13 | 12 | 14 | 14 | 10 | 15 | 18 | 8 | 16 | 20 | 15 | 8 | 8 | 9 | 11 | 18 | 21 | | | |
| безусловно исключаю | 29 | 0 | 51 | 26 | 54 | 42 | 28 | 28 | 30 | 43 | 31 | 11 | 29 | 29 | 27 | 26 | 34 | 30 | 25 | 33 | 28 | 20 | 29 | 38 | 19 | 48 | 21 | 34 | 20 | 5 | 16 | 28 | 38 | 54 | | | |
| затрудняюсь ответить | 14 | 0 | 8 | 10 | 7 | 13 | 9 | 15 | 15 | 13 | 11 | 15 | 13 | 14 | 13 | 13 | 15 | 20 | 15 | 11 | 11 | 12 | 12 | 8 | 10 | 10 | 8 | 12 | 20 | 11 | 15 | 15 | 15 | 11 | | | |
| СКАЖИТЕ, ПОЖАЛУЙСТА, ВЫ ДОПУСКАЕТЕ ИЛИ ИСКЛЮЧАЕТЕ ДЛЯ СЕБЯ ВОЗМОЖНОСТЬ ПРОГОЛОСОВАТЬ ЗА В. ЯНУКОВИЧА НА ПРЕДСТОЯЩИХ ПРЕЗИДЕНТСКИХ ВЫБОРАХ? | | | | | | | | | | | | | | | | | | | | | | | | | | | | | | | | | | | | | |
| безусловно допускаю | 28 | 6 | 86 | 15 | 22 | 22 | 30 | 29 | 26 | 39 | 34 | 14 | 27 | 29 | 25 | 27 | 32 | 29 | 26 | 30 | 29 | 22 | 28 | 39 | 14 | 32 | 28 | 39 | 19 | 8 | 21 | 21 | 31 | 55 | | | |
| скорее допускаю | 17 | 15 | 13 | 17 | 20 | 13 | 16 | 20 | 15 | 20 | 18 | 12 | 16 | 17 | 17 | 19 | 14 | 13 | 16 | 20 | 17 | 17 | 19 | 15 | 8 | 24 | 17 | 15 | 15 | 15 | 12 | 19 | 22 | 16 | | | |
| скорее исключаю | 12 | 17 | 0 | 21 | 20 | 12 | 11 | 11 | 13 | 9 | 11 | 16 | 12 | 12 | 13 | 11 | 12 | 15 | 13 | 12 | 10 | 15 | 13 | 11 | 9 | 11 | 14 | 9 | 14 | 20 | 10 | 13 | 10 | 8 | | | |
| безусловно исключаю | 29 | 54 | 0 | 39 | 30 | 36 | 31 | 28 | 29 | 21 | 28 | 40 | 32 | 27 | 31 | 30 | 26 | 22 | 29 | 28 | 35 | 29 | 28 | 28 | 58 | 22 | 30 | 25 | 31 | 40 | 39 | 32 | 22 | 13 | | | |
| затрудняюсь ответить | 14 | 7 | 0 | 8 | 8 | 18 | 11 | 12 | 16 | 11 | 9 | 18 | 14 | 14 | 13 | 14 | 15 | 22 | 17 | 10 | 10 | 16 | 12 | 7 | 10 | 10 | 11 | 11 | 21 | 17 | 17 | 15 | 15 | 7 | | | |
| СКАЖИТЕ, ПОЖАЛУЙСТА, ВЫ ДОПУСКАЕТЕ ИЛИ ИСКЛЮЧАЕТЕ ДЛЯ СЕБЯ ВОЗМОЖНОСТЬ ПРОГОЛОСОВАТЬ ЗА П. СИМОНЕНКО НА ПРЕДСТОЯЩИХ ПРЕЗИДЕНТСКИХ ВЫБОРАХ? | | | | | | | | | | | | | | | | | | | | | | | | | | | | | | | | | | | | | |
| безусловно допускаю | 13 | 5 | 12 | 20 | 86 | 11 | 10 | 14 | 16 | 17 | 17 | 9 | 12 | 14 | 8 | 12 | 21 | 20 | 12 | 11 | 13 | 15 | 15 | 16 | 10 | 13 | 10 | 17 | 12 | 3 | 14 | 14 | 20 | 16 | | | |
| скорее допускаю | 16 | 9 | 25 | 29 | 14 | 22 | 13 | 19 | 16 | 20 | 16 | 11 | 14 | 17 | 14 | 15 | 19 | 19 | 14 | 17 | 14 | 17 | 17 | 19 | 10 | 17 | 16 | 20 | 13 | 6 | 15 | 17 | 17 | 23 | | | |
| скорее исключаю | 21 | 23 | 27 | 19 | 0 | 15 | 22 | 20 | 20 | 21 | 25 | 19 | 19 | 22 | 22 | 22 | 18 | 11 | 23 | 23 | 21 | 21 | 20 | 21 | 19 | 20 | 30 | 21 | 16 | 24 | 17 | 17 | 17 | 26 | | | |
| безусловно исключаю | 34 | 54 | 28 | 20 | 0 | 34 | 41 | 30 | 30 | 27 | 28 | 42 | 38 | 30 | 41 | 34 | 25 | 25 | 33 | 35 | 38 | 31 | 32 | 32 | 47 | 33 | 33 | 29 | 36 | 49 | 36 | 35 | 27 | 22 | | | |
| затрудняюсь ответить | 16 | 8 | 9 | 11 | 0 | 19 | 13 | 18 | 17 | 14 | 13 | 19 | 16 | 16 | 15 | 16 | 17 | 25 | 18 | 14 | 13 | 16 | 15 | 11 | 13 | 17 | 10 | 13 | 23 | 17 | 18 | 17 | 18 | 12 | | | |
| СКАЖИТЕ, ПОЖАЛУЙСТА, ВЫ ДОПУСКАЕТЕ ИЛИ ИСКЛЮЧАЕТЕ ДЛЯ СЕБЯ ВОЗМОЖНОСТЬ ПРОГОЛОСОВАТЬ ЗА А. МОРОЗА НА ПРЕДСТОЯЩИХ ПРЕЗИДЕНТСКИХ ВЫБОРАХ? | | | | | | | | | | | | | | | | | | | | | | | | | | | | | | | | | | | | | |
| безусловно допускаю | 17 | 12 | 8 | 89 | 30 | 12 | 14 | 21 | 18 | 15 | 27 | 17 | 19 | 16 | 11 | 17 | 23 | 23 | 17 | 13 | 19 | 23 | 22 | 18 | 20 | 13 | 19 | 18 | 17 | 8 | 23 | 24 | 18 | 13 | | | |
| скорее допускаю | 21 | 25 | 28 | 10 | 27 | 25 | 20 | 23 | 19 | 22 | 19 | 19 | 19 | 22 | 17 | 22 | 23 | 17 | 21 | 20 | 23 | 22 | 20 | 23 | 18 | 16 | 21 | 23 | 21 | 19 | 20 | 22 | 21 | 22 | | | |
| скорее исключаю | 19 | 21 | 30 | 1 | 13 | 14 | 22 | 17 | 19 | 22 | 22 | 16 | 18 | 20 | 22 | 20 | 17 | 10 | 20 | 22 | 20 | 18 | 18 | 22 | 22 | 21 | 25 | 21 | 14 | 23 | 13 | 16 | 17 | 26 | | | |
| безусловно исключаю | 27 | 34 | 24 | 0 | 21 | 29 | 30 | 23 | 27 | 26 | 20 | 30 | 29 | 25 | 33 | 26 | 21 | 23 | 25 | 31 | 26 | 21 | 26 | 28 | 28 | 34 | 24 | 25 | 26 | 31 | 29 | 21 | 25 | 26 | | | |
| затрудняюсь ответить | 16 | 8 | 11 | 0 | 9 | 20 | 13 | 15 | 18 | 16 | 13 | 17 | 16 | 17 | 16 | 15 | 17 | 26 | 17 | 14 | 12 | 16 | 14 | 9 | 12 | 15 | 10 | 14 | 22 | 18 | 14 | 16 | 20 | 13 | | | |

| | Все опрошенные | Проголосовал(-а) бы за... | | | | | Адаптация | | | Легче говорить | | | Пол | | Возраст | | | Образование | | | | Доход | | | Тип населенного пункта | | | | | Регион | | | | |
|----------------|----------------|---------------------------|-----------|--------|-----------|-----------|-----------|---------------------------|-----------------------------|----------------|-----------|---------------|---------|---------|-------------|-------------|---------------|---------------|---------------|---------------------|--------|---------------|------------------|------------------|------------------------|---------------------------------|-------------------------------|--|------|----------|-------|---------------------|----------------------|-----------|
| | | Ющенко | Януковича | Мороза | Симоненко | остальных | оптимисты | адаптированные пессимисты | неадаптированные пессимисты | на русском | все равно | на украинском | мужской | женский | 18 - 35 лет | 36 - 54 лет | старше 54 лет | ниже среднего | среднее общее | среднее специальное | высшее | до 101 гривен | 101 - 199 гривен | более 199 гривен | г. Киев | город не меньше 500 тыс жителей | город больше 200 и меньше 500 | остальные города и поселки городского типа | село | Западный | Южный | Западно-Центральный | Восточно-Центральный | Восточный |
| Доли групп (%) | 100 | 26 | 23 | 9 | 7 | 5 | 32 | 24 | 41 | 47 | 11 | 41 | 45 | 55 | 33 | 33 | 33 | 15 | 34 | 28 | 24 | 17 | 23 | 33 | 5 | 17 | 17 | 29 | 32 | 19 | 24 | 16 | 19 | 22 |

Возможные варианты второго тура президентских выборов

ЕСЛИ В БЮЛЛЕТЕНЕ ДЛЯ ГОЛОСОВАНИЯ ВО ВТОРОМ ТУРЕ ОСТАЛИСЬ БЫ ТОЛЬКО ВИКТОР ЮЩЕНКО И ВИКТОР ЯНУКОВИЧ И ВЫБОРЫ БЫЛИ СЕГОДНЯ, КАК БЫ ВЫ ПОСТУПИЛИ В ЭТОМ СЛУЧАЕ?

| | | | | | | | | | | | | | | | | | | | | | | | | | | | | | | | | | | |
|--------------------------------------|----|----|----|----|----|----|----|----|----|----|----|----|----|----|----|----|----|----|----|----|----|----|----|----|----|----|----|----|----|----|----|----|----|----|
| проголосовал(-а) бы за Ющенко | 36 | 98 | 2 | 37 | 13 | 24 | 41 | 34 | 33 | 17 | 25 | 60 | 38 | 34 | 39 | 37 | 31 | 32 | 39 | 33 | 36 | 47 | 36 | 28 | 55 | 18 | 40 | 29 | 45 | 69 | 49 | 36 | 18 | 7 |
| проголосовал(-а) бы за Януковича | 35 | 1 | 97 | 24 | 40 | 37 | 36 | 37 | 32 | 50 | 41 | 15 | 32 | 36 | 32 | 33 | 39 | 35 | 32 | 37 | 36 | 27 | 34 | 48 | 16 | 45 | 34 | 45 | 23 | 10 | 21 | 33 | 42 | 66 |
| проголосовал(-а) бы против обоих | 9 | 0 | 0 | 24 | 33 | 25 | 7 | 8 | 12 | 11 | 16 | 6 | 10 | 9 | 8 | 9 | 11 | 9 | 8 | 10 | 11 | 8 | 11 | 11 | 9 | 14 | 11 | 9 | 6 | 4 | 9 | 10 | 11 | 11 |
| не стал(-а) бы участвовать в выборах | 6 | 0 | 0 | 2 | 4 | 2 | 7 | 5 | 6 | 8 | 6 | 3 | 6 | 6 | 8 | 6 | 4 | 5 | 7 | 7 | 3 | 6 | 4 | 6 | 10 | 9 | 3 | 6 | 5 | 2 | 3 | 7 | 11 | 7 |
| затрудняюсь ответить | 14 | 1 | 1 | 13 | 10 | 12 | 10 | 17 | 16 | 13 | 12 | 16 | 13 | 15 | 13 | 16 | 15 | 19 | 14 | 13 | 14 | 12 | 15 | 7 | 9 | 13 | 11 | 11 | 21 | 15 | 17 | 14 | 17 | 9 |

ЕСЛИ В БЮЛЛЕТЕНЕ ДЛЯ ГОЛОСОВАНИЯ ВО ВТОРОМ ТУРЕ ОСТАЛИСЬ БЫ ТОЛЬКО ВИКТОР ЮЩЕНКО И ПЕТР СИМОНЕНКО И ВЫБОРЫ БЫЛИ СЕГОДНЯ, ТО КАК БЫ ВЫ ПОСТУПИЛИ В ЭТОМ СЛУЧАЕ?

| | | | | | | | | | | | | | | | | | | | | | | | | | | | | | | | | | | |
|--------------------------------------|----|----|----|----|----|----|----|----|----|----|----|----|----|----|----|----|----|----|----|----|----|----|----|----|----|----|----|----|----|----|----|----|----|----|
| проголосовал(-а) бы за Ющенко | 39 | 98 | 17 | 32 | 3 | 25 | 45 | 37 | 36 | 21 | 32 | 62 | 41 | 38 | 45 | 42 | 31 | 30 | 42 | 38 | 42 | 50 | 40 | 31 | 58 | 21 | 45 | 34 | 47 | 73 | 53 | 37 | 22 | 11 |
| проголосовал(-а) бы за Симоненко | 22 | 0 | 34 | 37 | 96 | 28 | 17 | 23 | 26 | 32 | 24 | 11 | 20 | 24 | 14 | 20 | 33 | 33 | 20 | 21 | 20 | 20 | 24 | 29 | 6 | 27 | 19 | 29 | 18 | 4 | 15 | 24 | 31 | 37 |
| проголосовал(-а) бы против обоих | 15 | 0 | 33 | 16 | 0 | 32 | 18 | 15 | 14 | 21 | 24 | 7 | 16 | 15 | 17 | 15 | 14 | 9 | 14 | 17 | 20 | 10 | 16 | 21 | 14 | 24 | 20 | 17 | 8 | 7 | 10 | 13 | 16 | 29 |
| не стал(-а) бы участвовать в выборах | 7 | 0 | 4 | 2 | 0 | 1 | 8 | 6 | 6 | 10 | 5 | 3 | 7 | 6 | 9 | 6 | 4 | 6 | 8 | 8 | 4 | 7 | 5 | 7 | 11 | 12 | 4 | 6 | 5 | 2 | 4 | 7 | 11 | 10 |
| затрудняюсь ответить | 16 | 1 | 11 | 14 | 1 | 14 | 12 | 18 | 18 | 16 | 14 | 16 | 15 | 17 | 15 | 16 | 18 | 23 | 16 | 15 | 14 | 13 | 15 | 12 | 11 | 16 | 11 | 14 | 21 | 13 | 17 | 18 | 20 | 13 |

| | Все опрошенные | Проголосовал(-а) бы за... | | | | | Адаптация | | | Легче говорить | | | Пол | | Возраст | | | Образование | | | | Доход | | | Тип населенного пункта | | | | | Регион | | | | |
|----------------|----------------|---------------------------|-----------|--------|-----------|-----------|-----------|---------------------------|-----------------------------|----------------|-----------|---------------|---------|---------|-------------|-------------|---------------|---------------|---------------|---------------------|--------|---------------|------------------|------------------|------------------------|----------------------------------|-------------------------------|--|------|----------|-------|---------------------|----------------------|-----------|
| | | Ющенко | Януковича | Мороза | Симоненко | остальных | оптимисты | адаптированные пессимисты | неадаптированные пессимисты | на русском | все равно | на украинском | мужской | женский | 18 - 35 лет | 36 - 54 лет | старше 54 лет | ниже среднего | среднее общее | среднее специальное | высшее | до 101 гривен | 101 - 199 гривен | более 199 гривен | г. Киев | город не меньше 500 тыс. жителей | город больше 200 и меньше 500 | остальные города и поселки городского типа | село | Западный | Южный | Западно-Центральный | Восточно-Центральный | Восточный |
| Доли групп (%) | 100 | 26 | 23 | 9 | 7 | 5 | 32 | 24 | 41 | 47 | 11 | 41 | 45 | 55 | 33 | 33 | 33 | 15 | 34 | 28 | 24 | 17 | 23 | 33 | 5 | 17 | 17 | 29 | 32 | 19 | 24 | 16 | 19 | 22 |

ЕСЛИ В БЮЛЛЕТЕНЕ ДЛЯ ГОЛОСОВАНИЯ ВО ВТОРОМ ТУРЕ ОСТАЛИСЬ БЫ ТОЛЬКО ВИКТОР ЮЩЕНКО И АЛЕКСАНДР МОРОЗ И ВЫБОРЫ БЫЛИ СЕГОДНЯ, ТО КАК БЫ ВЫ ПОСТУПИЛИ В ЭТОМ СЛУЧАЕ?

| | | | | | | | | | | | | | | | | | | | | | | | | | | | | | | | | | | |
|--------------------------------------|----|----|----|----|----|----|----|----|----|----|----|----|----|----|----|----|----|----|----|----|----|----|----|----|----|----|----|----|----|----|----|----|----|----|
| проголосовал(-а) бы за Ющенко | 37 | 97 | 16 | 8 | 8 | 26 | 43 | 32 | 35 | 21 | 26 | 57 | 37 | 36 | 43 | 38 | 29 | 27 | 40 | 36 | 38 | 46 | 38 | 29 | 55 | 22 | 41 | 32 | 43 | 71 | 48 | 35 | 21 | 10 |
| проголосовал(-а) бы за Мороза | 24 | 1 | 33 | 90 | 50 | 29 | 20 | 31 | 24 | 29 | 33 | 16 | 25 | 24 | 15 | 24 | 34 | 29 | 23 | 21 | 26 | 25 | 28 | 29 | 12 | 24 | 25 | 27 | 24 | 8 | 22 | 31 | 28 | 33 |
| проголосовал(-а) бы против обоих | 16 | 0 | 34 | 0 | 25 | 26 | 17 | 15 | 15 | 23 | 19 | 7 | 16 | 16 | 18 | 14 | 16 | 16 | 13 | 17 | 18 | 9 | 16 | 22 | 10 | 27 | 18 | 18 | 8 | 5 | 10 | 12 | 18 | 32 |
| не стал(-а) бы участвовать в выборах | 7 | 0 | 4 | 0 | 2 | 2 | 8 | 6 | 7 | 10 | 6 | 3 | 7 | 6 | 9 | 7 | 5 | 5 | 7 | 9 | 4 | 7 | 4 | 7 | 11 | 12 | 4 | 6 | 5 | 2 | 4 | 6 | 11 | 10 |
| затрудняюсь ответить | 16 | 2 | 13 | 2 | 14 | 16 | 12 | 15 | 19 | 17 | 16 | 16 | 15 | 18 | 16 | 17 | 17 | 22 | 16 | 16 | 13 | 12 | 14 | 12 | 11 | 15 | 12 | 16 | 20 | 13 | 16 | 15 | 22 | 15 |

ЕСЛИ В БЮЛЛЕТЕНЕ ДЛЯ ГОЛОСОВАНИЯ ВО ВТОРОМ ТУРЕ ОСТАЛИСЬ БЫ ТОЛЬКО ПЕТР СИМОНЕНКО И ВИКТОР ЯНУКОВИЧ И ВЫБОРЫ БЫЛИ СЕГОДНЯ, КАК БЫ ВЫ ПОСТУПИЛИ В ЭТОМ СЛУЧАЕ?

| | | | | | | | | | | | | | | | | | | | | | | | | | | | | | | | | | | |
|--------------------------------------|----|----|----|----|----|----|----|----|----|----|----|----|----|----|----|----|----|----|----|----|----|----|----|----|----|----|----|----|----|----|----|----|----|----|
| проголосовал(-а) бы за Симоненко | 18 | 15 | 1 | 40 | 94 | 26 | 13 | 18 | 22 | 18 | 23 | 17 | 16 | 20 | 12 | 15 | 26 | 26 | 18 | 15 | 16 | 20 | 20 | 19 | 18 | 15 | 15 | 20 | 19 | 8 | 23 | 23 | 19 | 16 |
| проголосовал(-а) бы за Януковича | 37 | 21 | 97 | 20 | 4 | 28 | 43 | 38 | 33 | 47 | 44 | 24 | 37 | 37 | 38 | 38 | 35 | 31 | 36 | 42 | 38 | 33 | 39 | 46 | 17 | 43 | 40 | 45 | 29 | 22 | 28 | 30 | 41 | 62 |
| проголосовал(-а) бы против обоих | 20 | 47 | 0 | 23 | 0 | 25 | 23 | 18 | 19 | 13 | 14 | 30 | 22 | 19 | 23 | 21 | 16 | 15 | 19 | 19 | 25 | 21 | 20 | 18 | 36 | 16 | 26 | 17 | 19 | 40 | 22 | 20 | 11 | 8 |
| не стал(-а) бы участвовать в выборах | 7 | 5 | 0 | 2 | 0 | 2 | 8 | 6 | 7 | 9 | 7 | 6 | 8 | 6 | 9 | 7 | 6 | 6 | 8 | 9 | 4 | 7 | 6 | 6 | 15 | 11 | 5 | 6 | 6 | 5 | 6 | 8 | 11 | 7 |
| затрудняюсь ответить | 18 | 11 | 1 | 15 | 1 | 18 | 13 | 19 | 19 | 14 | 12 | 23 | 17 | 18 | 18 | 18 | 17 | 22 | 19 | 15 | 16 | 17 | 15 | 10 | 14 | 15 | 14 | 12 | 26 | 24 | 20 | 19 | 18 | 8 |

ЕСЛИ В БЮЛЛЕТЕНЕ ДЛЯ ГОЛОСОВАНИЯ ВО ВТОРОМ ТУРЕ ОСТАЛИСЬ БЫ ТОЛЬКО АЛЕКСАНДР МОРОЗ И ВИКТОР ЯНУКОВИЧ И ВЫБОРЫ БЫЛИ СЕГОДНЯ, ТО КАК БЫ ВЫ ПОСТУПИЛИ В ЭТОМ СЛУЧАЕ?

| | | | | | | | | | | | | | | | | | | | | | | | | | | | | | | | | | | |
|--------------------------------------|----|----|----|----|----|----|----|----|----|----|----|----|----|----|----|----|----|----|----|----|----|----|----|----|----|----|----|----|----|----|----|----|----|----|
| проголосовал(-а) бы за Мороза | 25 | 37 | 0 | 96 | 40 | 25 | 23 | 29 | 26 | 18 | 32 | 33 | 25 | 25 | 19 | 25 | 32 | 29 | 25 | 20 | 30 | 35 | 29 | 24 | 34 | 16 | 27 | 23 | 30 | 26 | 37 | 33 | 20 | 12 |
| проголосовал(-а) бы за Януковича | 37 | 17 | 99 | 4 | 28 | 33 | 40 | 39 | 34 | 49 | 40 | 22 | 34 | 39 | 38 | 38 | 36 | 31 | 35 | 42 | 38 | 29 | 37 | 48 | 19 | 47 | 39 | 46 | 26 | 19 | 26 | 31 | 41 | 65 |
| проголосовал(-а) бы против обоих | 14 | 29 | 0 | 0 | 17 | 21 | 16 | 11 | 13 | 11 | 7 | 19 | 15 | 13 | 17 | 12 | 11 | 13 | 13 | 14 | 14 | 12 | 13 | 13 | 24 | 13 | 16 | 12 | 13 | 26 | 15 | 12 | 8 | 7 |
| не стал(-а) бы участвовать в выборах | 7 | 4 | 0 | 0 | 2 | 2 | 8 | 6 | 7 | 8 | 7 | 5 | 8 | 6 | 9 | 7 | 5 | 5 | 7 | 9 | 4 | 7 | 5 | 6 | 12 | 11 | 5 | 6 | 6 | 4 | 6 | 6 | 11 | 7 |

| | Все опрошенные | Проголосовал(-а) бы за... | | | | | Адаптация | | | Легче говорить | | | Пол | | Возраст | | | Образование | | | | Доход | | | Тип населенного пункта | | | | | Регион | | | | |
|----------------------|----------------|---------------------------|-----------|--------|-----------|-----------|-----------|---------------------------|-----------------------------|----------------|-----------|---------------|---------|---------|-------------|-------------|---------------|---------------|---------------|---------------------|--------|---------------|------------------|------------------|------------------------|---------------------------------|-------------------------------|--|------|----------|-------|---------------------|----------------------|-----------|
| | | Ющенко | Януковича | Мороза | Симоненко | остальных | оптимисты | адаптированные пессимисты | неадаптированные пессимисты | на русском | все равно | на украинском | мужской | женский | 18 - 35 лет | 36 - 54 лет | старше 54 лет | ниже среднего | среднее общее | среднее специальное | высшее | до 101 гривен | 101 - 199 гривен | более 199 гривен | г. Киев | город не меньше 500 тыс жителей | город больше 200 и меньше 500 | остальные города и поселки городского типа | село | Западный | Южный | Западно-Центральный | Восточно-Центральный | Восточный |
| Доли групп (%) | 100 | 26 | 23 | 9 | 7 | 5 | 32 | 24 | 41 | 47 | 11 | 41 | 45 | 55 | 33 | 33 | 33 | 15 | 34 | 28 | 24 | 17 | 23 | 33 | 5 | 17 | 17 | 29 | 32 | 19 | 24 | 16 | 19 | 22 |
| затрудняюсь ответить | 17 | 12 | 1 | 1 | 12 | 19 | 13 | 16 | 19 | 14 | 13 | 21 | 17 | 17 | 17 | 18 | 16 | 22 | 19 | 15 | 13 | 17 | 16 | 9 | 11 | 14 | 13 | 13 | 25 | 24 | 16 | 18 | 20 | 8 |

О деятельности В. Януковича на посту премьер-министра

КАК ВЫ В ЦЕЛОМ - ПОЛОЖИТЕЛЬНО ИЛИ ОТРИЦАТЕЛЬНО - ОЦЕНИВАЕТЕ ДЕЯТЕЛЬНОСТЬ ВИКТОРА ЯНУКОВИЧА НА ПОСТУ ПРЕМЬЕР-МИНИСТРА УКРАИНЫ?

| | | | | | | | | | | | | | | | | | | | | | | | | | | | | | | | | | | |
|-------------------------|----|----|----|----|----|----|----|----|----|----|----|----|----|----|----|----|----|----|----|----|----|----|----|----|----|----|----|----|----|----|----|----|----|----|
| безусловно положительно | 12 | 4 | 35 | 7 | 9 | 6 | 14 | 13 | 10 | 16 | 10 | 8 | 14 | 11 | 10 | 11 | 15 | 14 | 11 | 12 | 13 | 8 | 12 | 17 | 9 | 13 | 17 | 16 | 6 | 6 | 10 | 8 | 13 | 23 |
| скорее положительно | 35 | 23 | 61 | 34 | 36 | 35 | 37 | 39 | 30 | 40 | 47 | 25 | 34 | 35 | 33 | 37 | 34 | 29 | 33 | 40 | 34 | 33 | 36 | 40 | 21 | 42 | 30 | 39 | 31 | 25 | 27 | 36 | 34 | 51 |
| скорее отрицательно | 18 | 30 | 1 | 24 | 22 | 22 | 19 | 18 | 19 | 14 | 17 | 24 | 19 | 18 | 20 | 18 | 17 | 18 | 18 | 17 | 21 | 19 | 21 | 16 | 24 | 16 | 19 | 17 | 19 | 29 | 21 | 22 | 12 | 10 |
| безусловно отрицательно | 12 | 23 | 0 | 17 | 7 | 16 | 12 | 10 | 13 | 7 | 11 | 18 | 13 | 11 | 12 | 12 | 12 | 8 | 12 | 11 | 15 | 14 | 12 | 10 | 29 | 8 | 13 | 9 | 14 | 17 | 17 | 14 | 8 | 4 |
| затрудняюсь ответить | 23 | 20 | 3 | 18 | 26 | 21 | 18 | 20 | 26 | 22 | 15 | 25 | 20 | 25 | 24 | 22 | 22 | 31 | 25 | 20 | 17 | 25 | 19 | 16 | 17 | 21 | 20 | 19 | 29 | 23 | 26 | 20 | 33 | 12 |

О сборе подписей в поддержку кандидатов в президенты

НАЧАЛСЯ СБОР ПОДПИСЕЙ В ПОДДЕРЖКУ КАНДИДАТОВ В ПРЕЗИДЕНТЫ. СКАЖИТЕ, ПОЖАЛУЙСТА, ВАМ ПРЕДЛАГАЛИ ИЛИ НЕ ПРЕДЛАГАЛИ ПОСТАВИТЬ СВОЮ ПОДПИСЬ В ПОДДЕРЖКУ КАНДИДАТУРЫ В. ЮЩЕНКО ИЛИ В. ЯНУКОВИЧА?

| | | | | | | | | | | | | | | | | | | | | | | | | | | | | | | | | | | |
|----------------------------------|----|----|----|----|----|----|----|----|----|----|----|----|----|----|----|----|----|----|----|----|----|----|----|----|----|----|----|----|----|----|----|----|----|----|
| предлагали в поддержку Ющенко | 9 | 20 | 4 | 7 | 9 | 9 | 10 | 10 | 8 | 7 | 5 | 14 | 9 | 10 | 9 | 10 | 9 | 7 | 8 | 9 | 13 | 9 | 10 | 10 | 18 | 7 | 11 | 9 | 8 | 18 | 11 | 7 | 7 | 4 |
| предлагали в поддержку Януковича | 19 | 11 | 36 | 19 | 23 | 9 | 18 | 18 | 20 | 23 | 29 | 12 | 17 | 21 | 16 | 20 | 21 | 17 | 18 | 19 | 21 | 17 | 20 | 24 | 8 | 20 | 21 | 20 | 18 | 8 | 15 | 21 | 12 | 38 |
| не предлагали | 71 | 71 | 61 | 75 | 67 | 78 | 72 | 72 | 71 | 70 | 65 | 75 | 74 | 69 | 75 | 69 | 70 | 75 | 73 | 71 | 67 | 73 | 70 | 67 | 74 | 71 | 69 | 71 | 73 | 75 | 74 | 72 | 79 | 58 |
| затрудняюсь ответить | 1 | 1 | 1 | 1 | 2 | 4 | 1 | 1 | 2 | 2 | 1 | 1 | 2 | 1 | 1 | 2 | 1 | 2 | 1 | 1 | 1 | 3 | 1 | 1 | 2 | 1 | 1 | 2 | 2 | 1 | 2 | 0 | 3 | 1 |

СКАЖИТЕ, ПОЖАЛУЙСТА, А НЕ ОКАЗЫВАЛИ ЛИ ПРИ ЭТОМ НА ВАС ДАВЛЕНИЯ? (Ответы заявивших, что им предлагали поставить подпись в поддержку кандидатуры В. Ющенко или В. Януковича.)

| | | | | | | | | | | | | | | | | | | | | | | | | | | | | | | | | | | |
|----------------------------|----|----|----|----|----|----|----|----|----|----|----|----|----|----|----|----|----|----|----|----|----|----|----|----|----|----|----|----|----|----|----|----|----|----|
| да, давление оказывали | 2 | 2 | 1 | 3 | 3 | 1 | 2 | 2 | 3 | 2 | 3 | 3 | 2 | 2 | 2 | 3 | 2 | 1 | 2 | 2 | 4 | 1 | 3 | 2 | 0 | 2 | 2 | 1 | 4 | 1 | 3 | 2 | 2 | 3 |
| нет, давления не оказывали | 24 | 27 | 36 | 20 | 28 | 17 | 25 | 25 | 23 | 26 | 30 | 21 | 22 | 26 | 22 | 25 | 26 | 22 | 23 | 25 | 27 | 21 | 26 | 30 | 25 | 25 | 28 | 27 | 20 | 23 | 19 | 26 | 14 | 38 |
| затрудняюсь ответить | 1 | 0 | 1 | 1 | 1 | 0 | 0 | 0 | 0 | 1 | 1 | 0 | 1 | 1 | 0 | 1 | 0 | 1 | 1 | 0 | 1 | 1 | 0 | 0 | 0 | 1 | 0 | 0 | 1 | 0 | 0 | 1 | 1 | 0 |

| | Все опрошенные | Проголосовал(-а) бы за... | | | | | Адаптация | | | Легче говорить | | | Пол | | Возраст | | | Образование | | | | Доход | | | Тип населенного пункта | | | | | Регион | | | | |
|----------------|----------------|---------------------------|-----------|--------|-----------|-----------|-----------|---------------------------|-----------------------------|----------------|-----------|---------------|---------|---------|-------------|-------------|---------------|---------------|---------------|---------------------|--------|---------------|------------------|------------------|------------------------|----------------------------------|-------------------------------|--|------|----------|-------|---------------------|----------------------|-----------|
| | | Ющенко | Януковича | Мороза | Симоненко | остальных | оптимисты | адаптированные пессимисты | неадаптированные пессимисты | на русском | все равно | на украинском | мужской | женский | 18 - 35 лет | 36 - 54 лет | старше 54 лет | ниже среднего | среднее общее | среднее специальное | высшее | до 101 гривен | 101 - 199 гривен | более 199 гривен | г. Киев | город не меньше 500 тыс. жителей | город больше 200 и меньше 500 | остальные города и поселки городского типа | село | Западный | Южный | Западно-Центральный | Восточно-Центральный | Восточный |
| Доли групп (%) | 100 | 26 | 23 | 9 | 7 | 5 | 32 | 24 | 41 | 47 | 11 | 41 | 45 | 55 | 33 | 33 | 33 | 15 | 34 | 28 | 24 | 17 | 23 | 33 | 5 | 17 | 17 | 29 | 32 | 19 | 24 | 16 | 19 | 22 |

Об изменении в военной доктрине Украины

КАК ВЫ ОТНОСИТЕСЬ К РЕШЕНИЮ ПРЕЗИДЕНТА ЛЕОНИДА КУЧМЫ УБРАТЬ ИЗ ВОЕННОЙ ДОКТРИНЫ УКРАИНЫ УПОМИНАНИЕ О ТОМ, ЧТО УКРАИНА СТАВИТ СВОЕЙ ЦЕЛЬЮ ВСТУПЛЕНИЕ В НАТО? ЛИЧНО ВЫ ОДОБРЯЕТЕ ИЛИ НЕ ОДОБРЯЕТЕ ТАКОЕ РЕШЕНИЕ? (Карточка, один ответ.).

| | | | | | | | | | | | | | | | | | | | | | | | | | | | | | | | | | | |
|-----------------------------------|----|----|----|----|----|----|----|----|----|----|----|----|----|----|----|----|----|----|----|----|----|----|----|----|----|----|----|----|----|----|----|----|----|----|
| безусловно одобряю | 18 | 11 | 25 | 19 | 29 | 21 | 18 | 18 | 18 | 23 | 28 | 9 | 19 | 16 | 15 | 18 | 20 | 19 | 17 | 17 | 19 | 12 | 16 | 22 | 14 | 21 | 19 | 18 | 15 | 8 | 13 | 17 | 18 | 31 |
| скорее одобряю | 21 | 18 | 27 | 24 | 21 | 25 | 24 | 20 | 20 | 24 | 27 | 16 | 23 | 20 | 22 | 23 | 17 | 11 | 20 | 25 | 24 | 18 | 21 | 27 | 18 | 26 | 26 | 25 | 12 | 13 | 18 | 23 | 28 | 24 |
| скорее не одобряю | 15 | 21 | 11 | 14 | 15 | 14 | 17 | 15 | 13 | 12 | 11 | 20 | 17 | 13 | 17 | 16 | 12 | 10 | 14 | 17 | 18 | 17 | 15 | 13 | 14 | 13 | 17 | 14 | 16 | 28 | 14 | 11 | 8 | 13 |
| безусловно не одобряю | 7 | 13 | 4 | 6 | 6 | 8 | 9 | 9 | 6 | 5 | 4 | 11 | 10 | 6 | 8 | 7 | 7 | 7 | 6 | 6 | 11 | 7 | 7 | 7 | 16 | 8 | 8 | 5 | 7 | 13 | 10 | 7 | 5 | 2 |
| мне безразлично, что там записано | 14 | 13 | 12 | 12 | 13 | 2 | 15 | 15 | 14 | 15 | 10 | 15 | 12 | 16 | 16 | 13 | 14 | 16 | 16 | 15 | 10 | 16 | 15 | 13 | 14 | 15 | 12 | 14 | 15 | 15 | 13 | 19 | 16 | 11 |
| затрудняюсь ответить | 24 | 24 | 21 | 25 | 16 | 29 | 18 | 24 | 29 | 22 | 20 | 29 | 19 | 29 | 22 | 23 | 28 | 38 | 27 | 21 | 17 | 29 | 26 | 18 | 24 | 17 | 18 | 24 | 33 | 23 | 32 | 23 | 25 | 19 |

КАК ВЫ ОТНОСИТЕСЬ К РЕШЕНИЮ ПРЕЗИДЕНТА ЛЕОНИДА КУЧМЫ УБРАТЬ ИЗ ВОЕННОЙ ДОКТРИНЫ УКРАИНЫ УПОМИНАНИЕ О ТОМ, ЧТО УКРАИНА СТАВИТ СВОЕЙ ЦЕЛЬЮ ВСТУПЛЕНИЕ В ЕВРОПЕЙСКИЙ СОЮЗ? ЛИЧНО ВЫ ОДОБРЯЕТЕ ИЛИ НЕ ОДОБРЯЕТЕ ТАКОЕ РЕШЕНИЕ? (Карточка, один ответ.).

| | | | | | | | | | | | | | | | | | | | | | | | | | | | | | | | | | | |
|-----------------------------------|----|----|----|----|----|----|----|----|----|----|----|----|----|----|----|----|----|----|----|----|----|----|----|----|----|----|----|----|----|----|----|----|----|----|
| безусловно одобряю | 12 | 10 | 16 | 10 | 14 | 11 | 13 | 10 | 12 | 12 | 19 | 9 | 14 | 10 | 11 | 10 | 14 | 14 | 11 | 11 | 13 | 9 | 8 | 14 | 15 | 13 | 17 | 8 | 11 | 9 | 12 | 8 | 10 | 17 |
| скорее одобряю | 20 | 17 | 25 | 22 | 24 | 20 | 22 | 17 | 20 | 22 | 25 | 15 | 23 | 18 | 20 | 22 | 17 | 14 | 18 | 23 | 23 | 17 | 22 | 23 | 20 | 22 | 24 | 24 | 13 | 14 | 20 | 23 | 19 | 23 |
| скорее не одобряю | 19 | 23 | 17 | 17 | 19 | 23 | 23 | 21 | 15 | 18 | 18 | 21 | 21 | 18 | 22 | 21 | 15 | 9 | 19 | 20 | 24 | 22 | 19 | 18 | 8 | 19 | 20 | 20 | 21 | 28 | 16 | 18 | 17 | 19 |
| безусловно не одобряю | 9 | 15 | 6 | 8 | 6 | 15 | 10 | 10 | 7 | 7 | 8 | 11 | 11 | 7 | 10 | 9 | 7 | 6 | 8 | 8 | 13 | 8 | 8 | 9 | 19 | 11 | 8 | 6 | 9 | 16 | 10 | 7 | 7 | 4 |
| мне безразлично, что там записано | 15 | 12 | 11 | 15 | 16 | 11 | 13 | 16 | 16 | 15 | 11 | 16 | 13 | 17 | 15 | 13 | 17 | 19 | 17 | 16 | 8 | 16 | 16 | 14 | 12 | 15 | 11 | 16 | 17 | 15 | 13 | 18 | 16 | 13 |
| затрудняюсь ответить | 25 | 22 | 26 | 28 | 21 | 21 | 19 | 26 | 29 | 26 | 19 | 27 | 18 | 31 | 20 | 25 | 31 | 39 | 27 | 22 | 19 | 27 | 26 | 22 | 26 | 20 | 20 | 26 | 30 | 18 | 29 | 25 | 31 | 24 |

| | Все опрошенные | Проголосовал(-а) бы за... | | | | | Адаптация | | | Легче говорить | | | Пол | | Возраст | | | Образование | | | | Доход | | | Тип населенного пункта | | | | | Регион | | | | |
|----------------|----------------|---------------------------|-----------|--------|-----------|-----------|-----------|---------------------------|-----------------------------|----------------|-----------|---------------|---------|---------|-------------|-------------|---------------|---------------|---------------|---------------------|--------|---------------|------------------|------------------|------------------------|---------------------------------|-------------------------------|--|------|----------|-------|---------------------|----------------------|-----------|
| | | Ющенко | Януковича | Мороза | Симоненко | остальных | оптимисты | адаптированные пессимисты | неадаптированные пессимисты | на русском | все равно | на украинском | мужской | женский | 18 - 35 лет | 36 - 54 лет | старше 54 лет | ниже среднего | среднее общее | среднее специальное | высшее | до 101 гривен | 101 - 199 гривен | более 199 гривен | г. Киев | город не меньше 500 тыс жителей | город больше 200 и меньше 500 | остальные города и поселки городского типа | село | Западный | Южный | Западно-Центральный | Восточно-Центральный | Восточный |
| Доли групп (%) | 100 | 26 | 23 | 9 | 7 | 5 | 32 | 24 | 41 | 47 | 11 | 41 | 45 | 55 | 33 | 33 | 33 | 15 | 34 | 28 | 24 | 17 | 23 | 33 | 5 | 17 | 17 | 29 | 32 | 19 | 24 | 16 | 19 | 22 |

Доверие В. Путину

СКАЖИТЕ, ПОЖАЛУЙСТА, В КАКОЙ МЕРЕ ВЫ ДОВЕРЯЕТЕ ПРЕЗИДЕНТУ РОССИЙСКОЙ ФЕДЕРАЦИИ ВЛАДИМИРУ ПУТИНУ? (Карточка, один ответ.)

| | | | | | | | | | | | | | | | | | | | | | | | | | | | | | | | | | | |
|---------------------------------------|----|----|----|----|----|----|----|----|----|----|----|----|----|----|----|----|----|----|----|----|----|----|----|----|----|----|----|----|----|----|----|----|----|----|
| полностью доверяю | 29 | 19 | 42 | 29 | 41 | 45 | 29 | 33 | 28 | 40 | 36 | 15 | 29 | 29 | 24 | 30 | 34 | 28 | 28 | 32 | 29 | 28 | 27 | 35 | 31 | 35 | 29 | 38 | 18 | 11 | 26 | 26 | 42 | 40 |
| больше доверяю, чем не доверяю | 25 | 19 | 31 | 23 | 33 | 22 | 29 | 24 | 23 | 30 | 26 | 20 | 25 | 25 | 26 | 26 | 23 | 20 | 24 | 27 | 28 | 19 | 25 | 32 | 19 | 30 | 26 | 26 | 22 | 17 | 20 | 31 | 24 | 34 |
| отчасти доверяю, отчасти нет | 17 | 22 | 13 | 21 | 8 | 12 | 18 | 16 | 18 | 13 | 16 | 22 | 18 | 17 | 19 | 20 | 13 | 11 | 18 | 19 | 18 | 19 | 18 | 16 | 21 | 15 | 25 | 12 | 18 | 26 | 19 | 19 | 13 | 11 |
| больше не доверяю, чем доверяю | 4 | 7 | 3 | 3 | 3 | 3 | 4 | 4 | 4 | 2 | 4 | 6 | 4 | 4 | 4 | 4 | 4 | 3 | 3 | 3 | 7 | 5 | 4 | 3 | 8 | 3 | 3 | 4 | 5 | 9 | 3 | 2 | 3 | 2 |
| совсем не доверяю | 6 | 13 | 3 | 3 | 5 | 3 | 6 | 7 | 6 | 4 | 2 | 11 | 8 | 5 | 9 | 5 | 5 | 5 | 7 | 6 | 7 | 7 | 6 | 5 | 6 | 4 | 5 | 5 | 9 | 15 | 7 | 3 | 4 | 4 |
| недостаточно слышал(-а) или читал(-а) | 8 | 7 | 5 | 14 | 5 | 7 | 6 | 7 | 10 | 5 | 10 | 12 | 6 | 10 | 8 | 6 | 11 | 17 | 10 | 6 | 4 | 10 | 10 | 5 | 9 | 6 | 5 | 5 | 13 | 7 | 12 | 14 | 6 | 4 |
| затрудняюсь ответить | 10 | 13 | 4 | 7 | 6 | 7 | 8 | 8 | 11 | 7 | 6 | 14 | 9 | 10 | 10 | 9 | 10 | 16 | 11 | 7 | 7 | 10 | 10 | 6 | 6 | 7 | 6 | 9 | 14 | 15 | 13 | 6 | 9 | 5 |

Выборы президента Украины и позиция России

СКАЖИТЕ, ПОЖАЛУЙСТА, КОГО ИЗ КАНДИДАТОВ, ПО ВАШЕМУ МНЕНИЮ, СЛЕДУЕТ ПОДДЕРЖАТЬ РОССИИ НА ПРЕДСТОЯЩИХ ПРЕЗИДЕНТСКИХ ВЫБОРАХ В УКРАИНЕ? (Респондент сам называет политика, один ответ.)

| | | | | | | | | | | | | | | | | | | | | | | | | | | | | | | | | | | |
|----------------------|----|----|----|----|----|----|----|----|----|----|----|----|----|----|----|----|----|----|----|----|----|----|----|----|----|----|----|----|----|----|----|---|----|----|
| Янукович Виктор | 19 | 4 | 61 | 6 | 5 | 14 | 23 | 21 | 14 | 28 | 22 | 7 | 19 | 18 | 15 | 18 | 23 | 19 | 16 | 21 | 20 | 12 | 17 | 28 | 11 | 21 | 21 | 27 | 10 | 6 | 11 | 9 | 26 | 38 |
| Ющенко Виктор | 11 | 36 | 0 | 4 | 1 | 3 | 15 | 10 | 9 | 5 | 10 | 18 | 11 | 11 | 12 | 13 | 8 | 7 | 13 | 10 | 11 | 13 | 12 | 10 | 17 | 7 | 11 | 10 | 13 | 21 | 18 | 9 | 4 | 2 |
| Мороз Александр | 4 | 1 | 0 | 36 | 2 | 1 | 3 | 6 | 4 | 3 | 7 | 5 | 5 | 4 | 2 | 5 | 6 | 7 | 5 | 3 | 3 | 9 | 5 | 4 | 0 | 3 | 5 | 4 | 6 | 2 | 7 | 4 | 5 | 3 |
| Симоненко Петр | 4 | 0 | 0 | 2 | 49 | 2 | 3 | 4 | 5 | 6 | 4 | 2 | 3 | 5 | 3 | 3 | 7 | 8 | 3 | 4 | 3 | 4 | 4 | 6 | 0 | 4 | 3 | 6 | 3 | 1 | 2 | 5 | 6 | 7 |
| Витренко Наталья | 0 | 0 | 0 | 0 | 0 | 8 | 0 | 0 | 1 | 1 | 1 | 0 | 1 | 0 | 0 | 0 | 1 | 1 | 0 | 1 | 0 | 0 | 1 | 1 | 1 | 1 | 1 | 0 | 1 | 0 | 0 | 0 | 1 | 1 |
| Кинах Анатолий | 0 | 0 | 0 | 0 | 0 | 5 | 0 | 0 | 0 | 1 | 1 | 0 | 0 | 0 | 1 | 0 | 0 | 0 | 0 | 1 | 0 | 0 | 1 | 0 | 0 | 0 | 1 | 0 | 0 | 0 | 0 | 0 | 1 | 1 |
| Омельченко Александр | 0 | 0 | 0 | 0 | 0 | 4 | 0 | 0 | 0 | 0 | 0 | 0 | 0 | 0 | 0 | 0 | 0 | 0 | 0 | 0 | 0 | 0 | 0 | 0 | 1 | 0 | 0 | 0 | 0 | 0 | 1 | 0 | 0 | 0 |
| Яковенко Александр | 0 | 0 | 0 | 0 | 1 | 0 | 0 | 0 | 0 | 0 | 0 | 0 | 0 | 0 | 0 | 0 | 0 | 0 | 0 | 0 | 0 | 0 | 0 | 0 | 0 | 0 | 0 | 0 | 0 | 0 | 0 | 0 | 0 | 0 |
| Черновецкий Леонид | 0 | 0 | 0 | 0 | 0 | 1 | 0 | 0 | 0 | 0 | 0 | 0 | 0 | 0 | 0 | 0 | 0 | 0 | 0 | 0 | 0 | 0 | 0 | 0 | 0 | 1 | 0 | 0 | 0 | 0 | 0 | 0 | 0 | 0 |

| | Все опрошенные | Проголосовал(-а) бы за... | | | | | Адаптация | | | Легче говорить | | | Пол | | Возраст | | | Образование | | | | Доход | | | Тип населенного пункта | | | | | Регион | | | | | | |
|--|----------------|---------------------------|-----------|--------|-----------|-----------|-----------|---------------------------|-----------------------------|----------------|-----------|---------------|---------|---------|-------------|-------------|---------------|---------------|---------------|---------------------|--------|---------------|------------------|------------------|------------------------|---------------------------------|-------------------------------|--|------|----------|-------|---------------------|----------------------|-----------|--|--|
| | | Ющенко | Януковича | Мороза | Симоненко | остальных | оптимисты | адаптированные пессимисты | неадаптированные пессимисты | на русском | все равно | на украинском | мужской | женский | 18 - 35 лет | 36 - 54 лет | старше 54 лет | ниже среднего | среднее общее | среднее специальное | высшее | до 101 гривен | 101 - 199 гривен | более 199 гривен | г. Киев | город не меньше 500 тыс жителей | город больше 200 и меньше 500 | остальные города и поселки городского типа | село | Западный | Южный | Западно-Центральный | Восточно-Центральный | Восточный | | |
| Доли групп (%) | 100 | 26 | 23 | 9 | 7 | 5 | 32 | 24 | 41 | 47 | 11 | 41 | 45 | 55 | 33 | 33 | 33 | 15 | 34 | 28 | 24 | 17 | 23 | 33 | 5 | 17 | 17 | 29 | 32 | 19 | 24 | 16 | 19 | 22 | | |
| Збитнев Юрий | 0 | 0 | 0 | 0 | 0 | 1 | 0 | 0 | 0 | 0 | 0 | 0 | 0 | 0 | 0 | 0 | 0 | 0 | 0 | 0 | 0 | 0 | 0 | 0 | 0 | 0 | 0 | 0 | 0 | 0 | 0 | 0 | 0 | | | |
| Базилюк Александр | 0 | 0 | 0 | 0 | 0 | 0 | 0 | 0 | 0 | 0 | 0 | 0 | 0 | 0 | 0 | 0 | 0 | 0 | 0 | 0 | 0 | 0 | 0 | 0 | 0 | 0 | 0 | 0 | 0 | 0 | 0 | 0 | 0 | | | |
| Бойко Богдан | 0 | 0 | 0 | 0 | 0 | 0 | 0 | 0 | 0 | 0 | 0 | 0 | 0 | 0 | 0 | 0 | 0 | 0 | 0 | 0 | 0 | 0 | 0 | 0 | 0 | 0 | 0 | 0 | 0 | 0 | 0 | 0 | 0 | | | |
| Бродский Михаил | 0 | 0 | 0 | 0 | 0 | 0 | 0 | 0 | 0 | 0 | 0 | 0 | 0 | 0 | 0 | 0 | 0 | 0 | 0 | 0 | 0 | 0 | 0 | 0 | 0 | 0 | 0 | 0 | 0 | 0 | 0 | 0 | 0 | | | |
| Волга Василий | 0 | 0 | 0 | 0 | 0 | 0 | 0 | 0 | 0 | 0 | 0 | 0 | 0 | 0 | 0 | 0 | 0 | 0 | 0 | 0 | 0 | 0 | 0 | 0 | 0 | 0 | 0 | 0 | 0 | 0 | 0 | 0 | 0 | | | |
| Грабар Николай | 0 | 0 | 0 | 0 | 0 | 0 | 0 | 0 | 0 | 0 | 0 | 0 | 0 | 0 | 0 | 0 | 0 | 0 | 0 | 0 | 0 | 0 | 0 | 0 | 0 | 0 | 0 | 0 | 0 | 0 | 0 | 0 | 0 | | | |
| Душин Игорь | 0 | 0 | 0 | 0 | 0 | 0 | 0 | 0 | 0 | 0 | 0 | 0 | 0 | 0 | 0 | 0 | 0 | 0 | 0 | 0 | 0 | 0 | 0 | 0 | 0 | 0 | 0 | 0 | 0 | 0 | 0 | 0 | 0 | | | |
| Козак Роман | 0 | 0 | 0 | 0 | 0 | 0 | 0 | 0 | 0 | 0 | 0 | 0 | 0 | 0 | 0 | 0 | 0 | 0 | 0 | 0 | 0 | 0 | 0 | 0 | 0 | 0 | 0 | 0 | 0 | 0 | 0 | 0 | 0 | | | |
| Комисаренко Сергей | 0 | 0 | 0 | 0 | 0 | 0 | 0 | 0 | 0 | 0 | 0 | 0 | 0 | 0 | 0 | 0 | 0 | 0 | 0 | 0 | 0 | 0 | 0 | 0 | 0 | 0 | 0 | 0 | 0 | 0 | 0 | 0 | 0 | | | |
| Кононов Виталий | 0 | 0 | 0 | 0 | 0 | 0 | 0 | 0 | 0 | 0 | 0 | 0 | 0 | 0 | 0 | 0 | 0 | 0 | 0 | 0 | 0 | 0 | 0 | 0 | 0 | 0 | 0 | 0 | 0 | 0 | 0 | 0 | 0 | | | |
| Корчинский Дмитрий | 0 | 0 | 0 | 0 | 0 | 0 | 0 | 0 | 0 | 0 | 0 | 0 | 0 | 0 | 0 | 0 | 0 | 0 | 0 | 0 | 0 | 0 | 0 | 0 | 0 | 0 | 0 | 0 | 0 | 0 | 0 | 0 | 0 | | | |
| Кривобоков Владислав | 0 | 0 | 0 | 0 | 0 | 0 | 0 | 0 | 0 | 0 | 0 | 0 | 0 | 0 | 0 | 0 | 0 | 0 | 0 | 0 | 0 | 0 | 0 | 0 | 0 | 0 | 0 | 0 | 0 | 0 | 0 | 0 | 0 | | | |
| Нечипорук Владимир | 0 | 0 | 0 | 0 | 0 | 0 | 0 | 0 | 0 | 0 | 0 | 0 | 0 | 0 | 0 | 0 | 0 | 0 | 0 | 0 | 0 | 0 | 0 | 0 | 0 | 0 | 0 | 0 | 0 | 0 | 0 | 0 | 0 | | | |
| Ржавский Александр | 0 | 0 | 0 | 0 | 0 | 0 | 0 | 0 | 0 | 0 | 0 | 0 | 0 | 0 | 0 | 0 | 0 | 0 | 0 | 0 | 0 | 0 | 0 | 0 | 0 | 0 | 0 | 0 | 0 | 0 | 0 | 0 | 0 | | | |
| Рогожинский Николай | 0 | 0 | 0 | 0 | 0 | 0 | 0 | 0 | 0 | 0 | 0 | 0 | 0 | 0 | 0 | 0 | 0 | 0 | 0 | 0 | 0 | 0 | 0 | 0 | 0 | 0 | 0 | 0 | 0 | 0 | 0 | 0 | 0 | | | |
| Черныш Григорий | 0 | 0 | 0 | 0 | 0 | 0 | 0 | 0 | 0 | 0 | 0 | 0 | 0 | 0 | 0 | 0 | 0 | 0 | 0 | 0 | 0 | 0 | 0 | 0 | 0 | 0 | 0 | 0 | 0 | 0 | 0 | 0 | 0 | | | |
| Чорновил Андрей | 0 | 0 | 0 | 0 | 0 | 0 | 0 | 0 | 0 | 0 | 0 | 0 | 0 | 0 | 0 | 0 | 0 | 0 | 0 | 0 | 0 | 0 | 0 | 0 | 0 | 0 | 0 | 0 | 0 | 0 | 0 | 0 | 0 | | | |
| никого не должна поддерживать | 36 | 41 | 25 | 33 | 24 | 31 | 35 | 32 | 40 | 32 | 30 | 43 | 40 | 34 | 40 | 36 | 33 | 31 | 34 | 39 | 40 | 36 | 37 | 34 | 38 | 40 | 40 | 29 | 39 | 45 | 34 | 49 | 26 | 31 | | |
| затрудняюсь ответить | 24 | 18 | 12 | 19 | 19 | 29 | 19 | 24 | 27 | 24 | 25 | 24 | 21 | 27 | 26 | 24 | 22 | 26 | 28 | 22 | 20 | 26 | 22 | 18 | 32 | 24 | 18 | 22 | 28 | 24 | 27 | 22 | 30 | 18 | | |
| ПО ВАШЕМУ МНЕНИЮ, ОТНОШЕНИЕ ИЗБИРАТЕЛЕЙ К КАНДИДАТУ В ПРЕЗИДЕНТЫ УЛУЧШИТСЯ, УХУДШИТСЯ ИЛИ НЕ ИЗМЕНИТСЯ, ЕСЛИ ЕГО ПОДДЕРЖИТ ПРЕЗИДЕНТ В. ПУТИН? (Карточка, один ответ.) | | | | | | | | | | | | | | | | | | | | | | | | | | | | | | | | | | | | |
| безусловно улучшится | 10 | 6 | 18 | 12 | 16 | 12 | 12 | 12 | 8 | 13 | 12 | 7 | 11 | 9 | 10 | 7 | 13 | 14 | 9 | 10 | 9 | 8 | 10 | 13 | 12 | 7 | 10 | 12 | 10 | 3 | 13 | 4 | 15 | 14 | | |
| скорее улучшится | 22 | 22 | 30 | 28 | 36 | 23 | 27 | 23 | 19 | 28 | 25 | 15 | 23 | 22 | 22 | 23 | 22 | 17 | 21 | 26 | 23 | 24 | 22 | 28 | 21 | 22 | 19 | 29 | 19 | 19 | 16 | 17 | 34 | 26 | | |
| не изменится | 37 | 41 | 36 | 35 | 28 | 38 | 39 | 33 | 37 | 34 | 36 | 40 | 36 | 37 | 39 | 38 | 32 | 32 | 37 | 34 | 41 | 36 | 38 | 37 | 31 | 34 | 48 | 35 | 33 | 46 | 33 | 42 | 26 | 38 | | |
| скорее ухудшится | 6 | 8 | 3 | 2 | 2 | 5 | 5 | 5 | 7 | 4 | 6 | 8 | 6 | 6 | 5 | 7 | 5 | 2 | 5 | 6 | 7 | 7 | 4 | 5 | 10 | 9 | 5 | 4 | 5 | 7 | 10 | 3 | 2 | 5 | | |
| безусловно ухудшится | 1 | 3 | 0 | 1 | 1 | 1 | 2 | 1 | 1 | 1 | 2 | 2 | 2 | 1 | 2 | 1 | 1 | 0 | 2 | 2 | 2 | 1 | 2 | 1 | 6 | 1 | 3 | 1 | 1 | 2 | 4 | 0 | 0 | 0 | | |
| затрудняюсь ответить | 24 | 21 | 13 | 23 | 17 | 21 | 16 | 26 | 27 | 20 | 19 | 29 | 22 | 25 | 21 | 23 | 26 | 35 | 25 | 21 | 18 | 24 | 23 | 17 | 19 | 27 | 14 | 19 | 32 | 24 | 23 | 33 | 23 | 17 | | |

| | Все опрошенные | Проголосовал(-а) бы за... | | | | | Адаптация | | | Легче говорить | | | Пол | | Возраст | | | Образование | | | | Доход | | | Тип населенного пункта | | | | | Регион | | | | |
|----------------|----------------|---------------------------|-----------|--------|-----------|-----------|-----------|---------------------------|-----------------------------|----------------|-----------|---------------|---------|---------|-------------|-------------|---------------|---------------|---------------|---------------------|--------|---------------|------------------|------------------|------------------------|----------------------------------|-------------------------------|--|------|----------|-------|---------------------|----------------------|-----------|
| | | Ющенко | Януковича | Мороза | Симоненко | остальных | оптимисты | адаптированные пессимисты | неадаптированные пессимисты | на русском | все равно | на украинском | мужской | женский | 18 - 35 лет | 36 - 54 лет | старше 54 лет | ниже среднего | среднее общее | среднее специальное | высшее | до 101 гривен | 101 - 199 гривен | более 199 гривен | г. Киев | город не меньше 500 тыс. жителей | город больше 200 и меньше 500 | остальные города и поселки городского типа | село | Западный | Южный | Западно-Центральный | Центрально-Восточный | Восточный |
| Доли групп (%) | 100 | 26 | 23 | 9 | 7 | 5 | 32 | 24 | 41 | 47 | 11 | 41 | 45 | 55 | 33 | 33 | 33 | 15 | 34 | 28 | 24 | 17 | 23 | 33 | 5 | 17 | 17 | 29 | 32 | 19 | 24 | 16 | 19 | 22 |

Отношение к России и к Западу

КАК ВЫ СЕГОДНЯ ОТНОСИТЕСЬ К РОССИИ - ПОЛОЖИТЕЛЬНО, ОТРИЦАТЕЛЬНО ИЛИ БЕЗРАЗЛИЧНО? (Карточка, один ответ.).

| | | | | | | | | | | | | | | | | | | | | | | | | | | | | | | | | | | |
|-------------------------|----|----|----|----|----|----|----|----|----|----|----|----|----|----|----|----|----|----|----|----|----|----|----|----|----|----|----|----|----|----|----|----|----|----|
| безусловно положительно | 50 | 35 | 64 | 56 | 64 | 58 | 51 | 56 | 47 | 63 | 61 | 34 | 50 | 51 | 43 | 52 | 55 | 46 | 48 | 51 | 55 | 43 | 49 | 60 | 53 | 59 | 55 | 52 | 42 | 20 | 50 | 55 | 61 | 65 |
| скорее положительно | 30 | 29 | 29 | 28 | 29 | 26 | 32 | 26 | 31 | 28 | 27 | 33 | 31 | 29 | 29 | 33 | 27 | 27 | 31 | 32 | 27 | 28 | 31 | 28 | 27 | 26 | 27 | 34 | 30 | 32 | 30 | 33 | 28 | 28 |
| безразлично | 14 | 23 | 6 | 15 | 7 | 13 | 14 | 13 | 15 | 7 | 9 | 23 | 14 | 14 | 20 | 10 | 13 | 21 | 16 | 12 | 10 | 21 | 15 | 7 | 8 | 11 | 14 | 11 | 20 | 34 | 13 | 10 | 9 | 6 |
| скорее отрицательно | 3 | 8 | 0 | 2 | 0 | 2 | 2 | 3 | 3 | 1 | 2 | 6 | 3 | 3 | 4 | 2 | 3 | 2 | 3 | 2 | 5 | 3 | 3 | 2 | 7 | 2 | 3 | 2 | 4 | 9 | 3 | 2 | 1 | 0 |
| безусловно отрицательно | 1 | 4 | 0 | 0 | 0 | 1 | 1 | 1 | 2 | 1 | 1 | 3 | 2 | 1 | 2 | 1 | 1 | 2 | 1 | 1 | 2 | 3 | 1 | 2 | 3 | 1 | 1 | 1 | 2 | 3 | 3 | 1 | 1 | 0 |
| затрудняюсь ответить | 1 | 2 | 0 | 0 | 0 | 0 | 0 | 1 | 2 | 1 | 0 | 2 | 1 | 1 | 1 | 1 | 1 | 1 | 1 | 1 | 1 | 1 | 0 | 1 | 2 | 1 | 0 | 1 | 2 | 3 | 1 | 0 | 0 | 1 |

ЗА ПОСЛЕДНИЙ МЕСЯЦ ВАШЕ ОТНОШЕНИЕ К РОССИИ УЛУЧШИЛОСЬ, УХУДИЛОСЬ ИЛИ НЕ ИЗМЕНИЛОСЬ? (Карточка, один ответ.).

| | | | | | | | | | | | | | | | | | | | | | | | | | | | | | | | | | | |
|-----------------------|----|----|----|----|----|----|----|----|----|----|----|----|----|----|----|----|----|----|----|----|----|----|----|----|----|----|----|----|----|----|----|----|----|----|
| безусловно улучшилось | 5 | 2 | 9 | 7 | 6 | 6 | 6 | 7 | 4 | 8 | 3 | 3 | 6 | 5 | 5 | 4 | 6 | 6 | 4 | 4 | 7 | 4 | 3 | 8 | 2 | 4 | 10 | 6 | 3 | 2 | 5 | 4 | 5 | 9 |
| скорее улучшилось | 8 | 7 | 12 | 5 | 12 | 8 | 9 | 7 | 8 | 10 | 9 | 6 | 8 | 8 | 9 | 8 | 8 | 5 | 8 | 10 | 8 | 7 | 9 | 10 | 2 | 8 | 7 | 11 | 7 | 5 | 7 | 9 | 7 | 11 |
| не изменилось | 82 | 82 | 78 | 85 | 82 | 81 | 81 | 81 | 84 | 80 | 86 | 84 | 83 | 82 | 81 | 84 | 82 | 83 | 84 | 82 | 80 | 85 | 84 | 78 | 90 | 83 | 80 | 79 | 85 | 84 | 82 | 85 | 83 | 79 |
| скорее ухудшилось | 2 | 4 | 1 | 1 | 0 | 4 | 2 | 3 | 2 | 1 | 1 | 3 | 2 | 2 | 3 | 2 | 1 | 2 | 1 | 1 | 4 | 2 | 1 | 2 | 3 | 1 | 2 | 2 | 2 | 3 | 3 | 2 | 2 | 1 |
| безусловно ухудшилось | 1 | 2 | 0 | 0 | 0 | 0 | 1 | 1 | 0 | 0 | 0 | 1 | 1 | 1 | 1 | 1 | 0 | 0 | 1 | 1 | 1 | 1 | 1 | 1 | 3 | 0 | 0 | 1 | 1 | 0 | 2 | 0 | 1 | 0 |
| затрудняюсь ответить | 2 | 3 | 0 | 2 | 0 | 0 | 1 | 1 | 2 | 1 | 0 | 3 | 2 | 2 | 1 | 2 | 2 | 3 | 2 | 2 | 1 | 1 | 2 | 1 | 0 | 2 | 0 | 1 | 3 | 5 | 1 | 0 | 2 | 0 |

ЧТО, НА ВАШ ВЗГЛЯД, ПРЕДПОЧТИТЕЛЬНЕЕ: ЧТОБЫ УКРАИНОЙ РУКОВОДИЛИ ПОЛИТИКИ, ОРИЕНТИРУЮЩИЕСЯ В ПЕРВУЮ ОЧЕРЕДЬ НА СБЛИЖЕНИЕ... (Карточка, один ответ.)

| | | | | | | | | | | | | | | | | | | | | | | | | | | | | | | | | | | |
|--|----|----|----|----|----|----|----|----|----|----|----|----|----|----|----|----|----|----|----|----|----|----|----|----|----|----|----|----|----|----|----|----|----|----|
| исключительно с Россией | 25 | 11 | 34 | 33 | 49 | 29 | 20 | 31 | 26 | 33 | 37 | 12 | 24 | 25 | 16 | 22 | 36 | 32 | 22 | 26 | 22 | 24 | 28 | 30 | 18 | 26 | 29 | 32 | 17 | 5 | 19 | 23 | 38 | 37 |
| скорее с Россией, чем с Западом | 20 | 14 | 23 | 23 | 28 | 15 | 18 | 17 | 23 | 25 | 16 | 16 | 19 | 20 | 15 | 21 | 25 | 24 | 21 | 18 | 18 | 20 | 23 | 22 | 10 | 23 | 14 | 19 | 24 | 9 | 17 | 28 | 23 | 24 |
| в равной мере и с Россией, и с Западом | 33 | 37 | 34 | 33 | 18 | 38 | 41 | 33 | 27 | 35 | 34 | 31 | 35 | 31 | 42 | 37 | 20 | 16 | 32 | 37 | 40 | 30 | 28 | 37 | 52 | 36 | 38 | 32 | 26 | 26 | 38 | 36 | 31 | 33 |
| скорее с Западом, чем с Россией | 6 | 13 | 3 | 2 | 3 | 3 | 8 | 6 | 6 | 2 | 4 | 12 | 7 | 6 | 9 | 6 | 4 | 5 | 6 | 5 | 8 | 7 | 7 | 4 | 6 | 6 | 5 | 4 | 9 | 22 | 4 | 3 | 2 | 1 |
| исключительно с Западом | 5 | 11 | 1 | 2 | 0 | 2 | 6 | 3 | 4 | 2 | 1 | 9 | 6 | 3 | 8 | 4 | 2 | 2 | 6 | 4 | 5 | 6 | 3 | 3 | 4 | 3 | 5 | 4 | 6 | 16 | 4 | 1 | 1 | 2 |
| ни с Россией, ни с Западом | 4 | 6 | 1 | 2 | 1 | 5 | 4 | 3 | 4 | 1 | 2 | 8 | 4 | 4 | 5 | 3 | 4 | 7 | 4 | 3 | 3 | 4 | 4 | 3 | 4 | 3 | 4 | 3 | 6 | 8 | 7 | 2 | 1 | 1 |
| затрудняюсь ответить | 7 | 8 | 3 | 5 | 1 | 7 | 3 | 7 | 10 | 2 | 5 | 13 | 4 | 10 | 6 | 7 | 9 | 14 | 9 | 5 | 4 | 7 | 6 | 3 | 7 | 3 | 5 | 6 | 12 | 14 | 10 | 6 | 4 | 2 |

| | Все опрошенные | Проголосовал(-а) бы за... | | | | | Адаптация | | Легче говорить | | | Пол | | Возраст | | | Образование | | | | Доход | | | Тип населенного пункта | | | | | Регион | | | | | | | | |
|---|----------------|---------------------------|-----------|--------|-----------|-----------|-----------|---------------------------|-----------------------------|------------|-----------|---------------|---------|---------|-------------|-------------|---------------|---------------|---------------|---------------------|--------|---------------|------------------|------------------------|---------|----------------------------------|-------------------------------|--|--------|----------|-------|---------------------|----------------------|-----------|--|--|--|
| | | Ющенко | Януковича | Мороза | Симоненко | остальных | оптимисты | адаптированные пессимисты | неадаптированные пессимисты | на русском | все равно | на украинском | мужской | женский | 18 - 35 лет | 36 - 54 лет | старше 54 лет | ниже среднего | среднее общее | среднее специальное | высшее | до 101 гривен | 101 - 199 гривен | более 199 гривен | г. Киев | город не меньше 500 тыс. жителей | город больше 200 и меньше 500 | остальные города и поселки городского типа | село | Западный | Южный | Западно-Центральный | Восточно-Центральный | Восточный | | | |
| Доли групп (%) | 100 | 26 | 23 | 9 | 7 | 5 | 32 | 24 | 41 | 47 | 11 | 41 | 45 | 55 | 33 | 33 | 33 | 15 | 34 | 28 | 24 | 17 | 23 | 33 | 5 | 17 | 17 | 29 | 32 | 19 | 24 | 16 | 19 | 22 | | | |
| НА ВАШ ВЗГЛЯД, В КАКОМ СОЮЗЕ ГОСУДАРСТВ БЫЛО БЫ ЛУЧШЕ ЖИТЬ НАРОДУ УКРАИНЫ - В ЕВРОПЕЙСКОМ СОЮЗЕ ИЛИ В СОЮЗЕ С РОССИЕЙ И БЕЛОРУССИЕЙ? (Карточка, один ответ.). | | | | | | | | | | | | | | | | | | | | | | | | | | | | | | | | | | | | | |
| безусловно в Европейском союзе | 14 | 28 | 8 | 7 | 1 | 13 | 17 | 11 | 13 | 8 | 7 | 23 | 17 | 11 | 21 | 13 | 7 | 7 | 13 | 12 | 20 | 15 | 10 | 12 | 22 | 14 | 17 | 9 | 15 | 34 | 14 | 7 | 7 | 8 | | | |
| скорее в Европейском союзе | 16 | 24 | 15 | 13 | 9 | 12 | 22 | 14 | 12 | 15 | 12 | 19 | 18 | 15 | 24 | 18 | 8 | 9 | 16 | 19 | 18 | 17 | 14 | 14 | 23 | 15 | 17 | 15 | 17 | 25 | 14 | 18 | 15 | 11 | | | |
| скорее в союзе с Россией и Белоруссией | 32 | 20 | 41 | 36 | 43 | 42 | 29 | 32 | 35 | 39 | 38 | 22 | 32 | 33 | 26 | 35 | 35 | 30 | 35 | 33 | 29 | 29 | 37 | 36 | 22 | 31 | 31 | 40 | 28 | 13 | 30 | 36 | 39 | 43 | | | |
| безусловно в союзе с Россией и Белоруссией | 21 | 10 | 27 | 30 | 43 | 17 | 18 | 26 | 21 | 28 | 28 | 10 | 20 | 21 | 13 | 18 | 31 | 30 | 16 | 21 | 21 | 21 | 23 | 26 | 14 | 29 | 21 | 21 | 17 | 4 | 18 | 24 | 28 | 30 | | | |
| затрудняюсь ответить | 17 | 18 | 9 | 14 | 4 | 17 | 13 | 17 | 18 | 10 | 16 | 25 | 13 | 20 | 16 | 16 | 18 | 23 | 19 | 15 | 12 | 16 | 16 | 12 | 20 | 11 | 13 | 15 | 22 | 23 | 24 | 15 | 12 | 8 | | | |
| КАК ВЫ СЧИТАЕТЕ, ВСТУПАТЬ ЛИ УКРАИНЕ В ЕДИНОЕ ЭКОНОМИЧЕСКОЕ ПРОСТРАНСТВО С РОССИЕЙ, БЕЛОРУССИЕЙ И КАЗАХСТАНОМ? | | | | | | | | | | | | | | | | | | | | | | | | | | | | | | | | | | | | | |
| нет, не вступать ни на каких условиях | 9 | 22 | 2 | 4 | 5 | 3 | 11 | 10 | 8 | 3 | 4 | 18 | 11 | 8 | 12 | 9 | 7 | 9 | 10 | 9 | 10 | 9 | 10 | 6 | 7 | 8 | 9 | 7 | 14 | 31 | 7 | 5 | 3 | 2 | | | |
| вступать на таких условиях, которые не помешают позже вступить в Европейский Союз | 41 | 44 | 49 | 43 | 30 | 48 | 49 | 41 | 36 | 43 | 48 | 38 | 45 | 39 | 48 | 47 | 30 | 25 | 40 | 44 | 51 | 40 | 38 | 46 | 52 | 47 | 45 | 42 | 34 | 35 | 43 | 50 | 38 | 42 | | | |
| вступать даже на таких условиях, которые помешают вступить в Европейский Союз | 26 | 11 | 37 | 33 | 51 | 28 | 24 | 29 | 27 | 39 | 32 | 11 | 26 | 27 | 18 | 26 | 35 | 32 | 25 | 28 | 23 | 23 | 29 | 35 | 15 | 29 | 24 | 32 | 23 | 4 | 16 | 30 | 37 | 45 | | | |
| затрудняюсь ответить | 22 | 22 | 12 | 20 | 14 | 20 | 16 | 20 | 27 | 16 | 15 | 32 | 18 | 26 | 21 | 18 | 27 | 34 | 25 | 19 | 15 | 26 | 23 | 13 | 25 | 15 | 22 | 19 | 28 | 29 | 33 | 14 | 21 | 11 | | | |
| КАК ИЗВЕСТНО, ВСТУПЛЕНИЕ В ЕВРОПЕЙСКИЙ СОЮЗ ТРЕБУЕТ ВВЕДЕНИЯ ВИЗ ДЛЯ ПОЕЗДОК В СТРАНЫ, КОТОРЫЕ НЕ ЯВЛЯЮТСЯ ЧЛЕНАМИ ЭТОГО СОЮЗА. А ЧТО БЫ ВЫ ПРЕДПОЧЛИ? | | | | | | | | | | | | | | | | | | | | | | | | | | | | | | | | | | | | | |
| чтобы Украина стала членом Европейского Союза и имела с Россией закрытые границы - с визами и таможенными | 20 | 38 | 15 | 12 | 8 | 17 | 28 | 15 | 17 | 13 | 13 | 30 | 25 | 16 | 29 | 19 | 13 | 11 | 20 | 21 | 26 | 20 | 18 | 19 | 23 | 20 | 24 | 18 | 20 | 44 | 20 | 16 | 11 | 12 | | | |
| чтобы Украина имела с Россией открытые границы - без виз и таможен - и не становилась членом Европейского Союза | 54 | 38 | 68 | 68 | 78 | 57 | 51 | 59 | 55 | 68 | 66 | 35 | 53 | 55 | 44 | 56 | 62 | 59 | 54 | 54 | 50 | 54 | 58 | 62 | 47 | 52 | 54 | 63 | 48 | 20 | 53 | 55 | 67 | 72 | | | |
| затрудняюсь ответить | 25 | 23 | 17 | 21 | 14 | 26 | 21 | 26 | 27 | 19 | 21 | 33 | 21 | 28 | 26 | 25 | 24 | 29 | 25 | 24 | 24 | 25 | 23 | 19 | 30 | 27 | 22 | 19 | 30 | 34 | 27 | 29 | 22 | 16 | | | |

| | Все опрошенные | Проголосовал(-а) бы за... | | | | | Адаптация | | | Легче говорить | | | Пол | | Возраст | | | Образование | | | | Доход | | | Тип населенного пункта | | | | | Регион | | | | |
|----------------|----------------|---------------------------|-----------|--------|-----------|-----------|-----------|---------------------------|-----------------------------|----------------|-----------|---------------|---------|---------|-------------|-------------|---------------|---------------|---------------|---------------------|--------|---------------|------------------|------------------|------------------------|----------------------------------|-------------------------------|--|------|----------|-------|---------------------|----------------------|-----------|
| | | Ющенко | Януковича | Мороза | Симоненко | остальных | оптимисты | адаптированные пессимисты | неадаптированные пессимисты | на русском | все равно | на украинском | мужской | женский | 18 - 35 лет | 36 - 54 лет | старше 54 лет | ниже среднего | среднее общее | среднее специальное | высшее | до 101 гривен | 101 - 199 гривен | более 199 гривен | г. Киев | город не меньше 500 тыс. жителей | город больше 200 и меньше 500 | остальные города и поселки городского типа | село | Западный | Южный | Западно-Центральный | Восточно-Центральный | Восточный |
| Доли групп (%) | 100 | 26 | 23 | 9 | 7 | 5 | 32 | 24 | 41 | 47 | 11 | 41 | 45 | 55 | 33 | 33 | 33 | 15 | 34 | 28 | 24 | 17 | 23 | 33 | 5 | 17 | 17 | 29 | 32 | 19 | 24 | 16 | 19 | 22 |

О русском языке

КАК ВЫ СЧИТАЕТЕ, КАКОЙ ДОЛЖНА БЫТЬ ГОСУДАРСТВЕННАЯ ПОЛИТИКА ПО ОТНОШЕНИЮ К РУССКОМУ ЯЗЫКУ В УКРАИНЕ?
(Карточка, один ответ.).

| | | | | | | | | | | | | | | | | | | | | | | | | | | | | | | | | | | |
|--|----|----|----|----|----|----|----|----|----|----|----|----|----|----|----|----|----|----|----|----|----|----|----|----|----|----|----|----|----|----|----|----|----|----|
| нужно устранить русский язык из официального общения во всей Украине | 17 | 37 | 6 | 13 | 6 | 12 | 17 | 16 | 17 | 3 | 7 | 36 | 17 | 17 | 18 | 15 | 17 | 22 | 19 | 13 | 16 | 21 | 20 | 11 | 13 | 7 | 12 | 10 | 31 | 50 | 19 | 11 | 4 | 1 |
| нужно сделать русский язык вторым официальным языком только в тех областях, большинство населения которых этого желает | 34 | 36 | 30 | 38 | 28 | 37 | 32 | 32 | 36 | 26 | 46 | 38 | 33 | 34 | 35 | 35 | 31 | 28 | 35 | 33 | 36 | 40 | 30 | 31 | 32 | 29 | 39 | 36 | 32 | 36 | 46 | 35 | 23 | 27 |
| нужно сделать русский язык вторым государственным языком в Украине | 44 | 23 | 60 | 43 | 61 | 45 | 45 | 48 | 41 | 67 | 44 | 18 | 44 | 43 | 43 | 43 | 45 | 39 | 41 | 49 | 44 | 33 | 44 | 54 | 48 | 60 | 43 | 49 | 30 | 11 | 26 | 48 | 64 | 70 |
| другое | 2 | 1 | 1 | 1 | 0 | 2 | 3 | 1 | 1 | 1 | 1 | 2 | 2 | 1 | 1 | 2 | 1 | 0 | 2 | 3 | 1 | 1 | 1 | 2 | 0 | 1 | 3 | 2 | 1 | 1 | 2 | 3 | 2 | 1 |
| затрудняюсь ответить | 4 | 3 | 2 | 5 | 5 | 4 | 3 | 2 | 5 | 3 | 2 | 6 | 4 | 4 | 3 | 4 | 6 | 10 | 4 | 3 | 2 | 4 | 5 | 2 | 7 | 4 | 2 | 3 | 5 | 3 | 6 | 3 | 6 | 1 |

СМИ и включенность в информационное поле

СКАЖИТЕ, ПОЖАЛУЙСТА, ЗА ПОСЛЕДНИЕ ПОЛГОДА ВЫ ЧАЩЕ ИЛИ РЕЖЕ СТАЛИ СМОТРЕТЬ ВЫПУСКИ НОВОСТЕЙ НА РОССИЙСКИХ ТЕЛЕКАНАЛАХ?

| | | | | | | | | | | | | | | | | | | | | | | | | | | | | | | | | | | |
|-----------------------------|----|----|----|----|----|----|----|----|----|----|----|----|----|----|----|----|----|----|----|----|----|----|----|----|----|----|----|----|----|----|----|----|----|----|
| безусловно чаще | 4 | 3 | 6 | 2 | 3 | 4 | 5 | 5 | 2 | 6 | 2 | 2 | 5 | 3 | 5 | 3 | 3 | 3 | 2 | 4 | 6 | 2 | 3 | 5 | 2 | 5 | 9 | 3 | 1 | 3 | 2 | 4 | 6 | 5 |
| скорее чаще | 8 | 4 | 10 | 8 | 12 | 12 | 11 | 8 | 6 | 11 | 8 | 5 | 8 | 8 | 10 | 8 | 6 | 5 | 7 | 10 | 9 | 7 | 6 | 10 | 9 | 7 | 6 | 12 | 6 | 4 | 6 | 8 | 12 | 10 |
| так же, как и раньше | 34 | 30 | 33 | 30 | 34 | 52 | 35 | 40 | 30 | 39 | 38 | 27 | 37 | 32 | 31 | 40 | 30 | 23 | 35 | 38 | 35 | 31 | 30 | 36 | 55 | 50 | 34 | 35 | 22 | 23 | 32 | 36 | 38 | 40 |
| скорее реже | 5 | 4 | 8 | 4 | 2 | 3 | 6 | 7 | 4 | 7 | 4 | 4 | 5 | 6 | 6 | 6 | 4 | 2 | 6 | 5 | 7 | 4 | 7 | 5 | 3 | 7 | 7 | 5 | 4 | 5 | 2 | 6 | 4 | 10 |
| безусловно реже | 7 | 7 | 5 | 9 | 9 | 4 | 7 | 7 | 6 | 5 | 5 | 9 | 6 | 7 | 8 | 6 | 6 | 6 | 8 | 6 | 6 | 9 | 7 | 5 | 2 | 3 | 8 | 6 | 9 | 7 | 8 | 7 | 7 | 4 |
| затрудняюсь ответить | 4 | 3 | 4 | 8 | 4 | 3 | 5 | 3 | 4 | 6 | 4 | 3 | 5 | 4 | 5 | 4 | 5 | 4 | 4 | 5 | 5 | 2 | 4 | 4 | 6 | 9 | 3 | 3 | 4 | 3 | 3 | 5 | 6 | 5 |
| не смотрю российские каналы | 34 | 45 | 32 | 32 | 30 | 21 | 29 | 28 | 41 | 24 | 34 | 46 | 32 | 36 | 33 | 32 | 38 | 44 | 36 | 30 | 31 | 41 | 36 | 32 | 20 | 17 | 30 | 33 | 49 | 51 | 43 | 31 | 23 | 23 |
| нет телевизора | 4 | 4 | 2 | 6 | 7 | 1 | 1 | 2 | 6 | 3 | 5 | 4 | 3 | 4 | 1 | 2 | 8 | 13 | 3 | 1 | 1 | 4 | 7 | 3 | 4 | 2 | 3 | 3 | 5 | 4 | 4 | 3 | 4 | 3 |

| | Все опрошенные | Проголосовал(-а) бы за... | | | | | Адаптация | | | Легче говорить | | | Пол | | Возраст | | | Образование | | | | Доход | | | Тип населенного пункта | | | | | Регион | | | | |
|----------------|----------------|---------------------------|-----------|--------|-----------|-----------|-----------|---------------------------|-----------------------------|----------------|-----------|---------------|---------|---------|-------------|-------------|---------------|---------------|---------------|---------------------|--------|---------------|------------------|------------------|------------------------|---------------------------------|-------------------------------|---------------------------------------|------|----------|-------|---------------------|----------------------|-----------|
| | | Ющенко | Януковича | Мороза | Симоненко | остальных | оптимисты | адаптированные пессимисты | неадаптированные пессимисты | на русском | все равно | на украинском | мужской | женский | 18 - 35 лет | 36 - 54 лет | старше 54 лет | ниже среднего | среднее общее | среднее специальное | высшее | до 101 гривен | 101 - 199 гривен | более 199 гривен | г. Киев | город не меньше 500 тыс жителей | город больше 200 и меньше 500 | остальные города и поселки городского | село | Западный | Южный | Западно-Центральный | Восточно-Центральный | Восточный |
| Доли групп (%) | 100 | 26 | 23 | 9 | 7 | 5 | 32 | 24 | 41 | 47 | 11 | 41 | 45 | 55 | 33 | 33 | 33 | 15 | 34 | 28 | 24 | 17 | 23 | 33 | 5 | 17 | 17 | 29 | 32 | 19 | 24 | 16 | 19 | 22 |

КАК ЧАСТО ВЫ СМОТРИТЕ ПРОГРАММЫ НОВОСТЕЙ УКРАИНСКОГО ТЕЛЕВИДЕНИЯ, ТАКИЕ КАК "ТСН", "УТН-ПАНОРАМА", "ФАКТЫ", "РЕПОРТЕР", "ПОДРОБНОСТИ", "ВІКНА" И ДР.? (Карточка, один ответ.)

| | | | | | | | | | | | | | | | | | | | | | | | | | | | | | | | | | | | |
|---------------------------|----|----|----|----|----|----|----|----|----|----|----|----|----|----|----|----|----|----|----|----|----|----|----|----|----|----|----|----|----|----|----|----|----|----|---|
| никогда или почти никогда | 5 | 3 | 4 | 5 | 4 | 4 | 6 | 4 | 5 | 5 | 4 | 4 | 4 | 6 | 4 | 3 | 8 | 10 | 5 | 4 | 2 | 6 | 6 | 5 | 6 | 4 | 3 | 5 | 7 | 6 | 5 | 4 | 6 | 4 | |
| хотя бы раз в месяц | 4 | 4 | 2 | 6 | 3 | 2 | 2 | 4 | 5 | 4 | 3 | 4 | 3 | 4 | 4 | 5 | 3 | 5 | 5 | 4 | 3 | 3 | 5 | 2 | 1 | 3 | 3 | 2 | 7 | 5 | 3 | 4 | 4 | 3 | |
| раз в неделю | 10 | 11 | 7 | 12 | 9 | 8 | 10 | 8 | 12 | 9 | 8 | 12 | 9 | 11 | 13 | 9 | 9 | 10 | 13 | 8 | 9 | 12 | 11 | 7 | 5 | 6 | 9 | 9 | 15 | 14 | 8 | 10 | 9 | 9 | |
| несколько раз в неделю | 27 | 29 | 26 | 26 | 17 | 25 | 29 | 28 | 24 | 27 | 24 | 28 | 26 | 28 | 31 | 29 | 21 | 23 | 32 | 25 | 24 | 30 | 25 | 24 | 25 | 29 | 19 | 30 | 27 | 28 | 23 | 26 | 31 | 26 | |
| практически каждый день | 50 | 50 | 59 | 47 | 58 | 59 | 52 | 54 | 47 | 52 | 57 | 46 | 55 | 46 | 46 | 53 | 51 | 38 | 42 | 57 | 59 | 45 | 46 | 58 | 60 | 54 | 60 | 50 | 41 | 42 | 55 | 52 | 44 | 55 | |
| затрудняюсь ответить | 0 | 0 | 1 | 0 | 1 | 0 | 0 | 0 | 1 | 1 | 0 | 0 | 0 | 1 | 0 | 1 | 0 | 1 | 0 | 1 | 0 | 0 | 0 | 0 | 0 | 1 | 1 | 0 | 0 | 0 | 0 | 0 | 0 | 1 | 0 |
| нет телевизора | 4 | 4 | 2 | 6 | 7 | 1 | 1 | 2 | 7 | 3 | 5 | 4 | 3 | 4 | 2 | 2 | 8 | 13 | 3 | 1 | 2 | 4 | 7 | 3 | 4 | 2 | 4 | 3 | 5 | 4 | 4 | 3 | 4 | 3 | |

КАК ЧАСТО ВЫ СМОТРИТЕ ПРОГРАММЫ НОВОСТЕЙ РОССИЙСКОГО ТЕЛЕВИДЕНИЯ, ТАКИЕ КАК "ВРЕМЯ", "ВРЕМЕНА", "ВЕСТИ", "ЗЕРКАЛО", "СЕГОДНЯ" И ДР.? (Карточка, один ответ.)

| | | | | | | | | | | | | | | | | | | | | | | | | | | | | | | | | | | |
|---------------------------|----|----|----|----|----|----|----|----|----|----|----|----|----|----|----|----|----|----|----|----|----|----|----|----|----|----|----|----|----|----|----|----|----|----|
| никогда или почти никогда | 39 | 51 | 35 | 38 | 30 | 19 | 36 | 34 | 45 | 26 | 37 | 55 | 37 | 41 | 40 | 36 | 42 | 50 | 42 | 35 | 35 | 49 | 42 | 34 | 16 | 18 | 35 | 38 | 57 | 63 | 51 | 31 | 26 | 23 |
| хотя бы раз в месяц | 5 | 6 | 3 | 9 | 6 | 1 | 6 | 5 | 5 | 5 | 5 | 6 | 5 | 6 | 7 | 4 | 4 | 4 | 7 | 5 | 4 | 3 | 5 | 5 | 7 | 4 | 4 | 4 | 7 | 7 | 4 | 7 | 5 | 4 |
| раз в неделю | 10 | 9 | 9 | 14 | 9 | 13 | 11 | 10 | 9 | 11 | 8 | 10 | 11 | 9 | 11 | 11 | 8 | 6 | 11 | 10 | 10 | 12 | 11 | 9 | 10 | 13 | 9 | 9 | 10 | 7 | 9 | 15 | 10 | 11 |
| несколько раз в неделю | 16 | 13 | 17 | 17 | 14 | 28 | 20 | 18 | 12 | 18 | 19 | 13 | 15 | 16 | 18 | 18 | 11 | 8 | 17 | 18 | 17 | 12 | 15 | 18 | 23 | 24 | 17 | 18 | 9 | 9 | 14 | 19 | 19 | 19 |
| практически каждый день | 24 | 15 | 33 | 16 | 32 | 35 | 25 | 29 | 20 | 35 | 24 | 10 | 27 | 21 | 21 | 26 | 24 | 15 | 18 | 29 | 30 | 18 | 20 | 28 | 37 | 37 | 29 | 26 | 10 | 9 | 14 | 22 | 35 | 38 |
| затрудняюсь ответить | 2 | 1 | 1 | 1 | 1 | 3 | 2 | 2 | 1 | 2 | 2 | 2 | 2 | 2 | 2 | 2 | 2 | 3 | 1 | 2 | 1 | 1 | 1 | 1 | 3 | 2 | 1 | 1 | 2 | 1 | 3 | 1 | 2 | 2 |
| нет телевизора | 4 | 4 | 2 | 6 | 7 | 1 | 2 | 3 | 7 | 4 | 5 | 4 | 3 | 5 | 2 | 2 | 8 | 13 | 3 | 2 | 2 | 4 | 7 | 4 | 5 | 2 | 5 | 3 | 5 | 4 | 5 | 4 | 4 | 3 |

| | Все опрошенные | Проголосовал(-а) бы за... | | | | | Адаптация | | | Легче говорить | | | Пол | | Возраст | | | Образование | | | | Доход | | | Тип населенного пункта | | | | | Регион | | | | | | | |
|---|----------------|---------------------------|-----------|--------|-----------|-----------|-----------|---------------------------|-----------------------------|----------------|-----------|---------------|---------|---------|-------------|-------------|---------------|---------------|---------------|---------------------|--------|---------------|------------------|------------------|------------------------|----------------------------------|-------------------------------|--|------|----------|-------|---------------------|----------------------|-----------|--|--|--|
| | | Ющенко | Януковича | Мороза | Симоненко | остальных | оптимисты | адаптированные пессимисты | неадаптированные пессимисты | на русском | все равно | на украинском | мужской | женский | 18 - 35 лет | 36 - 54 лет | старше 54 лет | ниже среднего | среднее общее | среднее специальное | высшее | до 101 гривен | 101 - 199 гривен | более 199 гривен | г. Киев | город не меньше 500 тыс. жителей | город больше 200 и меньше 500 | остальные города и поселки городского типа | село | Западный | Южный | Западно-Центральный | Восточно-Центральный | Восточный | | | |
| Доли групп (%) | 100 | 26 | 23 | 9 | 7 | 5 | 32 | 24 | 41 | 47 | 11 | 41 | 45 | 55 | 33 | 33 | 33 | 15 | 34 | 28 | 24 | 17 | 23 | 33 | 5 | 17 | 17 | 29 | 32 | 19 | 24 | 16 | 19 | 22 | | | |
| СКАЖИТЕ, ПОЖАЛУЙСТА, КАКИМ ОБРАЗОМ ВАШ ТЕЛЕВИЗОР ПРИНИМАЕТ СИГНАЛ РОССИЙСКИХ ТЕЛЕКАНАЛОВ? (Карточка, любое число ответов.). | | | | | | | | | | | | | | | | | | | | | | | | | | | | | | | | | | | | | |
| в ретрансляции на общенациональных украинских каналах (УТ-1, "1+1", "Интер", ICTV, СТБ, "Новый канал") | 39 | 34 | 42 | 48 | 41 | 44 | 37 | 39 | 40 | 36 | 49 | 39 | 40 | 37 | 37 | 41 | 38 | 33 | 40 | 42 | 37 | 45 | 43 | 34 | 7 | 41 | 45 | 38 | 40 | 36 | 35 | 47 | 31 | 45 | | | |
| по кабельному телевидению | 22 | 21 | 23 | 9 | 17 | 27 | 27 | 26 | 15 | 30 | 20 | 13 | 22 | 21 | 26 | 23 | 15 | 8 | 19 | 24 | 31 | 9 | 16 | 27 | 68 | 35 | 31 | 23 | 1 | 11 | 27 | 22 | 23 | 24 | | | |
| в ретрансляции на местных украинских каналах | 13 | 6 | 19 | 13 | 16 | 17 | 12 | 13 | 12 | 19 | 16 | 5 | 13 | 12 | 11 | 13 | 14 | 11 | 13 | 13 | 12 | 11 | 11 | 15 | 0 | 24 | 15 | 7 | 13 | 5 | 3 | 10 | 18 | 27 | | | |
| через обычную индивидуальную антенну, которой пользуется только Ваша семья (пограничный прием) | 5 | 3 | 5 | 9 | 4 | 7 | 6 | 6 | 4 | 5 | 6 | 5 | 5 | 5 | 5 | 5 | 4 | 4 | 6 | 5 | 4 | 9 | 4 | 5 | 4 | 2 | 1 | 9 | 5 | 3 | 1 | 8 | 10 | 5 | | | |
| с помощью индивидуальной спутниковой антенны (тарелки) | 2 | 2 | 1 | 2 | 3 | 0 | 3 | 2 | 1 | 1 | 1 | 2 | 2 | 2 | 3 | 2 | 0 | 0 | 1 | 2 | 3 | 2 | 1 | 2 | 1 | 1 | 3 | 2 | 2 | 4 | 1 | 2 | 1 | 1 | | | |
| с помощью общей спутниковой дисковой антенны (на несколько семей) | 1 | 1 | 1 | 1 | 1 | 1 | 1 | 1 | 0 | 1 | 0 | 0 | 1 | 1 | 1 | 1 | 0 | 0 | 0 | 1 | 1 | 0 | 1 | 0 | 1 | 2 | 0 | 1 | 0 | 0 | 0 | 1 | 1 | 1 | | | |
| другое | 0 | 0 | 0 | 0 | 0 | 0 | 0 | 0 | 0 | 0 | 0 | 0 | 0 | 0 | 0 | 0 | 0 | 0 | 0 | 0 | 0 | 0 | 0 | 0 | 0 | 0 | 0 | 0 | 0 | 0 | 0 | 0 | 0 | 0 | | | |
| не принимает сигналы российских телеканалов | 26 | 34 | 24 | 26 | 21 | 14 | 23 | 23 | 29 | 19 | 16 | 35 | 24 | 27 | 25 | 24 | 28 | 36 | 27 | 23 | 21 | 30 | 26 | 25 | 17 | 10 | 16 | 27 | 39 | 45 | 28 | 20 | 21 | 16 | | | |
| затрудняюсь ответить | 1 | 1 | 0 | 1 | 0 | 1 | 1 | 1 | 1 | 1 | 1 | 1 | 1 | 1 | 1 | 1 | 1 | 1 | 1 | 1 | 0 | 1 | 1 | 0 | 0 | 0 | 0 | 0 | 2 | 1 | 1 | 0 | 2 | 0 | | | |
| нет телевизора | 4 | 4 | 2 | 6 | 7 | 1 | 1 | 2 | 7 | 3 | 5 | 4 | 3 | 4 | 2 | 2 | 8 | 13 | 3 | 1 | 2 | 4 | 7 | 3 | 4 | 2 | 4 | 3 | 5 | 4 | 4 | 3 | 4 | 3 | | | |

| | Все опрошенные | Проголосовал(-а) бы за... | | | | | Адаптация | | | Легче говорить | | | Пол | | Возраст | | | Образование | | | | Доход | | | Тип населенного пункта | | | | | Регион | | | | |
|----------------|----------------|---------------------------|-----------|--------|-----------|-----------|-----------|---------------------------|-----------------------------|----------------|-----------|---------------|---------|---------|-------------|-------------|---------------|---------------|---------------|---------------------|--------|---------------|------------------|------------------|------------------------|---------------------------------|-------------------------------|--|------|----------|-------|---------------------|----------------------|-----------|
| | | Юценко | Януковича | Мороза | Симоненко | остальных | оптимисты | адаптированные пессимисты | неадаптированные пессимисты | на русском | все равно | на украинском | мужской | женский | 18 - 35 лет | 36 - 54 лет | старше 54 лет | ниже среднего | среднее общее | среднее специальное | высшее | до 101 гривен | 101 - 199 гривен | более 199 гривен | г. Киев | город не меньше 500 тыс жителей | город больше 200 и меньше 500 | остальные города и поселки городского типа | село | Западный | Южный | Западно-Центральный | Восточно-Центральный | Восточный |
| Доли групп (%) | 100 | 26 | 23 | 9 | 7 | 5 | 32 | 24 | 41 | 47 | 11 | 41 | 45 | 55 | 33 | 33 | 33 | 15 | 34 | 28 | 24 | 17 | 23 | 33 | 5 | 17 | 17 | 29 | 32 | 19 | 24 | 16 | 19 | 22 |

СКАЖИТЕ, ПОЖАЛУЙСТА, ПРОГРАММЫ КАКИХ РОССИЙСКИХ ТЕЛЕКАНАЛОВ ВЫ МОЖЕТЕ СМОТРЕТЬ ДОМА?
(Карточка, любое число ответов.) (Ответы респондентов, имеющих дома телевизор, принимающий российские каналы.)

| | | | | | | | | | | | | | | | | | | | | | | | | | | | | | | | | | | |
|----------------------|----|----|----|----|----|----|----|----|----|----|----|----|----|----|----|----|----|----|----|----|----|----|----|----|----|----|----|----|----|----|----|----|----|----|
| ОРТ | 33 | 26 | 39 | 28 | 36 | 39 | 37 | 33 | 29 | 40 | 33 | 24 | 33 | 32 | 36 | 35 | 27 | 20 | 32 | 34 | 39 | 29 | 31 | 31 | 18 | 41 | 34 | 42 | 21 | 14 | 30 | 30 | 40 | 47 |
| НТВ | 23 | 14 | 31 | 18 | 28 | 24 | 27 | 27 | 18 | 37 | 22 | 9 | 26 | 21 | 27 | 26 | 17 | 11 | 21 | 26 | 31 | 16 | 18 | 27 | 9 | 45 | 27 | 26 | 10 | 10 | 11 | 19 | 42 | 36 |
| РТР | 17 | 14 | 21 | 12 | 18 | 18 | 21 | 20 | 13 | 24 | 16 | 10 | 18 | 17 | 21 | 20 | 11 | 7 | 16 | 19 | 23 | 12 | 13 | 19 | 12 | 28 | 23 | 20 | 7 | 11 | 12 | 16 | 23 | 24 |
| РТР-Планета | 14 | 12 | 17 | 6 | 15 | 20 | 19 | 16 | 10 | 20 | 20 | 6 | 15 | 14 | 17 | 16 | 10 | 4 | 13 | 15 | 22 | 7 | 9 | 19 | 55 | 24 | 14 | 16 | 2 | 5 | 19 | 14 | 12 | 19 |
| REN-TV | 14 | 9 | 20 | 7 | 13 | 19 | 18 | 14 | 10 | 21 | 17 | 5 | 14 | 13 | 19 | 15 | 7 | 4 | 12 | 16 | 20 | 6 | 9 | 18 | 7 | 30 | 23 | 13 | 2 | 5 | 9 | 14 | 12 | 27 |
| ОРТ международное | 13 | 10 | 16 | 10 | 15 | 17 | 17 | 13 | 10 | 18 | 16 | 7 | 13 | 13 | 16 | 14 | 8 | 4 | 12 | 13 | 20 | 7 | 9 | 17 | 22 | 23 | 23 | 13 | 2 | 4 | 13 | 16 | 13 | 19 |
| НТВ-Мир | 13 | 11 | 15 | 5 | 12 | 17 | 18 | 14 | 8 | 17 | 13 | 7 | 13 | 13 | 17 | 13 | 8 | 4 | 10 | 13 | 21 | 5 | 7 | 17 | 9 | 27 | 17 | 15 | 1 | 7 | 10 | 15 | 13 | 17 |
| ТНТ | 11 | 8 | 14 | 7 | 11 | 8 | 14 | 11 | 8 | 16 | 12 | 4 | 10 | 11 | 14 | 11 | 6 | 2 | 9 | 13 | 15 | 5 | 7 | 11 | 6 | 21 | 18 | 11 | 2 | 4 | 7 | 11 | 15 | 17 |
| ТВЦ | 9 | 5 | 13 | 3 | 12 | 5 | 11 | 10 | 6 | 15 | 9 | 2 | 8 | 9 | 11 | 9 | 5 | 3 | 7 | 11 | 12 | 3 | 5 | 11 | 2 | 19 | 12 | 11 | 0 | 2 | 2 | 13 | 9 | 18 |
| Канал "Культура" | 6 | 3 | 7 | 3 | 9 | 5 | 8 | 6 | 4 | 9 | 4 | 2 | 6 | 6 | 8 | 5 | 4 | 2 | 5 | 6 | 10 | 1 | 3 | 7 | 2 | 12 | 8 | 7 | 1 | 2 | 2 | 7 | 9 | 9 |
| другие | 3 | 3 | 3 | 4 | 2 | 6 | 2 | 4 | 3 | 3 | 0 | 4 | 4 | 3 | 3 | 3 | 3 | 3 | 3 | 3 | 3 | 2 | 2 | 4 | 5 | 5 | 5 | 2 | 2 | 1 | 2 | 9 | 2 | 3 |
| затрудняюсь ответить | 16 | 20 | 10 | 20 | 12 | 14 | 14 | 17 | 17 | 11 | 14 | 23 | 16 | 16 | 13 | 15 | 20 | 20 | 17 | 17 | 10 | 21 | 16 | 12 | 2 | 15 | 15 | 11 | 23 | 28 | 14 | 21 | 14 | 7 |

СКАЖИТЕ, ПОЖАЛУЙСТА, КАКИМ ПРОГРАММАМ ТЕЛЕНОВОСТЕЙ - УКРАИНСКИМ, РОССИЙСКИМ ИЛИ ЗАПАДНЫМ - ВЫ ДОВЕРЯЕТЕ В ПЕРВУЮ ОЧЕРЕДЬ? (Ответы респондентов, имеющих дома телевизор, принимающий российские каналы.)

| | | | | | | | | | | | | | | | | | | | | | | | | | | | | | | | | | | |
|----------------------|----|----|----|----|----|----|----|----|----|----|----|----|----|----|----|----|----|----|----|----|----|----|----|----|----|----|----|----|----|----|----|----|----|----|
| украинским | 29 | 32 | 35 | 29 | 25 | 26 | 33 | 31 | 26 | 26 | 32 | 32 | 28 | 31 | 32 | 29 | 27 | 24 | 32 | 31 | 28 | 35 | 31 | 28 | 42 | 30 | 39 | 27 | 24 | 29 | 36 | 35 | 22 | 25 |
| российским | 15 | 9 | 19 | 14 | 24 | 28 | 17 | 16 | 14 | 23 | 17 | 6 | 17 | 13 | 15 | 17 | 13 | 8 | 14 | 16 | 20 | 10 | 13 | 20 | 9 | 23 | 18 | 18 | 8 | 4 | 7 | 13 | 21 | 29 |
| западным | 3 | 3 | 1 | 1 | 1 | 5 | 3 | 3 | 2 | 2 | 3 | 3 | 3 | 3 | 5 | 3 | 1 | 1 | 2 | 3 | 5 | 3 | 2 | 2 | 3 | 2 | 3 | 4 | 2 | 5 | 2 | 3 | 3 | 1 |
| не слушаю/не смотрю | 1 | 1 | 0 | 2 | 0 | 0 | 1 | 1 | 1 | 1 | 0 | 1 | 1 | 1 | 1 | 1 | 1 | 1 | 1 | 1 | 1 | 1 | 1 | 1 | 1 | 1 | 1 | 0 | 1 | 0 | 0 | 2 | 1 | 1 |
| никаким | 10 | 9 | 6 | 9 | 8 | 13 | 9 | 11 | 11 | 10 | 11 | 10 | 12 | 9 | 10 | 11 | 9 | 5 | 11 | 11 | 12 | 9 | 10 | 8 | 17 | 13 | 8 | 8 | 11 | 9 | 11 | 11 | 10 | 10 |
| затрудняюсь ответить | 12 | 8 | 13 | 14 | 12 | 13 | 13 | 13 | 11 | 15 | 15 | 9 | 12 | 12 | 11 | 14 | 13 | 12 | 11 | 14 | 12 | 8 | 10 | 13 | 7 | 20 | 10 | 12 | 11 | 4 | 11 | 13 | 18 | 16 |