

Украина.

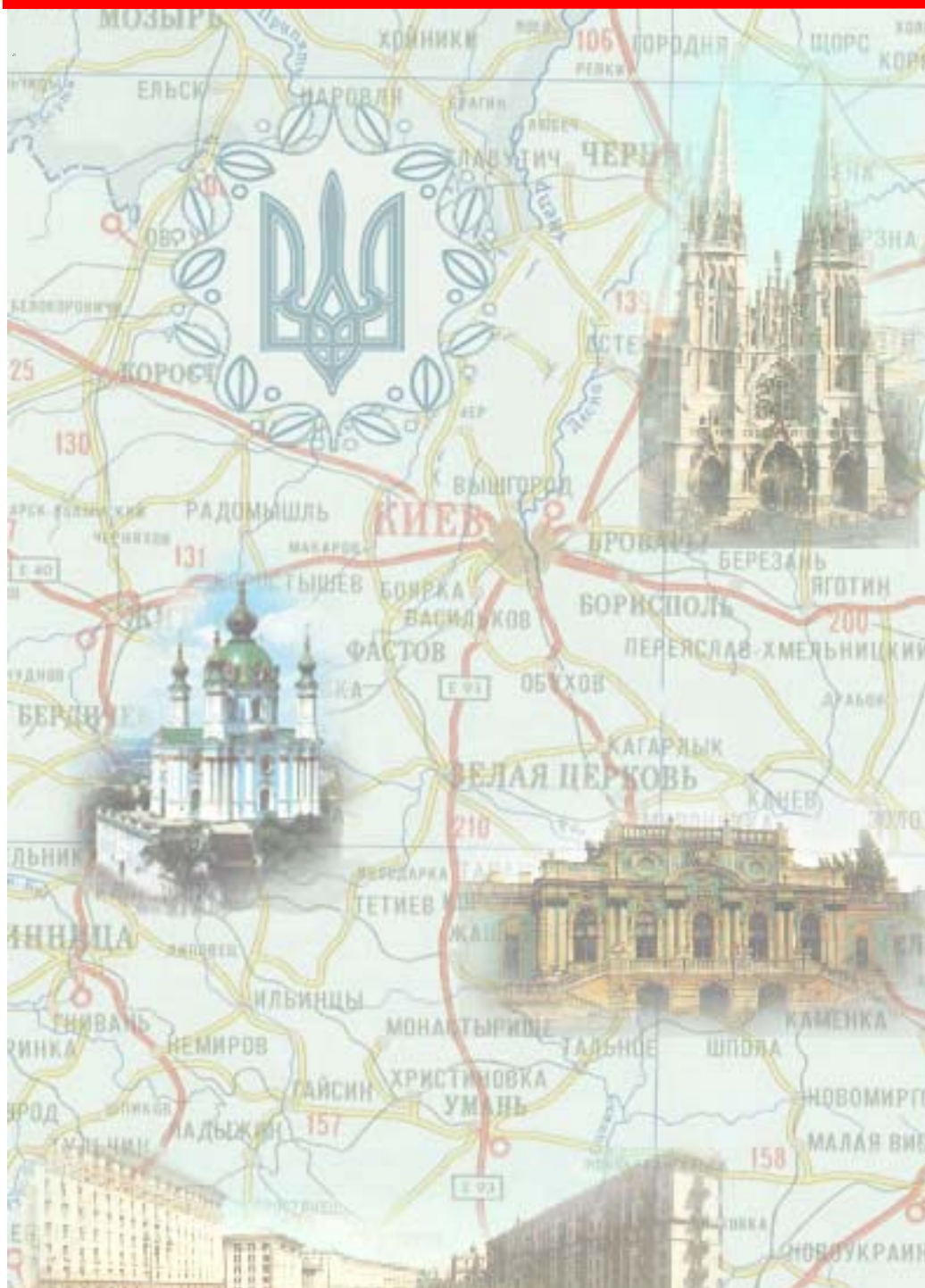
Поле мнений

Социологические
сообщения

№ 13

2004 г.

Опрос населения
31 августа – 5 сентября



Фонд "Общественное мнение"

119421, Москва,
ул. Обручева, 26, корп. 2
телефон: 745-87-65,
факс: 745-89-03
e-mail: fom@fom.ru
internet: www.fom.ru

Украина.

Поле мнений

Социологические
сообщения

№ 13

Источник данных..... 3

Основные результаты опроса..... 4

Отношение к политикам 4

О президентских выборах..... 12

Возможные варианты второго тура
президентских выборов..... 24

О деятельности В. Януковича на посту
премьер-министра 26

Голосование на выборах в Верховную Раду в 2002 году..... 27

Голосование на президентских выборах в 1999 году 29

Доверие В. Путину..... 30

Отношение к России и к Западу..... 31

О русском языке..... 37

СМИ и включенность в информационное поле..... 38

**Распределение ответов по электоральным
и социально-демографическим группам..... 41**

- **Президент**
Александр Ослон
- **Директор
по исследованиям**
Елена Петренко
- **Аналитический отдел**
Григорий Кертман
- **Отдел обработки
данных**
Алексей Чуриков
- **Отдел организации
исследований**
Ольга Меньщикова
- **Редакционный отдел**
Анна Данилова
- **Финансовый отдел**
Марианна Кононова
- **Полевые работы**
КМИС г. Киев
Президент - Валерий Хмелько
Директор - Владимир Паниотто
- **Отчёт подготовили:**
Воронцова Татьяна
Данилова Анна
Киселева Нелли
Пасечник Наталья

Дата выпуска
9 сентября 2004 г.



Фонд "Общественное мнение"

119421, Москва,
ул. Обручева, 26, корп. 2
телефон: 745-87-65,
факс: 745-89-03
e-mail: fom@fom.ru
internet: www.fom.ru

Источник данных

Опрос проходил в **111** населенных пунктах всех областей Украины, а также в автономной республике Крым.

Интервью по месту жительства. Размер выборки – **2060** респондентов.

Выборка является репрезентативной по Украине в целом с разрезом до пяти регионов. В этом исследовании использовалась квотная выборка.

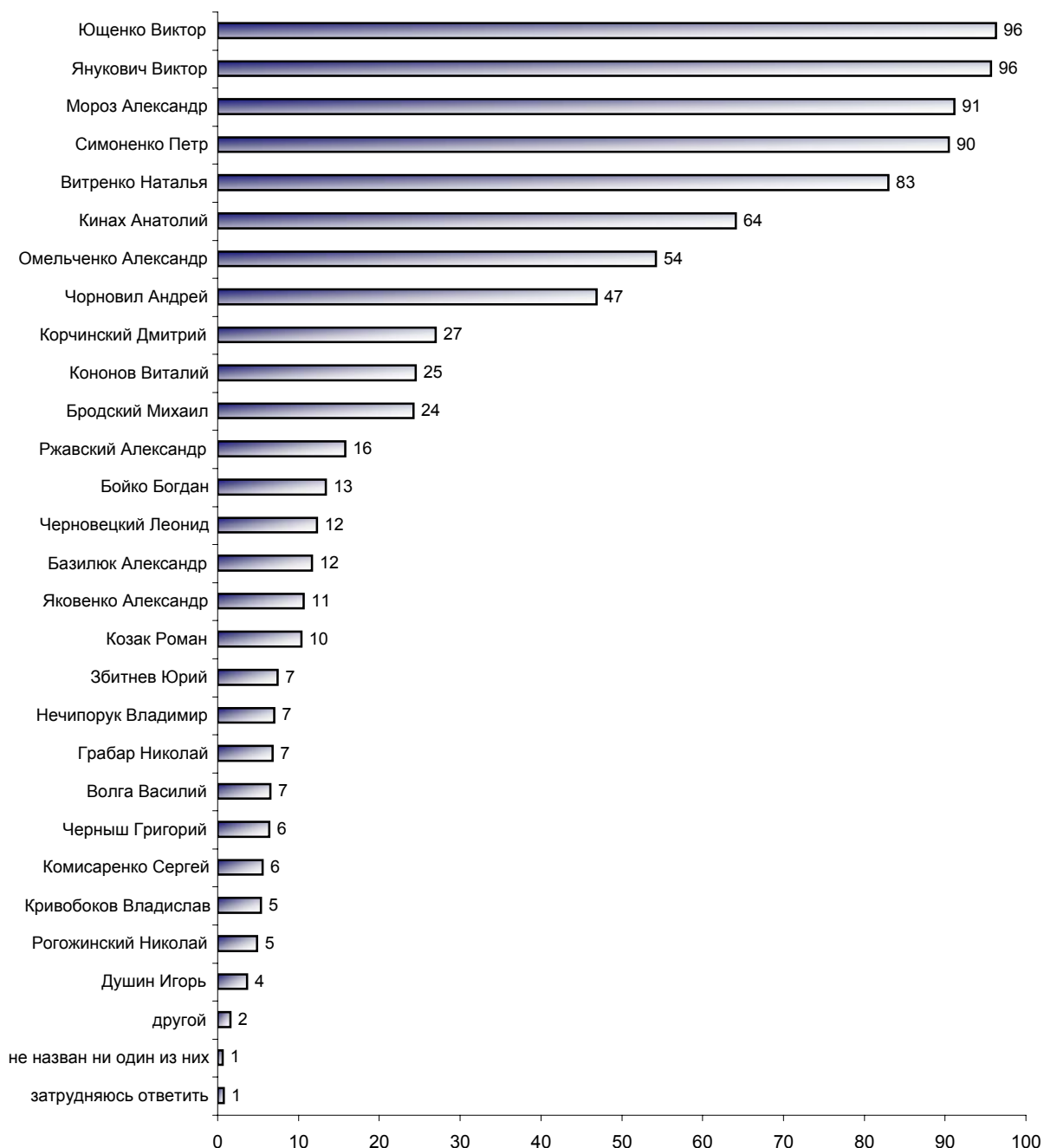
Статистическая погрешность не превышает **3,4%**.

Полевой этап исследования проходил **31 августа – 5 сентября 2004 года**.

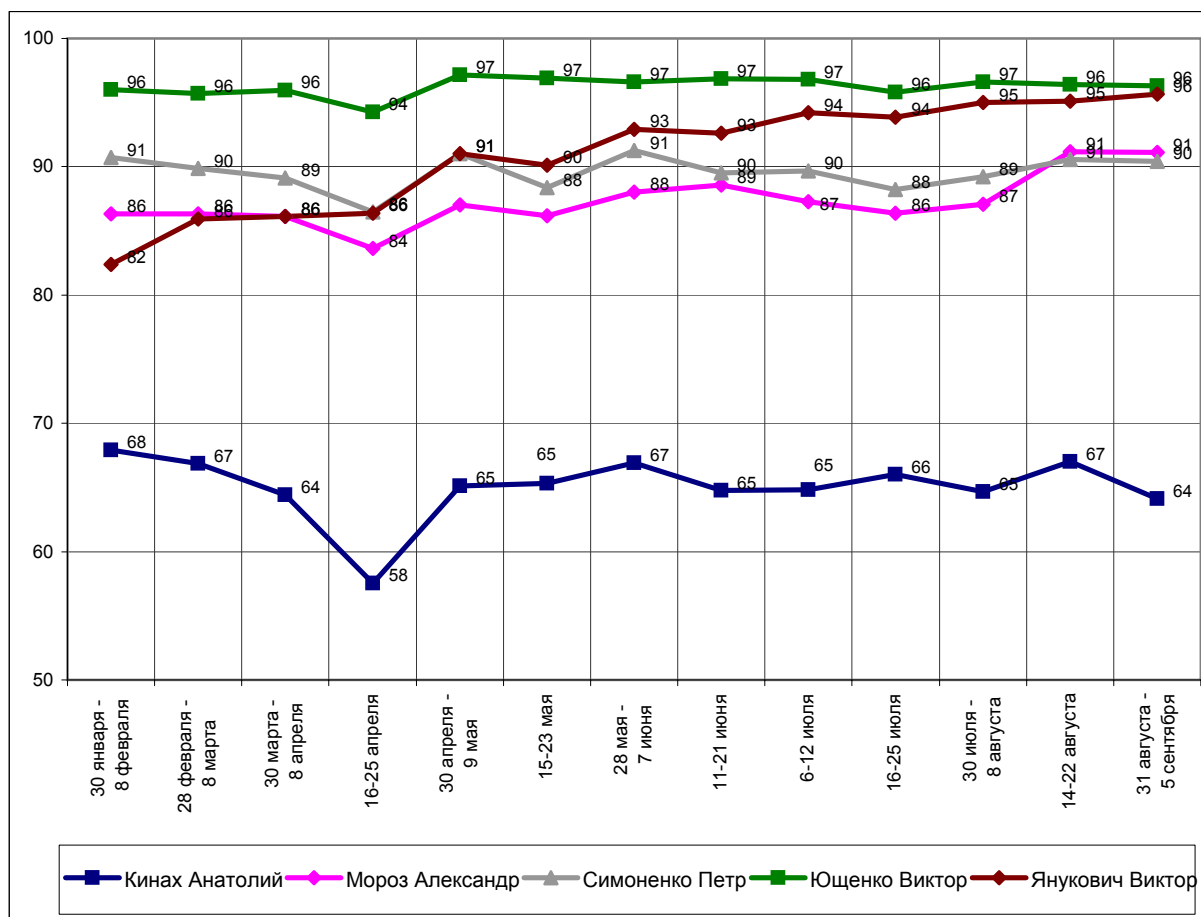
Основные результаты опроса

Отношение к политикам

СКАЖИТЕ, ПОЖАЛУЙСТА, О КОМ ИЗ ПЕРЕЧИСЛЕННЫХ ПОЛИТИКОВ ВЫ ЧТО-ТО ЗНАЕТЕ, СЛЫШАЛИ ИЛИ ЧИТАЛИ? (Карточка, любое число ответов.)

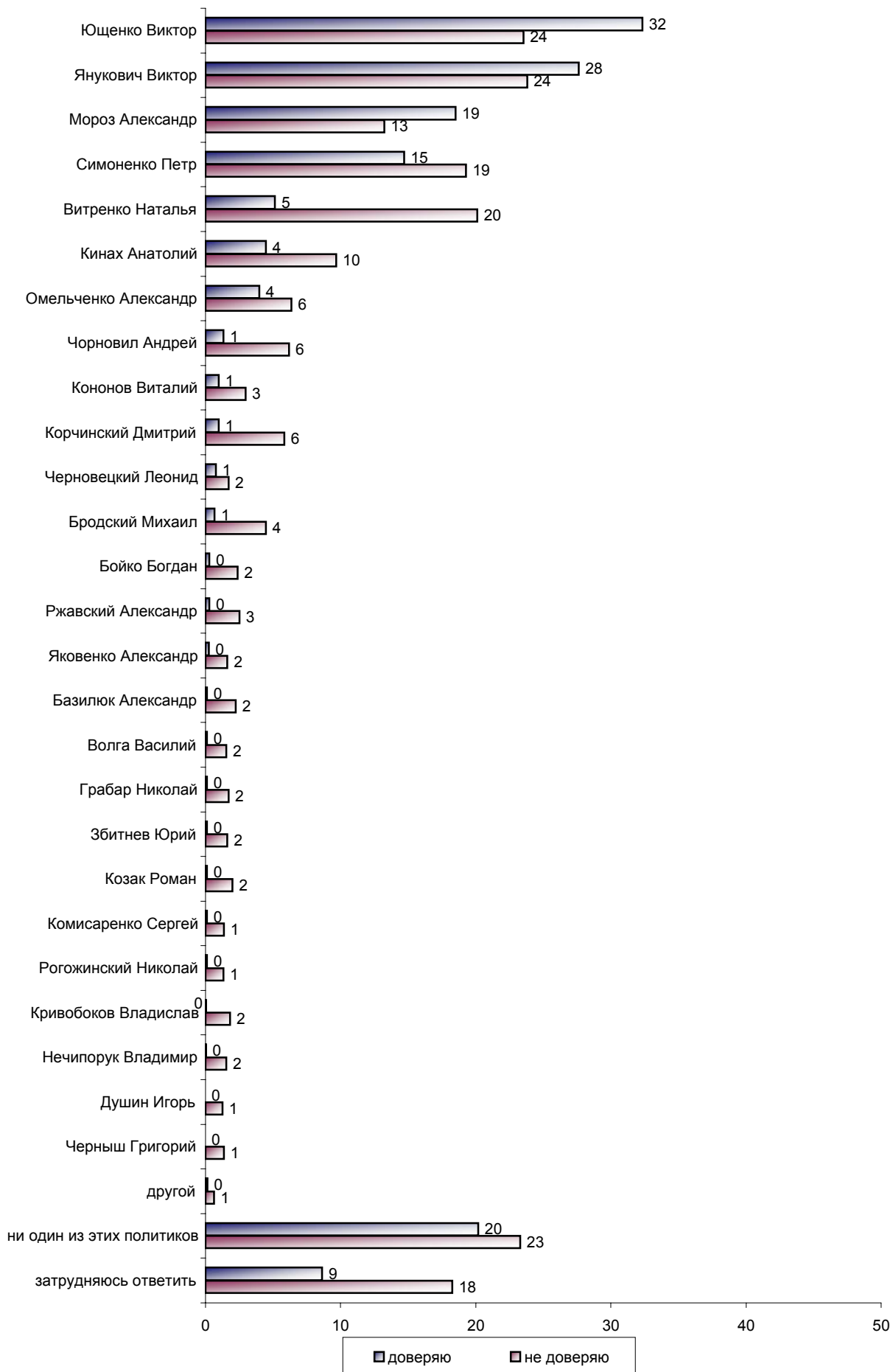


СКАЖИТЕ, ПОЖАЛУЙСТА, О КОМ ИЗ ПЕРЕЧИСЛЕННЫХ ПОЛИТИКОВ ВЫ ЧТО-ТО ЗНАЕТЕ,
СЛЫШАЛИ ИЛИ ЧИТАЛИ? (Карточка, любое число ответов.)

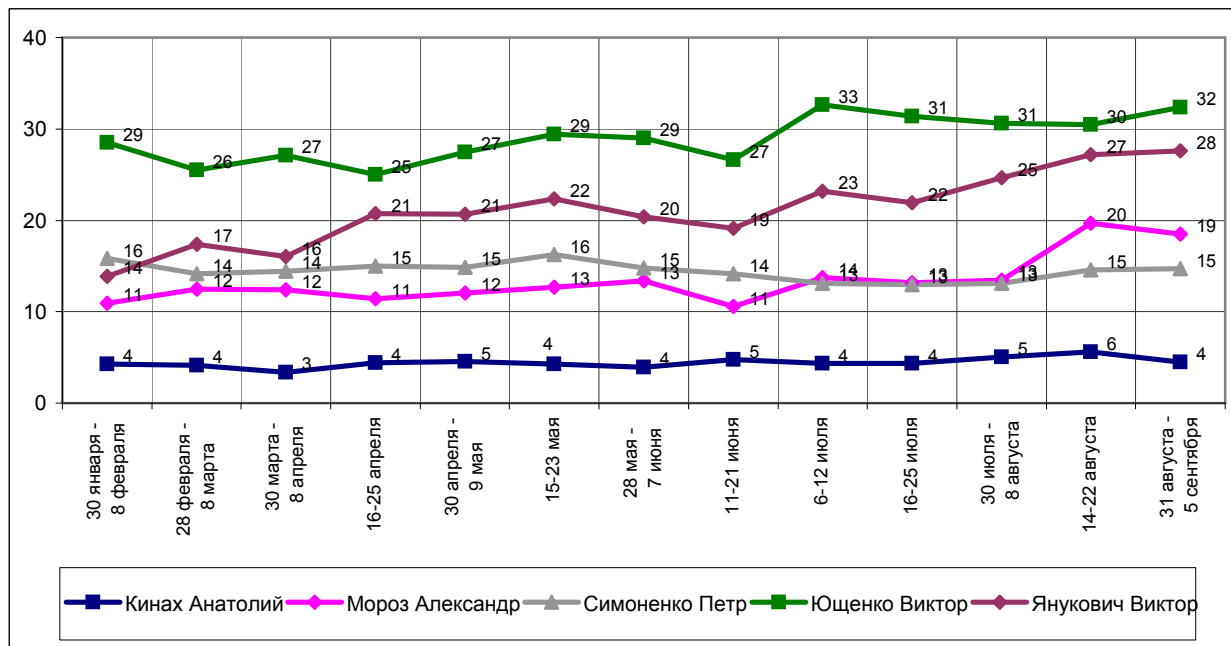


По сравнению со второй декадой августа показатели информированности респондентов о политиках практически не изменились.

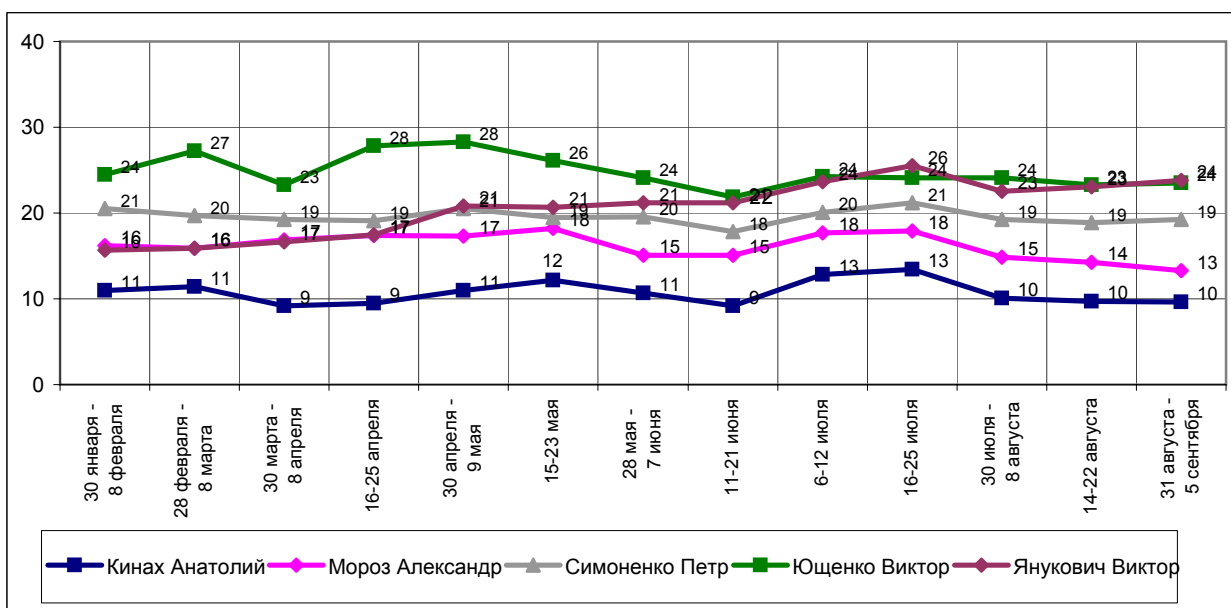
**СКАЖИТЕ, ПОЖАЛУЙСТА, КОМУ ИЗ ПЕРЕЧИСЛЕННЫХ ПОЛИТИКОВ ВЫ ДОВЕРЯЕТЕ/
НЕ ДОВЕРЯЕТЕ? (Карточка, любое число ответов.)**



СКАЖИТЕ, ПОЖАЛУЙСТА, КОМУ ИЗ ПЕРЕЧИСЛЕННЫХ ПОЛИТИКОВ ВЫ ДОВЕРЯЕТЕ?
(Карточка, любое число ответов.)

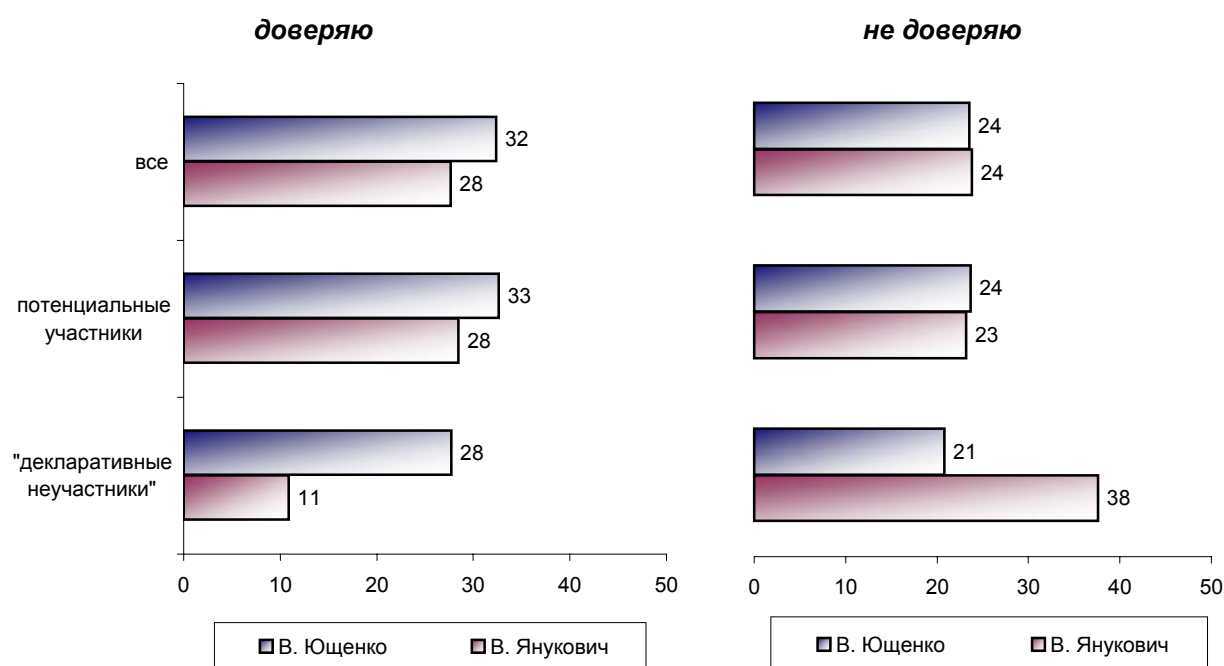


СКАЖИТЕ, ПОЖАЛУЙСТА, КОМУ ИЗ ПЕРЕЧИСЛЕННЫХ ПОЛИТИКОВ ВЫ НЕ ДОВЕРЯЕТЕ?
(Карточка, любое число ответов.)



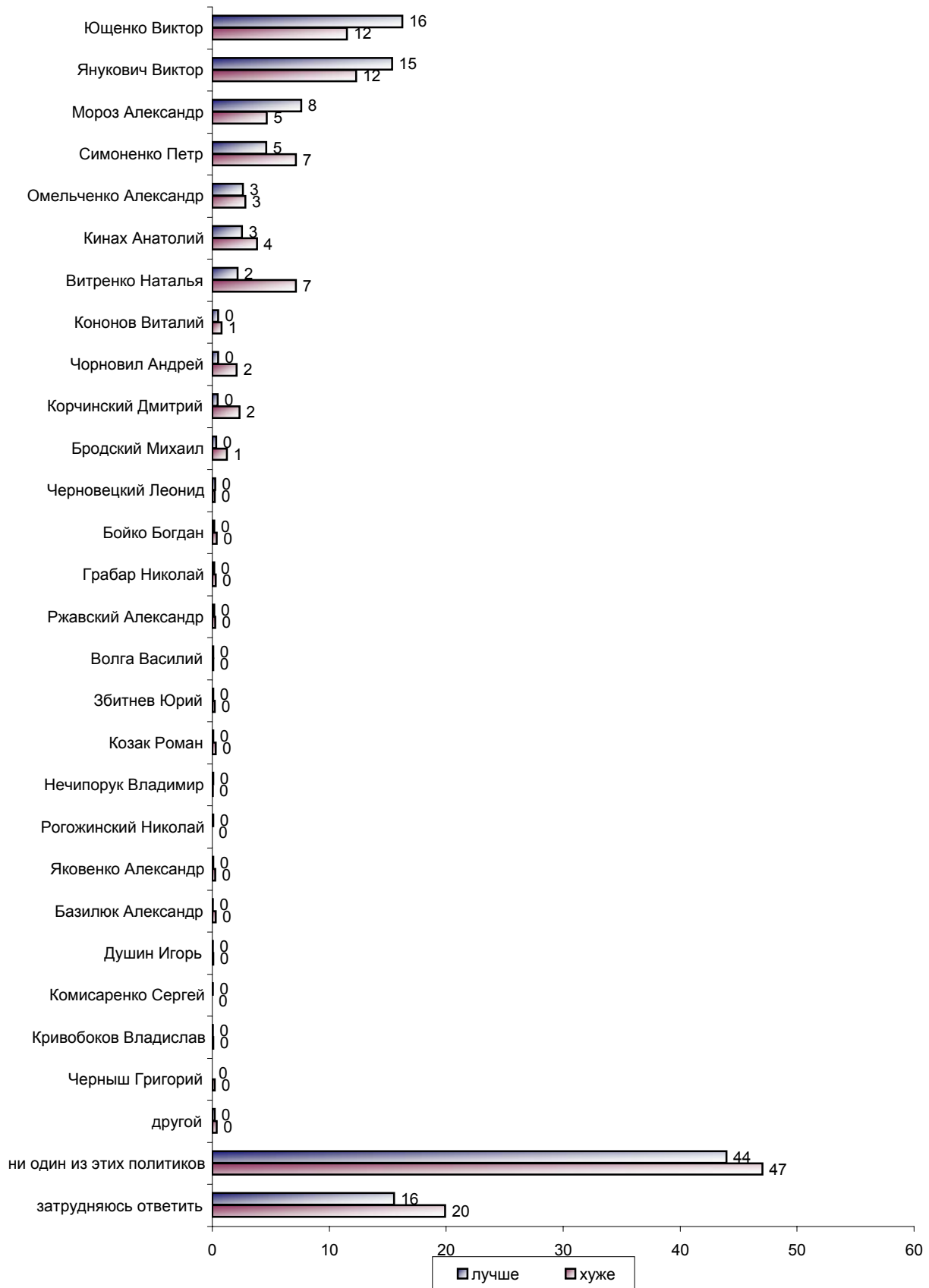
Лидерами рейтингов доверия/недоверия по-прежнему остаются В. Ющенко и В. Янукович.

**СКАЖИТЕ, ПОЖАЛУЙСТА, КОМУ ИЗ ПЕРЕЧИСЛЕННЫХ ПОЛИТИКОВ ВЫ ДОВЕРЯЕТЕ/
НЕ ДОВЕРЯЕТЕ? (Карточка, любое число ответов.)**

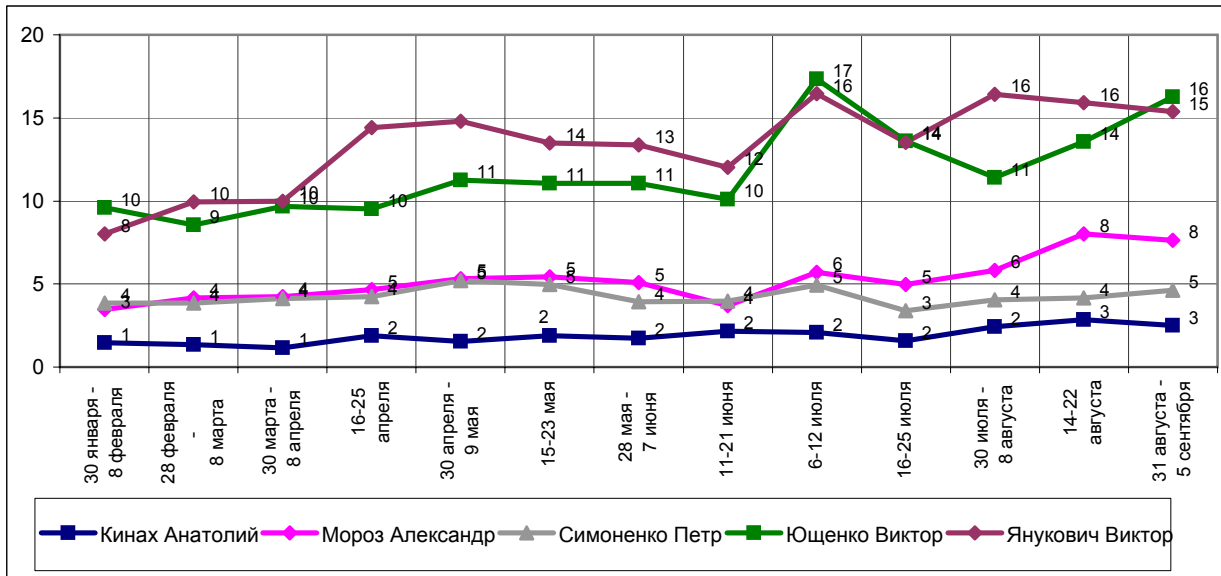


Обратим внимание, что среди респондентов, заявляющих о своем категорическом отказе участвовать в выборах ("декларативных неучастников"), рейтинг доверия В. Ющенко более чем в два раза превышает соответствующий рейтинг В. Януковича.

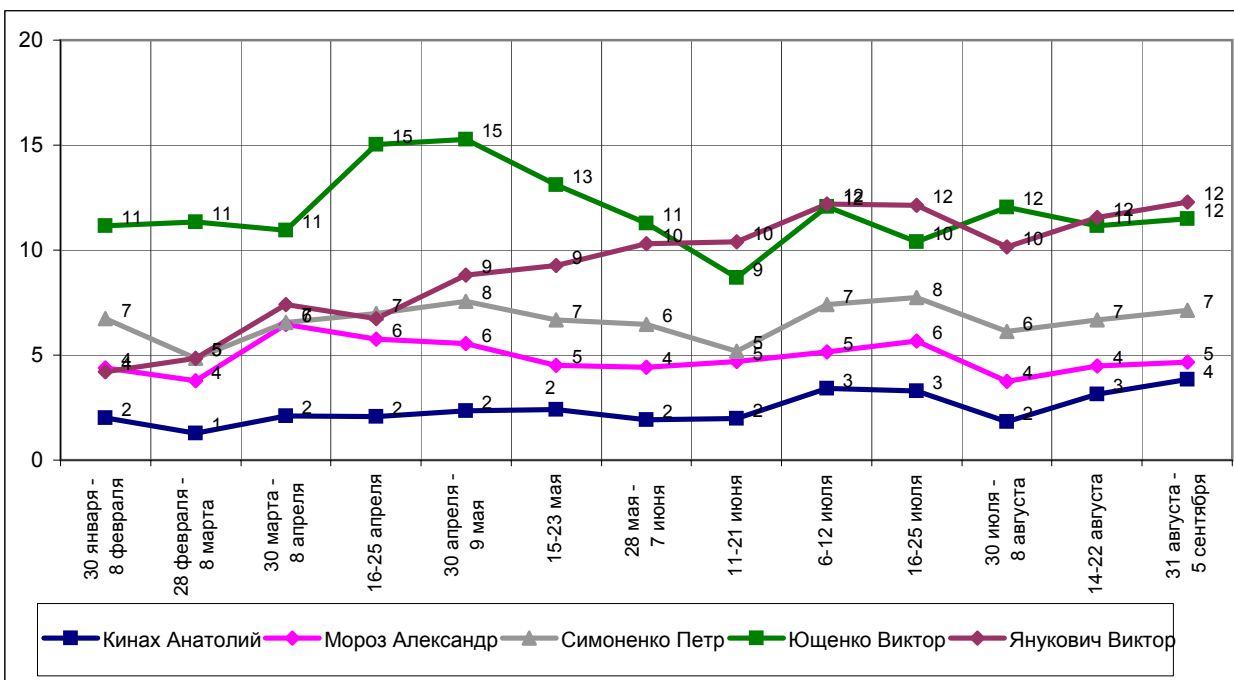
**СКАЖИТЕ, ПОЖАЛУЙСТА, К КОМУ ИЗ ПЕРЕЧИСЛЕННЫХ ПОЛИТИКОВ В ПОСЛЕДНЮЮ НЕДЕЛЮ ВЫ СТАЛИ ОТНОСИТЬСЯ ЛУЧШЕ/ХУЖЕ, ЧЕМ РАНЬШЕ?
(Карточка, любое число ответов.)**



**СКАЖИТЕ, ПОЖАЛУЙСТА, К КОМУ ИЗ ПЕРЕЧИСЛЕННЫХ ПОЛИТИКОВ В ПОСЛЕДнюю НЕДЕЛЮ ВЫ СТАЛИ ОТНОСИТЬСЯ ЛУЧШЕ, ЧЕМ РАНЬШЕ?
(Карточка, любое число ответов.)***

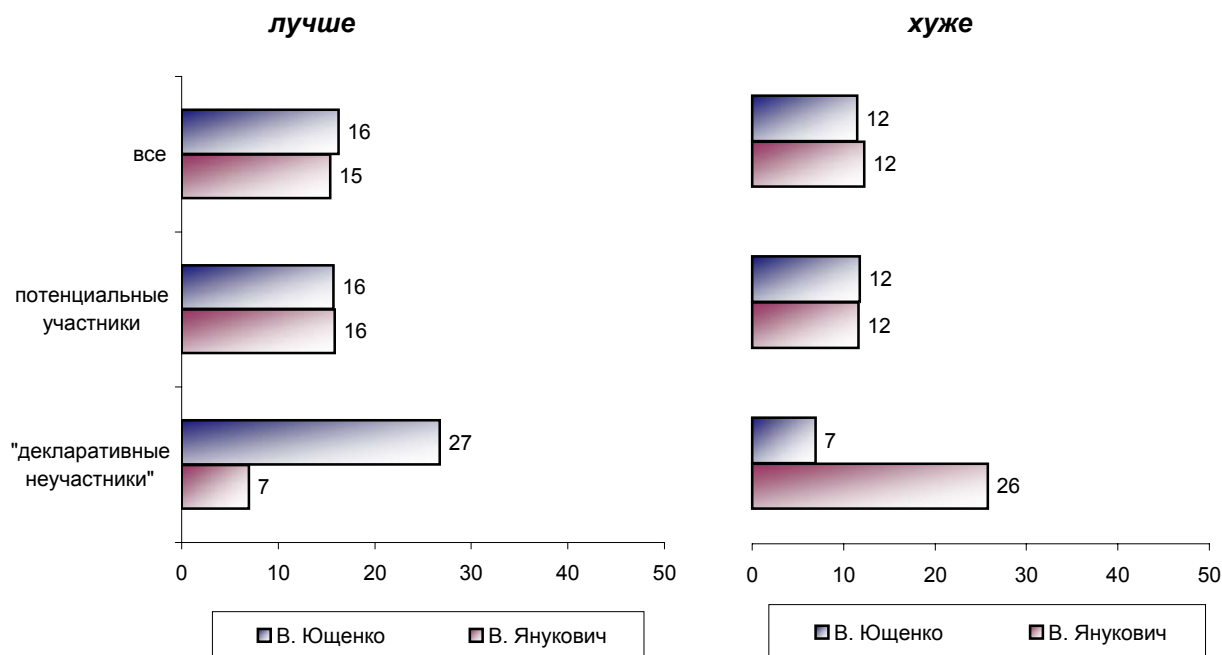


**СКАЖИТЕ, ПОЖАЛУЙСТА, К КОМУ ИЗ ПЕРЕЧИСЛЕННЫХ ПОЛИТИКОВ В ПОСЛЕДнюю НЕДЕЛЮ ВЫ СТАЛИ ОТНОСИТЬСЯ ХУЖЕ, ЧЕМ РАНЬШЕ?
(Карточка, любое число ответов.)***



* В предыдущих опросах речь шла об изменении отношения к политикам за последний месяц.

**СКАЖИТЕ, ПОЖАЛУЙСТА, К КОМУ ИЗ ПЕРЕЧИСЛЕННЫХ ПОЛИТИКОВ В ПОСЛЕДнюю НЕДЕЛЮ ВЫ СТАЛИ ОТНОСИТЬСЯ ЛУЧШЕ/ХУЖЕ, ЧЕМ РАНЬШЕ?
(Карточка, любое число ответов.)**



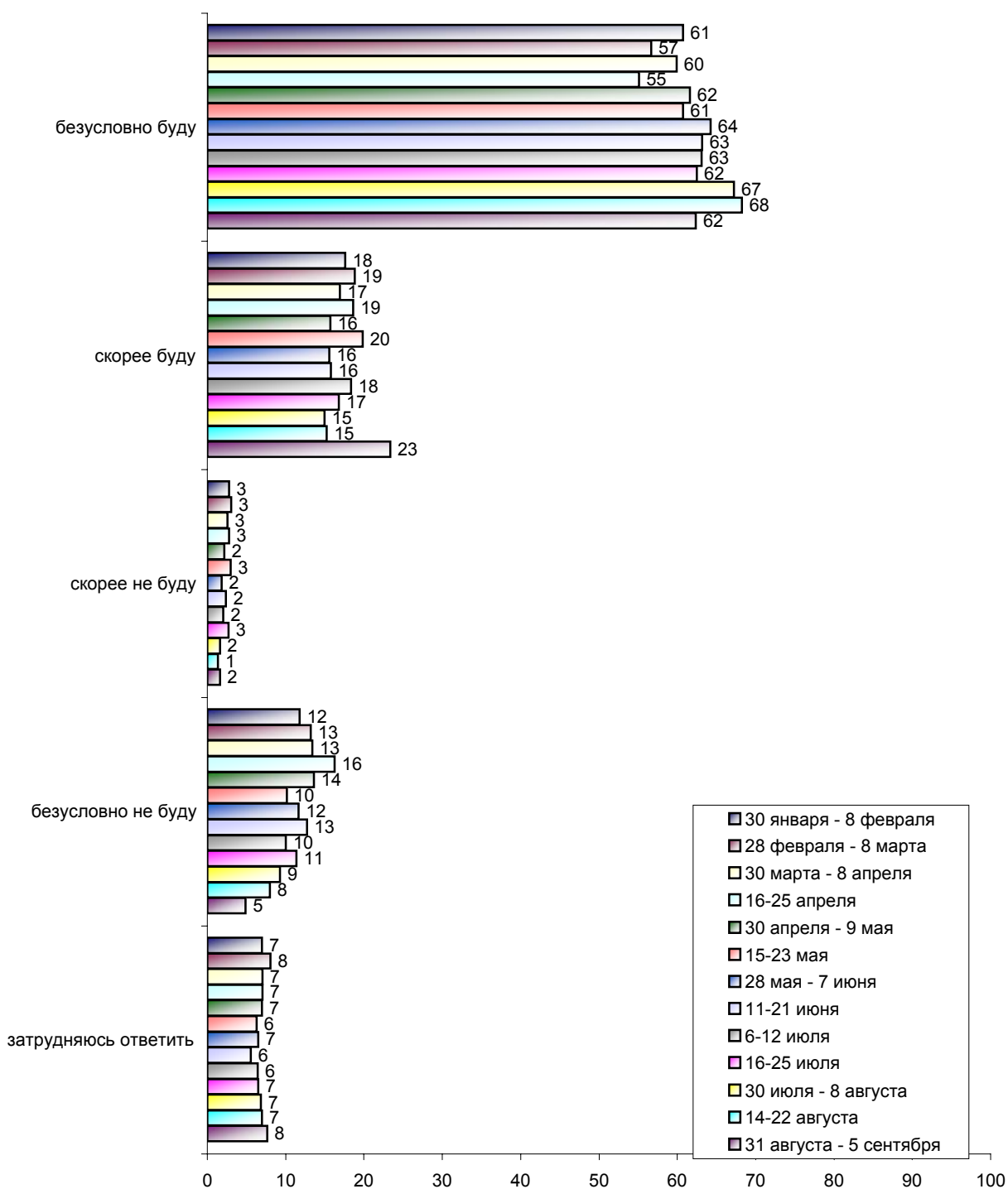
Вновь обратим внимание на явное смещение симпатий "декларативных неучастников" президентских выборов в сторону В. Ющенко.

О президентских выборах

В данном опросе порядок вопросов в анкете был изменен: сначала все респонденты отвечали на вопросы о том, за кого из политиков они проголосуют на президентских выборах 31 октября, и лишь после этого им задавался вопрос об участии в выборах.

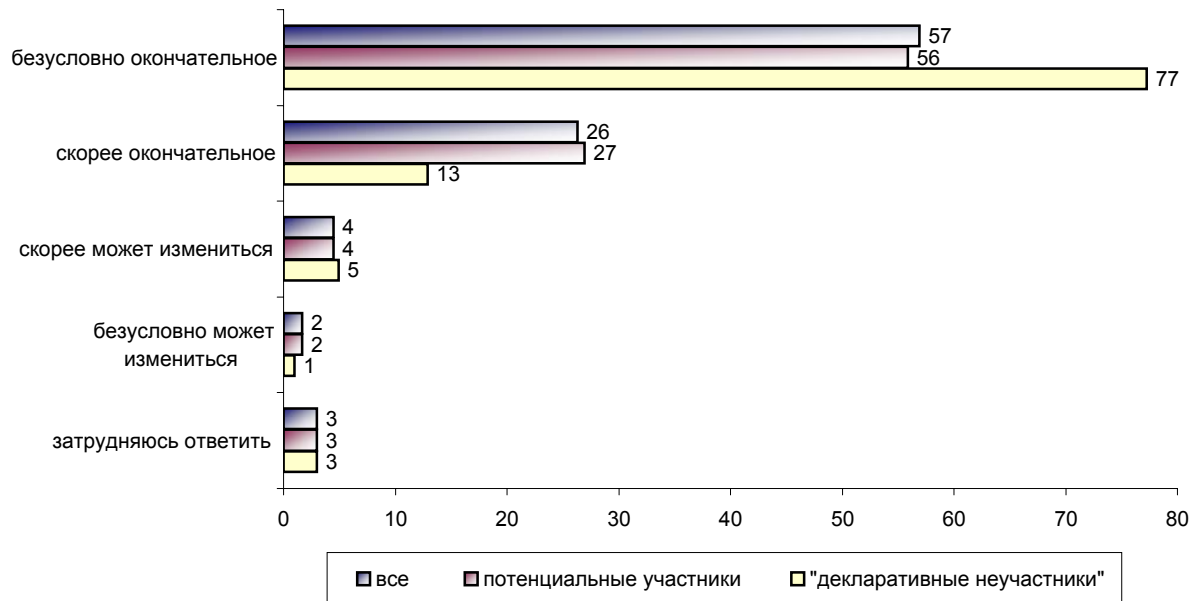
Все представленные в данном разделе диаграммы соответствуют полученным результатам опроса 100% респондентов, а динамика – данным опроса тех 95% респондентов, которые не заявили о своем безоговорочном неучастии в голосовании, то есть являются "потенциальными участниками" выборов.

СКАЖИТЕ, ПОЖАЛУЙСТА, ВЫ БУДЕТЕ ИЛИ НЕ БУДЕТЕ ПРИНИМАТЬ УЧАСТИЕ В ВЫБОРАХ ПРЕЗИДЕНТА УКРАИНЫ 31 ОКТЯБРЯ ЭТОГО ГОДА?*



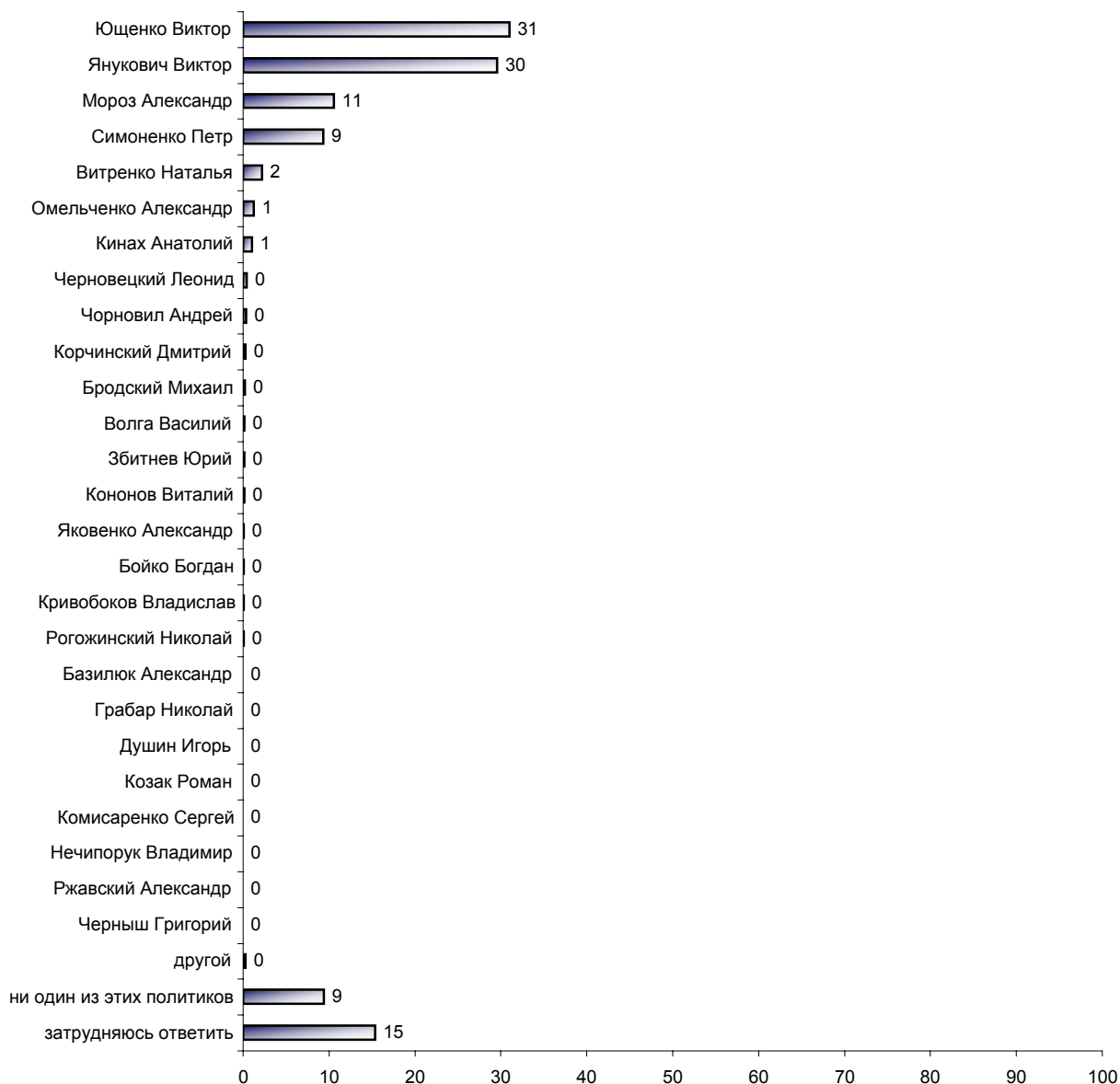
* В предыдущих опросах вопрос звучал так: "Скажите, пожалуйста, если бы президентские выборы проходили в ближайшее воскресенье, Вы бы пошли или не пошли голосовать?"

**ВАШЕ РЕШЕНИЕ ОБ УЧАСТИИ (НЕУЧАСТИИ) В ВЫБОРАХ ПРЕЗИДЕНТА УКРАИНЫ
ОКОНЧАТЕЛЬНОЕ, ИЛИ ОНО ЕЩЕ МОЖЕТ ИЗМЕНИТЬСЯ? (Ответы респондентов,
определившихся в отношении своего участия/неучастия в выборах.)**

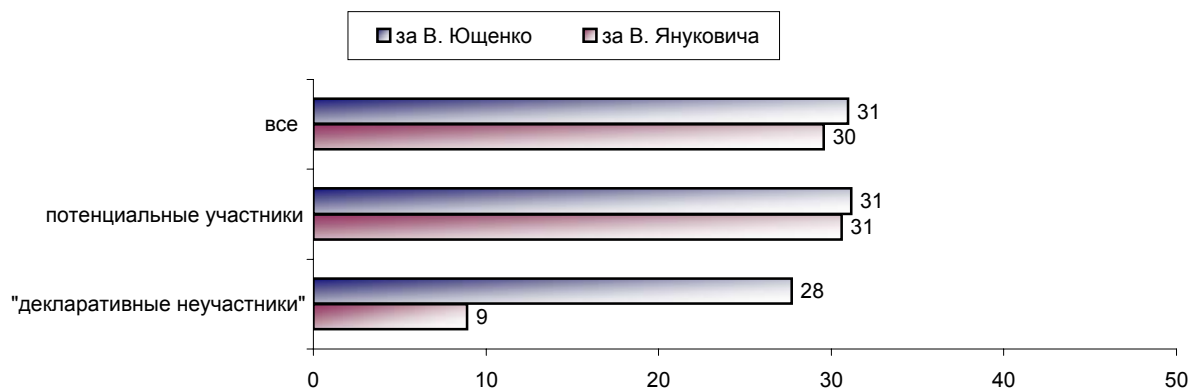


Судя по результатам данного опроса, 2/3 украинских избирателей с уверенностью говорят о своей готовности принять участие в президентских выборах. Заметим, что некоторое снижение значения данного показателя по сравнению с предыдущим опросом связано с изменением места этого вопроса в

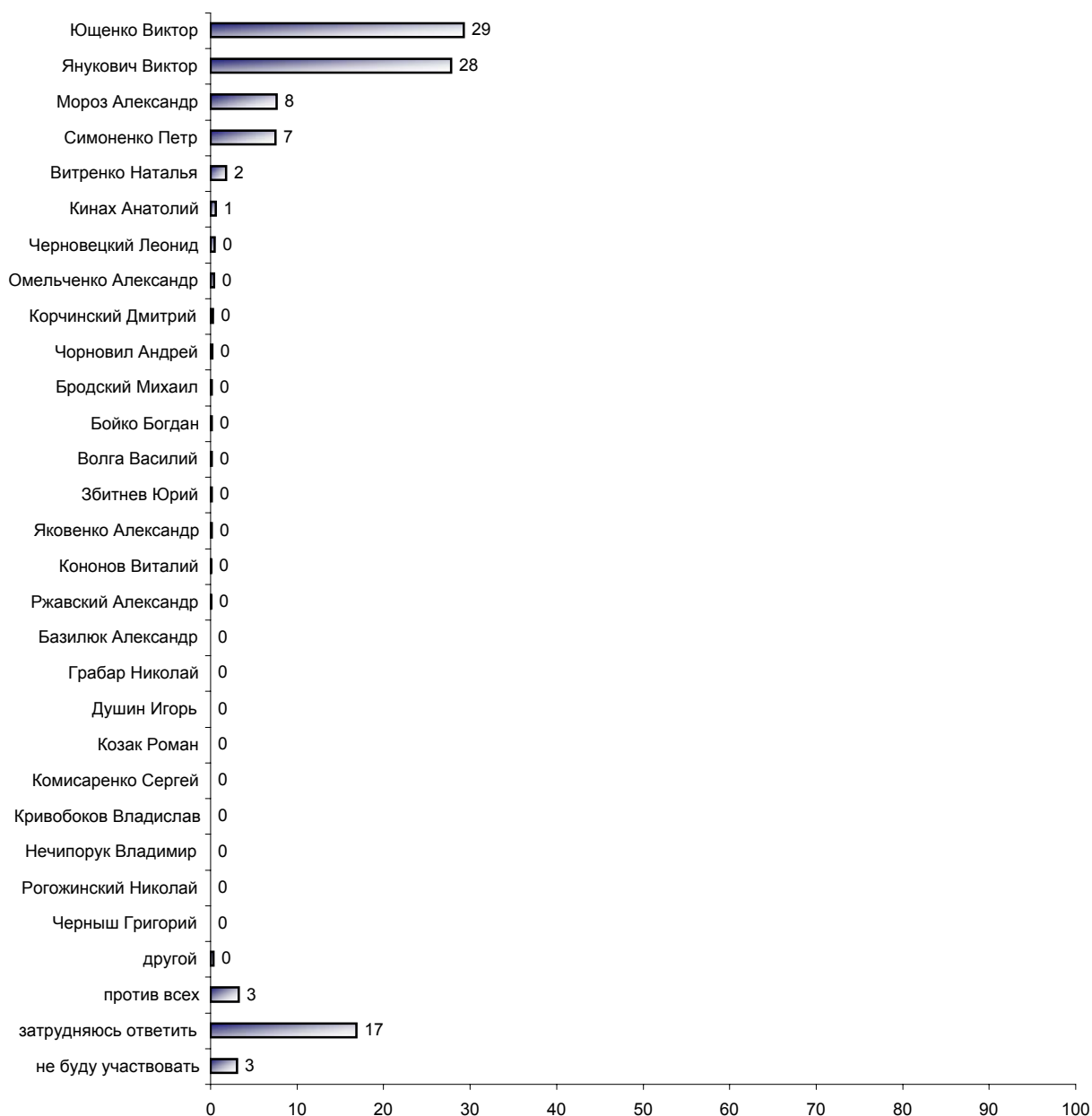
**31 ОКТЯБРЯ ЭТОГО ГОДА СОСТОЯТСЯ ПРЕЗИДЕНТСКИЕ ВЫБОРЫ С УЧАСТИЕМ
ПЕРЕЧИСЛЕННЫХ ПОЛИТИКОВ. СКАЖИТЕ, ПОЖАЛУЙСТА, ЗА КОГО ИЗ ЭТИХ КАНДИДАТОВ
ВЫ В ПРИНЦИПЕ ДОПУСКАЕТЕ ДЛЯ СЕБЯ ВОЗМОЖНОСТЬ ПРОГОЛОСОВАТЬ?
(Карточка, любое число ответов.)**



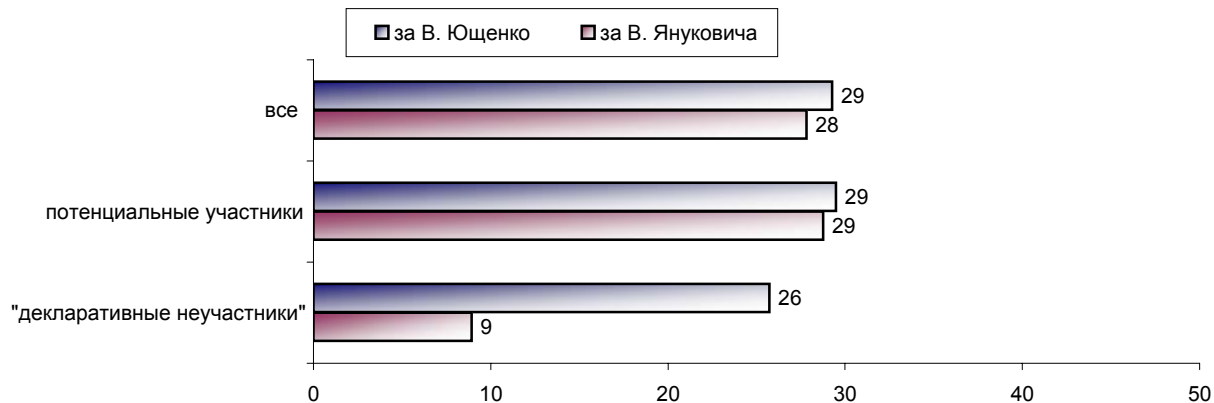
**31 ОКТЯБРЯ ЭТОГО ГОДА СОСТОЯТСЯ ПРЕЗИДЕНТСКИЕ ВЫБОРЫ С УЧАСТИЕМ
ПЕРЕЧИСЛЕННЫХ ПОЛИТИКОВ. СКАЖИТЕ, ПОЖАЛУЙСТА, ЗА КОГО ИЗ ЭТИХ КАНДИДАТОВ
ВЫ В ПРИНЦИПЕ ДОПУСКАЕТЕ ДЛЯ СЕБЯ ВОЗМОЖНОСТЬ ПРОГОЛОСОВАТЬ?
(Карточка, любое число ответов.)**



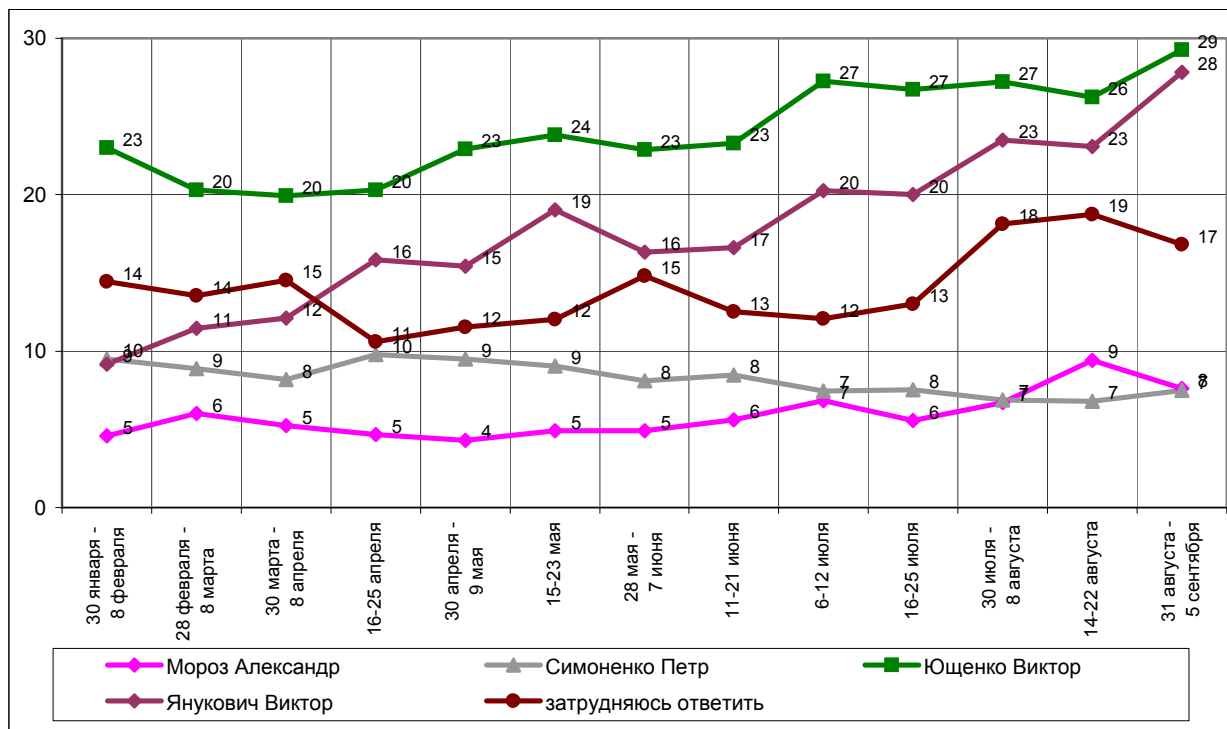
СКАЖИТЕ, ПОЖАЛУЙСТА, ЕСЛИ БЫ НА ПРЕЗИДЕНТСКИХ ВЫБОРАХ 31 ОКТЯБРЯ В БЮЛЛЕТЕНЬ ДЛЯ ГОЛОСОВАНИЯ БЫЛИ ВКЛЮЧЕНЫ ЭТИ КАНДИДАТЫ, ЗА КОГО ИЗ НИХ ВЫ БЫ СКОРЕЕ ВСЕГО ПРОГОЛОСОВАЛИ? (Карточка, один ответ.)



СКАЖИТЕ, ПОЖАЛУЙСТА, ЕСЛИ БЫ НА ПРЕЗИДЕНТСКИХ ВЫБОРАХ 31 ОКТЯБРЯ В БЮЛЛЕТЕНЬ ДЛЯ ГОЛОСОВАНИЯ БЫЛИ ВКЛЮЧЕНЫ ЭТИ КАНДИДАТЫ, ЗА КОГО ИЗ НИХ ВЫ БЫ СКОРЕЕ ВСЕГО ПРОГОЛОСОВАЛИ? (Карточка, один ответ.)



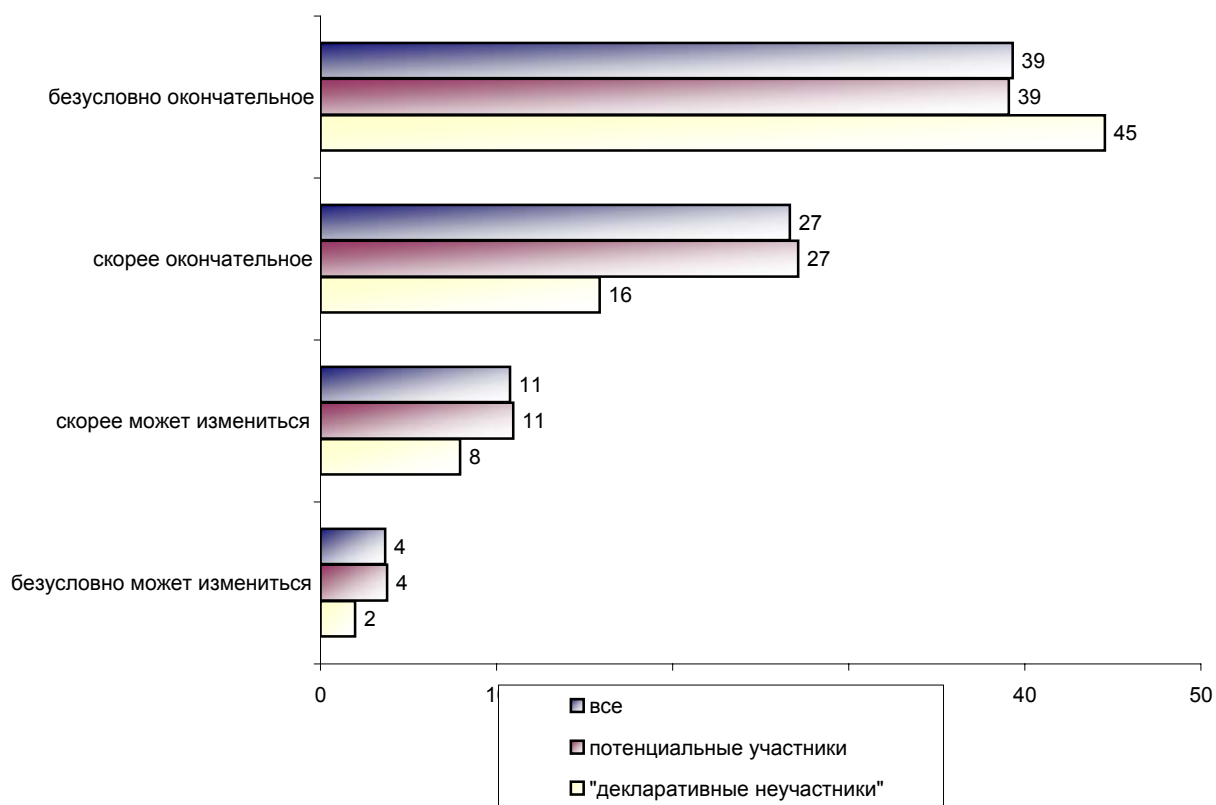
СКАЖИТЕ, ПОЖАЛУЙСТА, ЕСЛИ БЫ НА ПРЕЗИДЕНТСКИХ ВЫБОРАХ 31 ОКТЯБРЯ В БЮЛЛЕТЕНЬ ДЛЯ ГОЛОСОВАНИЯ БЫЛИ ВКЛЮЧЕНЫ ЭТИ КАНДИДАТЫ, ЗА КОГО ИЗ НИХ ВЫ БЫ СКОРЕЕ ВСЕГО ПРОГОЛОСОВАЛИ? (Карточка, один ответ.) (Ответы респондентов, не заявляющих безоговорочно о своем неучастии в выборах.)*



* В предыдущих опросах вопрос звучал так: "Если бы президентские выборы состоялись в ближайшее воскресенье и в бюллетень для голосования были включены следующие кандидаты, за кого из них Вы бы скорее всего проголосовали?"


Судя по результатам данного опроса, среди "потенциальных участников" выборов президентские рейтинги В. Ющенко и В. Януковича практически сравнялись. Обратим внимание на то, что среди "декларативных неучастников" электоральный рейтинг В. Ющенко намного превышает рейтинг В. Януковича.

КАК ВЫ ДУМАЕТЕ, ВАШЕ РЕШЕНИЕ ГОЛОСОВАТЬ ИМЕННО ТАК (ЗА ДАННОГО КАНДИДАТА, ПРОТИВ ВСЕХ) ОКОНЧАТЕЛЬНОЕ ИЛИ ОНО ЕЩЕ МОЖЕТ ИЗМЕНИТЬСЯ?

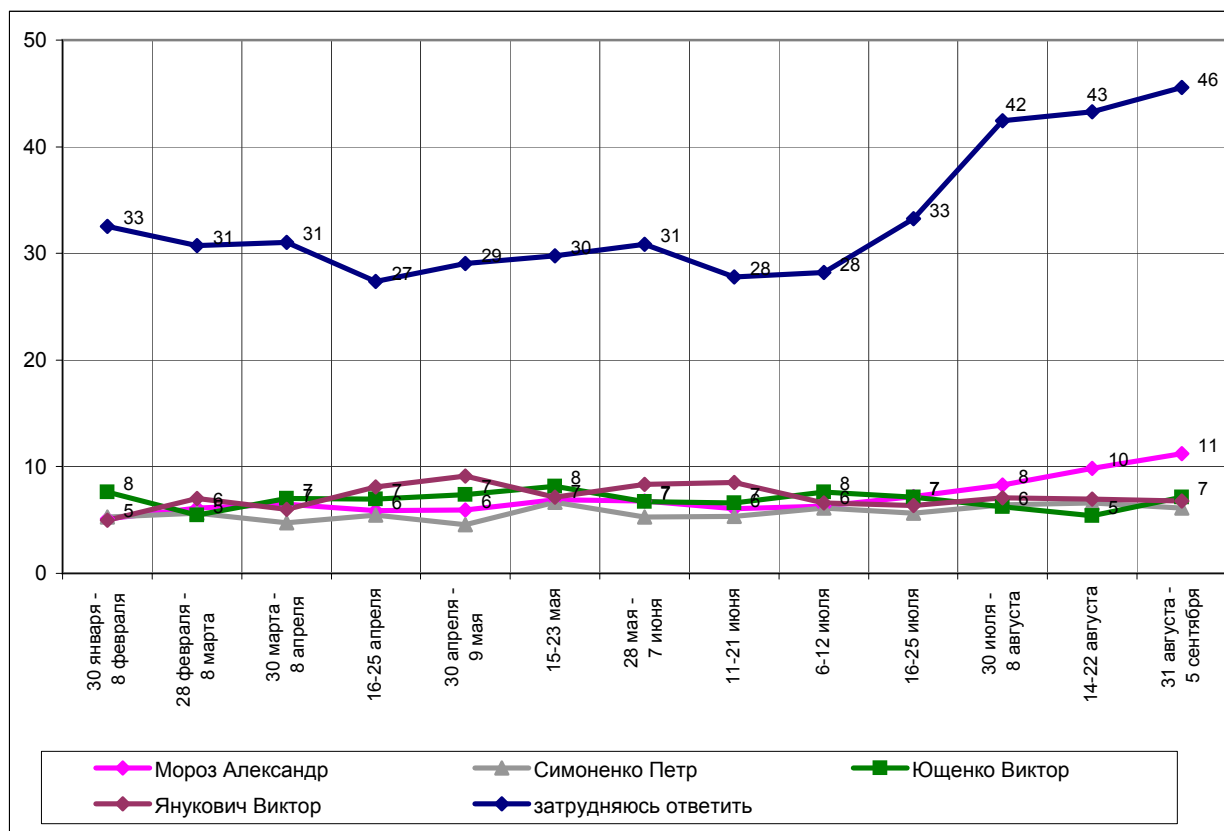


Обратим внимание, что "декларативные неучастники" президентских выборов более устойчивы в своих электоральных предпочтениях, чем "средний украинец". Если они все-таки примут участие в голосовании, это может повлиять на результаты выборов. Впрочем, пока что о возможности изменить решение и прийти к избирательным урнам заявляет лишь один из десяти "декларативных неучастников".

**ЕСЛИ НАЗВАННЫЙ ВАМИ ПОЛИТИК НЕ БУДЕТ УЧАСТВОВАТЬ В ВЫБОРАХ,
ТО ЗА КОГО ВЫ ПРОГОЛОСУЕТЕ? (Карточка, один ответ.)**

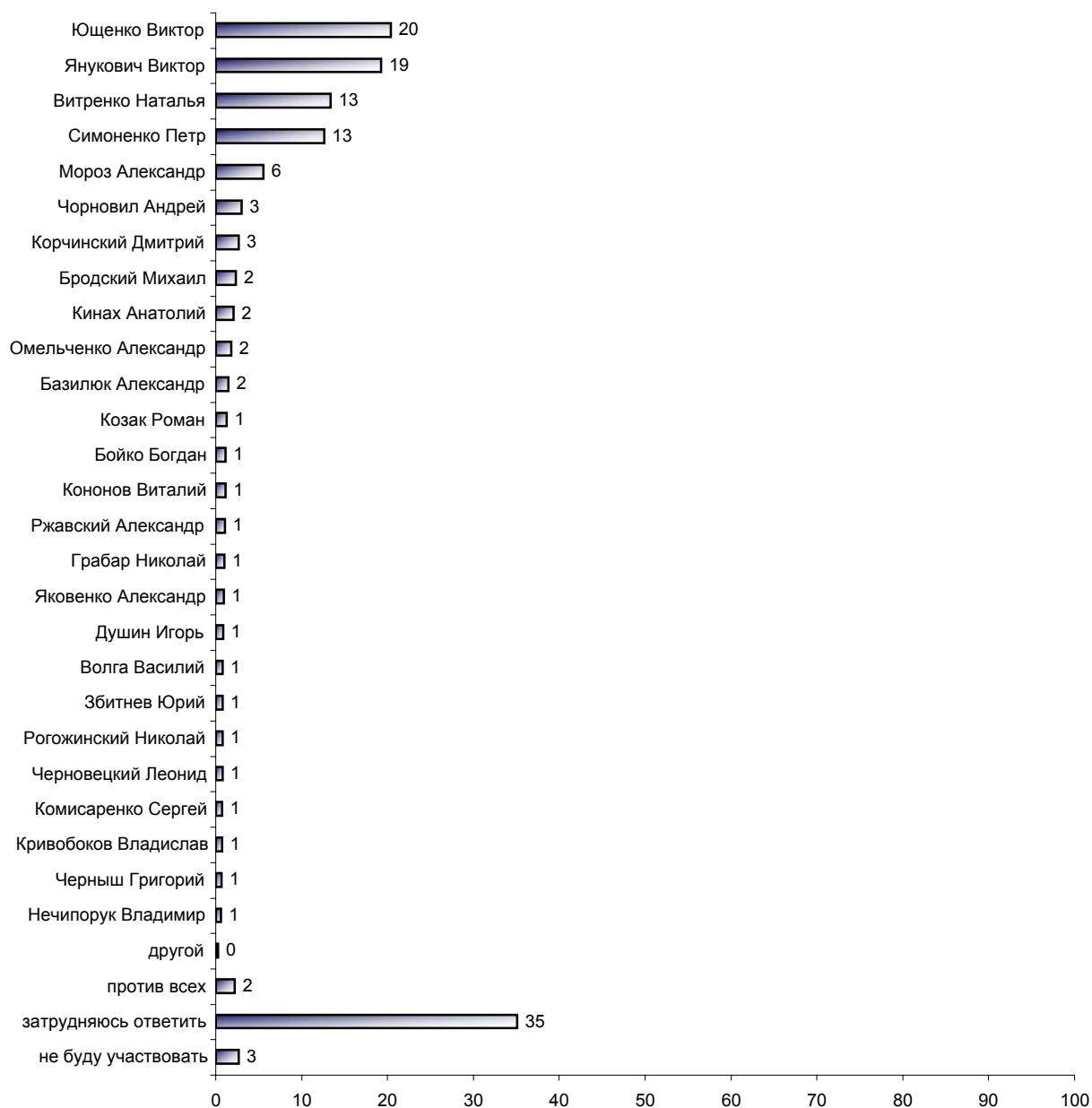


**ЕСЛИ НАЗВАННЫЙ ВАМИ ПОЛИТИК НЕ БУДЕТ УЧАСТВОВАТЬ В ВЫБОРАХ,
ТО ЗА КОГО ВЫ ПРОГОЛОСУЕТЕ? (Карточка, один ответ.)**
(Ответы респондентов, не заявляющих безоговорочно о своем неучастии в выборах.)

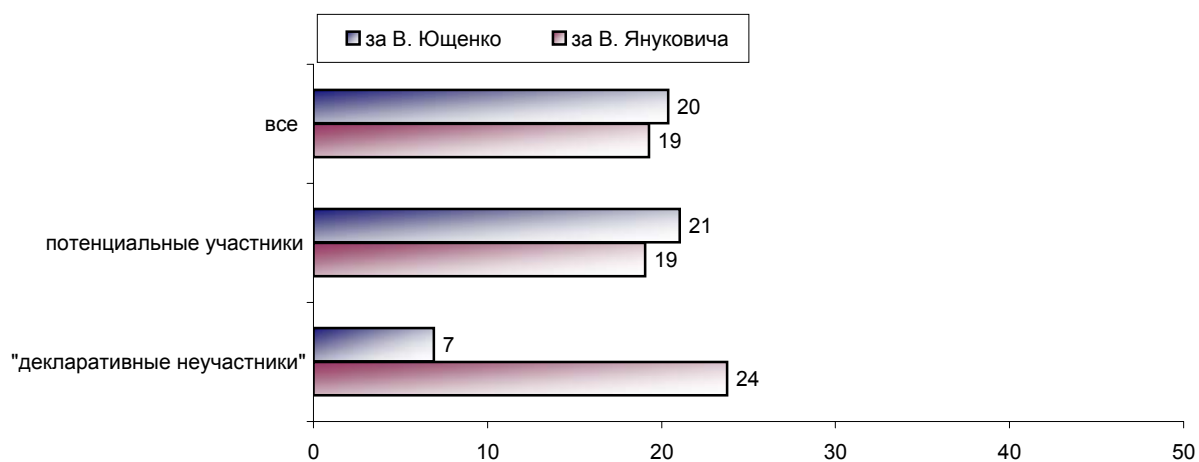


В ситуации "второго выбора" на первом месте, как и в предыдущих опросах, оказывается А. Мороз. Доля респондентов, которые не могут определиться с выбором в подобной ситуации, постепенно возрастает (за последние две недели – на 3 проц. п.).

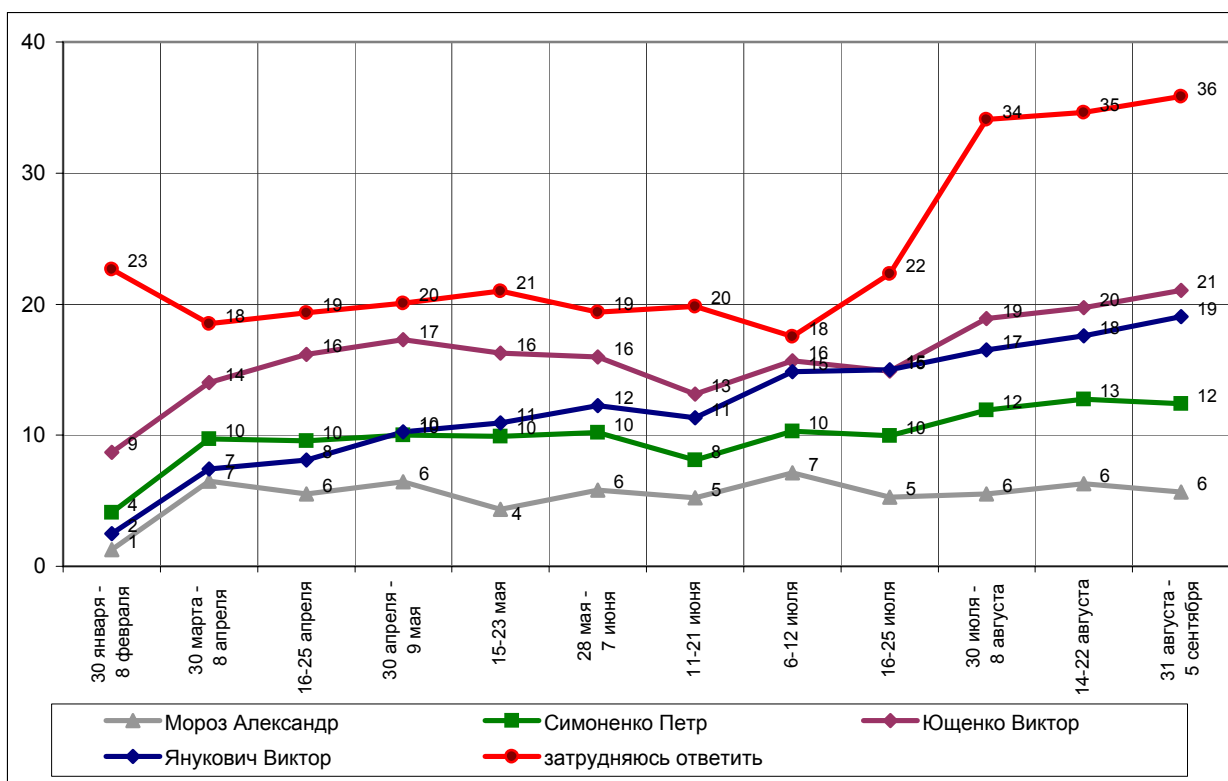
**ЗА КОГО ИЗ ПЕРЕЧИСЛЕННЫХ КАНДИДАТОВ В ПРЕЗИДЕНТЫ ВЫ НЕ ПРОГОЛОСУЕТЕ
НИ ПРИ КАКИХ ОБСТОЯТЕЛЬСТВАХ? (Карточка, любое число ответов.)**



**ЗА КОГО ИЗ ПЕРЕЧИСЛЕННЫХ КАНДИДАТОВ В ПРЕЗИДЕНТЫ ВЫ НЕ ПРОГОЛОСУЕТЕ
НИ ПРИ КАКИХ ОБСТОЯТЕЛЬСТВАХ? (Карточка, любое число ответов.)**



**ЗА КОГО ИЗ ПЕРЕЧИСЛЕННЫХ КАНДИДАТОВ В ПРЕЗИДЕНТЫ ВЫ НЕ ПРОГОЛОСУЕТЕ
НИ ПРИ КАКИХ ОБСТОЯТЕЛЬСТВАХ? (Карточка, любое число ответов.)**
(Ответы респондентов, не заявляющих безоговорочно о своем неучастии в выборах.)

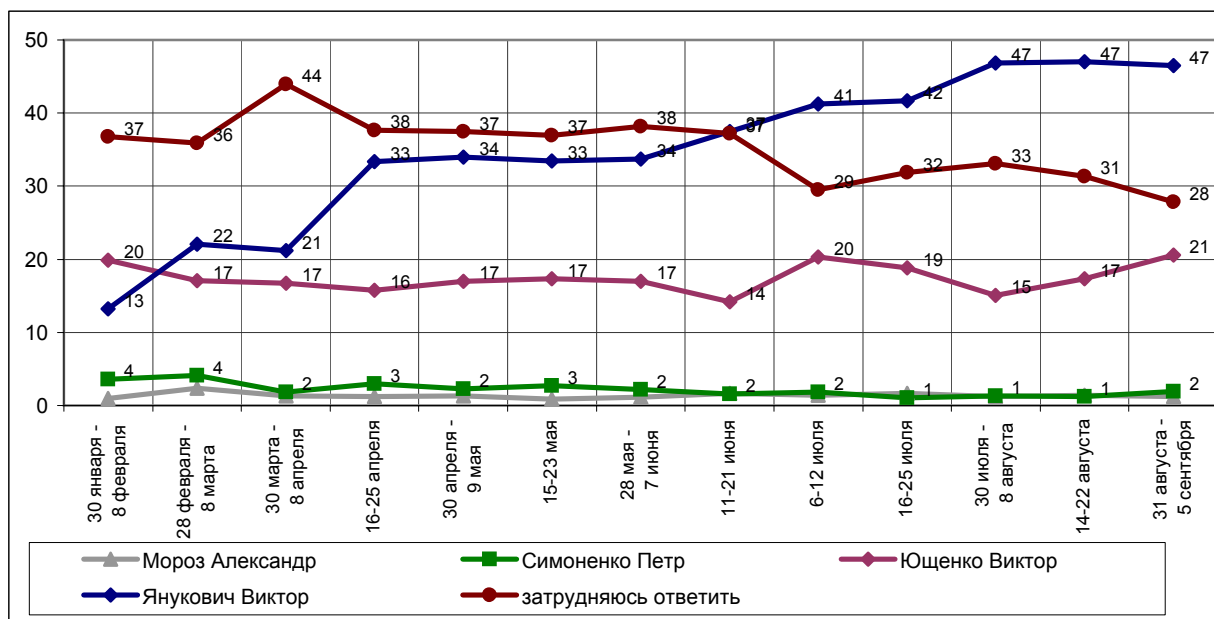


И вновь отметим: если среди "потенциальных участников" выборов антипатии к двум лидерам президентского марафона распространены практически в равной мере, то в группе "декларативных неучастников" антирейтинг В. Януковича намного выше.

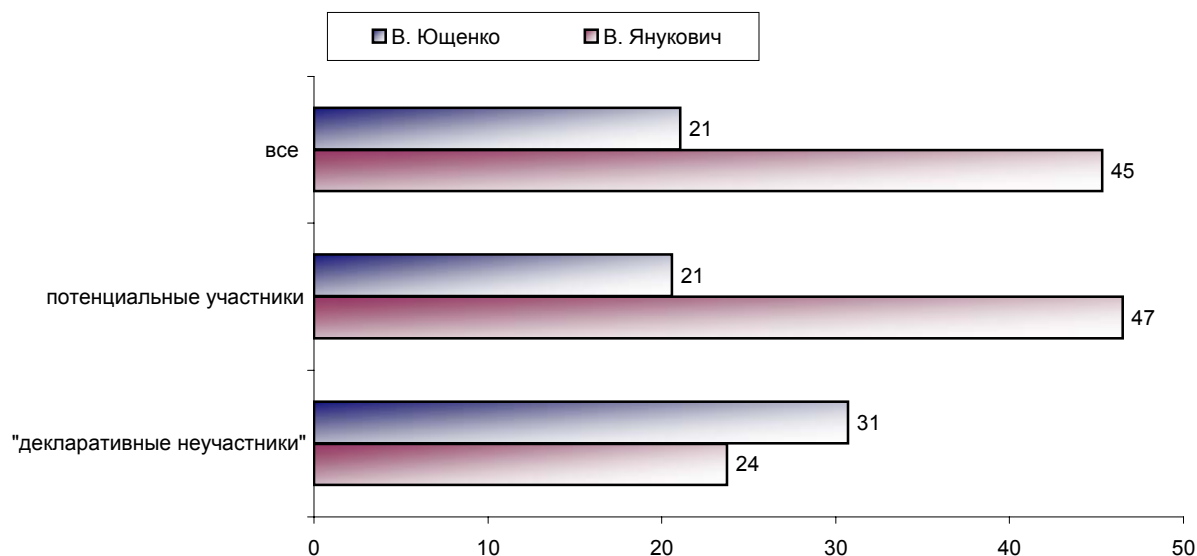
**КТО ИЗ ПЕРЕЧИСЛЕННЫХ КАНДИДАТОВ В ПРЕЗИДЕНТЫ, ПО ВАШЕМУ МНЕНИЮ, ПОБЕДИТ
НА ПРЕЗИДЕНТСКИХ ВЫБОРАХ В ЭТОМ ГОДУ? (Карточка, один ответ.)**



КТО ИЗ ПЕРЕЧИСЛЕННЫХ КАНДИДАТОВ В ПРЕЗИДЕНТЫ, ПО ВАШЕМУ МНЕНИЮ, ПОБЕДИТ НА ПРЕЗИДЕНТСКИХ ВЫБОРАХ В ЭТОМ ГОДУ? (Карточка, один ответ.)
(Ответы респондентов, не заявляющих безоговорочно о своем неучастии в выборах.)



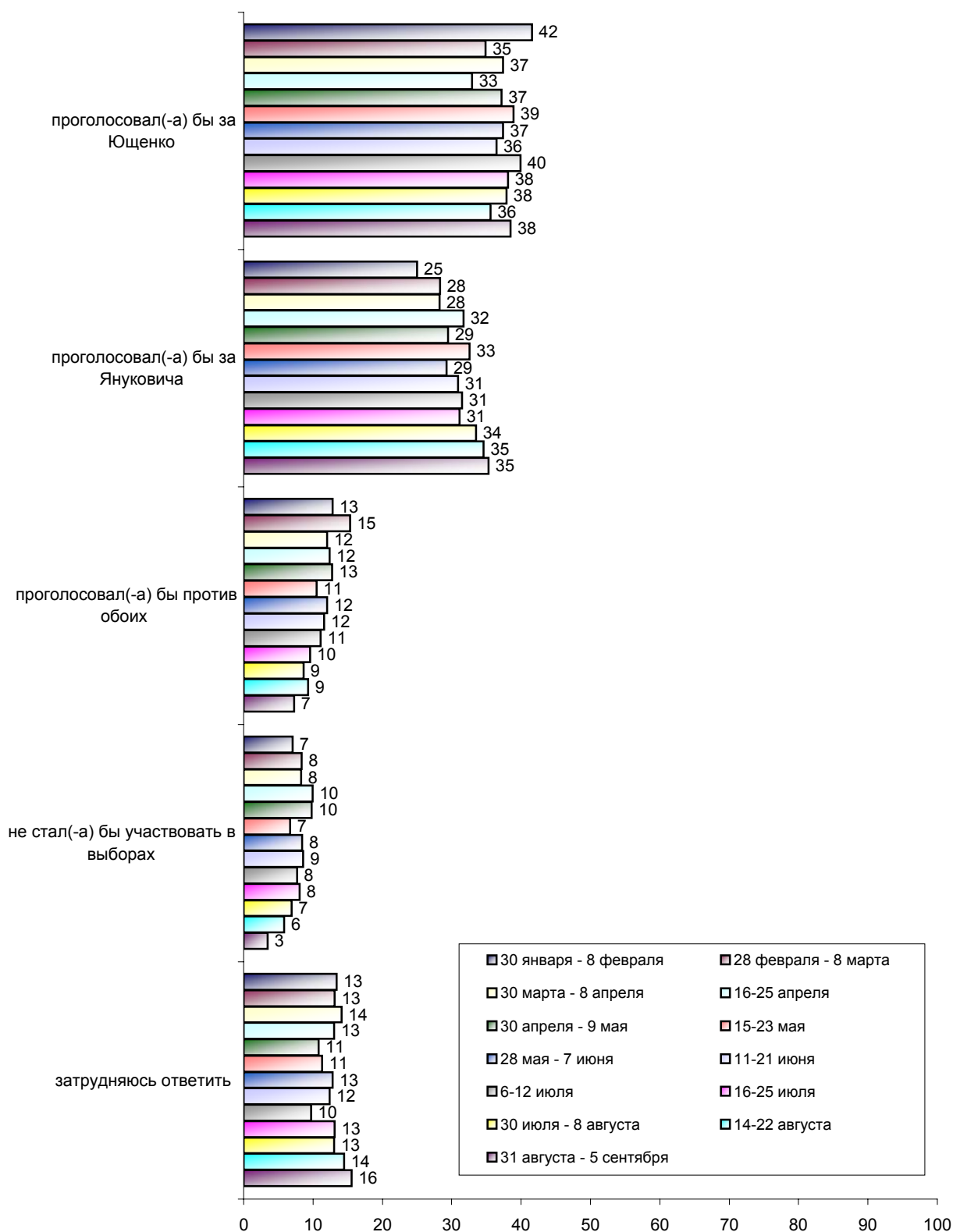
КТО ИЗ ПЕРЕЧИСЛЕННЫХ КАНДИДАТОВ В ПРЕЗИДЕНТЫ, ПО ВАШЕМУ МНЕНИЮ, ПОБЕДИТ НА ПРЕЗИДЕНТСКИХ ВЫБОРАХ В ЭТОМ ГОДУ? (Карточка, один ответ.)



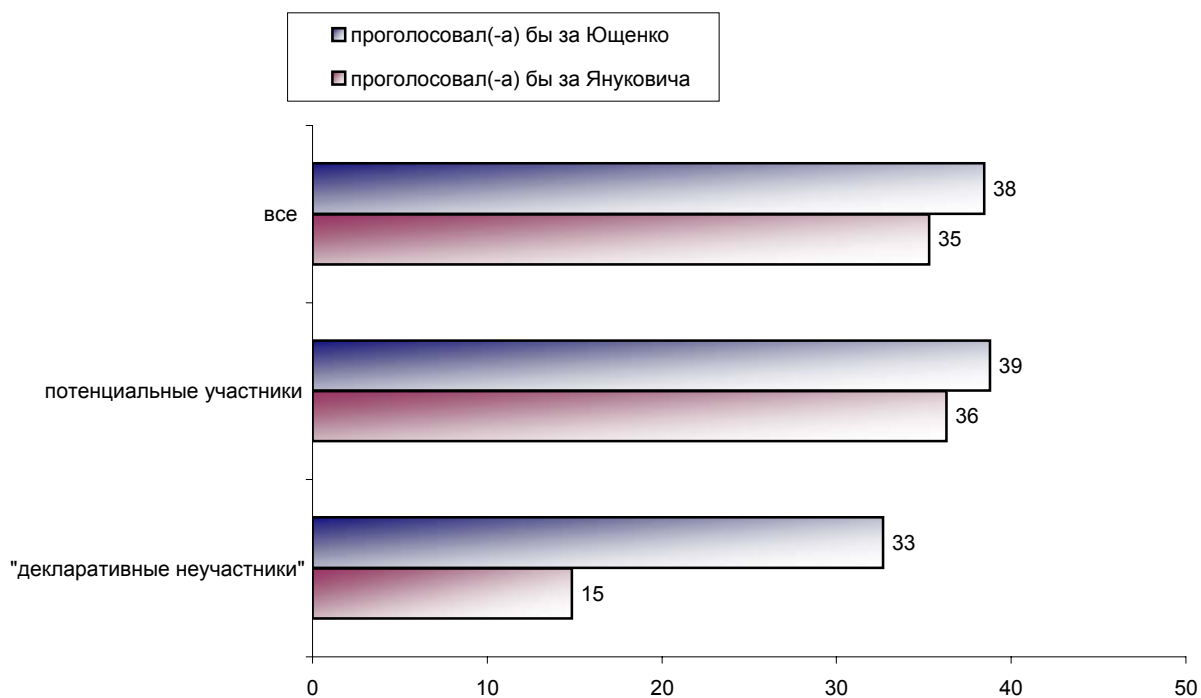
Как и ранее, 47% потенциальных участников выборов уверены в победе В. Януковича. В победу В. Ющенко верит лишь каждый пятый.

Возможные варианты второго тура президентских выборов

ЕСЛИ В БЮЛЛЕТЕНЕ ДЛЯ ГОЛОСОВАНИЯ ВО ВТОРОМ ТУРЕ ОСТАЛИСЬ БЫ ТОЛЬКО
ВИКТОР ЮЩЕНКО И ВИКТОР ЯНУКОВИЧ И ВЫБОРЫ БЫЛИ СЕГОДНЯ, КАК БЫ ВЫ
ПОСТУПИЛИ В ЭТОМ СЛУЧАЕ?



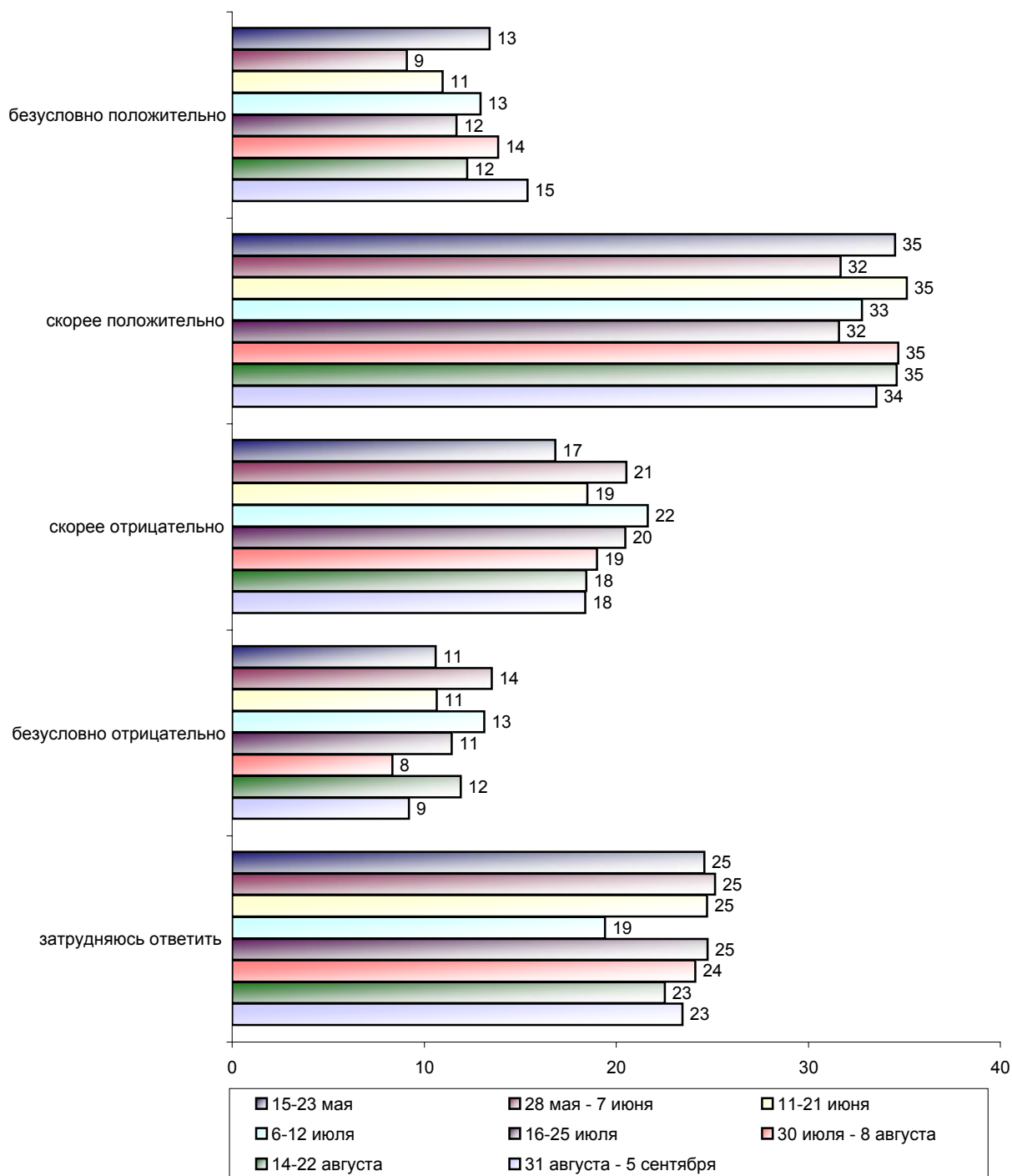
**ЕСЛИ В БЮЛЛЕТЕНЕ ДЛЯ ГОЛОСОВАНИЯ ВО ВТОРОМ ТУРЕ ОСТАЛИСЬ БЫ ТОЛЬКО
ВИКТОР ЮЩЕНКО И ВИКТОР ЯНУКОВИЧ И ВЫБОРЫ БЫЛИ СЕГОДНЯ, КАК БЫ ВЫ
ПОСТУПИЛИ В ЭТОМ СЛУЧАЕ?**



В возможной ситуации второго тура незначительное преимущество по-прежнему остается у В. Ющенко.

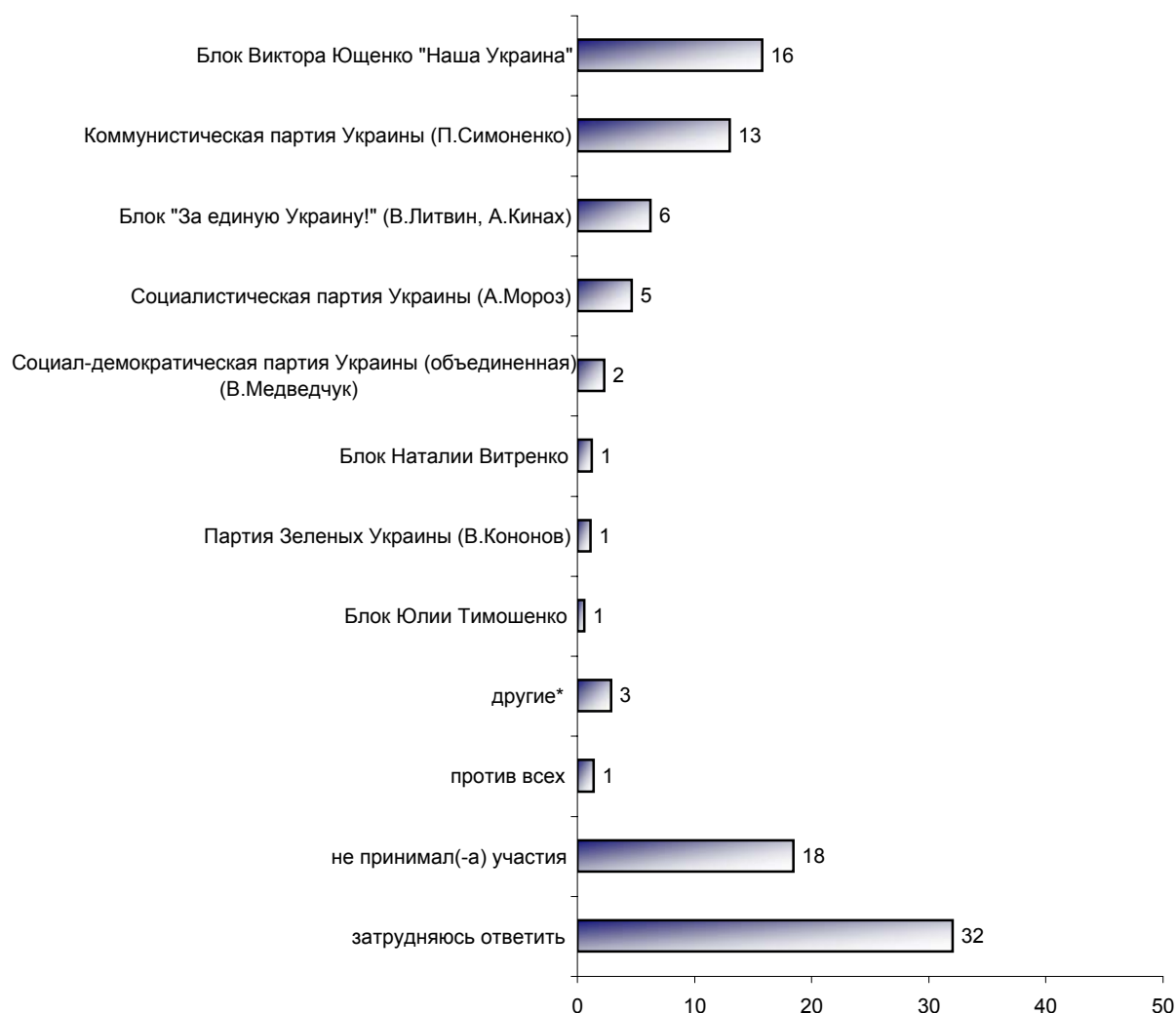
О деятельности В. Януковича на посту премьер-министра

КАК ВЫ В ЦЕЛОМ - ПОЛОЖИТЕЛЬНО ИЛИ ОТРИЦАТЕЛЬНО - ОЦЕНИВАЕТЕ ДЕЯТЕЛЬНОСТЬ
ВИКТОРА ЯНУКОВИЧА НА ПОСТУ ПРЕМЬЕР-МИНИСТРА УКРАИНЫ?



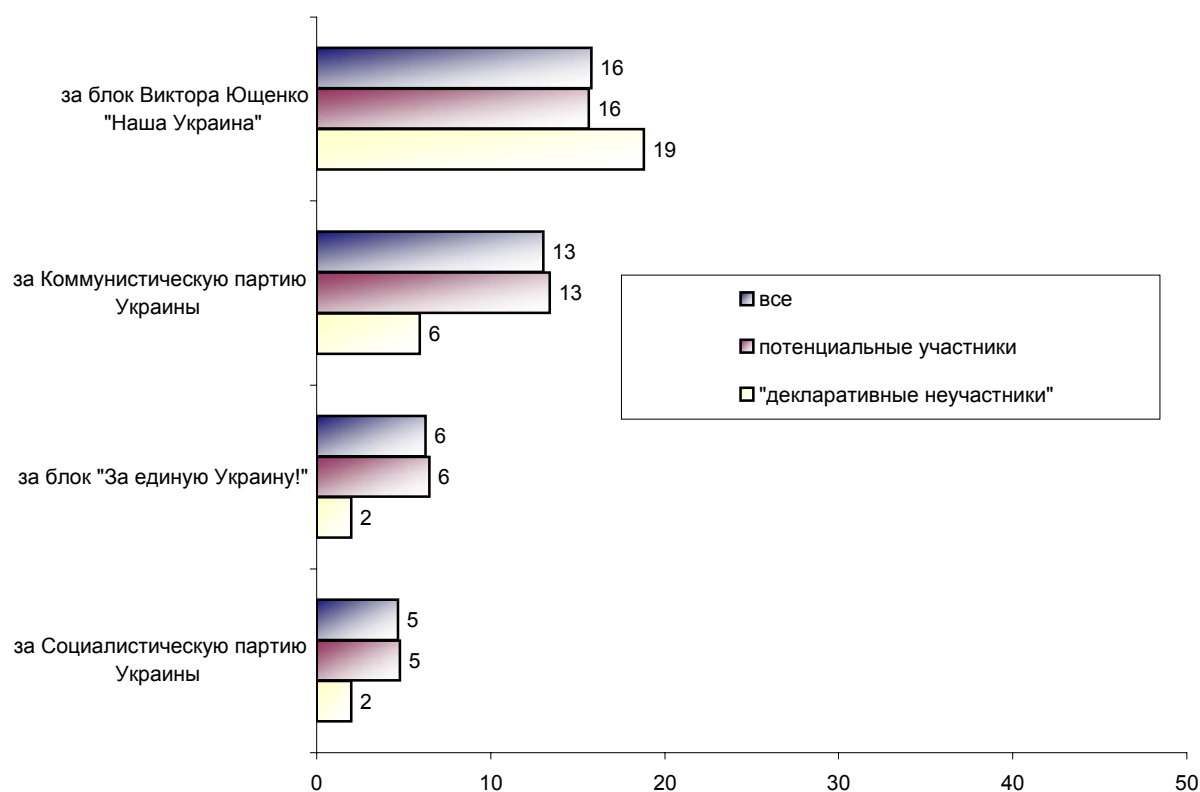
Голосование на выборах в Верховную Раду в 2002 году

СКАЖИТЕ, ПОЖАЛУЙСТА, ЕСЛИ ВЫ ПОМНИТЕ, ЗА КАКУЮ ПАРТИЮ ВЫ ГОЛОСОВАЛИ НА ПАРЛАМЕНТСКИХ ВЫБОРАХ 2002 ГОДА? (Карточка, один ответ.)



* В позицию **"другие"** включены партии, набравшие менее 1% ответов: Коммунистическая партия Украины (обновленная); блок "Команда Озимого Поколения"; Блок "Народный Рух Украины" (Б.Бойко); "Женщины за будущее" всеукраинское политическое объединение (В.Довженко); Коммунистическая партия рабочих и селян; Блок Демократическая партия - Партия "Демократический Союз" (В. Горбулин); блок "ЗУБР" (За Украину, Белоруссию, Россию); блок "Единство" (А.Омельченко); Украинская Национальная Ассамблея; партия "Новая генерация Украины"; "Русский блок"; Социал-демократическая партия Украины (Ю.Буздуган); Селянская партия Украины; партия Всеукраинского объединения левых "Справедливость"; партия "Яблуко" (М.Бродский); партия "Новая сила"; Либеральная партия Украины (обновленная); Всеукраинское объединение христиан; Всеукраинская партия трудящихся; блок Украинской партии и Всеукраинской партии межнационального взаимопонимания "Новый мир"; Украинская политическая партия "Христианский Рух"; Украинская морская партия; Партия реабилитации тяжелобольных Украины; Народная партия вкладчиков и социальной :

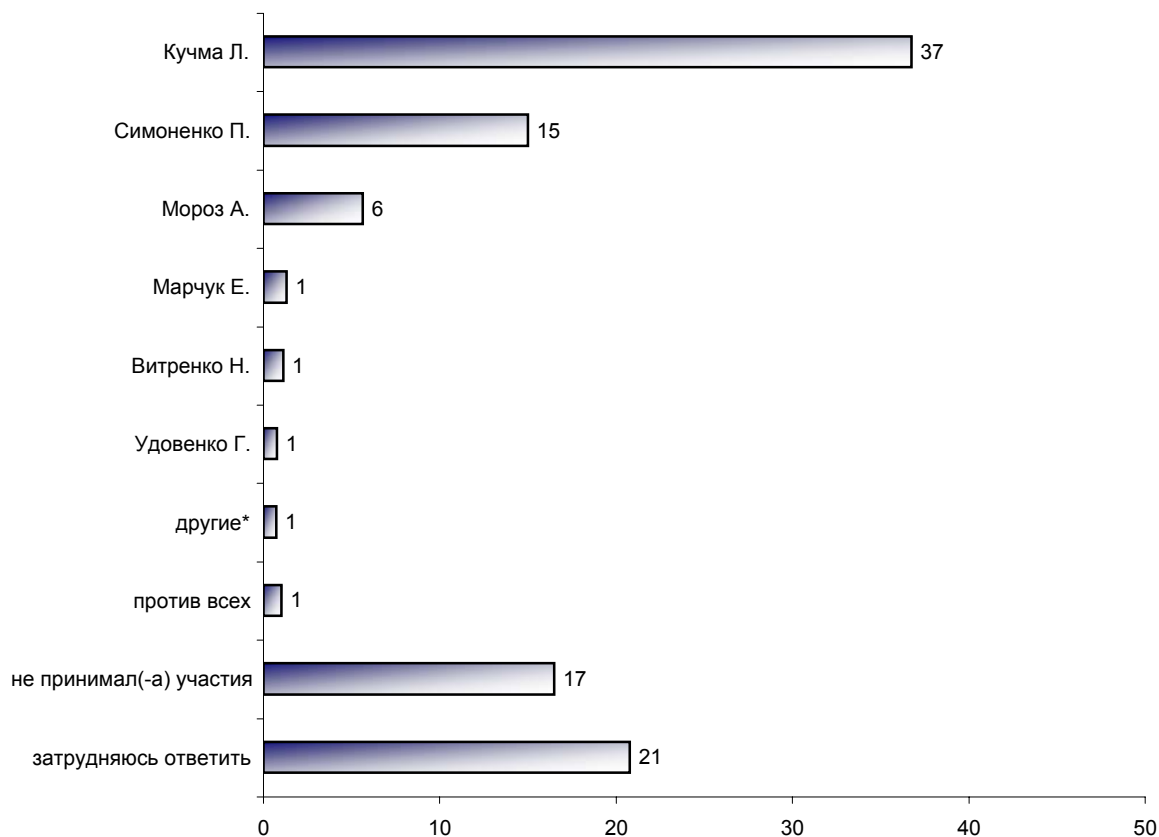
**СКАЖИТЕ, ПОЖАЛУЙСТА, ЕСЛИ ВЫ ПОМНИТЕ, ЗА КАКУЮ ПАРТИЮ ВЫ ГОЛОСОВАЛИ НА
ПАРЛАМЕНТСКИХ ВЫБОРАХ 2002 ГОДА?
(Карточка, один ответ.)**



Голосование на президентских выборах в 1999 году

ЗА КОГО ВЫ ГОЛОСОВАЛИ В ПЕРВОМ ТУРЕ ПРЕЗИДЕНТСКИХ ВЫБОРОВ 1999 ГОДА?

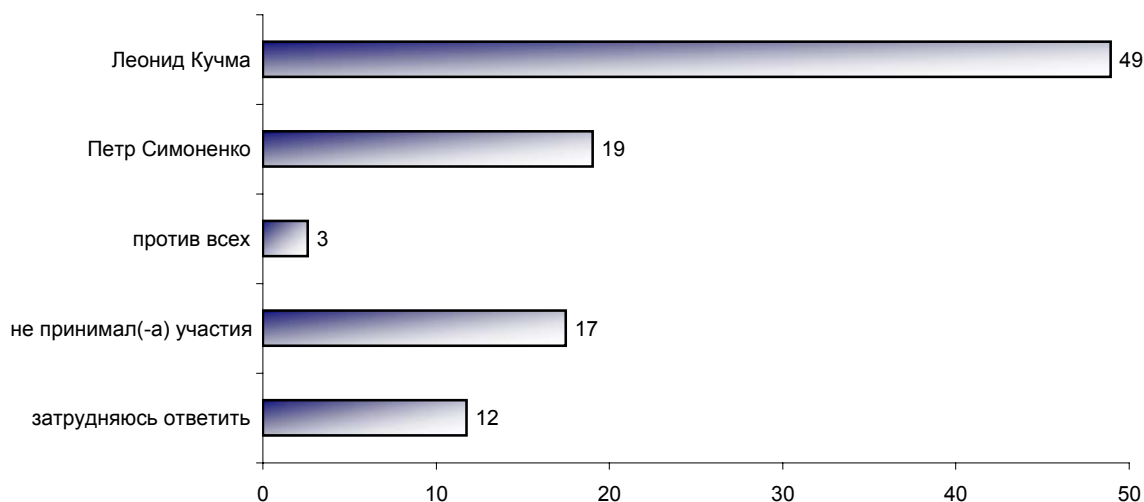
(Карточка, один ответ.)



* В позицию "другие" включены политики, набравшие менее 1% ответов: *Базилук А.; Костенко Ю.; Кононов В.; Олійник В.; Габер Н.; Кармазин Ю.; Ржавский А.; Ткаченко А.; Онопенко В.*

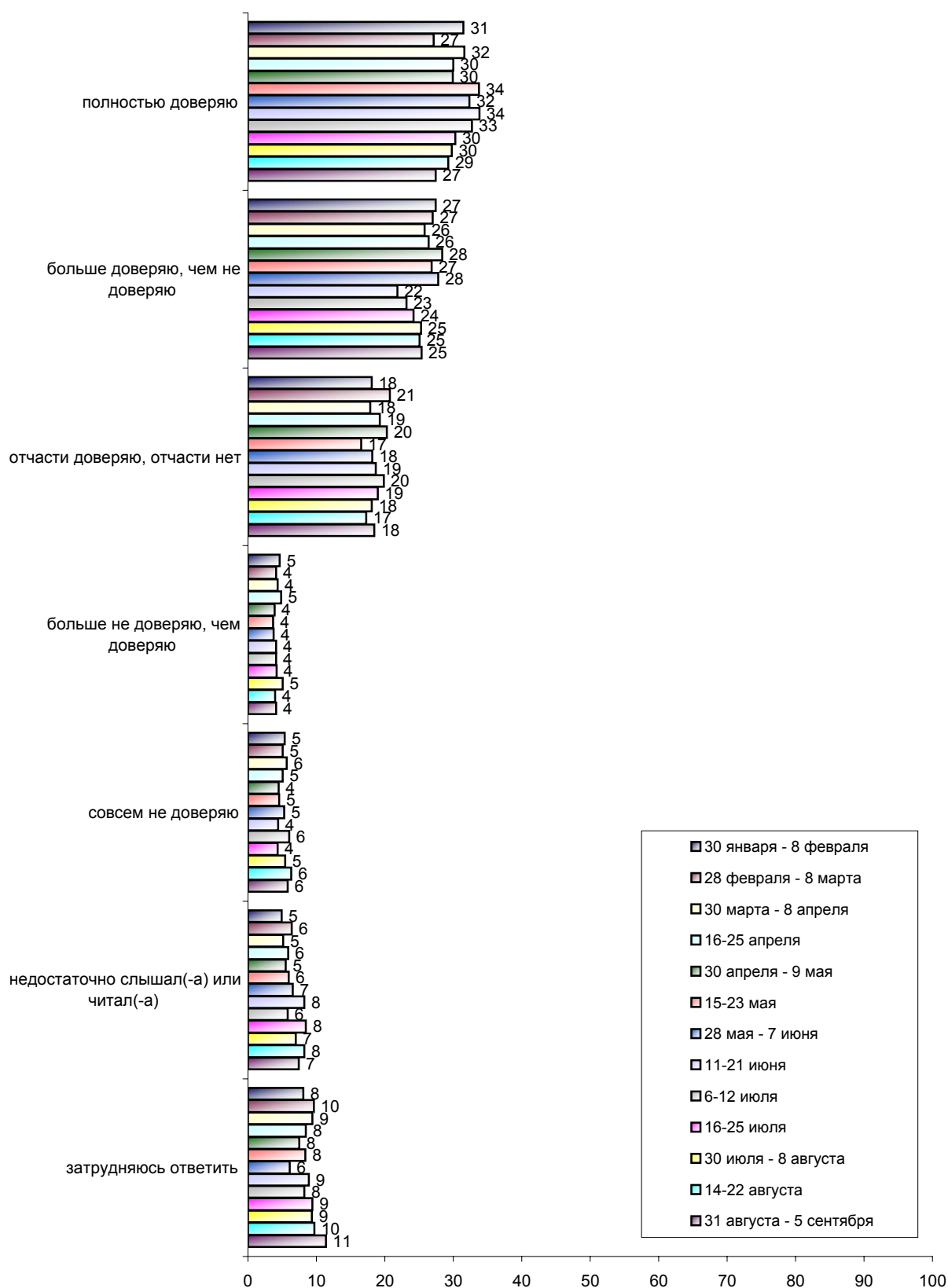
ЗА КОГО ВЫ ГОЛОСОВАЛИ ВО ВТОРОМ ТУРЕ ПРЕЗИДЕНТСКИХ ВЫБОРОВ 1999 ГОДА?

(Карточка, один ответ.)



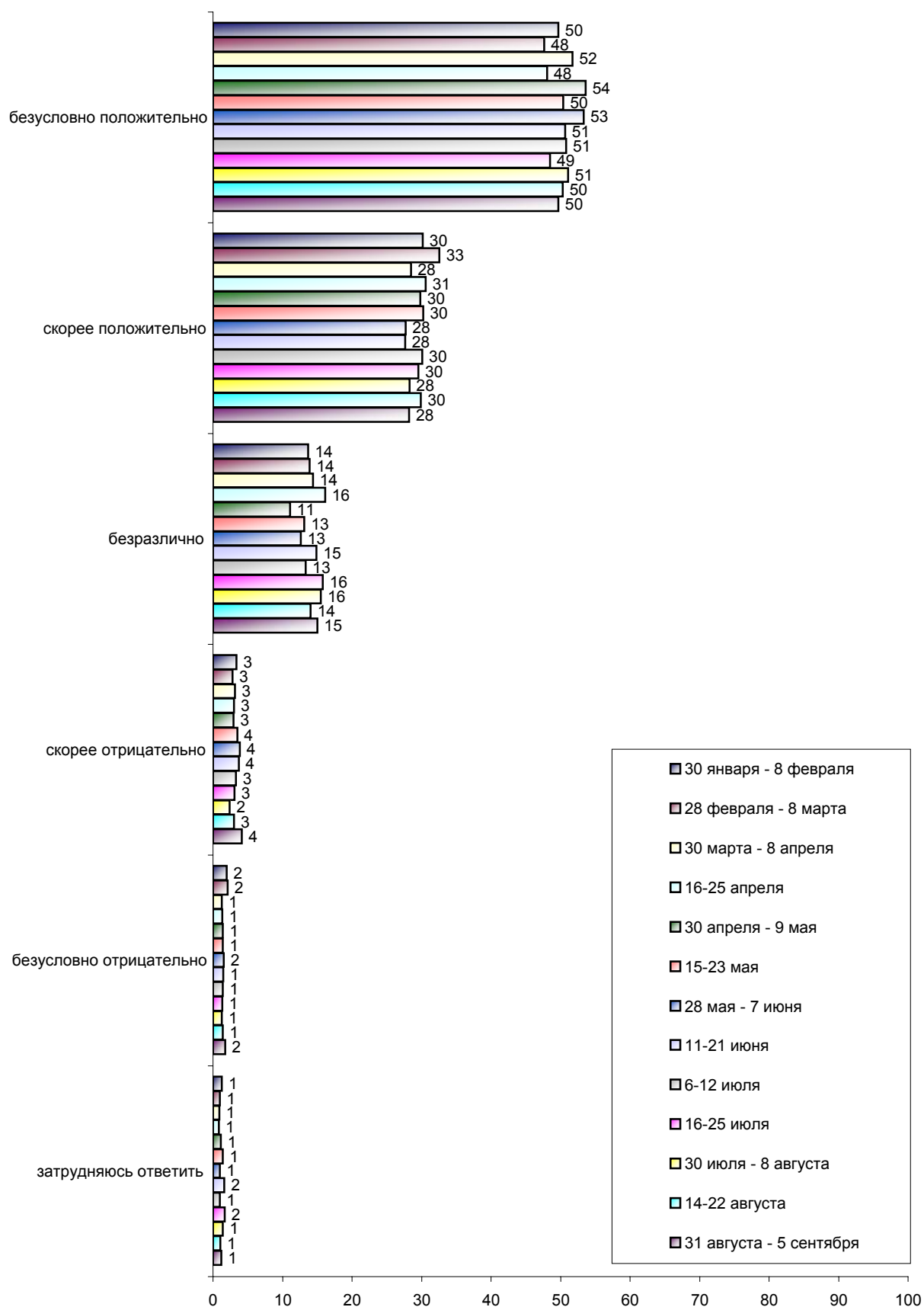
Доверие В. Путину

СКАЖИТЕ, ПОЖАЛУЙСТА, В КАКОЙ МЕРЕ ВЫ ДОВЕРЯЕТЕ ПРЕЗИДЕНТУ РОССИЙСКОЙ ФЕДЕРАЦИИ ВЛАДИМИРУ ПУТИНУ? (Карточка, один ответ.)

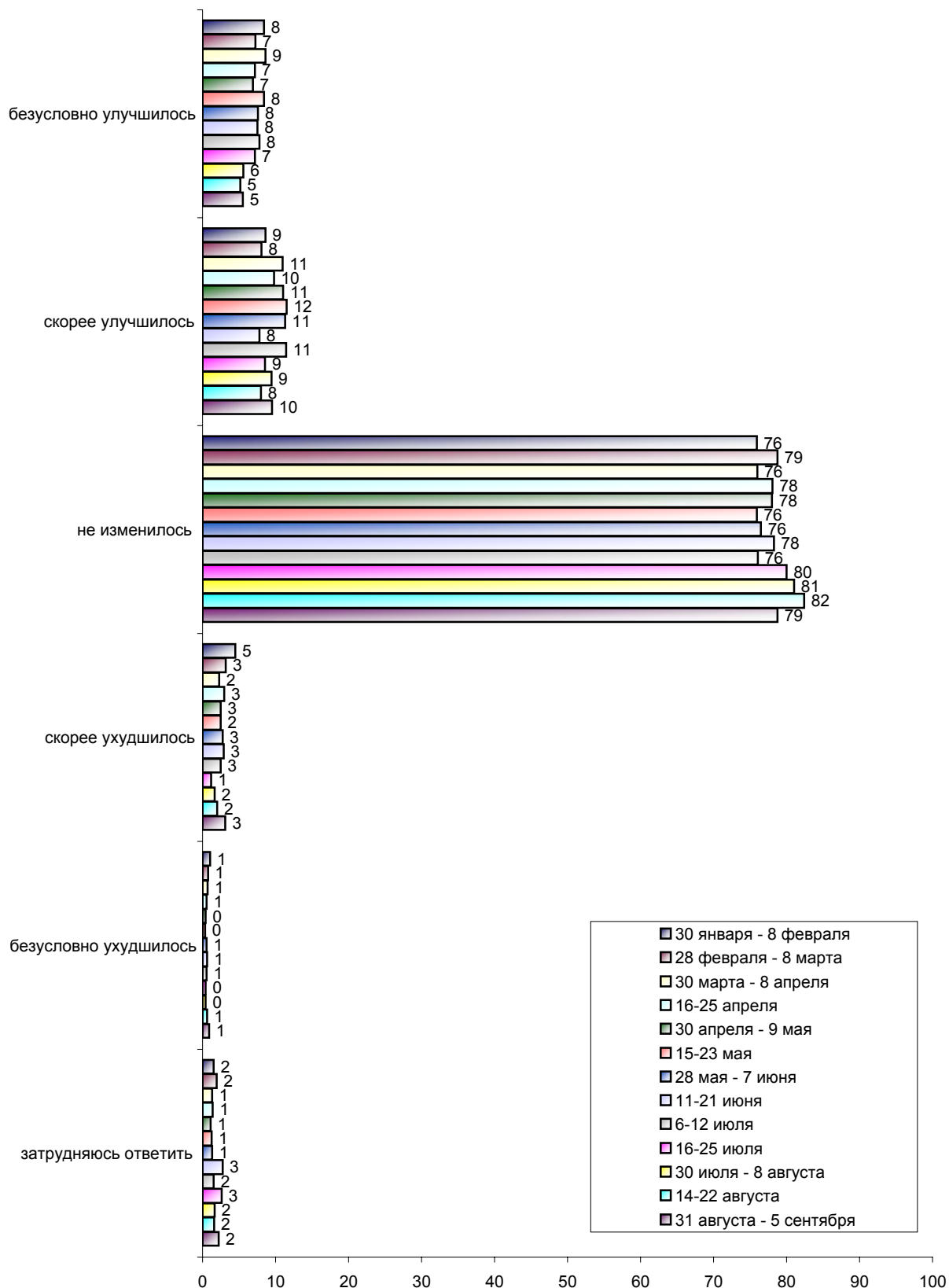


Отношение к России и к Западу

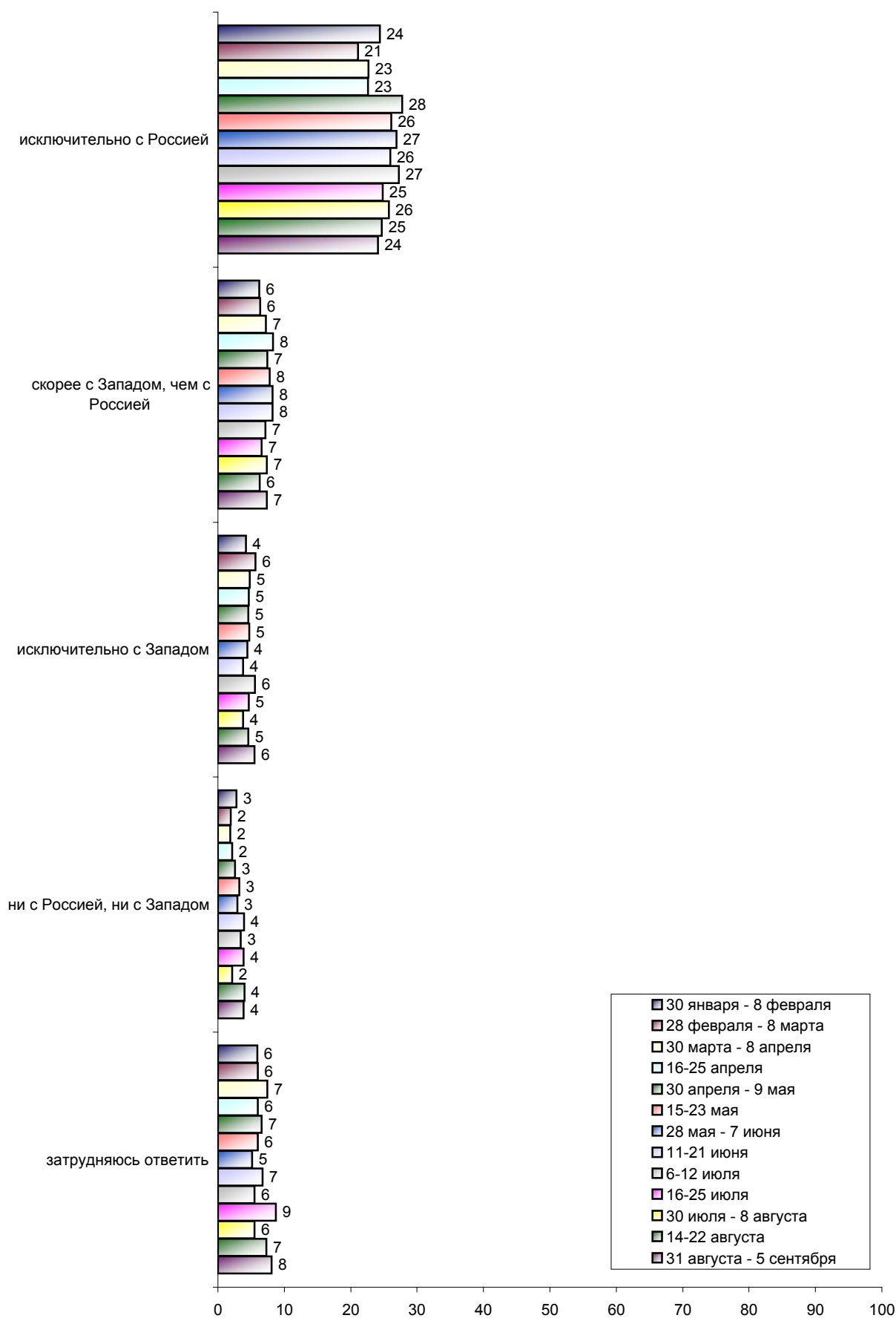
КАК ВЫ СЕГОДНЯ ОТНОСИТЕСЬ К РОССИИ - ПОЛОЖИТЕЛЬНО, ОТРИЦАТЕЛЬНО ИЛИ БЕЗРАЗЛИЧНО? (Карточка, один ответ.)



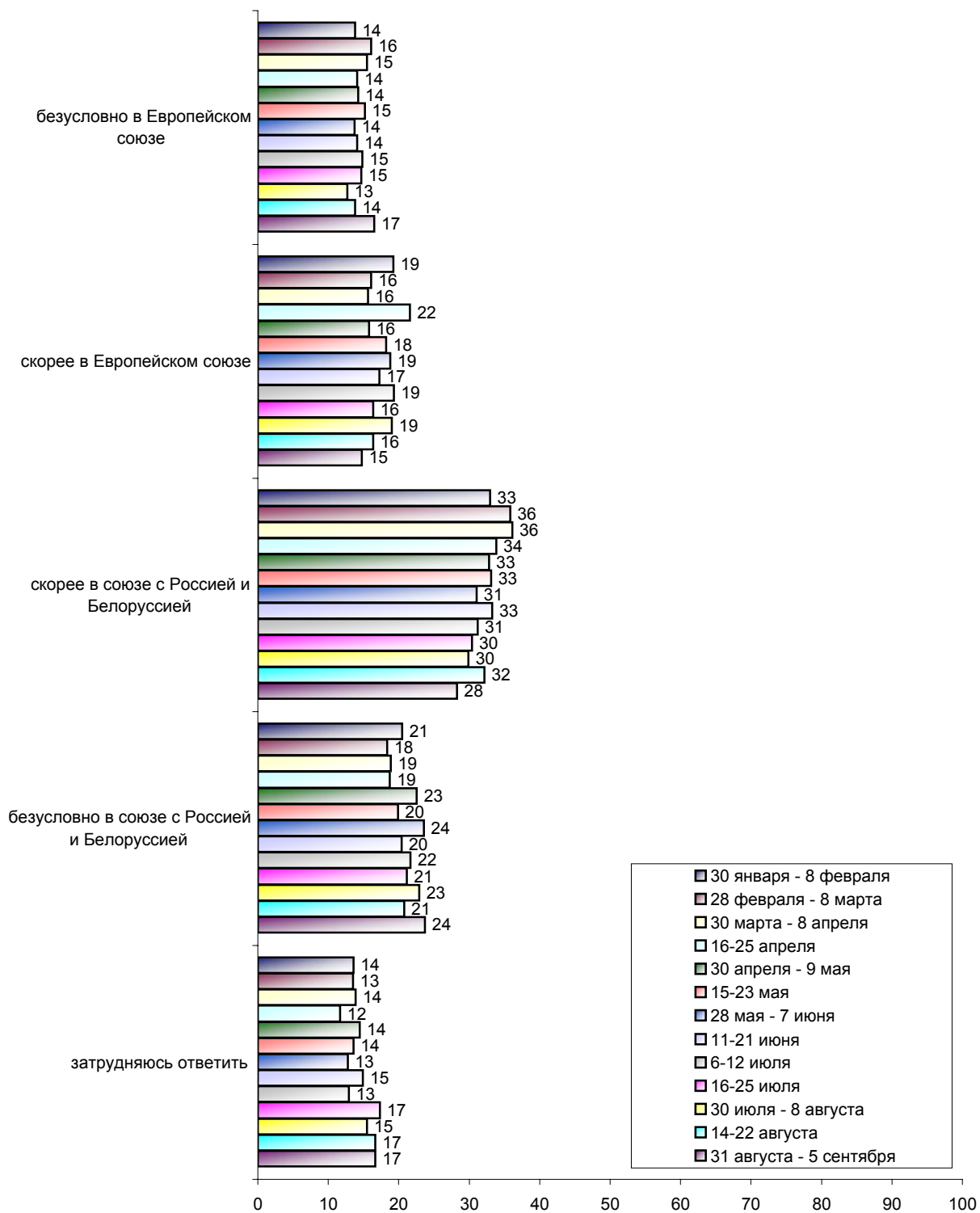
**ЗА ПОСЛЕДНИЙ МЕСЯЦ ВАШЕ ОТНОШЕНИЕ К РОССИИ УЛУЧШИЛОСЬ, УХУДШИЛОСЬ
ИЛИ НЕ ИЗМЕНИЛОСЬ? (Карточка, один ответ.)**



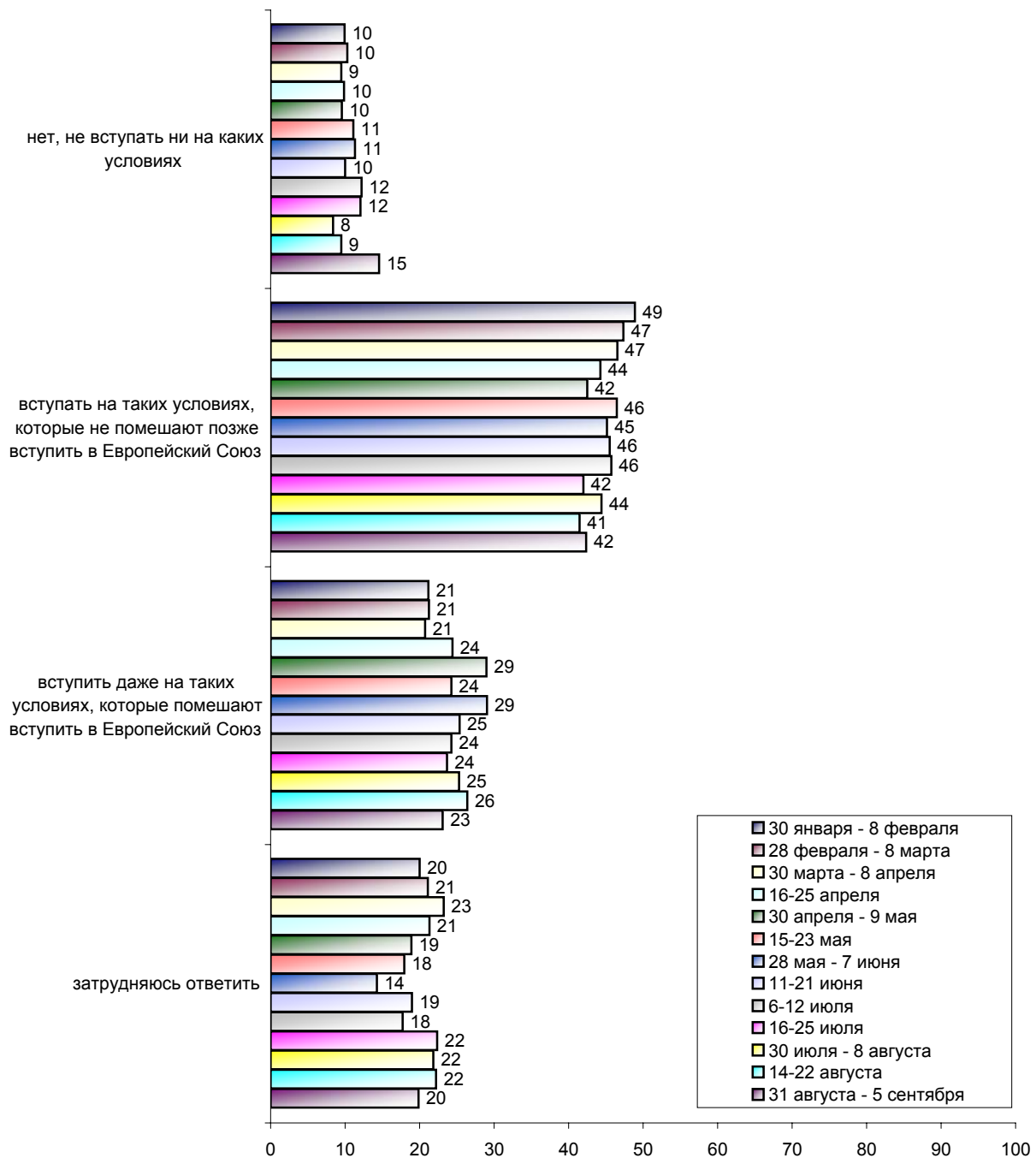
**ЧТО, НА ВАШ ВЗГЛЯД, ПРЕДПОЧТИТЕЛЬНЕЕ: ЧТОБЫ УКРАИНОЙ РУКОВОДИЛИ
ПОЛИТИКИ, ОРИЕНТИРУЮЩИЕСЯ В ПЕРВУЮ ОЧЕРЕДЬ НА СБЛИЖЕНИЕ...
(Карточка, один ответ.)**



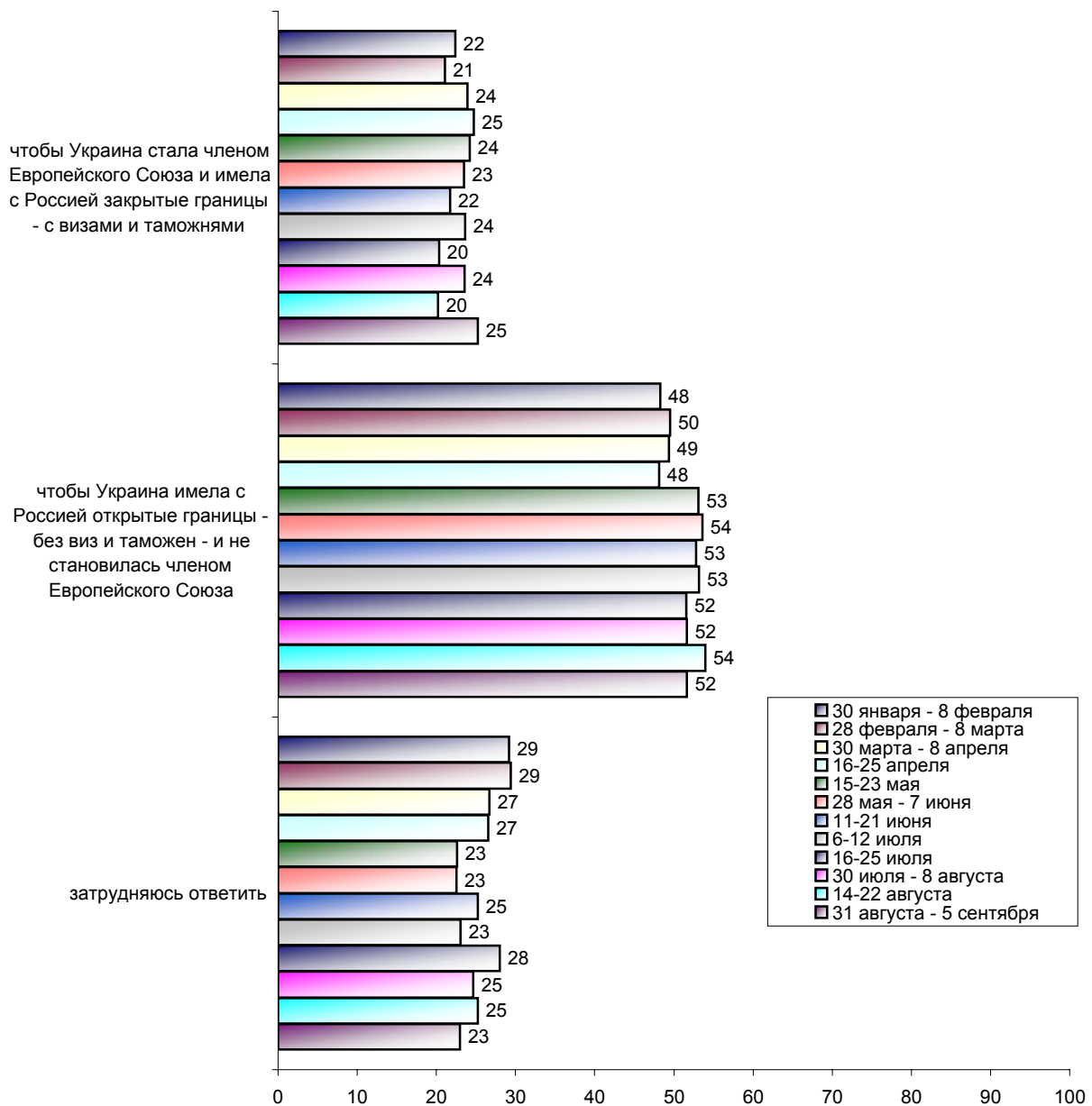
**НА ВАШ ВЗГЛЯД, В КАКОМ СОЮЗЕ ГОСУДАРСТВ БЫЛО БЫ ЛУЧШЕ ЖИТЬ НАРОДУ
УКРАИНЫ - В ЕВРОПЕЙСКОМ СОЮЗЕ ИЛИ В СОЮЗЕ С РОССИЕЙ И БЕЛОРУССИЕЙ?
(Карточка, один ответ.)**



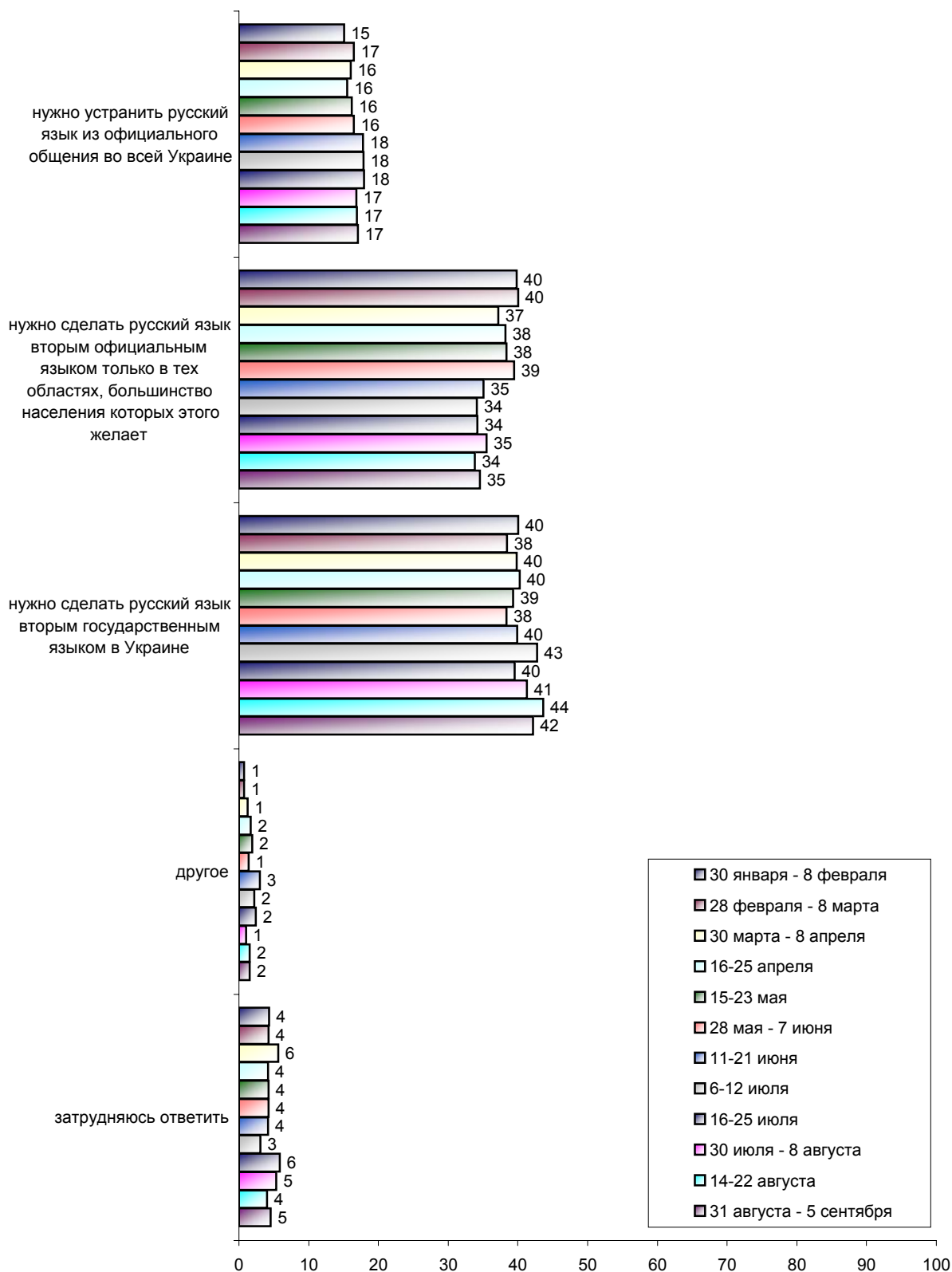
КАК ВЫ СЧИТАЕТЕ, СЛЕДУЕТ ЛИ УКРАИНЕ ВСТУПАТЬ В ЕДИНОЕ ЭКОНОМИЧЕСКОЕ ПРОСТРАНСТВО С РОССИЕЙ, БЕЛОРУССИЕЙ И КАЗАХСТАНОМ? (Карточка, один ответ.)



**КАК ИЗВЕСТНО, ВСТУПЛЕНИЕ В ЕВРОПЕЙСКИЙ СОЮЗ ТРЕБУЕТ ВВЕДЕНИЯ ВИЗ ДЛЯ
ПОЕЗДОК В СТРАНЫ, КОТОРЫЕ НЕ ЯВЛЯЮТСЯ ЧЛЕНАМИ
ЭТОГО СОЮЗА. А ЧТО БЫ ПРЕДПОЧЛИ ВЫ?**

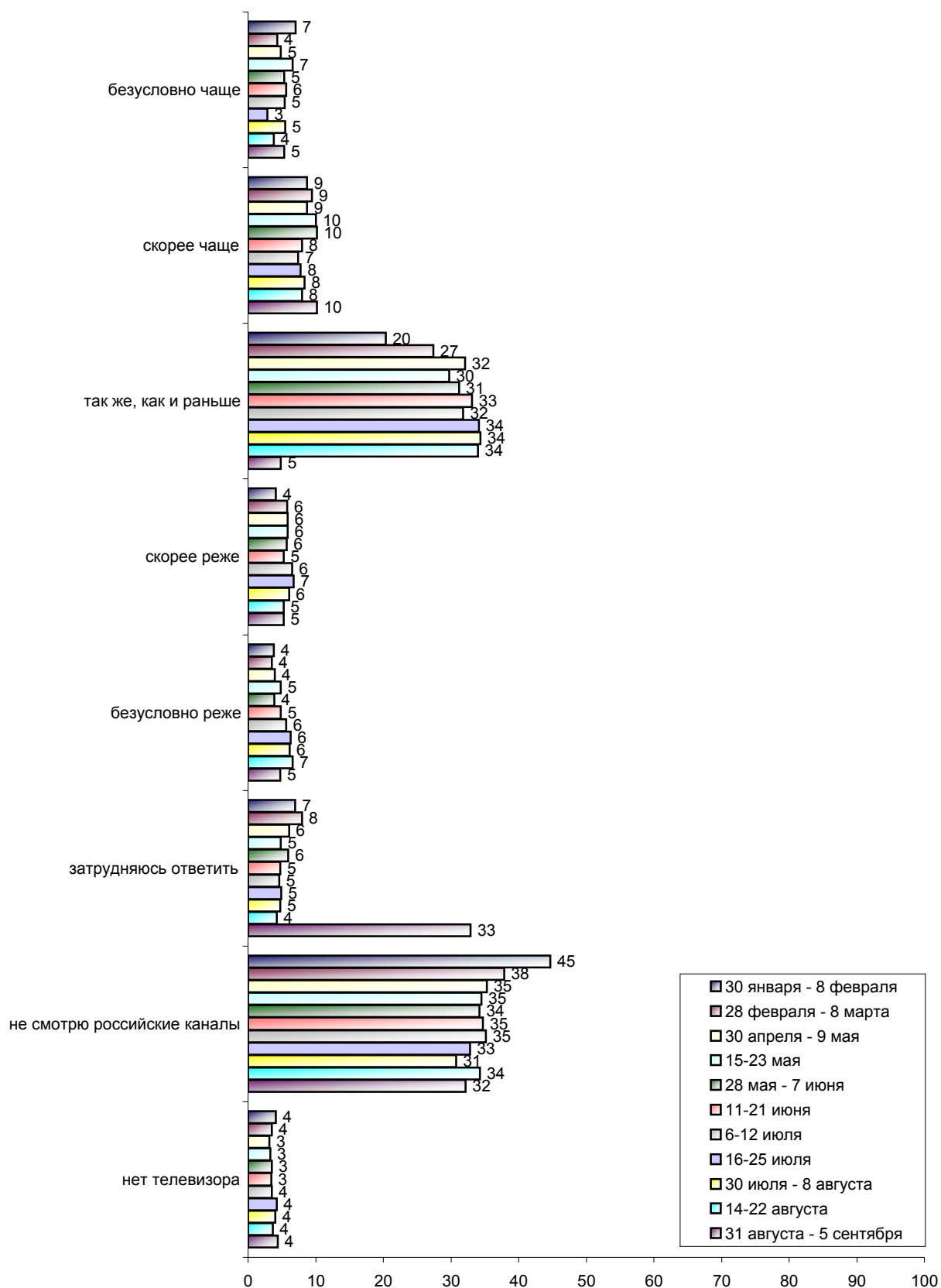


КАК ВЫ СЧИТАЕТЕ, КАКОЙ ДОЛЖНА БЫТЬ ГОСУДАРСТВЕННАЯ ПОЛИТИКА ПО ОТНОШЕНИЮ К РУССКОМУ ЯЗЫКУ В УКРАИНЕ? (Карточка, один ответ.)

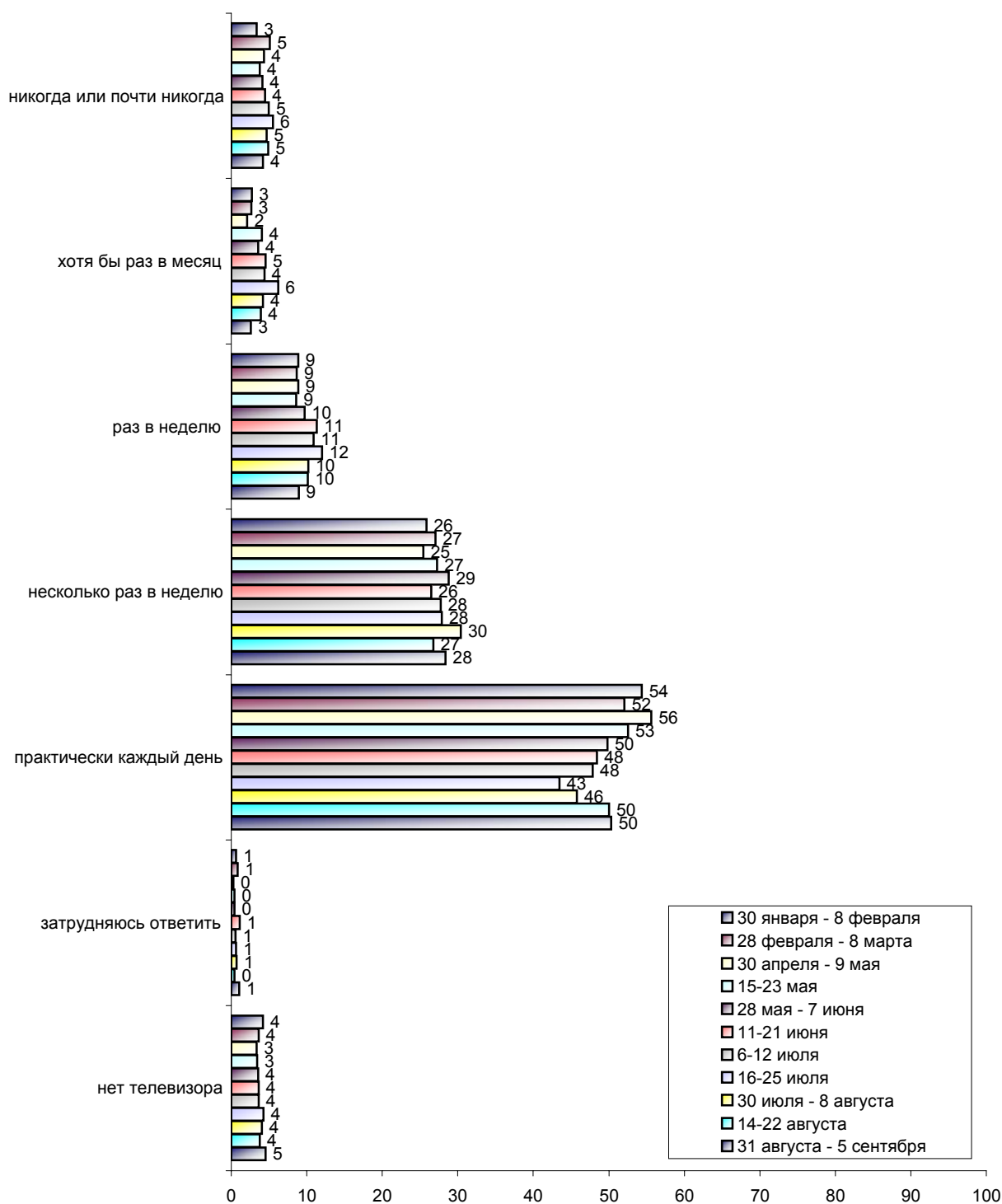


СМИ и включенность в информационное поле

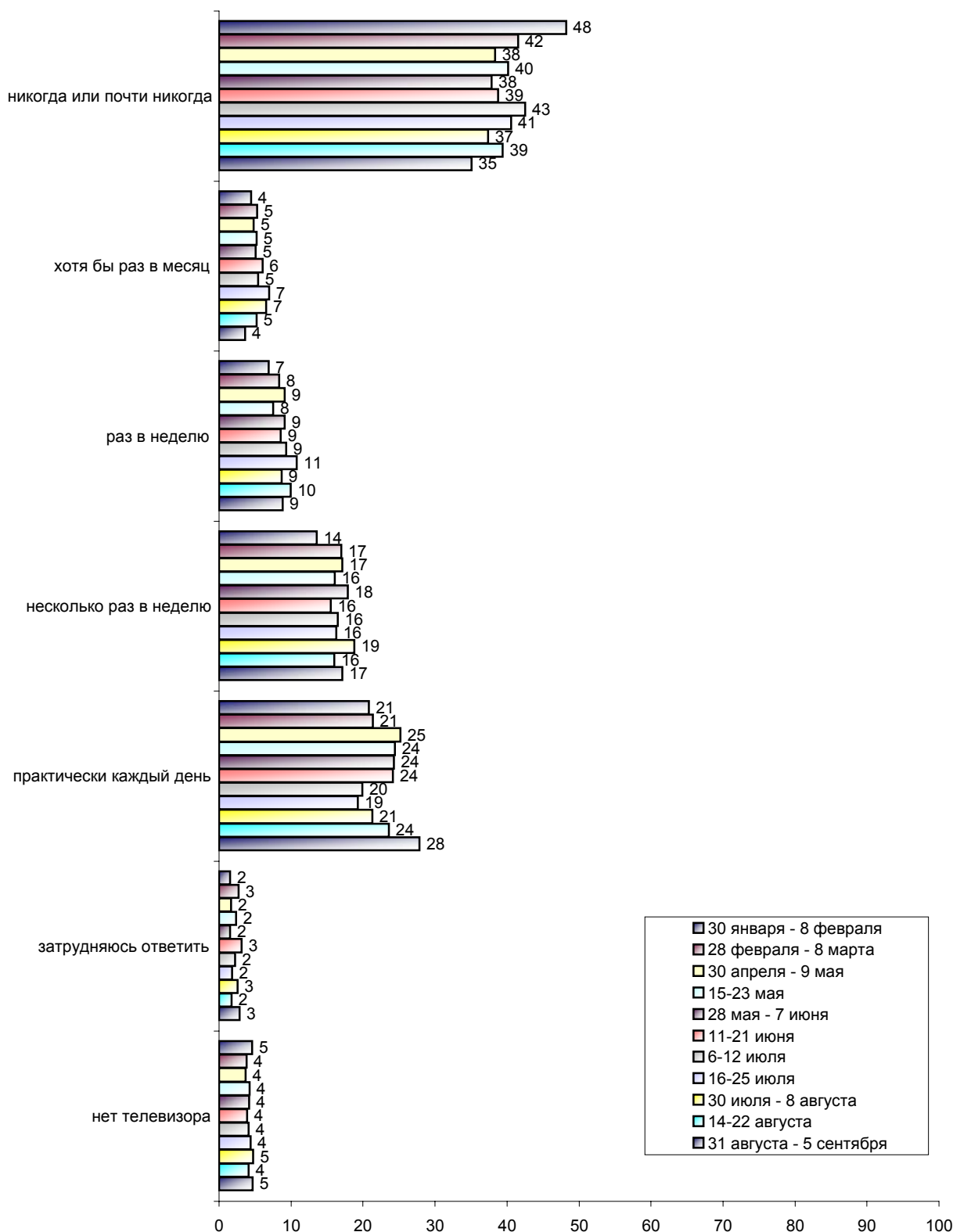
СКАЖИТЕ, ПОЖАЛУЙСТА, ЗА ПОСЛЕДНИЕ ПОЛГОДА ВЫ ЧАЩЕ ИЛИ РЕЖЕ СТАЛИ СМОТРЕТЬ ВЫПУСКИ НОВОСТЕЙ НА РОССИЙСКИХ ТЕЛЕКАНАЛАХ?



КАК ЧАСТО ВЫ СМОТРИТЕ ПРОГРАММЫ НОВОСТЕЙ УКРАИНСКОГО ТЕЛЕВИДЕНИЯ, ТАКИЕ КАК "ТСН", "УТН-ПАНОРАМА", "ФАКТЫ", "РЕПОРТЕР", "ПОДРОБНОСТИ", "ВІКНА" И ДР.?
(Карточка, один ответ.)



**КАК ЧАСТО ВЫ СМОТРИТЕ ПРОГРАММЫ НОВОСТЕЙ РОССИЙСКОГО ТЕЛЕВИДЕНИЯ,
ТАКИЕ КАК "ВРЕМЯ", "ВРЕМЕНА", "ВЕСТИ",
"ЗЕРКАЛО", "СЕГОДНЯ" И ДР.? (Карточка, один ответ.)**



Отметим, что увеличение частоты просмотра информационных программ российского телевидения скорее всего вызвано терактом в Северной Осетии.

Распределение ответов по электоральным и социально-демографическим группам

Пояснения к "шапкам" таблиц

Проголосовали бы за... – группы, определяемые по ответам на вопрос: *"Если бы президентские выборы состоялись в ближайшее воскресенье и в бюллетень были включены следующие кандидаты, за кого из них Вы бы скорее всего проголосовали?"*

Адаптация – группы, определяемые по ответам на вопросы: *"Сможете ли Вы в ближайшие год-два повысить свой жизненный уровень, жить лучше, чем сегодня?"* и *"Удалось ли Вам найти свое место в сегодняшней жизни?"*:

- *оптимисты* – ответившие "да" на 1-й вопрос;
- *адаптированные пессимисты* – ответившие "да" только на 2-й вопрос и "нет" или "затрудняюсь ответить" на 1-й вопрос;
- *неадаптированные пессимисты* – остальные, кроме затруднившихся с ответом на оба вопроса.

Жирным шрифтом и курсивом выделены данные по группам опрошенных с отклонениями от данных по населению свыше 5% в большую или меньшую сторону, соответственно.

	Все опрошенные	Участие в выборах		Проголосовал(-а) бы за			Адаптация			Легче говорить			Пол		Возраст			Образование				Доход			Тип населенного пункта					Регион				
		потенциальные участники	"декларативные неучастники"	Ющенко	Януковича	остальных	оптимисты	адаптированные пессимисты	неадаптированные пессимисты	на русском	все равно	на украинском	мужчина	женщина	18 - 35 лет	36 - 54 лет	старше 54 лет	ниже среднего	среднее общее	среднее специальное	высшее	до 101 гривен	101 - 199 гривен	более 199 гривен	г.Киев	город не меньше 500 тыс.жителей	город больше 200 и меньше 500 остальных города и поселки городского	село	Западный	Южный	Западно-Центральный	Восточно-Центральный	Восточный	
Доли групп (%)	100	95	5	29	28	20	32	27	38	47	12	41	45	55	35	31	34	16	33	27	24	16	25	33	5	15	19	28	32	19	24	16	18	22

Отношение к политикам

СКАЖИТЕ, ПОЖАЛУЙСТА, О КОМ ИЗ ПЕРЕЧИСЛЕННЫХ ПОЛИТИКОВ ВЫ ЧТО-ТО ЗНАЕТЕ, СЛЫШАЛИ ИЛИ ЧИТАЛИ? (Карточка, любое число ответов.)

Ющенко Виктор	96	96	93	100	96	97	97	97	95	96	98	97	97	96	96	98	95	93	96	97	98	96	97	97	100	95	96	96	97	97	97	96	96	95	
Янукович Виктор	96	96	95	95	100	96	97	96	94	97	98	94	96	95	96	98	93	90	96	97	98	96	95	97	98	95	97	97	94	94	95	94	97	97	
Мороз Александр	91	91	87	93	92	97	92	91	91	91	94	90	92	91	91	92	90	87	90	93	94	94	91	93	99	90	90	94	88	90	92	90	89	93	
Симоненко Петр	90	91	87	92	93	95	90	90	91	92	95	87	92	89	89	91	91	87	91	91	92	91	93	91	96	91	88	94	88	86	90	90	94	92	
Витренко Наталья	83	83	79	88	83	87	84	85	81	81	91	82	83	83	81	87	81	73	83	86	86	85	85	84	95	84	84	86	78	83	87	82	76	85	
Кинах Анатолий	64	64	66	66	67	68	66	68	61	68	64	60	68	61	61	69	63	48	60	69	75	59	62	71	88	71	66	63	57	62	67	58	61	70	
Омельченко Александр	54	54	60	61	51	55	59	57	49	53	55	56	60	50	55	59	49	36	47	59	70	50	52	59	96	55	61	50	47	58	72	45	41	50	
Чорновил Андрей	47	47	44	51	47	50	49	51	43	44	58	47	49	45	43	55	43	29	42	53	59	43	47	51	41	56	48	48	42	50	48	44	39	51	
Корчинский Дмитрий	27	27	24	33	25	28	28	29	26	20	34	33	32	23	23	32	26	16	24	27	38	24	25	30	32	23	33	26	26	43	33	22	16	20	
Кононов Виталий	25	25	22	29	22	26	26	27	22	19	27	30	29	21	23	28	23	14	23	24	34	26	27	24	24	22	30	23	24	33	25	26	20	19	
Бродский Михаил	24	24	28	28	19	27	25	28	21	22	27	26	30	20	19	30	24	13	21	22	38	18	23	28	44	28	27	21	20	27	31	19	23	19	
Ржавский Александр	16	16	14	20	14	16	16	16	16	12	17	20	19	14	12	20	15	10	13	15	24	15	15	17	15	10	19	18	15	26	17	12	7	15	
Бойко Богдан	13	13	15	19	9	12	13	15	12	9	11	19	16	11	11	16	14	10	12	12	19	13	13	13	14	11	17	11	14	26	16	11	7	6	
Черновецкий Леонид	12	12	24	15	10	11	15	14	9	11	13	14	13	11	11	16	10	4	9	13	21	12	12	12	31	12	15	10	9	20	15	10	10	7	
Базилук Александр	12	12	10	15	9	12	14	13	9	8	9	17	15	9	10	15	10	7	10	11	18	13	9	13	13	11	15	9	12	23	13	8	6	8	
Яковенко Александр	11	10	14	11	9	12	13	11	9	9	13	12	12	10	10	14	8	6	9	12	15	12	12	12	9	10	14	11	9	14	10	14	10	7	
Козак Роман	10	10	13	14	8	8	11	13	8	7	13	14	13	8	10	13	8	6	8	10	17	11	10	10	5	12	12	9	11	20	10	11	8	5	
Збитнев Юрий	7	7	6	8	6	7	9	9	5	6	6	10	9	6	7	11	5	3	6	8	11	7	7	8	7	7	12	5	7	15	5	7	6	4	
Нечипорук Владимир	7	7	6	8	6	6	9	8	5	5	6	9	7	7	7	9	5	3	5	8	11	7	8	7	3	8	10	6	6	13	6	6	6	5	
Грабар Николай	7	7	12	9	4	7	8	9	5	6	4	9	8	6	6	10	5	3	4	7	13	7	6	7	17	6	10	5	5	12	9	5	5	3	
Волга Василий	7	7	5	7	4	6	7	8	6	4	7	10	7	6	6	9	5	3	5	6	11	6	6	6	5	3	10	6	6	12	8	5	4	3	
Черныш Григорий	6	6	8	9	3	4	7	8	5	4	6	9	8	5	7	8	4	4	4	7	10	8	6	5	7	6	10	5	5	13	6	6	4	3	
Комисаренко Сергей	6	6	7	6	5	5	6	7	5	4	7	7	7	4	5	8	4	3	4	6	9	7	6	5	6	5	9	4	5	10	6	6	3	3	
Кривобоков Владислав	5	5	6	6	4	5	5	7	5	4	3	7	7	4	5	7	4	2	4	7	8	6	6	6	5	6	9	4	4	11	3	5	3	5	
Рогожинский Николай	5	5	5	5	4	5	5	6	4	3	4	7	6	4	4	7	4	2	4	5	9	7	4	4	4	4	8	4	5	11	3	5	3	3	
Душин Игорь	4	4	3	4	2	3	4	6	3	2	2	6	4	3	3	5	2	2	3	3	6	4	4	3	5	2	7	3	3	9	3	5	2	1	
другой	2	1	6	1	1	2	2	2	1	1	1	2	2	1	2	1	1	0	2	2	1	1	2	1	1	1	2	1	2	3	1	1	2	2	
ни один из этих политиков	1	1	2	0	0	0	0	1	1	0	0	1	1	1	1	0	1	1	1	0	0	0	1	0	0	1	1	0	1	1	1	1	0	0	
затрудняюсь ответить	1	1	2	0	0	0	0	0	1	1	0	1	1	1	1	1	1	2	0	1	1	1	0	1	0	0	2	0	1	0	0	1	0	1	2

	Все опрошенные	Участие в выборах		Проголосовал(-а) бы за			Адаптация			Легче говорить			Пол		Возраст			Образование				Доход			Тип населенного пункта					Регион						
		потенциальные участники	"декларативные неучастники"	Ющенко	Януковича	остальных	оптимисты	адаптированные пессимисты	неадаптированные пессимисты	на русском	все равно	на украинском	мужчина	женщина	18 - 35 лет	36 - 54 лет	старше 54 лет	ниже среднего	среднее общее	среднее специальное	высшее	до 101 гривен	101 - 199 гривен	более 199 гривен	г. Киев	город не меньше 500 тыс. жителей	город больше 200 и меньше 500	остальные города и поселки городского	село	Западный	Южный	Западно-Центральный	Восточно-Центральный	Восточный		
Доли групп (%)	100	95	5	29	28	20	32	27	38	47	12	41	45	55	35	31	34	16	33	27	24	16	25	33	5	15	19	28	32	19	24	16	18	22		
СКАЖИТЕ, ПОЖАЛУЙСТА, КОМУ ИЗ ПЕРЕЧИСЛЕННЫХ ПОЛИТИКОВ ВЫ ДОВЕРЯЕТЕ? (Карточка, любое число ответов.)																																				
Ющенко Виктор	32	33	28	87	6	18	36	31	30	18	27	51	32	32	35	32	30	33	33	29	35	41	32	26	41	22	28	24	45	67	40	29	15	11		
Янукович Виктор	28	28	11	6	83	10	31	29	24	38	31	14	27	28	26	27	30	22	30	27	29	23	27	38	18	32	27	36	20	10	17	25	29	55		
Мороз Александр	19	19	13	15	12	49	16	18	22	15	24	21	18	19	11	20	25	22	16	19	20	18	22	21	32	14	14	20	20	11	30	25	12	12		
Симоненко Петр	15	15	6	6	12	44	10	13	20	17	23	9	14	15	8	12	24	26	15	14	9	17	19	17	21	12	10	19	14	4	16	18	17	19		
Витренко Наталья	5	5	4	2	5	14	3	6	6	6	8	4	4	6	3	5	7	7	6	5	3	6	6	6	7	5	4	6	4	1	5	5	5	9		
Кинах Анатолий	4	4	6	3	8	5	4	5	5	6	6	2	4	5	3	5	5	3	4	5	5	3	5	6	8	5	3	8	2	1	5	5	4	7		
Омельченко Александр	4	4	8	4	4	6	6	3	3	5	5	3	3	5	5	4	3	2	3	5	5	2	3	6	32	1	2	4	2	2	13	1	1	1		
Чорновил Андрей	1	1	2	2	1	2	2	1	1	1	2	2	1	1	1	2	1	1	1	2	2	1	2	2	1	1	1	2	1	2	2	2	1	1		
Кононов Виталий	1	1	1	1	1	1	1	1	1	1	2	0	1	1	1	1	1	0	1	1	1	0	1	2	3	1	0	2	1	1	2	1	0	2		
Корчинский Дмитрий	1	1	0	1	1	2	1	1	1	1	2	1	1	1	1	1	1	1	1	2	1	0	1	1	2	2	1	1	0	1	2	2	1	0		
Черновецкий Леонид	1	1	3	1	0	2	1	1	1	1	1	0	1	1	1	1	1	0	0	1	2	1	0	1	6	1	0	1	0	1	2	0	1	0		
Бродский Михаил	1	1	2	1	0	2	1	1	1	1	2	0	1	1	0	1	1	1	0	0	1	1	0	1	4	1	0	1	0	0	1	1	1	0		
Бойко Богдан	0	0	0	0	0	0	0	0	0	0	0	0	0	1	0	0	1	0	0	1	0	0	0	1	0	0	0	1	0	0	1	0	0	0		
Ржавский Александр	0	0	1	0	1	0	1	0	0	0	0	0	0	0	0	0	0	0	0	0	1	1	0	1	1	0	0	1	0	0	0	0	0	1		
Яковенко Александр	0	0	1	0	1	0	0	0	0	0	0	0	0	0	0	0	0	0	0	1	0	0	0	0	0	0	0	1	0	0	0	1	0	0		
Базилук Александр	0	0	0	0	0	0	0	0	0	0	0	0	0	0	0	0	0	0	0	0	0	0	0	0	1	0	0	0	0	0	0	0	0	0		
Волга Василий	0	0	0	0	0	0	0	0	0	0	0	0	0	0	0	0	0	0	0	0	0	0	0	0	0	0	0	0	0	0	0	0	0	0		
Грабар Николай	0	0	1	0	0	0	0	0	0	0	0	0	0	0	0	0	0	0	0	0	0	0	0	0	2	0	0	0	0	0	0	0	0	0		
Збитнев Юрий	0	0	0	0	0	0	0	0	0	0	0	0	0	0	0	0	0	0	0	0	0	0	0	0	0	0	0	0	0	0	0	0	0	0		
Козак Роман	0	0	0	0	0	0	0	0	0	0	0	0	0	0	0	0	0	0	0	0	0	0	0	0	0	0	0	0	0	0	0	0	0	0		
Комисаренко Сергей	0	0	0	0	0	0	0	0	0	0	0	0	0	0	0	0	0	0	0	0	0	0	0	0	1	0	0	0	0	0	0	0	0	0		
Рогожинский Николай	0	0	0	0	0	0	0	0	0	0	0	0	0	0	0	0	0	0	0	0	0	0	0	0	1	0	0	0	0	0	0	0	0	0		
Кривобоков Владислав	0	0	0	0	0	0	0	0	0	0	0	0	0	0	0	0	0	0	0	0	0	0	0	0	0	0	0	0	0	0	0	0	0	0		
Нечипорук Владимир	0	0	0	0	0	0	0	0	0	0	0	0	0	0	0	0	0	0	0	0	0	0	0	0	0	0	0	0	0	0	0	0	0	0		
Душин Игорь	0	0	0	0	0	0	0	0	0	0	0	0	0	0	0	0	0	0	0	0	0	0	0	0	0	0	0	0	0	0	0	0	0	0		
Черныш Григорий	0	0	0	0	0	0	0	0	0	0	0	0	0	0	0	0	0	0	0	0	0	0	0	0	0	0	0	0	0	0	0	0	0	0		
другой	0	0	0	0	0	0	0	0	0	0	0	0	0	0	0	0	0	0	0	0	0	0	0	0	0	0	0	0	0	0	0	0	0	0		
ни один из этих политиков	20	19	45	8	8	11	19	23	19	23	20	17	21	20	25	22	14	17	19	22	21	15	20	18	20	24	29	19	15	15	20	20	29	18		
затрудняюсь ответить	9	9	10	2	5	2	7	8	10	8	5	11	9	8	10	9	7	11	9	8	8	8	7	5	1	8	7	7	13	7	10	7	11			

	Все опрошенные	Участие в выборах		Проголосовал(-а) бы за			Адаптация			Легче говорить			Пол		Возраст			Образование				Доход			Тип населенного пункта					Регион							
		потенциальные участники	"декларативные неучастники"	Ющенко	Януковича	остальных	оптимисты	адаптированные пессимисты	неадаптированные пессимисты	на русском	все равно	на украинском	мужчина	женщина	18 - 35 лет	36 - 54 лет	старше 54 лет	ниже среднего	среднее общее	среднее специальное	высшее	до 101 гривен	101 - 199 гривен	более 199 гривен	г. Киев	город не меньше 500 тыс. жителей	город больше 200 и меньше 500	остальные города и поселки городского	село	Западный	Южный	Западно-Центральный	Восточно-Центральный	Восточный			
Доли групп (%)	100	95	5	29	28	20	32	27	38	47	12	41	45	55	35	31	34	16	33	27	24	16	25	33	5	15	19	28	32	19	24	16	18	22			
СКАЖИТЕ, ПОЖАЛУЙСТА, КОМУ ИЗ ПЕРЕЧИСЛЕННЫХ ПОЛИТИКОВ ВЫ НЕ ДОВЕРЯЕТЕ? (Карточка, любое число ответов.)																																					
Янукович Виктор	24	23	38	42	3	36	26	22	24	21	25	27	26	22	24	26	21	20	23	25	26	23	22	24	50	19	25	19	25	28	31	31	21	10			
Ющенко Виктор	24	24	21	1	47	32	22	23	27	34	26	10	24	23	20	23	28	23	22	27	21	18	24	32	32	31	25	27	15	6	14	26	29	42			
Витренко Наталья	20	19	33	22	23	20	25	16	19	20	22	20	22	19	20	21	19	18	20	21	21	19	19	22	42	15	19	18	21	19	24	27	17	14			
Симоненко Петр	19	19	31	26	21	11	23	17	18	19	16	21	22	17	21	20	16	17	18	18	24	17	18	20	35	19	18	16	20	28	19	21	17	13			
Мороз Александр	13	13	20	13	16	8	16	11	13	16	11	11	14	13	16	12	12	12	14	13	14	12	11	15	25	13	14	11	13	14	12	13	16	12			
Кинах Анатолий	10	10	11	9	9	11	12	9	9	10	6	10	10	9	10	9	9	8	10	9	11	8	7	12	34	7	9	6	11	9	14	10	10	5			
Омельченко Александр	6	6	12	5	6	7	8	7	5	7	5	6	8	5	6	7	6	5	6	7	7	4	5	7	19	6	8	5	5	8	9	4	6	5			
Чорновил Андрей	6	6	11	5	8	7	8	7	5	6	6	6	7	5	6	8	5	3	5	7	9	4	5	8	8	8	7	5	6	8	5	6	6	6			
Корчинский Дмитрий	6	6	12	7	6	7	6	7	6	4	6	8	7	5	4	7	6	3	5	7	7	6	5	7	11	3	8	6	5	8	8	7	2	4			
Бродский Михаил	4	5	4	4	4	5	5	6	3	4	4	5	6	4	3	6	4	2	3	5	7	3	4	6	8	4	7	3	3	5	7	4	5	2			
Кононов Виталий	3	3	5	3	3	3	3	3	3	2	1	4	4	2	3	4	2	3	2	3	4	4	3	3	5	3	4	1	3	4	3	5	3	1			
Ржавский Александр	3	3	3	2	1	4	2	3	3	2	3	3	3	2	2	3	2	2	2	3	3	3	4	2	1	1	5	3	2	2	3	4	1	3			
Бойко Богдан	2	2	5	3	1	3	2	4	2	2	1	4	3	2	2	3	2	2	2	3	3	3	4	1	5	1	6	1	2	4	3	3	1	1			
Базилук Александр	2	2	2	2	1	3	2	3	2	2	1	3	3	2	2	3	2	2	2	2	3	4	3	1	3	1	5	1	2	3	2	4	2	1			
Козак Роман	2	2	8	3	1	2	2	3	2	1	1	3	2	2	1	3	2	2	1	2	3	4	3	1	1	1	5	1	2	4	1	4	1	0			
Кривобоков Владислав	2	2	2	2	1	2	1	3	2	1	1	3	2	2	2	2	1	1	1	3	2	3	3	1	1	1	6	1	1	3	1	4	1	1			
Грабар Николай	2	2	2	2	1	2	2	3	1	1	0	2	2	1	2	2	1	1	1	2	3	3	2	1	5	1	5	1	1	2	2	4	1	0			
Черновецкий Леонид	2	2	3	2	1	2	1	3	1	2	1	2	2	2	2	2	1	1	1	2	2	3	2	1	2	2	4	1	1	2	1	3	2	0			
Збитнев Юрий	2	2	2	2	0	2	1	3	1	1	0	2	2	1	2	2	1	1	1	1	3	2	2	1	4	1	5	0	1	2	2	4	1	0			
Яковенко Александр	2	2	3	2	1	3	2	2	1	1	0	2	2	1	1	3	1	1	1	2	2	3	2	1	2	1	4	1	1	3	1	3	1	1			
Волга Василий	2	2	2	1	1	2	1	3	1	1	1	2	2	1	1	2	1	1	1	1	2	2	2	1	2	0	5	1	1	2	1	4	1	0			
Нечипорук Владимир	2	2	2	1	1	2	1	3	1	1	0	2	2	1	1	2	1	1	1	2	3	3	2	1	1	0	5	1	1	2	1	4	1	0			
Комисаренко Сергей	1	1	3	1	0	2	1	2	1	1	1	2	1	1	1	2	1	1	1	2	2	3	2	0	0	1	4	1	1	2	1	4	1	0			
Черныш Григорий	1	1	3	1	0	2	1	2	1	1	0	2	2	1	1	2	1	1	1	2	2	3	2	0	1	0	4	1	1	2	1	3	1	0			
Рогожинский Николай	1	1	2	1	0	2	1	3	1	1	0	2	1	1	1	2	1	1	1	1	2	2	2	1	0	1	4	0	1	2	1	4	1	0			
Душин Игорь	1	1	2	1	0	1	1	2	1	1	0	2	1	1	1	2	1	1	1	1	2	2	2	0	2	0	4	0	1	2	1	4	1	0			
другой	1	0	5	1	1	0	1	1	0	1	0	1	1	0	1	1	1	0	1	1	1	1	1	0	1	0	1	1	1	2	0	0	0	1			
ни один из этих политиков	23	23	26	19	17	21	21	27	22	21	21	26	23	24	25	21	24	25	24	22	23	25	24	19	22	21	24	24	24	27	24	16	29	20			
затрудняюсь ответить	18	18	18	15	13	13	16	20	19	16	16	22	16	20	18	20	17	25	18	17	16	22	16	15	3	15	16	20	23	18	21	16	18	16			

	Все опрошенные	Участие в выборах		Проголосовал(-а) бы за			Адаптация			Легче говорить			Пол		Возраст			Образование				Доход			Тип населенного пункта					Регион							
		потенциальные участники	"декларативные неучастники"	Ющенко	Януковича	остальных	оптимисты	адаптированные пессимисты	неадаптированные пессимисты	на русском	все равно	на украинском	мужчина	женщина	18 - 35 лет	36 - 54 лет	старше 54 лет	ниже среднего	среднее общее	среднее специальное	высшее	до 101 гривен	101 - 199 гривен	более 199 гривен	г. Киев	город не меньше 500 тыс. жителей	город больше 200 и меньше 500 остальных города и поселки городского	село	Западный	Южный	Западно-Центральный	Восточно-Центральный	Восточный				
Доли групп (%)	100	95	5	29	28	20	32	27	38	47	12	41	45	55	35	31	34	16	33	27	24	16	25	33	5	15	19	28	32	19	24	16	18	22			
СКАЖИТЕ, ПОЖАЛУЙСТА, К КОМУ ИЗ ПЕРЕЧИСЛЕННЫХ ПОЛИТИКОВ В ПОСЛЕДНЮЮ НЕДЕЛЮ ВЫ СТАЛИ ОТНОСИТЬСЯ ЛУЧШЕ, ЧЕМ РАНЬШЕ? (Карточка, любое число ответов.)																																					
Ющенко Виктор	16	16	27	42	4	10	21	14	15	9	13	26	17	15	17	17	15	18	16	15	18	20	16	16	33	12	13	11	22	33	21	17	5	5			
Янукович Виктор	15	16	7	3	45	6	19	14	13	22	15	8	15	16	14	16	16	14	15	17	16	12	15	22	17	20	16	17	11	6	9	20	15	29			
Мороз Александр	8	8	7	6	4	20	8	7	8	7	8	8	8	8	6	8	9	8	7	7	9	5	8	10	23	3	6	8	8	5	12	11	5	4			
Симоненко Петр	5	5	4	3	3	13	4	6	5	7	5	2	5	4	4	4	6	8	4	5	3	4	6	6	14	3	1	7	4	1	5	8	6	4			
Омельченко Александр	3	3	2	3	3	4	4	2	2	3	2	2	2	3	3	3	2	2	2	3	3	1	2	4	24	0	1	3	1	1	9	0	1	0			
Кинах Анатолий	3	3	1	2	4	4	4	1	2	3	2	2	3	3	2	3	3	2	2	3	3	2	2	3	6	1	2	4	2	1	3	2	3	3			
Витренко Наталья	2	2	3	1	3	5	2	3	2	2	2	2	1	3	2	2	3	2	2	2	2	1	2	3	7	2	1	2	2	1	3	2	3	1			
Кононов Виталий	0	0	1	1	1	1	1	0	1	1	0	0	1	0	0	1	0	0	0	1	1	0	1	1	2	0	0	1	1	1	1	0	1	0			
Чорновил Андрей	0	0	1	1	0	1	1	1	0	0	0	1	1	0	1	0	0	0	0	1	1	1	0	1	1	0	0	1	0	1	1	0	0	0			
Корчинский Дмитрий	0	0	0	1	0	0	0	1	1	0	0	0	0	0	0	0	0	0	0	1	1	0	1	1	2	0	1	1	0	1	1	0	0	0			
Бродский Михаил	0	0	0	1	0	1	0	0	0	0	0	0	1	0	0	0	0	0	0	0	1	0	0	0	2	1	1	0	0	0	1	1	0	0			
Черновецкий Леонид	0	0	1	0	0	0	0	0	0	0	1	0	0	0	0	0	0	0	0	0	1	0	0	0	1	0	0	1	0	0	1	0	0	0			
Бойко Богдан	0	0	0	0	0	0	0	0	0	0	0	0	0	0	0	0	0	0	0	0	0	0	0	0	0	0	0	0	0	0	0	0	0	0			
Грабар Николай	0	0	2	0	0	0	0	0	0	0	0	0	0	0	0	0	0	0	0	0	0	0	0	0	3	0	0	0	0	0	1	0	0	0			
Ржавский Александр	0	0	0	0	0	0	0	0	0	0	0	0	0	0	0	0	0	0	0	0	0	1	0	0	0	0	0	0	0	0	0	0	0	0			
Волга Василий	0	0	0	0	0	0	0	0	0	0	1	0	0	0	0	0	0	0	0	0	0	0	0	0	0	0	0	0	0	0	0	0	0	0			
Збитнев Юрий	0	0	0	0	0	0	0	0	0	0	0	0	0	0	0	0	0	0	0	0	0	0	0	0	0	0	0	0	0	0	0	0	0	0			
Козак Роман	0	0	0	0	0	0	0	0	0	0	0	0	0	0	0	0	0	0	0	0	0	0	0	0	0	0	0	0	0	0	0	0	0	0			
Нечипорук Владимир	0	0	0	0	0	0	0	0	0	0	0	0	0	0	0	0	0	0	0	0	0	0	0	0	0	0	0	0	0	0	0	0	0	0			
Рогожинский Николай	0	0	0	0	0	0	0	0	0	0	0	0	0	0	0	0	0	0	0	0	0	0	0	0	1	0	0	0	0	0	0	0	0	0			
Яковенко Александр	0	0	0	0	0	0	0	0	0	0	0	0	0	0	0	0	0	0	0	0	0	0	0	0	1	0	0	0	0	0	0	0	0	0			
Базилук Александр	0	0	0	0	0	0	0	0	0	0	0	0	0	0	0	0	0	0	0	0	0	0	0	0	1	0	0	0	0	0	0	0	0	0			
Душин Игорь	0	0	0	0	0	0	0	0	0	0	0	0	0	0	0	0	0	0	0	0	0	0	0	0	0	0	0	0	0	0	0	0	0	0			
Комисаренко Сергей	0	0	0	0	0	0	0	0	0	0	0	0	0	0	0	0	0	0	0	0	0	0	0	0	0	0	0	0	0	0	0	0	0	0			
Кривобоков Владислав	0	0	0	0	0	0	0	0	0	0	0	0	0	0	0	0	0	0	0	0	0	0	0	0	0	0	0	0	0	0	0	0	0	0			
Черныш Григорий	0	0	0	0	0	0	0	0	0	0	0	0	0	0	0	0	0	0	0	0	0	0	0	0	0	0	0	0	0	0	0	0	0	0			
другой	0	0	0	0	1	0	0	0	0	0	0	0	0	0	0	0	0	0	0	0	0	0	0	0	0	0	0	0	0	1	0	0	0	0			
ни один из этих политиков	44	44	46	38	36	45	39	48	45	46	51	40	44	44	46	44	42	38	47	44	43	45	45	39	36	47	46	46	41	40	46	33	54	45			
затрудняюсь ответить	16	16	16	13	12	9	14	17	15	13	11	20	16	16	17	15	14	20	14	15	14	14	12	14	1	14	16	16	18	17	15	15	20	12			

	Все опрошенные	Участие в выборах		Проголосовал(-а) бы за			Адаптация			Легче говорить			Пол		Возраст			Образование				Доход			Тип населенного пункта					Регион						
		потенциальные участники	"декларативные неучастники"	Ющенко	Януковича	остальных	оптимисты	адаптированные пессимисты	неадаптированные пессимисты	на русском	все равно	на украинском	мужчина	женщина	18 - 35 лет	36 - 54 лет	старше 54 лет	ниже среднего	среднее общее	среднее специальное	высшее	до 101 гривен	101 - 199 гривен	более 199 гривен	г. Киев	город не меньше 500 тыс. жителей	город больше 200 и меньше 500 остальных города и поселки городского	село	Западный	Южный	Западно-Центральный	Восточно-Центральный	Восточный			
Доли групп (%)	100	95	5	29	28	20	32	27	38	47	12	41	45	55	35	31	34	16	33	27	24	16	25	33	5	15	19	28	32	19	24	16	18	22		
СКАЖИТЕ, ПОЖАЛУЙСТА, К КОМУ ИЗ ПЕРЕЧИСЛЕННЫХ ПОЛИТИКОВ В ПОСЛЕДнюю НЕДЕЛЮ ВЫ СТАЛИ ОТНОСИТЬСЯ ХУЖЕ, ЧЕМ РАНЬШЕ? (Карточка, любое число ответов.)																																				
Янукович Виктор	12	12	26	25	2	15	14	12	11	10	9	16	13	12	12	14	10	9	12	13	14	14	11	13	39	10	12	8	13	14	18	21	4	5		
Ющенко Виктор	12	12	7	1	25	15	12	9	14	16	13	6	12	11	9	12	14	13	12	12	10	7	13	16	25	15	10	10	9	4	9	15	9	20		
Симоненко Петр	7	7	12	10	9	3	9	5	7	7	5	8	7	7	8	6	7	8	7	5	8	4	6	8	31	3	4	6	8	11	12	5	2	5		
Витренко Наталья	7	7	11	9	8	6	10	5	6	8	6	6	7	7	8	7	6	7	8	5	8	7	4	10	37	3	5	6	6	8	13	4	4	6		
Мороз Александр	5	5	6	5	5	3	7	3	4	5	4	4	5	4	6	3	4	3	6	3	5	3	3	6	23	5	4	2	4	5	8	2	3	4		
Кинах Анатолий	4	4	7	4	4	4	6	4	2	5	1	4	4	4	5	3	3	2	4	3	5	2	2	5	33	1	2	2	3	5	10	1	1	1		
Омельченко Александр	3	3	8	2	3	1	4	3	2	4	1	2	4	2	4	3	2	3	3	3	3	1	2	4	18	2	2	2	2	3	5	2	1	3		
Корчинский Дмитрий	2	2	5	2	3	2	3	2	2	2	2	3	2	2	2	3	2	1	2	2	4	2	1	4	8	1	2	3	2	2	4	2	1	2		
Чорновил Андрей	2	2	4	2	3	1	4	1	1	2	1	2	2	2	2	3	2	1	2	2	4	1	1	3	7	1	1	2	3	4	2	1	1	2		
Бродский Михаил	1	1	1	1	1	1	1	1	1	1	2	2	1	1	1	1	1	1	1	1	2	1	1	2	5	1	1	2	1	2	3	1	0	1		
Кононов Виталий	1	1	1	1	1	1	1	1	0	1	0	1	1	1	1	1	0	0	1	1	1	1	1	1	5	0	0	1	1	1	2	1	0	0		
Бойко Богдан	0	0	1	1	0	0	1	0	0	1	0	0	0	0	1	0	0	1	0	1	1	0	0	0	4	0	0	0	0	1	1	0	0	0		
Базилук Александр	0	0	0	1	0	0	1	0	0	0	0	0	0	0	0	0	0	0	0	0	0	0	0	2	0	1	0	0	1	0	0	0	0			
Грабар Николай	0	0	0	1	0	0	1	0	0	0	0	0	0	0	1	0	0	0	0	0	1	0	0	4	0	0	0	0	0	0	1	0	0	0		
Козак Роман	0	0	1	1	0	0	1	0	0	0	0	0	0	0	0	1	0	0	0	0	1	0	0	0	0	0	0	0	1	1	0	0	1	0		
Ржавский Александр	0	0	1	1	0	0	0	0	0	0	0	1	0	0	0	0	0	0	0	0	0	1	0	0	0	0	0	1	0	0	1	0	0	0		
Яковенко Александр	0	0	1	0	0	0	0	0	1	0	0	0	0	0	0	0	0	0	0	0	0	1	0	1	1	0	0	0	0	0	0	0	0	0		
Збитнев Юрий	0	0	0	1	0	0	0	0	0	0	0	0	0	0	0	0	0	0	0	0	0	0	0	3	0	0	0	0	0	0	1	0	0	0		
Черновецкий Леонид	0	0	0	0	0	0	0	0	0	0	0	0	0	0	0	0	0	0	0	0	1	0	1	0	1	0	0	0	0	0	0	0	0	0		
Черныш Григорий	0	0	1	0	0	0	0	0	0	0	0	0	0	0	0	0	0	0	0	0	1	0	0	0	0	0	0	0	0	1	0	0	0	0		
Волга Василий	0	0	0	0	0	0	0	0	0	0	0	0	0	0	0	0	0	0	0	0	0	0	0	1	0	0	0	0	0	0	0	0	0	0		
Душин Игорь	0	0	0	0	0	0	0	0	0	0	0	0	0	0	0	0	0	0	0	0	0	0	0	1	0	0	0	0	0	0	0	0	0	0		
Кривобоков Владислав	0	0	0	0	0	0	0	0	0	0	0	0	0	0	0	0	0	0	0	0	0	0	0	0	0	0	0	0	0	1	0	0	0	0		
Нечипорук Владимир	0	0	0	0	0	0	0	0	0	0	0	0	0	0	0	0	0	0	0	0	0	0	0	0	0	0	0	0	0	0	0	0	0	0		
Комисаренко Сергей	0	0	0	0	0	0	0	0	0	0	0	0	0	0	0	0	0	0	0	0	0	0	0	0	0	0	0	0	0	0	0	0	0	0		
Рогожинский Николай	0	0	0	0	0	0	0	0	0	0	0	0	0	0	0	0	0	0	0	0	0	0	0	0	0	0	0	0	0	0	0	0	0	0		
другой	0	0	3	1	0	0	1	0	0	0	0	1	1	0	1	0	0	0	1	0	0	1	0	0	1	1	0	0	1	1	0	0	1	0		
ни один из этих политиков	47	47	42	42	44	49	43	50	48	48	52	44	47	47	49	46	47	45	49	49	45	51	50	41	33	45	48	52	45	44	48	35	58	49		
затрудняюсь ответить	20	20	20	16	17	16	19	22	19	18	14	24	19	20	20	21	19	25	18	19	21	19	18	17	2	19	20	22	22	22	17	20	23	18		

	Все опрошенные	Участие в выборах		Проголосовал(-а) бы за			Адаптация			Легче говорить			Пол		Возраст			Образование				Доход			Тип населенного пункта					Регион				
		потенциальные участники	"декларативные неучастники"	Ющенко	Януковича	остальных	оптимисты	адаптированные пессимисты	неадаптированные пессимисты	на русском	все равно	на украинском	мужчина	женщина	18 - 35 лет	36 - 54 лет	старше 54 лет	ниже среднего	среднее общее	среднее специальное	высшее	до 101 гривен	101 - 199 гривен	более 199 гривен	г. Киев	город не меньше 500 тыс. жителей	город больше 200 и меньше 500	остальные города и поселки городского	село	Западный	Южный	Западно-Центральный	Восточно-Центральный	Восточный
Доли групп (%)	100	95	5	29	28	20	32	27	38	47	12	41	45	55	35	31	34	16	33	27	24	16	25	33	5	15	19	28	32	19	24	16	18	22

О президентских выборах

СКАЖИТЕ, ПОЖАЛУЙСТА, ВЫ БУДЕТЕ ИЛИ НЕ БУДЕТЕ ПРИНИМАТЬ УЧАСТИЕ В ВЫБОРАХ ПРЕЗИДЕНТА УКРАИНЫ 31 ОКТЯБРЯ ЭТОГО ГОДА?

безусловно буду	62	66	0	74	72	65	65	62	60	59	66	65	64	61	60	63	64	57	61	67	63	64	62	64	44	58	60	69	63	78	53	59	57	66
скорее буду	23	25	0	19	23	26	24	24	22	24	22	23	22	24	24	23	22	24	25	21	24	20	24	23	30	29	23	19	23	11	29	28	25	23
скорее не буду	2	2	0	1	0	1	1	2	2	2	2	1	2	2	2	2	2	3	1	1	2	1	1	1	2	3	2	2	1	2	1	3	3	1
безусловно не буду	5	0	100	4	2	2	5	4	6	7	1	4	6	4	6	4	5	6	5	5	5	5	6	5	20	3	5	4	4	5	8	4	4	4
затрудняюсь ответить	8	8	0	2	3	6	4	8	10	8	9	7	7	9	8	8	7	10	8	6	7	9	6	6	5	8	9	6	8	5	10	6	11	7

ВАШЕ РЕШЕНИЕ ОБ УЧАСТИИ (НЕУЧАСТИИ) В ВЫБОРАХ ПРЕЗИДЕНТА УКРАИНЫ ОКОНЧАТЕЛЬНОЕ, ИЛИ ОНО ЕЩЕ МОЖЕТ ИЗМЕНИТЬСЯ?
(Ответы респондентов, определившихся в отношении своего участия/неучастия в выборах.)

безусловно окончательное	57	56	77	68	66	54	60	58	53	56	56	58	60	55	54	59	58	54	55	60	58	55	59	58	50	54	51	63	57	67	51	52	53	61
скорее окончательное	26	27	13	24	26	30	26	25	28	25	25	28	25	27	26	26	27	27	28	25	25	28	25	27	36	29	29	21	26	21	30	29	24	26
скорее может измениться	4	4	5	4	3	4	5	5	3	5	5	3	4	5	6	3	4	4	4	6	4	4	4	5	7	5	5	4	4	4	4	6	6	3
безусловно может измениться	2	2	1	1	1	4	2	1	2	1	4	2	2	2	2	1	2	2	2	1	1	1	2	2	1	1	2	2	2	2	3	2	1	1
затрудняюсь ответить	3	3	3	2	1	2	3	3	3	4	1	2	3	3	4	3	2	3	3	2	4	2	4	2	1	3	2	4	3	2	2	4	5	3

	Все опрошенные	Участие в выборах		Проголосовал(-а) бы за			Адаптация			Легче говорить			Пол		Возраст			Образование				Доход			Тип населенного пункта					Регион					
		потенциальные участники	"декларативные неучастники"	Ющенко	Януковича	остальных	оптимисты	адаптированные пессимисты	неадаптированные пессимисты	на русском	все равно	на украинском	мужчина	женщина	18 - 35 лет	36 - 54 лет	старше 54 лет	ниже среднего	среднее общее	среднее специальное	высшее	до 101 гривен	101 - 199 гривен	более 199 гривен	г. Киев	город не меньше 500 тыс. жителей	город больше 200 и меньше 500	остальные города и поселки городского	село	Западный	Южный	Западно-Центральный	Восточно-Центральный	Восточный	
Доли групп (%)	100	95	5	29	28	20	32	27	38	47	12	41	45	55	35	31	34	16	33	27	24	16	25	33	5	15	19	28	32	19	24	16	18	22	
31 ОКТЯБРЯ ЭТОГО ГОДА СОСТОЯТСЯ ПРЕЗИДЕНТСКИЕ ВЫБОРЫ С УЧАСТИЕМ ПЕРЕЧИСЛЕННЫХ ПОЛИТИКОВ. СКАЖИТЕ, ПОЖАЛУЙСТА, ЗА КОГО ИЗ ЭТИХ КАНДИДАТОВ ВЫ В ПРИНЦИПЕ ДОПУСКАЕТЕ ДЛЯ СЕБЯ ВОЗМОЖНОСТЬ ПРОГОЛОСОВАТЬ? (Карточка, любое число ответов.)																																			
Ющенко Виктор	31	31	28	94	2	11	35	30	28	17	27	49	31	31	35	30	28	32	30	29	33	41	30	24	39	22	28	23	42	65	39	28	15	9	
Янукович Виктор	30	31	9	4	94	7	34	32	25	43	34	13	29	30	30	30	29	21	31	31	31	24	29	40	17	38	31	37	21	9	15	27	34	62	
Мороз Александр	11	11	6	6	3	39	9	9	14	7	13	14	11	11	7	11	14	14	8	12	9	10	13	11	21	6	7	10	13	4	21	16	7	4	
Симоненко Петр	9	10	3	1	4	38	6	8	13	11	16	5	9	9	4	8	16	18	9	9	4	10	13	11	7	11	8	12	8	1	8	14	13	12	
Витренко Наталья	2	2	1	1	0	9	1	2	3	2	4	2	2	2	2	2	2	2	2	3	2	3	3	2	1	2	3	2	2	1	1	3	4	2	
Омельченко Александр	1	1	2	2	1	3	2	1	1	2	1	1	1	1	2	1	1	1	1	1	2	1	2	2	11	0	0	1	1	0	4	0	1	0	
Кинах Анатолий	1	1	0	1	1	3	1	1	1	1	2	1	1	1	0	2	1	0	1	1	1	0	1	1	1	1	1	1	1	1	0	1	1	1	2
Черновецкий Леонид	0	0	0	0	0	2	0	0	1	1	0	0	0	1	1	0	0	0	1	0	1	0	0	1	4	0	0	0	0	0	0	1	0	1	0
Чорновил Андрей	0	0	0	1	0	1	1	0	0	0	1	0	0	0	0	0	0	0	0	1	0	1	0	1	0	0	1	0	0	1	1	1	1	0	0
Корчинский Дмитрий	0	0	0	0	0	1	1	0	0	0	0	0	0	0	1	0	0	0	0	1	0	0	0	1	0	0	1	0	0	0	0	1	0	0	0
Бродский Михаил	0	0	0	0	0	1	0	0	0	0	0	0	0	0	0	0	0	0	0	0	0	0	0	0	1	1	0	0	0	0	0	0	0	0	0
Волга Василий	0	0	0	0	0	0	0	0	0	0	1	0	0	0	0	0	0	0	0	0	0	0	0	0	0	0	1	0	0	0	0	0	0	1	0
Збитнев Юрий	0	0	0	0	0	0	0	0	0	0	0	0	0	0	0	0	0	0	0	0	0	0	0	0	0	0	0	0	0	0	0	0	0	0	0
Кононов Виталий	0	0	0	0	0	0	0	0	0	0	0	0	0	0	0	0	0	0	0	0	0	0	0	0	1	0	0	0	0	0	0	0	0	0	0
Яковенко Александр	0	0	0	0	0	0	0	0	0	0	0	0	0	0	0	0	0	0	0	0	0	0	0	0	1	0	0	0	0	0	0	0	0	0	0
Бойко Богдан	0	0	0	0	0	0	0	0	0	0	0	0	0	0	0	0	0	0	0	0	0	0	0	0	0	0	0	0	0	0	0	0	0	0	0
Кривобоков Владислав	0	0	0	0	0	0	0	0	0	0	0	0	0	0	0	0	0	0	0	0	0	0	0	0	0	0	0	0	0	0	0	0	0	0	0
Рогожинский Николай	0	0	0	0	0	0	0	0	0	0	0	0	0	0	0	0	0	0	0	0	0	0	0	0	0	0	0	0	0	0	0	0	0	0	0
Базилук Александр	0	0	0	0	0	0	0	0	0	0	0	0	0	0	0	0	0	0	0	0	0	0	0	0	0	0	0	0	0	0	0	0	0	0	0
Грабар Николай	0	0	0	0	0	0	0	0	0	0	0	0	0	0	0	0	0	0	0	0	0	0	0	0	0	0	0	0	0	0	0	0	0	0	0
Душин Игорь	0	0	0	0	0	0	0	0	0	0	0	0	0	0	0	0	0	0	0	0	0	0	0	0	0	0	0	0	0	0	0	0	0	0	0
Козак Роман	0	0	0	0	0	0	0	0	0	0	0	0	0	0	0	0	0	0	0	0	0	0	0	0	0	0	0	0	0	0	0	0	0	0	0
Комисаренко Сергей	0	0	0	0	0	0	0	0	0	0	0	0	0	0	0	0	0	0	0	0	0	0	0	0	0	0	0	0	0	0	0	0	0	0	0
Нечипорук Владимир	0	0	0	0	0	0	0	0	0	0	0	0	0	0	0	0	0	0	0	0	0	0	0	0	0	0	0	0	0	0	0	0	0	0	0
Ржавский Александр	0	0	0	0	0	0	0	0	0	0	0	0	0	0	0	0	0	0	0	0	0	0	0	0	0	0	0	0	0	0	0	0	0	0	0
Черныш Григорий	0	0	0	0	0	0	0	0	0	0	0	0	0	0	0	0	0	0	0	0	0	0	0	0	0	0	0	0	0	0	0	0	0	0	0
другой	0	0	0	0	0	0	0	1	0	0	0	0	0	0	1	0	0	0	0	0	0	0	0	0	0	0	0	1	0	0	0	0	1	1	0
ни один из этих политиков	9	8	33	1	1	2	8	11	10	11	7	9	11	8	10	10	8	8	9	10	10	9	9	8	13	9	10	12	6	8	11	10	10	8	8
затрудняюсь ответить	15	15	25	2	3	4	13	15	17	15	16	16	15	16	17	16	13	16	16	13	16	10	13	12	12	18	16	12	17	13	18	16	21	9	9

	Все опрошенные	Участие в выборах		Проголосовал(-а) бы за			Адаптация			Легче говорить			Пол		Возраст			Образование				Доход			Тип населенного пункта					Регион					
		потенциальные участники	"декларативные неучастники"	Ющенко	Януковича	остальных	оптимисты	адаптированные пессимисты	неадаптированные пессимисты	на русском	все равно	на украинском	мужчина	женщина	18 - 35 лет	36 - 54 лет	старше 54 лет	ниже среднего	среднее общее	среднее специальное	высшее	до 101 гривен	101 - 199 гривен	более 199 гривен	г. Киев	город не меньше 500 тыс. жителей	город больше 200 и меньше 500	остальные города и поселки городского	село	Западный	Южный	Западно-Центральный	Восточно-Центральный	Восточный	
Доли групп (%)	100	95	5	29	28	20	32	27	38	47	12	41	45	55	35	31	34	16	33	27	24	16	25	33	5	15	19	28	32	19	24	16	18	22	
СКАЖИТЕ, ПОЖАЛУЙСТА, ЕСЛИ БЫ НА ПРЕЗИДЕНТСКИХ ВЫБОРАХ 31 ОКТЯБРЯ В БЮЛЛЕТЕНЬ ДЛЯ ГОЛОСОВАНИЯ БЫЛИ ВКЛЮЧЕНЫ ЭТИ КАНДИДАТЫ, 3 КОГО ИЗ НИХ ВЫ БЫ СКОРЕЕ ВСЕГО ПРОГОЛОСОВАЛИ? (Карточка, один ответ.)																																			
Ющенко Виктор	29	29	26	100	0	0	35	28	26	16	25	46	29	30	33	28	27	30	29	26	33	36	27	23	31	23	28	22	39	64	35	24	15	10	
Янукович Виктор	28	29	9	0	100	0	33	28	24	40	32	12	28	28	28	28	28	20	30	30	28	23	26	38	16	37	27	36	19	9	13	23	31	61	
Мороз Александр	8	8	2	0	0	39	6	6	10	5	6	11	8	8	5	8	10	9	7	8	6	9	9	7	10	5	6	6	11	3	15	12	6	2	
Симоненко Петр	7	8	2	0	0	38	4	7	10	9	12	4	8	7	3	6	13	16	7	7	4	8	11	9	6	8	6	10	6	1	6	11	12	8	
Витренко Наталья	2	2	2	0	0	9	1	2	3	2	2	2	2	2	2	2	2	1	2	2	1	3	2	2	1	2	2	2	1	1	1	3	2	2	
Кинах Анатолий	1	1	0	0	0	3	0	1	1	1	1	0	0	1	0	1	0	0	1	1	1	0	1	1	1	1	1	1	0	0	0	0	1	1	
Черновецкий Леонид	0	0	0	0	0	2	1	0	1	1	0	0	0	1	1	0	0	0	1	0	1	0	0	1	4	0	0	0	0	0	0	1	0	0	
Омельченко Александр	0	0	0	0	0	2	1	0	0	1	0	0	0	0	0	0	0	0	0	1	0	0	1	0	3	0	0	0	0	0	0	1	0	0	
Корчинский Дмитрий	0	0	0	0	0	1	1	0	0	0	0	0	0	0	0	0	0	0	0	1	0	0	0	1	0	0	1	0	0	0	0	1	0	0	
Чорновил Андрей	0	0	0	0	0	1	0	1	0	0	0	0	0	0	0	0	0	0	0	1	0	0	0	0	0	0	1	0	0	0	0	0	0	0	
Бродский Михаил	0	0	2	0	0	1	0	1	0	0	0	0	0	0	0	0	0	0	0	0	0	0	0	0	3	0	0	0	0	0	1	0	0	0	
Бойко Богдан	0	0	0	0	0	0	0	0	0	0	0	0	0	0	0	0	0	0	0	0	0	0	0	0	0	0	0	0	0	0	0	0	0	0	
Волга Василий	0	0	0	0	0	0	0	0	0	0	1	0	0	0	0	0	0	0	0	0	0	0	0	0	0	0	1	0	0	0	0	0	1	0	
Збитнев Юрий	0	0	0	0	0	0	0	0	0	0	0	0	0	0	0	0	0	0	0	0	0	0	0	0	0	0	0	0	0	0	0	0	0	0	
Яковенко Александр	0	0	0	0	0	0	0	0	0	0	0	0	0	0	0	0	0	0	0	0	0	0	0	0	0	0	0	0	0	0	0	0	0	0	
Кононов Виталий	0	0	0	0	0	0	0	0	0	0	0	0	0	0	0	0	0	0	0	0	0	0	0	0	0	0	0	0	0	0	0	0	0	0	
Ржавский Александр	0	0	0	0	0	0	0	0	0	0	0	0	0	0	0	0	0	0	0	0	0	0	0	0	0	0	0	0	0	0	0	0	0	0	
Базилюк Александр	0	0	0	0	0	0	0	0	0	0	0	0	0	0	0	0	0	0	0	0	0	0	0	0	0	0	0	0	0	0	0	0	0	0	
Грабар Николай	0	0	0	0	0	0	0	0	0	0	0	0	0	0	0	0	0	0	0	0	0	0	0	0	0	0	0	0	0	0	0	0	0	0	
Душин Игорь	0	0	0	0	0	0	0	0	0	0	0	0	0	0	0	0	0	0	0	0	0	0	0	0	0	0	0	0	0	0	0	0	0	0	
Козак Роман	0	0	0	0	0	0	0	0	0	0	0	0	0	0	0	0	0	0	0	0	0	0	0	0	0	0	0	0	0	0	0	0	0	0	
Комисаренко Сергей	0	0	0	0	0	0	0	0	0	0	0	0	0	0	0	0	0	0	0	0	0	0	0	0	0	0	0	0	0	0	0	0	0	0	
Кривобоков Владислав	0	0	0	0	0	0	0	0	0	0	0	0	0	0	0	0	0	0	0	0	0	0	0	0	0	0	0	0	0	0	0	0	0	0	
Нечипорук Владимир	0	0	0	0	0	0	0	0	0	0	0	0	0	0	0	0	0	0	0	0	0	0	0	0	0	0	0	0	0	0	0	0	0	0	
Рогожинский Николай	0	0	0	0	0	0	0	0	0	0	0	0	0	0	0	0	0	0	0	0	0	0	0	0	0	0	0	0	0	0	0	0	0	0	
Черныш Григорий	0	0	0	0	0	0	0	0	0	0	0	0	0	0	0	0	0	0	0	0	0	0	0	0	0	0	0	0	0	0	0	0	0	0	
другой	0	0	0	0	0	2	0	1	0	0	0	0	1	0	0	0	1	0	0	0	1	0	1	0	0	1	0	0	0	1	0	0	0	0	
против всех	3	3	7	0	0	0	3	3	4	4	5	2	3	3	4	3	2	2	3	4	3	4	3	3	4	4	5	4	2	2	3	3	5	3	
затрудняюсь ответить	17	17	10	0	0	0	14	20	16	16	15	18	16	17	19	18	14	17	17	15	18	15	15	13	14	16	18	16	18	16	19	17	22	10	
не буду участвовать	3	1	41	0	0	0	2	2	5	4	1	2	4	2	4	4	2	3	3	3	2	1	3	2	8	3	5	2	3	2	4	4	4	4	2

	Все опрошенные	Участие в выборах		Проголосовал(-а) бы за			Адаптация			Легче говорить			Пол		Возраст			Образование				Доход			Тип населенного пункта					Регион				
		потенциальные участники	"декларативные неучастники"	Ющенко	Януковича	остальных	оптимисты	адаптированные пессимисты	неадаптированные пессимисты	на русском	все равно	на украинском	мужчина	женщина	18 - 35 лет	36 - 54 лет	старше 54 лет	ниже среднего	среднее общее	среднее специальное	высшее	до 101 гривен	101 - 199 гривен	более 199 гривен	г. Киев	город не меньше 500 тыс. жителей	город больше 200 и меньше 500	остальные города и поселки городского	село	Западный	Южный	Западно-Центральный	Восточно-Центральный	Восточный
Доли групп (%)	100	95	5	29	28	20	32	27	38	47	12	41	45	55	35	31	34	16	33	27	24	16	25	33	5	15	19	28	32	19	24	16	18	22
КАК ВЫ ДУМАЕТЕ, ВАШЕ РЕШЕНИЕ ГОЛОСОВАТЬ ИМЕННО ТАК (ЗА ДАННОГО КАНДИДАТА, ПРОТИВ ВСЕХ) ОКОНЧАТЕЛЬНОЕ ИЛИ ОНО ЕЩЕ МОЖЕТ ИЗМЕНИТЬСЯ?																																		
безусловно окончательное	39	39	45	52	52	36	46	38	35	39	35	41	41	38	37	40	41	39	39	40	39	42	36	43	53	36	31	43	40	49	36	38	30	44
скорее окончательное	27	27	16	31	32	35	25	24	30	26	27	27	27	26	25	26	29	28	29	25	24	26	32	26	22	26	30	24	29	22	28	29	26	29
скорее может измениться	11	11	8	9	8	16	11	13	9	13	13	7	10	12	13	9	10	10	10	11	13	9	11	12	14	12	17	9	8	7	10	11	15	11
безусловно может измениться	4	4	2	2	3	3	3	4	4	3	6	3	3	4	5	3	3	3	5	4	3	4	3	4	4	3	4	5	3	4	5	3	4	2
затрудняюсь ответить, не определился с выбором кандидата, не буду участвовать в выборах	18	18	28	4	4	8	14	20	20	18	18	19	18	19	19	20	16	20	17	18	20	17	17	14	5	22	15	20	20	16	20	19	23	15

	Все опрошенные	Участие в выборах		Проголосовал(-а) бы за			Адаптация			Легче говорить			Пол		Возраст			Образование				Доход			Тип населенного пункта					Регион						
		потенциальные участники	"декларативные неучастники"	Ющенко	Януковича	остальных	оптимисты	адаптированные пессимисты	неадаптированные пессимисты	на русском	все равно	на украинском	мужчина	женщина	18 - 35 лет	36 - 54 лет	старше 54 лет	ниже среднего	среднее общее	среднее специальное	высшее	до 101 гривен	101 - 199 гривен	более 199 гривен	г. Киев	город не меньше 500 тыс. жителей	город больше 200 и меньше 500	остальные города и поселки городского	село	Западный	Южный	Западно-Центральный	Восточно-Центральный	Восточный		
Доли групп (%)	100	95	5	29	28	20	32	27	38	47	12	41	45	55	35	31	34	16	33	27	24	16	25	33	5	15	19	28	32	19	24	16	18	22		
ЕСЛИ НАЗВАННЫЙ ВАМИ ПОЛИТИК НЕ БУДЕТ УЧАСТВОВАТЬ В ВЫБОРАХ, ТО ЗА КОГО ВЫ ПРОГОЛОСУЕТЕ? (Карточка, один ответ.)																																				
Мороз Александр	11	11	5	17	10	17	10	11	12	10	11	12	11	11	8	13	13	12	9	12	12	9	11	13	18	10	8	14	9	10	16	14	9	7		
Ющенко Виктор	7	7	1	0	11	20	7	7	7	5	10	8	7	7	7	7	7	7	8	6	6	8	8	7	9	5	6	5	10	5	11	9	4	5		
Янукович Виктор	7	7	3	12	0	15	6	7	7	7	9	6	5	8	6	6	8	8	6	7	6	7	6	9	4	8	7	7	6	5	6	11	7	7		
Симоненко Петр	6	6	6	3	14	7	5	6	7	8	10	3	6	6	5	5	9	8	7	6	4	8	7	7	4	7	6	8	5	1	5	5	7	12		
Витренко Наталья	2	2	0	2	4	2	2	2	2	3	3	1	1	3	2	1	3	4	2	2	1	3	3	2	0	3	3	2	2	1	2	2	3	3		
Кинах Анатолий	2	2	1	1	5	1	2	2	1	3	1	1	2	1	2	2	2	0	2	2	2	1	1	3	0	4	1	2	2	0	0	4	2	3		
Омельченко Александр	2	1	6	3	1	2	2	1	1	2	1	1	1	2	2	1	1	0	2	2	2	1	1	2	15	0	0	2	0	0	5	0	1	1		
Чорновил Андрей	1	1	0	2	0	0	1	1	0	0	0	1	1	1	0	2	1	1	1	1	1	1	1	1	0	1	0	0	2	3	0	1	0	0		
Корчинский Дмитрий	0	0	0	0	1	0	1	0	0	0	1	0	0	0	1	0	0	0	0	0	0	0	0	0	0	1	1	0	0	1	0	0	0	0		
Черновецкий Леонид	0	0	1	1	0	0	1	1	0	0	0	1	0	0	1	0	0	0	0	1	1	0	0	0	2	0	0	0	1	2	0	0	0	0		
Бойко Богдан	0	0	0	0	0	0	0	0	0	0	0	0	0	0	0	0	0	0	0	0	0	0	0	0	0	0	0	0	0	1	0	0	0	0		
Бродский Михаил	0	0	0	0	0	0	0	0	0	0	0	0	0	0	0	0	0	0	0	0	0	0	0	0	0	0	0	0	0	0	0	0	0	0		
Збитнев Юрий	0	0	0	0	0	0	0	0	0	0	0	0	0	0	0	0	0	0	0	0	0	0	0	0	0	0	0	0	0	0	0	0	0	0		
Козак Роман	0	0	0	0	0	0	0	0	0	0	0	0	0	0	0	0	0	0	0	0	0	0	0	0	0	0	0	0	0	0	0	0	0	0		
Ржавский Александр	0	0	0	0	0	0	0	0	0	0	0	0	0	0	0	0	0	0	0	0	0	0	0	0	0	0	0	0	0	0	0	0	0	0		
Базилюк Александр	0	0	0	0	0	0	0	0	0	0	0	0	0	0	0	0	0	0	0	0	0	0	0	0	0	0	0	0	0	0	0	0	0	0		
Волга Василий	0	0	0	0	0	0	0	0	0	0	0	0	0	0	0	0	0	0	0	0	0	0	0	0	0	0	0	0	0	0	0	0	0	0		
Кононов Виталий	0	0	0	0	0	0	0	0	0	0	0	0	0	0	0	0	0	0	0	0	0	0	0	0	0	0	0	0	0	0	0	0	0	0		
Нечипорук Владимир	0	0	0	0	0	0	0	0	0	0	0	0	0	0	0	0	0	0	0	0	0	0	0	0	0	0	0	0	0	0	0	0	0	0		
Рогожинский Николай	0	0	0	0	0	0	0	0	0	0	0	0	0	0	0	0	0	0	0	0	0	0	0	0	0	0	0	0	0	0	0	0	0	0		
Яковенко Александр	0	0	0	0	0	0	0	0	0	0	0	0	0	0	0	0	0	0	0	0	0	0	0	0	0	0	0	0	0	0	0	0	0	0		
Грабар Николай	0	0	0	0	0	0	0	0	0	0	0	0	0	0	0	0	0	0	0	0	0	0	0	0	0	0	0	0	0	0	0	0	0	0		
Душин Игорь	0	0	0	0	0	0	0	0	0	0	0	0	0	0	0	0	0	0	0	0	0	0	0	0	0	0	0	0	0	0	0	0	0	0		
Комисаренко Сергей	0	0	0	0	0	0	0	0	0	0	0	0	0	0	0	0	0	0	0	0	0	0	0	0	0	0	0	0	0	0	0	0	0	0		
Кривобоков Владислав	0	0	0	0	0	0	0	0	0	0	0	0	0	0	0	0	0	0	0	0	0	0	0	0	0	0	0	0	0	0	0	0	0	0		
Черныш Григорий	0	0	0	0	0	0	0	0	0	0	0	0	0	0	0	0	0	0	0	0	0	0	0	0	0	0	0	0	0	0	0	0	0	0		
другой	0	0	0	0	0	0	0	0	0	0	0	0	0	0	0	0	0	0	0	0	1	0	0	0	0	1	0	0	0	1	0	0	0	0		
против всех	13	12	22	18	11	6	14	10	13	11	14	13	13	12	14	12	11	12	13	12	13	15	12	13	12	10	17	11	12	19	9	12	10	13		
затрудняюсь ответить	44	46	14	37	39	27	43	47	41	43	37	47	43	44	48	43	40	43	44	42	47	44	41	39	27	45	45	44	46	50	40	38	50	42		
не буду участвовать	5	3	42	2	2	2	4	4	6	6	2	4	6	4	4	5	5	5	5	5	4	3	5	3	10	5	6	3	5	4	6	5	5	4		

	Все опрошенные	Участие в выборах		Проголосовал(-а) бы за			Адаптация			Легче говорить			Пол		Возраст			Образование				Доход			Тип населенного пункта					Регион						
		потенциальные участники	"декларативные неучастники"	Ющенко	Януковича	остальных	оптимисты	адаптированные пессимисты	неадаптированные пессимисты	на русском	все равно	на украинском	мужчина	женщина	18 - 35 лет	36 - 54 лет	старше 54 лет	ниже среднего	среднее общее	среднее специальное	высшее	до 101 гривен	101 - 199 гривен	более 199 гривен	г. Киев	город не меньше 500 тыс. жителей	город больше 200 и меньше 500	остальные города и поселки городского	село	Западный	Южный	Западно-Центральный	Восточно-Центральный	Восточный		
Доли групп (%)	100	95	5	29	28	20	32	27	38	47	12	41	45	55	35	31	34	16	33	27	24	16	25	33	5	15	19	28	32	19	24	16	18	22		
ЗА КОГО ИЗ ПРИВЕДЕННЫХ КАНДИДАТОВ В ПРЕЗИДЕНТЫ ВЫ НЕ ПРОГОЛОСУЕТЕ НИ ПРИ КАКИХ ОБСТОЯТЕЛЬСТВАХ? (Карточка, любое число ответов.)																																				
Ющенко Виктор	20	21	7	0	46	27	19	19	24	31	24	7	21	20	17	21	24	18	22	23	17	16	22	29	11	30	19	28	12	3	8	22	24	45		
Янукович Виктор	19	19	24	39	0	30	22	17	19	15	18	25	21	18	21	19	18	18	18	20	21	20	17	21	32	15	20	16	22	24	26	28	14	7		
Витренко Наталья	13	14	11	18	15	13	16	11	13	11	13	16	14	13	14	14	12	12	14	13	14	15	14	13	5	11	14	15	14	19	12	18	7	12		
Симоненко Петр	13	12	17	22	13	6	16	10	11	10	14	16	14	11	15	12	11	10	13	12	15	12	13	12	5	12	10	13	15	24	10	13	8	9		
Мороз Александр	6	6	3	7	9	1	8	3	6	6	5	5	5	6	7	4	5	5	6	5	6	5	6	5	2	5	6	6	5	9	4	3	5	7		
Чорновил Андрей	3	3	4	3	5	3	4	3	3	4	2	2	3	3	3	3	2	2	3	3	3	3	2	5	2	3	4	3	3	2	2	3	2	6		
Корчинский Дмитрий	3	3	3	4	2	3	3	3	2	1	2	4	3	2	2	3	3	1	2	3	3	2	2	3	1	1	2	3	3	5	3	2	1	2		
Бродский Михаил	2	2	1	3	3	1	3	3	2	2	0	4	3	2	2	3	2	1	2	3	3	1	2	3	3	2	3	2	3	4	3	3	1	2		
Кинах Анатолий	2	2	2	3	2	2	3	2	1	1	2	3	2	2	2	2	2	2	2	2	2	1	2	3	2	1	3	2	2	3	3	2	1	2		
Омельченко Александр	2	2	1	1	3	1	3	2	1	2	1	2	2	2	2	2	2	2	2	2	2	1	1	3	2	0	3	2	1	2	2	1	1	3		
Базилюк Александр	2	2	1	2	1	2	2	2	1	1	0	3	2	1	1	2	1	1	2	1	2	1	2	1	1	0	1	1	3	3	1	2	1	1		
Козак Роман	1	1	2	1	1	1	1	1	1	1	0	2	2	1	1	2	1	1	1	1	2	1	2	1	1	1	1	1	2	2	1	1	1	0		
Бойко Богдан	1	1	2	1	1	1	1	2	1	1	0	2	2	1	1	1	1	1	1	1	2	1	1	1	1	0	1	1	2	2	1	2	1	0		
Кононов Виталий	1	1	0	1	1	1	1	1	1	1	0	2	1	1	1	1	1	1	1	1	2	0	1	1	1	0	2	1	1	2	1	1	1	1		
Ржавский Александр	1	1	1	1	1	1	1	1	1	1	1	1	2	1	1	1	1	1	1	1	1	1	1	1	1	0	1	2	1	1	1	1	1	2		
Грабар Николай	1	1	0	1	1	0	1	1	1	1	0	2	1	1	1	1	1	1	1	1	1	1	1	1	1	0	1	1	2	2	1	1	1	1		
Яковенко Александр	1	1	1	1	1	1	1	1	1	1	0	1	1	1	1	1	1	0	1	1	1	1	1	1	1	0	1	2	1	1	1	1	1	1		
Душин Игорь	1	1	0	1	1	1	1	1	1	1	0	1	1	1	1	1	1	0	1	1	1	1	1	1	1	0	1	1	1	2	1	1	1	1		
Волга Василий	1	1	0	1	1	0	1	1	1	1	0	1	1	0	1	1	1	0	1	1	1	1	1	1	1	0	1	1	1	2	1	1	1	0		
Збитнев Юрий	1	1	0	1	1	1	1	1	1	1	0	1	1	1	1	1	1	1	1	0	1	0	1	1	1	0	1	1	1	1	1	1	1	0		
Рогожинский Николай	1	1	1	1	1	0	1	1	1	0	0	2	1	1	1	1	1	1	1	1	1	1	1	1	0	0	1	1	1	2	1	1	1	1		
Черновецкий Леонид	1	1	0	1	1	0	1	1	1	0	0	1	1	1	1	1	1	1	1	1	1	0	1	1	1	0	1	1	1	1	1	1	1	1		
Комисаренко Сергей	1	1	0	1	1	0	1	1	1	0	0	1	1	0	1	1	1	1	1	0	1	0	1	1	1	0	1	1	1	1	1	1	1	0		
Кривобоков Владислав	1	1	0	1	1	0	1	1	1	0	0	1	1	0	1	1	0	0	1	0	1	1	1	0	1	0	1	1	1	1	1	1	1	0		
Черныш Григорий	1	1	0	1	1	1	1	1	1	0	0	1	1	0	1	1	1	1	1	1	1	0	1	1	1	0	1	1	1	1	1	1	0	1		
Нечипорук Владимир	1	1	0	1	0	1	1	0	1	0	0	1	1	0	1	1	1	0	1	0	1	0	1	0	1	0	0	1	1	1	1	1	1	0		
другой	0	0	2	0	0	1	0	0	0	1	0	0	0	0	0	0	0	0	0	0	0	0	0	0	2	0	0	1	0	0	0	0	1	0		
против всех	2	2	3	1	1	2	2	3	1	2	2	2	2	2	2	2	2	2	1	3	4	2	3	2	2	3	2	3	2	4	1	2	3	1		
затрудняюсь ответить	35	36	20	29	27	30	28	40	36	31	35	39	31	39	34	35	37	44	36	32	32	39	34	28	37	27	35	37	37	35	46	25	39	28		
не буду участвовать	3	1	35	0	0	0	2	2	4	4	2	2	3	2	3	3	2	3	3	3	2	1	2	2	8	2	4	1	2	1	3	3	4	2		

	Все опрошенные	Участие в выборах		Проголосовал(-а) бы за			Адаптация			Легче говорить			Пол		Возраст			Образование				Доход			Тип населенного пункта					Регион				
		потенциальные участники	"декларативные неучастники"	Ющенко	Януковича	остальных	оптимисты	адаптированные пессимисты	неадаптированные пессимисты	на русском	все равно	на украинском	мужчина	женщина	18 - 35 лет	36 - 54 лет	старше 54 лет	ниже среднего	среднее общее	среднее специальное	высшее	до 101 гривен	101 - 199 гривен	более 199 гривен	г. Киев	город не меньше 500 тыс. жителей	город больше 200 и меньше 500	остальные города и поселки городского	село	Западный	Южный	Западно-Центральный	Восточно-Центральный	Восточный
Доли групп (%)	100	95	5	29	28	20	32	27	38	47	12	41	45	55	35	31	34	16	33	27	24	16	25	33	5	15	19	28	32	19	24	16	18	22

КТО ИЗ ПЕРЕЧИСЛЕННЫХ КАНДИДАТОВ, ПО ВАШЕМУ МНЕНИЮ, ПОБЕДИТ НА ПРЕЗИДЕНТСКИХ ВЫБОРАХ В ЭТОМ ГОДУ?
(Карточка, один ответ.)

Янукович Виктор	45	47	24	24	83	38	46	49	43	56	49	32	47	44	46	47	43	35	45	49	48	37	44	54	31	59	51	49	35	21	36	53	47	69
Ющенко Виктор	21	21	31	56	2	13	27	19	18	11	16	34	21	21	25	20	18	23	20	21	21	30	21	17	29	9	20	17	30	49	25	14	11	6
Симоненко Петр	2	2	0	0	0	8	1	2	2	3	2	1	2	2	1	1	3	2	2	2	1	3	2	2	1	2	2	2	2	1	1	2	4	2
Мороз Александр	1	1	0	0	0	5	1	0	2	0	2	2	1	1	0	1	2	2	2	1	0	2	2	1	1	1	1	1	2	1	2	2	1	0
Витренко Наталья	0	0	0	0	0	1	0	1	0	0	0	0	0	0	0	1	0	0	0	1	0	0	0	0	0	0	0	1	0	0	1	0	0	
Яковенко Александр	0	0	0	0	0	0	0	0	0	0	0	0	0	0	0	0	0	0	0	0	0	0	0	0	1	0	0	0	0	0	0	0	0	
Кинах Анатолий	0	0	0	0	0	0	0	0	0	0	0	0	0	0	0	0	0	0	0	0	0	0	0	0	0	0	0	0	0	0	0	0	0	
Чорновил Андрей	0	0	0	1	0	0	0	0	0	0	0	0	0	0	0	0	0	0	0	0	0	0	0	0	0	0	0	0	0	1	0	0	0	0
Грабар Николай	0	0	0	0	0	0	0	0	0	0	0	0	0	0	0	0	0	0	0	0	0	0	0	0	0	0	0	0	0	0	0	0	0	
Омельченко Александр	0	0	0	0	0	0	0	0	0	0	0	0	0	0	0	0	0	0	0	0	0	0	0	0	0	0	0	0	0	0	0	0	0	
Базилюк Александр	0	0	0	0	0	0	0	0	0	0	0	0	0	0	0	0	0	0	0	0	0	0	0	0	0	0	0	0	0	0	0	0	0	
Бойко Богдан	0	0	0	0	0	0	0	0	0	0	0	0	0	0	0	0	0	0	0	0	0	0	0	0	0	0	0	0	0	0	0	0	0	
Бродский Михаил	0	0	0	0	0	0	0	0	0	0	0	0	0	0	0	0	0	0	0	0	0	0	0	0	0	0	0	0	0	0	0	0	0	
Волга Василий	0	0	0	0	0	0	0	0	0	0	0	0	0	0	0	0	0	0	0	0	0	0	0	0	0	0	0	0	0	0	0	0	0	
Душин Игорь	0	0	0	0	0	0	0	0	0	0	0	0	0	0	0	0	0	0	0	0	0	0	0	0	0	0	0	0	0	0	0	0	0	
Збитнев Юрий	0	0	0	0	0	0	0	0	0	0	0	0	0	0	0	0	0	0	0	0	0	0	0	0	0	0	0	0	0	0	0	0	0	
Козак Роман	0	0	0	0	0	0	0	0	0	0	0	0	0	0	0	0	0	0	0	0	0	0	0	0	0	0	0	0	0	0	0	0	0	
Комисаренко Сергей	0	0	0	0	0	0	0	0	0	0	0	0	0	0	0	0	0	0	0	0	0	0	0	0	0	0	0	0	0	0	0	0	0	
Кононов Виталий	0	0	0	0	0	0	0	0	0	0	0	0	0	0	0	0	0	0	0	0	0	0	0	0	0	0	0	0	0	0	0	0	0	
Корчинский Дмитрий	0	0	0	0	0	0	0	0	0	0	0	0	0	0	0	0	0	0	0	0	0	0	0	0	0	0	0	0	0	0	0	0	0	
Кривобоков Владислав	0	0	0	0	0	0	0	0	0	0	0	0	0	0	0	0	0	0	0	0	0	0	0	0	0	0	0	0	0	0	0	0	0	
Нечипорук Владимир	0	0	0	0	0	0	0	0	0	0	0	0	0	0	0	0	0	0	0	0	0	0	0	0	0	0	0	0	0	0	0	0	0	
Ржавский Александр	0	0	0	0	0	0	0	0	0	0	0	0	0	0	0	0	0	0	0	0	0	0	0	0	0	0	0	0	0	0	0	0	0	
Рогожинский Николай	0	0	0	0	0	0	0	0	0	0	0	0	0	0	0	0	0	0	0	0	0	0	0	0	0	0	0	0	0	0	0	0	0	
Черновецкий Леонид	0	0	0	0	0	0	0	0	0	0	0	0	0	0	0	0	0	0	0	0	0	0	0	0	0	0	0	0	0	0	0	0	0	
Черныш Григорий	0	0	0	0	0	0	0	0	0	0	0	0	0	0	0	0	0	0	0	0	0	0	0	0	0	0	0	0	0	0	0	0	0	
другой	0	0	0	0	0	0	0	0	0	0	0	0	0	0	0	0	0	0	0	0	0	0	0	0	0	0	0	0	0	0	0	0	0	
против всех	0	0	2	0	1	0	0	1	0	0	1	0	0	1	0	1	0	0	1	1	0	0	1	0	0	1	1	1	0	1	0	1	1	0
затрудняюсь ответить	29	28	42	18	14	33	23	27	33	27	29	30	27	30	26	28	32	37	29	24	27	27	28	24	38	26	24	29	30	26	34	27	34	21

	Все опрошенные	Участие в выборах		Проголосовал(-а) бы за			Адаптация			Легче говорить			Пол		Возраст			Образование				Доход			Тип населенного пункта					Регион				
		потенциальные участники	"декларативные неучастники"	Ющенко	Януковича	остальных	оптимисты	адаптированные пессимисты	неадаптированные пессимисты	на русском	все равно	на украинском	мужчина	женщина	18 - 35 лет	36 - 54 лет	старше 54 лет	ниже среднего	среднее общее	среднее специальное	высшее	до 101 гривен	101 - 199 гривен	более 199 гривен	г. Киев	город не меньше 500 тыс. жителей	город больше 200 и меньше 500	остальные города и поселки городского	село	Западный	Южный	Западно-Центральный	Восточно-Центральный	Восточный
Доли групп (%)	100	95	5	29	28	20	32	27	38	47	12	41	45	55	35	31	34	16	33	27	24	16	25	33	5	15	19	28	32	19	24	16	18	22

Возможные варианты второго тура президентских выборов

ЕСЛИ В БЮЛЛЕТЕНЕ ДЛЯ ГОЛОСОВАНИЯ ВО ВТОРОМ ТУРЕ ОСТАЛИСЬ БЫ ТОЛЬКО ВИКТОР ЮЩЕНКО И ВИКТОР ЯНУКОВИЧ И ВЫБОРЫ БЫЛИ СЕГОДНЯ, КАК БЫ ВЫ ПОСТУПИЛИ В ЭТОМ СЛУЧАЕ?

проголосовал(-а) бы за Ющенко	38	39	33	97	1	35	42	37	37	23	32	59	38	39	42	38	35	40	39	36	39	47	37	32	49	26	37	31	50	70	52	38	21	12
проголосовал(-а) бы за Януковича	35	36	15	1	98	26	39	36	33	51	41	15	35	36	33	34	39	29	36	37	37	28	35	47	20	48	37	44	23	10	17	35	43	70
проголосовал(-а) бы против обоих	7	7	6	0	0	22	5	7	9	9	11	4	8	7	7	8	7	7	6	9	7	7	7	8	11	8	9	7	6	3	8	9	13	5
не стал(-а) бы участвовать в выборах	3	2	38	0	0	4	3	2	5	5	1	2	4	3	3	4	3	3	4	4	2	3	4	2	13	3	3	2	3	2	4	4	5	2
затрудняюсь ответить	16	16	9	2	2	13	11	18	16	12	15	19	15	16	14	16	16	21	15	13	15	14	17	11	8	14	14	16	18	15	18	15	18	11

О деятельности В. Януковича на посту премьер-министра

КАК ВЫ В ЦЕЛОМ - ПОЛОЖИТЕЛЬНО ИЛИ ОТРИЦАТЕЛЬНО - ОЦЕНИВАЕТЕ ДЕЯТЕЛЬНОСТЬ ВИКТОРА ЯНУКОВИЧА НА ПОСТУ ПРЕМЬЕР-МИНИСТРА УКРАИНЫ?

безусловно положительно	15	16	5	3	46	6	19	16	12	23	12	8	16	15	13	16	17	12	17	17	14	15	15	21	14	14	15	25	8	5	9	15	15	32
скорее положительно	34	34	14	27	50	31	36	35	31	37	40	28	34	33	36	32	33	26	32	36	38	30	37	37	14	45	36	31	32	30	26	31	36	44
скорее отрицательно	18	18	23	30	1	28	17	17	20	13	16	25	19	18	17	19	19	23	17	17	19	23	18	15	23	15	19	15	22	31	20	19	16	7
безусловно отрицательно	9	9	22	17	0	14	11	8	9	8	9	11	11	8	9	11	8	6	10	10	9	9	7	9	31	4	8	8	10	12	16	11	6	1
затрудняюсь ответить	23	23	37	22	3	22	17	23	27	19	24	29	21	26	25	22	23	33	23	20	21	23	22	18	19	22	22	22	28	23	29	24	26	15

	Все опрошенные	Участие в выборах		Проголосовал(-а) бы за			Адаптация			Легче говорить			Пол		Возраст			Образование				Доход			Тип населенного пункта					Регион				
		потенциальные участники	"декларативные неучастники"	Ющенко	Януковича	остальных	оптимисты	адаптированные пессимисты	неадаптированные пессимисты	на русском	все равно	на украинском	мужчина	женщина	18 - 35 лет	36 - 54 лет	старше 54 лет	ниже среднего	среднее общее	среднее специальное	высшее	до 101 гривен	101 - 199 гривен	более 199 гривен	г. Киев	город не менее 500 тыс. жителей	город больше 200 и меньше 500	остальные города и поселки городского типа	село	Западный	Южный	Западно-Центральный	Восточно-Центральный	Восточный
Доли групп (%)	100	95	5	29	28	20	32	27	38	47	12	41	45	55	35	31	34	16	33	27	24	16	25	33	5	15	19	28	32	19	24	16	18	22

Голосование на выборах в Верховную Раду в 2002 году

СКАЖИТЕ, ПОЖАЛУЙСТА, ЕСЛИ ВЫ ПОМНИТЕ, ЗА КАКУЮ ПАРТИЮ ВЫ ГОЛОСОВАЛИ НА ПАРЛАМЕНТСКИХ ВЫБОРАХ 2002 ГОДА?
(Карточка, один ответ.)

Блок Виктора Ющенко "Наша Украина"	16	16	19	42	3	6	17	17	14	5	12	29	16	16	13	19	15	15	15	15	19	22	17	10	11	10	15	12	23	46	16	12	4	2
Коммунистическая партия Украины (П.Симоненко)	13	13	6	4	18	28	7	14	17	17	20	7	13	13	5	12	22	21	11	15	8	10	17	17	8	14	12	17	11	2	8	21	16	21
Блок "За единую Украину!" (В.Литвин, А.Кинах)	6	6	2	1	16	2	7	8	5	10	5	2	7	6	7	7	5	2	5	7	9	6	5	9	0	7	7	8	5	2	2	6	5	16
Социалистическая партия Украины (А.Мороз)	5	5	2	3	3	13	3	3	7	2	5	8	5	4	2	4	7	6	4	5	4	6	6	4	2	1	3	4	8	1	12	6	2	2
Социал-демократическая партия Украины (объединенная) (В.Медведчук)	2	2	2	2	4	0	4	2	1	3	4	1	2	2	3	2	1	1	2	3	3	1	2	3	4	3	2	3	2	1	3	2	3	2
Блок Наталии Витренко	1	1	0	1	1	4	1	1	1	1	2	1	1	1	1	1	2	1	1	2	0	1	2	1	0	2	1	1	1	0	1	1	1	2
Партия Зеленых Украины (В.Кононов)	1	1	0	1	2	0	1	1	1	1	1	1	1	1	2	1	0	0	1	2	1	1	0	1	1	2	0	1	1	1	1	1	2	1
Блок Юлии Тимошенко	1	1	0	1	1	0	1	0	0	0	0	1	1	0	1	0	0	1	0	1	1	0	1	1	0	0	1	1	1	2	1	0	0	0
Коммунистическая партия Украины (обновленная)	0	0	0	0	1	1	0	0	0	1	0	0	1	0	0	0	1	0	0	1	0	1	0	1	0	0	1	0	0	0	0	0	1	1
Блок "Команда Озимого Поколения"	0	0	0	0	1	0	1	0	0	1	0	0	0	0	1	1	0	0	0	0	1	0	0	1	0	2	0	0	0	0	0	1	0	1
Блок "Народный Рух Украины" (Б.Бойко)	0	0	0	0	0	0	1	0	0	0	1	0	0	0	0	0	0	0	0	0	0	0	0	0	0	1	0	0	0	0	0	1	0	0
"Женщины за будущее" всеукраинское политическое объединение (В.Довженко)	0	0	0	0	0	0	0	0	0	0	0	0	0	0	0	0	0	0	0	0	0	0	1	0	0	0	1	0	0	0	0	0	0	0
Коммунистическая партия рабочих и селян	0	0	0	0	0	1	0	0	0	0	0	0	0	0	0	0	1	0	0	0	0	0	0	0	0	0	1	0	0	0	0	0	1	0

	Все опрошенные	Участие в выборах		Проголосовал(-а) бы за			Адаптация			Легче говорить			Пол		Возраст			Образование				Доход			Тип населенного пункта					Регион					
		потенциальные участники	"декларативные неучастники"	Ющенко	Януковича	остальных	оптимисты	адаптированные пессимисты	неадаптированные пессимисты	на русском	все равно	на украинском	мужчина	женщина	18 - 35 лет	36 - 54 лет	старше 54 лет	ниже среднего	среднее общее	среднее специальное	высшее	до 101 гривен	101 - 199 гривен	более 199 гривен	г. Киев	город не меньше 500 тыс. жителей	город больше 200 и меньше 500	остальные города и поселки городского	село	Западный	Южный	Западно-Центральный	Восточно-Центральный	Восточный	
Доли групп (%)	100	95	5	29	28	20	32	27	38	47	12	41	45	55	35	31	34	16	33	27	24	16	25	33	5	15	19	28	32	19	24	16	18	22	
Блок Демократическая партия - Партия "Демократический Союз" (В. Горбулин)	0	0	0	0	0	0	0	0	0	0	0	0	0	0	0	0	0	0	0	0	0	1	0	0	0	1	0	0	0	0	0	0	0	1	
Блок "ЗУБР" (За Украину, Белоруссию, Россию)	0	0	0	0	0	0	0	0	0	0	0	0	0	0	0	0	0	0	0	0	0	0	0	0	0	0	0	1	0	0	1	0	0	0	
Блок "Единство" (А.Омельченко)	0	0	0	0	0	0	0	0	0	0	0	0	0	0	0	0	0	0	0	0	0	0	0	0	1	0	0	0	0	0	0	0	0	0	
Украинская Национальная Ассамблея	0	0	2	0	0	0	0	0	0	0	0	0	0	0	0	0	0	0	0	0	1	0	0	0	2	0	0	0	0	0	0	0	0	0	0
Партия "Новая генерация Украины"	0	0	0	0	0	0	0	0	0	0	1	0	0	0	0	0	0	0	0	0	0	0	0	0	0	1	0	0	0	0	0	0	0	0	0
"Русский блок"	0	0	0	0	0	0	0	0	0	0	0	0	0	0	0	0	0	0	0	0	0	0	0	0	0	0	0	0	0	0	0	0	0	1	0
Социал-демократическая партия Украины (Ю.Буздуган)	0	0	0	0	0	0	0	0	0	0	0	0	0	0	0	0	0	0	0	0	0	0	0	0	0	0	0	0	0	0	0	0	0	0	0
Селянская партия Украины	0	0	0	0	0	0	0	0	0	0	0	0	0	0	0	0	0	0	0	0	0	0	0	0	0	0	0	0	0	0	0	0	0	0	0
Партия Всеукраинского объединения левых "Справедливость"	0	0	1	0	0	0	0	0	0	0	0	0	0	0	0	0	0	0	0	0	0	0	0	0	1	0	0	0	0	0	0	0	0	0	0
Партия "Яблуко" (М.Бродский)	0	0	0	0	0	0	0	0	0	0	0	0	0	0	0	0	0	0	0	0	0	0	0	0	0	0	0	0	0	0	0	0	0	0	0
Партия "Новая сила"	0	0	0	0	0	0	0	0	0	0	0	0	0	0	0	0	0	0	0	0	0	0	0	0	0	0	0	0	0	0	0	0	0	0	0
Либеральная партия Украины (обновленная)	0	0	0	0	0	0	0	0	0	0	0	0	0	0	0	0	0	0	0	0	0	0	0	0	0	0	0	0	0	0	0	0	0	0	0
Всеукраинское объединение христиан	0	0	0	0	0	0	0	0	0	0	0	0	0	0	0	0	0	0	0	0	0	0	0	0	0	0	0	0	0	0	0	0	0	0	0
Всеукраинская партия трудящихся	0	0	0	0	0	0	0	0	0	0	0	0	0	0	0	0	0	0	0	0	0	0	0	0	0	0	0	0	0	0	0	0	0	0	0
Блок Украинской партии и Всеукраинской партии межнационального взаимопонимания "Новый мир"	0	0	0	0	0	0	0	0	0	0	0	0	0	0	0	0	0	0	0	0	0	0	0	0	0	0	0	0	0	0	0	0	0	0	0
Украинская политическая партия "Христианский Рух"	0	0	0	0	0	0	0	0	0	0	0	0	0	0	0	0	0	0	0	0	0	0	0	0	0	0	0	0	0	0	0	0	0	0	0
Украинская морская партия	0	0	0	0	0	0	0	0	0	0	0	0	0	0	0	0	0	0	0	0	0	0	0	0	0	0	0	0	0	0	0	0	0	0	0

	Все опрошенные	Участие в выборах		Проголосовал(-а) бы за			Адаптация			Легче говорить			Пол		Возраст			Образование				Доход			Тип населенного пункта					Регион				
		потенциальные участники	"декларативные неучастники"	Ющенко	Януковича	остальных	оптимисты	адаптированные пессимисты	неадаптированные пессимисты	на русском	все равно	на украинском	мужчина	женщина	18 - 35 лет	36 - 54 лет	старше 54 лет	ниже среднего	среднее общее	среднее специальное	высшее	до 101 гривен	101 - 199 гривен	более 199 гривен	г.Киев	город не меньше 500 тыс. жителей	город больше 200 и меньше 500	остальные города и поселки городского	село	Западный	Южный	Западно-Центральный	Восточно-Центральный	Восточный
Доли групп (%)	100	95	5	29	28	20	32	27	38	47	12	41	45	55	35	31	34	16	33	27	24	16	25	33	5	15	19	28	32	19	24	16	18	22
Партия реабилитации тяжелобольных Украины	0	0	0	0	0	0	0	0	0	0	0	0	0	0	0	0	0	0	0	0	0	0	0	0	0	0	0	0	0	0	0	0	0	0

	Все опрошенные	Участие в выборах		Проголосовал(-а) бы за			Адаптация			Легче говорить			Пол		Возраст			Образование				Доход			Тип населенного пункта					Регион				
		потенциальные участники	"декларативные неучастники"	Ющенко	Януковича	остальных	оптимисты	адаптированные пессимисты	неадаптированные пессимисты	на русском	все равно	на украинском	мужчина	женщина	18 - 35 лет	36 - 54 лет	старше 54 лет	ниже среднего	среднее общее	среднее специальное	высшее	до 101 гривен	101 - 199 гривен	более 199 гривен	г.Киев	город не меньше 500 тыс. жителей	город больше 200 и меньше 500	остальные города и поселки городского типа	село	Западный	Южный	Западно-Центральный	Восточно-Центральный	Восточный
Доли групп (%)	100	95	5	29	28	20	32	27	38	47	12	41	45	55	35	31	34	16	33	27	24	16	25	33	5	15	19	28	32	19	24	16	18	22
Народная партия вкладчиков и социальной защиты	0	0	0	0	0	0	0	0	0	0	0	0	0	0	0	0	0	0	0	0	0	0	0	0	0	0	0	0	0	0	0	0	0	0
против всех	1	1	2	1	1	0	2	1	1	1	1	2	2	1	2	2	1	0	1	2	2	0	2	1	3	1	3	2	0	1	2	2	1	1
не принимал(-а) участия	18	17	42	13	17	13	24	15	17	22	15	15	21	16	33	14	7	10	27	15	16	15	14	17	26	18	26	18	13	14	21	16	22	18
затрудняюсь ответить	32	33	22	28	31	28	28	34	33	33	31	32	29	35	28	33	35	42	30	29	31	34	32	31	41	37	26	29	34	31	29	30	40	31

Голосование на президентских выборах в 1999 году

ЗА КОГО ВЫ ГОЛОСОВАЛИ В ПЕРВОМ ТУРЕ ПРЕЗИДЕНТСКИХ ВЫБОРОВ 1999 ГОДА? (Карточка, один ответ.)

Кучма Л.	37	37	27	41	51	21	38	40	35	39	37	34	36	38	32	40	39	35	36	38	38	40	34	42	48	44	31	34	37	38	34	35	34	42	
Симоненко П.	15	15	7	5	20	35	9	17	19	19	21	9	15	15	6	15	24	21	15	17	9	14	20	18	12	17	12	20	12	2	11	20	17	25	
Мороз А.	6	6	2	6	2	14	5	5	6	3	5	9	7	4	4	6	7	5	4	6	8	4	8	5	5	3	7	5	7	3	12	8	3	2	
Марчук Е.	1	1	3	3	1	0	2	1	0	1	1	2	2	1	1	2	1	1	1	1	2	2	1	2	0	1	1	1	2	4	1	1	1	0	
Витренко Н.	1	1	0	1	1	2	1	1	1	1	2	1	1	1	1	2	1	1	1	2	1	1	1	1	1	1	1	2	1	0	1	2	1	2	
Удовенко Г.	1	1	4	2	0	0	1	1	0	1	0	1	1	1	0	1	1	0	0	1	2	1	1	1	2	0	1	1	1	2	1	1	1	0	
Базилюк А.	0	0	0	0	0	0	0	0	0	0	0	0	0	0	0	0	0	0	0	0	1	0	0	0	0	0	1	0	0	1	0	0	0	0	
Костенко Ю.	0	0	0	0	0	0	0	0	0	0	0	0	0	0	0	0	0	0	0	0	0	0	0	0	0	0	1	0	0	1	0	0	0	0	
Кононов В.	0	0	0	0	0	0	0	0	0	0	0	0	0	0	0	0	0	0	0	0	0	0	0	0	0	0	0	0	0	0	0	0	1	0	
Олійник В.	0	0	0	0	0	0	0	0	0	0	0	0	0	0	0	0	0	0	0	0	0	0	0	0	0	0	1	0	0	1	0	0	0	0	
Габер Н.	0	0	0	0	0	0	0	0	0	0	0	0	0	0	0	0	0	0	0	0	0	0	0	0	0	0	0	0	0	0	0	0	0	0	
Кармазин Ю.	0	0	0	0	0	0	0	0	0	0	0	0	0	0	0	0	0	0	0	0	0	0	0	0	0	0	0	0	0	0	0	0	0	0	
Ржавский А.	0	0	0	0	0	0	0	0	0	0	0	0	0	0	0	0	0	0	0	0	0	0	0	0	0	0	0	0	0	0	0	0	0	0	
Ткаченко А.	0	0	0	0	0	0	0	0	0	0	0	0	0	0	0	0	0	0	0	0	0	0	0	0	0	0	0	0	0	0	0	0	0	0	
Онопенко В.	0	0	0	0	0	0	0	0	0	0	0	0	0	0	0	0	0	0	0	0	0	0	0	0	0	0	0	0	0	0	0	0	0	0	
против всех	1	1	0	1	1	1	2	1	1	1	1	1	1	1	1	1	1	1	1	1	2	1	1	1	1	1	1	2	2	0	1	1	1	1	1
не принимал(-а) участия	17	16	35	16	14	10	23	14	14	20	13	13	19	14	36	9	3	7	24	11	18	14	13	14	20	15	24	16	13	14	17	16	20	16	
затрудняюсь ответить	21	21	23	23	11	15	17	20	23	15	19	28	17	24	17	23	22	29	17	23	19	23	20	15	13	17	19	20	26	34	20	17	22	12	

	Все опрошенные	Участие в выборах		Проголосовал(-а) бы за			Адаптация			Легче говорить			Пол		Возраст			Образование				Доход			Тип населенного пункта					Регион				
		потенциальные участники	"декларативные неучастники"	Ющенко	Януковича	остальных	оптимисты	адаптированные пессимисты	неадаптированные пессимисты	на русском	все равно	на украинском	мужчина	женщина	18 - 35 лет	36 - 54 лет	старше 54 лет	ниже среднего	среднее общее	среднее специальное	высшее	до 101 гривен	101 - 199 гривен	более 199 гривен	г.Киев	город не меньше 500 тыс. жителей	город больше 200 и меньше 500	остальные города и поселки городского	село	Западный	Южный	Западно-Центральный	Восточно-Центральный	Восточный
Доли групп (%)	100	95	5	29	28	20	32	27	38	47	12	41	45	55	35	31	34	16	33	27	24	16	25	33	5	15	19	28	32	19	24	16	18	22

ЗА КОГО ВЫ ГОЛОСОВАЛИ ВО ВТОРОМ ТУРЕ ПРЕЗИДЕНТСКИХ ВЫБОРОВ 1999 ГОДА? (Карточка, один ответ.)

Леонид Кучма	49	50	34	62	56	32	50	51	46	45	48	54	47	50	41	55	51	46	45	50	55	54	46	50	53	52	45	44	53	67	44	46	41	47
Петр Симоненко	19	19	12	9	22	43	13	20	24	22	25	14	19	19	9	19	30	25	19	22	12	17	25	23	15	19	16	24	18	3	21	23	21	27
против всех	3	3	3	2	2	3	4	2	2	2	3	3	3	2	2	4	2	1	1	3	5	3	2	2	3	2	4	3	2	3	3	2	3	2
не принимал(-а) участия	17	16	38	16	14	12	23	15	15	20	14	15	21	15	36	10	5	8	24	13	19	15	13	15	18	17	25	17	14	15	18	17	21	16
затрудняюсь ответить	12	12	13	10	6	10	9	13	13	10	10	14	10	13	11	12	13	19	10	13	9	12	13	10	10	10	10	11	14	11	14	12	14	8

Доверие В. Путину

СКАЖИТЕ, ПОЖАЛУЙСТА, В КАКОЙ МЕРЕ ВЫ ДОВЕРЯЕТЕ ПРЕЗИДЕНТУ РОССИЙСКОЙ ФЕДЕРАЦИИ ВЛАДИМИРУ ПУТИНУ? (Карточка, один ответ.)

полностью доверяю	27	27	18	18	42	27	26	33	24	38	26	15	28	26	22	27	32	24	27	29	27	22	28	34	30	39	25	33	17	10	22	23	36	41
больше доверяю, чем не доверяю	25	25	13	19	30	28	28	21	24	28	28	20	25	24	26	26	22	21	24	27	26	21	24	26	17	25	26	26	23	13	24	26	26	33
отчасти доверяю, отчасти нет	19	18	23	25	13	18	21	16	19	16	20	21	19	18	23	20	13	14	19	19	21	18	19	17	26	20	21	15	19	23	21	19	16	14
больше не доверяю, чем доверяю	4	4	4	6	2	5	4	4	4	2	3	7	5	4	4	4	3	3	3	3	6	6	4	4	4	2	6	4	4	9	5	4	1	2
совсем не доверяю	7	6	24	13	4	3	8	6	6	4	4	10	8	6	8	7	5	5	8	5	8	10	6	5	14	4	7	3	9	19	7	3	4	1
недостаточно слышал(-а) или читал(-а)	7	7	8	8	3	7	5	6	10	5	8	11	6	9	7	4	11	16	8	5	3	11	10	5	4	3	5	7	12	10	6	14	6	3
затрудняюсь ответить	11	11	11	11	5	12	8	13	12	7	11	16	9	14	10	11	13	17	11	11	9	12	9	8	5	6	10	11	16	17	16	10	10	5

	Все опрошенные	Участие в выборах		Проголосовал(-а) бы за			Адаптация			Легче говорить			Пол		Возраст			Образование				Доход			Тип населенного пункта					Регион				
		потенциальные участники	"декларативные неучастники"	Ющенко	Януковича	остальных	оптимисты	адаптированные пессимисты	неадаптированные пессимисты	на русском	все равно	на украинском	мужчина	женщина	18 - 35 лет	36 - 54 лет	старше 54 лет	ниже среднего	среднее общее	среднее специальное	высшее	до 101 гривен	101 - 199 гривен	более 199 гривен	г. Киев	город не меньше 500 тыс. жителей	город больше 200 и меньше 500	остальные города и поселки городского типа	село	Западный	Южный	Западно-Центральный	Восточно-Центральный	Восточный
Доли групп (%)	100	95	5	29	28	20	32	27	38	47	12	41	45	55	35	31	34	16	33	27	24	16	25	33	5	15	19	28	32	19	24	16	18	22

Отношение к России и к Западу

КАК ВЫ СЕГОДНЯ ОТНОСИТЕСЬ К РОССИИ - ПОЛОЖИТЕЛЬНО, ОТРИЦАТЕЛЬНО ИЛИ БЕЗРАЗЛИЧНО? (Карточка, один ответ.)

безусловно положительно	50	50	37	36	65	55	46	54	50	64	54	32	49	50	43	51	56	46	49	52	50	43	51	61	59	64	49	53	39	23	46	49	61	67
скорее положительно	28	28	25	28	23	33	32	26	26	24	26	34	28	28	31	30	23	23	28	32	28	26	28	24	23	23	30	27	32	26	33	34	25	23
безразлично	15	15	24	23	8	10	13	14	17	9	13	23	14	16	18	12	15	23	16	11	13	22	14	11	10	9	15	13	21	33	13	14	9	7
скорее отрицательно	4	4	10	9	2	2	5	3	5	2	4	7	5	3	5	3	4	4	4	3	5	6	5	2	0	3	4	4	6	11	3	2	3	1
безусловно отрицательно	2	2	4	3	1	0	3	1	1	1	1	3	3	1	2	2	1	1	2	1	3	1	1	2	8	0	1	2	2	4	3	1	1	0
затрудняюсь ответить	1	1	1	1	1	0	1	1	1	1	2	2	1	1	1	2	1	2	1	1	1	2	1	1	0	0	1	2	2	2	1	0	1	1

ЗА ПОСЛЕДНИЙ МЕСЯЦ ВАШЕ ОТНОШЕНИЕ К РОССИИ УЛУЧШИЛОСЬ, УХУДИЛОСЬ ИЛИ НЕ ИЗМЕНИЛОСЬ? (Карточка, один ответ.)

безусловно улучшилось	5	6	2	3	10	6	6	5	6	8	6	2	5	6	4	6	6	5	5	6	6	6	6	6	12	7	6	7	3	1	6	5	9	8
скорее улучшилось	10	10	7	9	12	12	13	8	8	11	12	7	10	9	10	10	9	7	10	12	8	7	9	13	21	9	8	11	8	5	12	11	7	11
не изменилось	79	78	85	79	73	79	72	81	83	77	75	82	77	80	80	77	79	83	79	77	77	81	81	75	60	79	80	77	82	82	76	79	79	79
скорее ухудшилось	3	3	1	6	2	1	4	4	2	2	4	5	4	3	4	4	2	1	3	3	5	4	2	3	1	3	4	3	3	8	2	3	2	1
безусловно ухудшилось	1	1	2	1	1	1	2	0	0	1	0	1	1	0	1	1	0	0	1	1	2	0	1	1	5	0	1	0	1	2	1	1	1	0
затрудняюсь ответить	2	2	2	2	2	1	2	2	1	1	4	3	2	2	2	2	2	4	2	2	2	3	1	2	0	2	1	2	3	2	2	3	3	2

ЧТО, НА ВАШ ВЗГЛЯД, ПРЕДПОЧТИТЕЛЬНЕЕ: ЧТОБЫ УКРАИНОЙ РУКОВОДИЛИ ПОЛИТИКИ, ОРИЕНТИРУЮЩИЕСЯ В ПЕРВУЮ ОЧЕРЕДЬ НА СБЛИЖЕНИЕ... (Карточка, один ответ.)

исключительно с Россией	24	24	21	14	33	33	19	27	27	32	25	15	22	26	15	23	35	32	24	24	19	23	28	28	28	27	22	28	19	6	22	27	34	33
скорее с Россией, чем с Западом	19	19	8	12	22	26	17	17	21	22	23	14	18	19	16	20	20	19	21	20	14	15	21	21	11	18	17	20	20	8	16	23	20	27
в равной мере и с Россией, и с Западом	32	32	30	33	33	29	38	32	27	33	35	31	34	31	42	34	21	17	30	36	42	30	29	35	39	39	36	33	25	26	38	34	30	33
скорее с Западом, чем с Россией	7	7	20	15	3	4	10	6	5	3	4	13	8	7	9	7	6	7	7	6	9	12	7	5	4	3	8	6	11	23	6	3	3	2
исключительно с Западом	6	6	4	11	3	2	7	5	5	3	2	10	7	4	8	5	3	2	6	5	8	6	4	4	5	4	8	3	7	17	4	4	3	1
ни с Россией, ни с Западом	4	4	3	6	2	1	4	5	3	2	7	5	3	4	4	4	3	4	3	4	4	4	3	2	5	3	3	4	4	9	5	2	3	1
затрудняюсь ответить	8	8	15	8	4	5	4	8	11	5	4	13	7	9	7	6	11	19	9	5	3	10	7	5	10	5	4	5	14	12	11	7	7	3

	Все опрошенные	Участие в выборах		Проголосовал(-а) бы за			Адаптация			Легче говорить			Пол		Возраст			Образование				Доход			Тип населенного пункта					Регион				
		потенциальные участники	"декларативные неучастники"	Ющенко	Януковича	остальных	оптимисты	адаптированные пессимисты	неадаптированные пессимисты	на русском	все равно	на украинском	мужчина	женщина	18 - 35 лет	36 - 54 лет	старше 54 лет	ниже среднего	среднее общее	среднее специальное	высшее	до 101 гривен	101 - 199 гривен	более 199 гривен	г. Киев	город не менее 500 тыс. жителей	город больше 200 и меньше 500	остальные города и поселки городского	село	Западный	Южный	Западно-Центральный	Восточно-Центральный	Восточный
Доли групп (%)	100	95	5	29	28	20	32	27	38	47	12	41	45	55	35	31	34	16	33	27	24	16	25	33	5	15	19	28	32	19	24	16	18	22

НА ВАШ ВЗГЛЯД, В КАКОМ СОЮЗЕ ГОСУДАРСТВ БЫЛО БЫ ЛУЧШЕ ЖИТЬ НАРОДУ УКРАИНЫ - В ЕВРОПЕЙСКОМ СОЮЗЕ ИЛИ В СОЮЗЕ С РОССИЕЙ И БЕЛОРУССИЕЙ? (Карточка, один ответ.)

безусловно в Европейском союзе	17	16	28	31	10	10	22	15	13	10	9	27	21	13	24	16	9	10	17	14	23	21	13	14	22	9	18	13	21	43	16	12	8	5
скорее в Европейском союзе	15	15	18	20	12	11	21	13	10	14	14	16	16	14	21	15	8	7	13	17	19	16	16	11	10	19	18	13	13	19	15	13	15	13
скорее в союзе с Россией и Белоруссией	28	29	20	21	31	36	26	32	29	33	32	21	27	29	27	30	28	23	30	32	25	25	29	32	16	33	26	33	25	13	26	34	31	37
безусловно в союзе с Россией и Белоруссией	24	24	16	13	34	32	18	23	29	31	28	14	21	26	14	22	35	33	23	24	18	21	27	30	28	27	22	25	21	4	21	27	33	34
затрудняюсь ответить	17	17	19	15	12	10	12	17	19	12	17	22	15	18	15	16	19	26	17	13	15	16	15	13	24	12	16	15	20	21	23	15	13	11

КАК ВЫ СЧИТАЕТЕ, ВСТУПАТЬ ЛИ УКРАИНЕ В ЕДИНОЕ ЭКОНОМИЧЕСКОЕ ПРОСТРАНСТВО С РОССИЕЙ, БЕЛОРУССИЕЙ И КАЗАХСТАНОМ?

нет, не вступать ни на каких условиях	15	14	26	28	8	8	18	14	12	8	10	23	16	14	17	15	11	13	13	12	20	16	14	11	27	9	13	13	18	41	13	11	6	5
вступить на таких условиях, которые не помешают позже вступить в Европейский Союз	42	43	29	42	49	43	50	43	37	46	45	37	44	41	50	45	33	23	40	47	53	43	40	44	32	51	45	46	35	34	42	47	42	47
вступить даже на таких условиях, которые помешают вступить в Европейский Союз	23	24	14	11	32	33	19	23	26	32	28	12	23	23	16	22	31	27	27	23	16	22	26	28	21	27	24	22	22	3	18	24	36	35
затрудняюсь ответить	20	19	32	19	12	16	13	20	25	14	16	28	16	23	17	17	26	37	20	18	11	18	20	17	21	13	18	19	26	23	27	19	17	13

	Все опрошенные	Участие в выборах		Проголосовал(-а) бы за			Адаптация			Легче говорить			Пол		Возраст			Образование				Доход			Тип населенного пункта					Регион				
		потенциальные участники	"декларативные неучастники"	Ющенко	Януковича	остальных	оптимисты	адаптированные пессимисты	неадаптированные пессимисты	на русском	все равно	на украинском	мужчина	женщина	18 - 35 лет	36 - 54 лет	старше 54 лет	ниже среднего	среднее общее	среднее специальное	высшее	до 101 гривен	101 - 199 гривен	более 199 гривен	г. Киев	город не меньше 500 тыс. жителей	город больше 200 и меньше 500	остальные города и поселки городского типа	село	Западный	Южный	Западно-Центральный	Восточно-Центральный	Восточный
Доли групп (%)	100	95	5	29	28	20	32	27	38	47	12	41	45	55	35	31	34	16	33	27	24	16	25	33	5	15	19	28	32	19	24	16	18	22

КАК ИЗВЕСТНО, ВСТУПЛЕНИЕ В ЕВРОПЕЙСКИЙ СОЮЗ ТРЕБУЕТ ВВЕДЕНИЯ ВИЗ ДЛЯ ПОЕЗДОК В СТРАНЫ, КОТОРЫЕ НЕ ЯВЛЯЮТСЯ ЧЛЕНАМИ ЭТОГО СОЮЗА. А ЧТО БЫ ВЫ ПРЕДПОЧЛИ?

чтобы Украина стала членом Европейского Союза и имела с Россией закрытые границы - с визами и таможами	25	25	39	44	19	16	34	23	20	18	22	35	29	22	34	25	16	14	23	27	34	31	24	23	25	25	28	23	26	51	24	23	14	15
чтобы Украина имела с Россией открытые границы - без виз и таможен - и не становилась членом Европейского Союза	52	53	35	35	63	67	47	52	56	62	55	39	51	52	43	52	60	54	56	52	44	47	56	59	52	53	52	54	49	23	53	56	62	64
затрудняюсь ответить	23	23	26	20	18	18	19	25	24	20	24	26	20	26	23	23	23	32	21	21	22	22	20	19	23	22	20	23	25	26	23	21	24	21

О русском языке

КАК ВЫ СЧИТАЕТЕ, КАКОЙ ДОЛЖНА БЫТЬ ГОСУДАРСТВЕННАЯ ПОЛИТИКА ПО ОТНОШЕНИЮ К РУССКОМУ ЯЗЫКУ В УКРАИНЕ? (Карточка, один ответ.).

нужно устранить русский язык из официального общения во всей Украине	17	17	24	34	7	10	17	17	17	4	10	35	19	15	17	17	17	21	18	12	19	22	19	10	10	6	21	11	27	54	17	12	2	2
нужно сделать русский язык вторым официальным языком только в тех областях, большинство населения которых этого желает	35	35	28	38	29	36	37	34	34	29	45	38	36	34	37	36	31	27	34	37	38	31	35	35	36	33	30	41	32	31	45	41	27	29
нужно сделать русский язык вторым государственным языком в Украине	42	42	39	22	60	48	42	44	41	64	39	18	39	45	40	43	44	39	43	47	38	42	40	51	48	59	44	43	31	7	30	41	66	67
другое	2	2	2	2	1	2	2	1	2	1	0	2	2	1	1	2	2	2	1	2	2	1	2	1	1	1	3	1	1	2	1	3	2	0
затрудняюсь ответить	5	4	8	4	2	4	2	4	6	2	6	7	4	5	4	3	7	11	5	1	3	5	5	3	5	1	2	4	8	6	7	4	3	3

	Все опрошенные	Участие в выборах		Проголосовал(-а) бы за			Адаптация			Легче говорить			Пол		Возраст			Образование				Доход			Тип населенного пункта					Регион				
		потенциальные участники	"декларативные неучастники"	Ющенко	Януковича	остальных	оптимисты	адаптированные пессимисты	неадаптированные пессимисты	на русском	все равно	на украинском	мужчина	женщина	18 - 35 лет	36 - 54 лет	старше 54 лет	ниже среднего	среднее общее	среднее специальное	высшее	до 101 гривен	101 - 199 гривен	более 199 гривен	г. Киев	город не менее 500 тыс. жителей	город больше 200 и меньше 500	остальные города и поселки городского	село	Западный	Южный	Западно-Центральный	Восточно-Центральный	Восточный
Доли групп (%)	100	95	5	29	28	20	32	27	38	47	12	41	45	55	35	31	34	16	33	27	24	16	25	33	5	15	19	28	32	19	24	16	18	22

СМИ и включенность в информационное поле

СКАЖИТЕ, ПОЖАЛУЙСТА, ЗА ПОСЛЕДНИЕ ПОЛГОДА ВЫ ЧАЩЕ ИЛИ РЕЖЕ СТАЛИ СМОТРЕТЬ ВЫПУСКИ НОВОСТЕЙ НА РОССИЙСКИХ ТЕЛЕКАНАЛАХ?

безусловно чаще	5	5	13	5	8	5	8	6	3	7	5	3	6	5	6	6	5	3	4	7	6	7	5	6	9	5	9	5	3	4	4	6	5	8
скорее чаще	10	10	10	10	14	7	13	10	8	15	11	4	10	10	13	10	7	5	9	11	14	4	9	14	13	14	12	11	6	5	6	11	20	11
так же, как и раньше	5	33	27	31	36	31	35	38	29	37	34	28	33	32	31	38	30	20	29	39	40	30	31	35	46	51	38	33	19	23	36	33	36	35
скорее реже	5	5	6	4	6	6	6	5	5	5	8	5	5	5	7	5	4	4	6	5	5	4	4	6	6	5	4	4	7	5	4	7	3	6
безусловно реже	5	5	2	5	4	5	6	4	5	4	5	5	6	4	6	5	4	3	5	6	4	6	4	5	7	2	4	4	7	4	5	5	3	5
затрудняюсь ответить	33	5	3	5	4	5	4	5	5	5	5	5	5	5	5	4	5	6	6	3	5	6	4	5	4	7	3	5	5	6	2	5	5	6
не смотрю российские каналы	32	32	37	35	25	34	28	29	38	23	27	44	32	32	31	30	36	42	37	27	24	38	35	26	14	10	27	33	47	48	37	27	25	24
нет телевизора	4	5	3	4	3	7	1	4	7	3	4	6	3	6	1	2	10	16	3	2	2	4	8	3	2	4	3	3	7	4	5	4	3	5

КАК ЧАСТО ВЫ СМОТРИТЕ ПРОГРАММЫ НОВОСТЕЙ УКРАИНСКОГО ТЕЛЕВИДЕНИЯ, ТАКИЕ КАК "ТСН", "УТН-ПАНОРАМА", "ФАКТЫ", "РЕПОРТЕР", "ПОДРОБНОСТИ", "ВІКНА" И ДР.? (Карточка, один ответ.)

никогда или почти никогда	4	4	7	3	3	5	4	4	5	5	4	3	4	4	5	2	5	7	4	3	4	5	5	4	3	3	6	4	4	6	3	2	7	3
хотя бы раз в месяц	3	2	6	3	2	1	3	2	3	3	2	2	2	3	4	2	2	4	3	2	2	4	3	2	0	3	2	3	3	2	3	3	2	3
раз в неделю	9	9	7	8	7	10	9	8	9	7	8	11	7	10	10	9	8	9	12	7	6	13	8	7	7	7	8	8	12	12	8	12	9	5
несколько раз в неделю	28	28	28	31	27	27	30	28	27	29	26	28	27	30	35	29	21	23	31	30	27	29	26	28	40	27	23	29	30	26	31	28	29	28
практически каждый день	50	51	48	51	56	48	53	52	48	51	56	48	56	46	44	54	53	40	47	55	57	43	49	55	49	55	58	50	44	50	49	51	49	54
затрудняюсь ответить	1	1	1	0	1	1	1	1	1	2	0	0	1	1	1	1	1	1	1	1	1	1	1	1	0	1	0	3	1	0	1	0	1	2
нет телевизора	5	5	4	4	3	7	1	4	7	3	4	6	3	6	1	2	10	17	3	2	2	5	8	3	2	4	3	4	7	4	5	4	4	5

КАК ЧАСТО ВЫ СМОТРИТЕ ПРОГРАММЫ НОВОСТЕЙ РОССИЙСКОГО ТЕЛЕВИДЕНИЯ, ТАКИЕ КАК "ВРЕМЯ", "ВРЕМЕНА", "ВЕСТИ", "ЗЕРКАЛО", "СЕГОДНЯ" И ДР.? (Карточка, один ответ.)

никогда или почти никогда	35	35	35	45	23	35	30	33	41	21	32	52	34	36	35	33	38	46	41	30	26	43	38	26	15	10	32	30	57	63	40	27	25	20
хотя бы раз в месяц	4	4	6	3	2	4	5	4	3	3	5	4	4	3	5	4	3	4	3	4	4	4	2	5	3	4	4	3	4	3	3	6	4	3
раз в неделю	9	9	11	8	9	11	11	7	8	10	8	8	10	8	12	9	6	5	11	9	8	8	7	10	23	9	9	8	7	6	10	11	8	9
несколько раз в неделю	17	17	17	18	20	12	20	16	14	22	15	13	16	18	22	17	12	11	17	19	20	15	12	20	24	25	16	20	10	10	16	17	21	20
практически каждый день	28	28	22	20	40	27	29	32	24	37	35	15	30	26	24	32	28	17	23	33	36	22	29	33	31	42	34	32	13	12	20	31	38	39
затрудняюсь ответить	3	3	4	1	3	4	2	4	3	3	1	3	3	3	2	4	3	2	2	3	4	3	3	2	1	3	2	5	2	1	4	3	1	4
нет телевизора	5	5	6	4	3	8	2	4	7	3	4	6	3	6	1	3	10	17	3	2	2	5	9	4	4	5	3	4	7	4	6	5	4	5