

Украина.

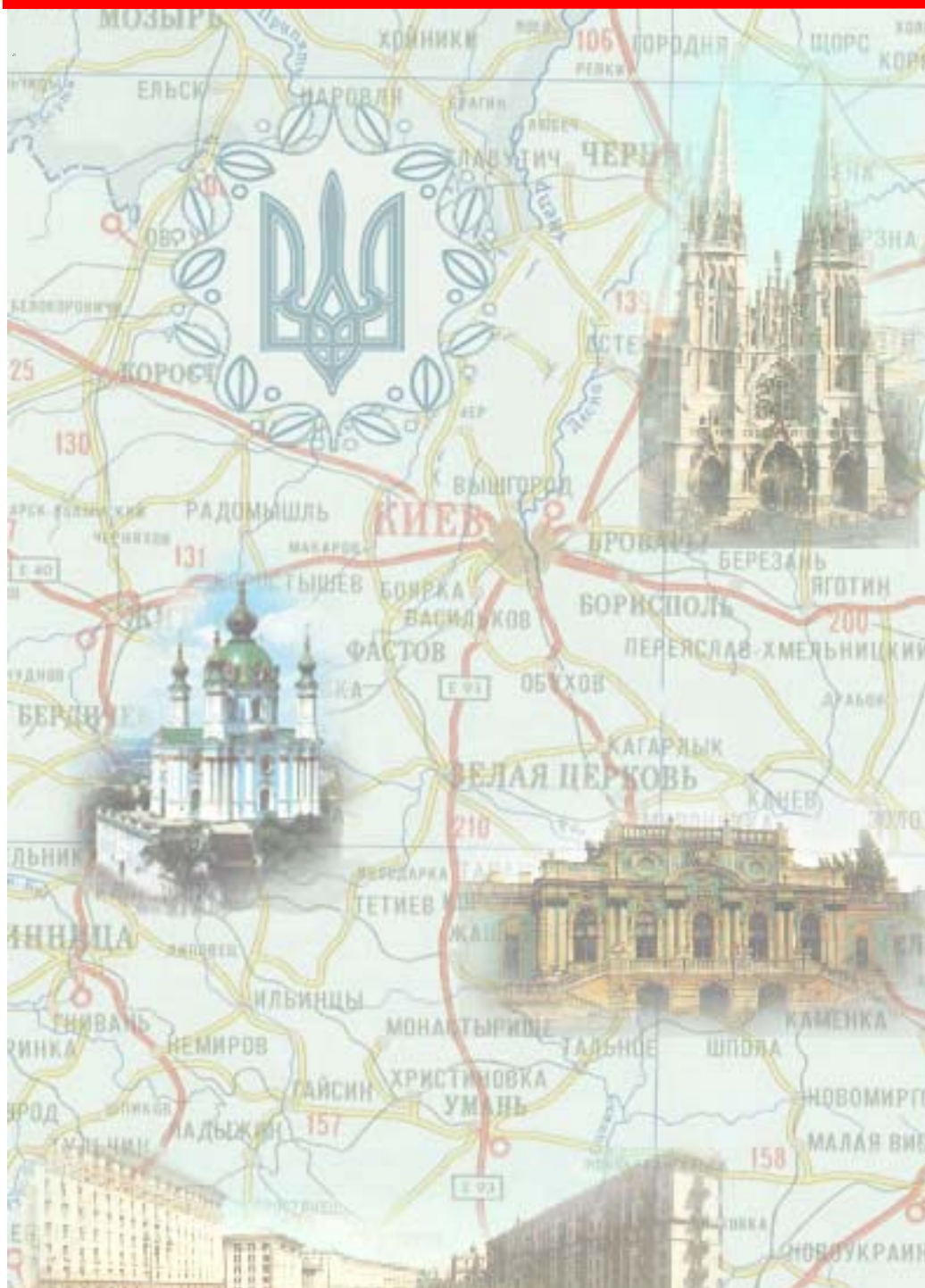
Поле мнений

Социологические
сообщения

№ 14

2004 г.

Опрос населения
7-12 сентября



Фонд "Общественное мнение"

119421, Москва,
ул. Обручева, 26, корп. 2
телефон: 745-87-65,
факс: 745-89-03
e-mail: fom@fom.ru
internet: www.fom.ru

Украина.

Поле мнений

Социологические
сообщения

№ 14

Источник данных..... 3

Основные результаты опроса..... 4

Отношение к политикам 4

О президентских выборах 12

Возможные варианты второго тура
президентских выборов 24

О деятельности В. Януковича на посту
премьер-министра 26

Голосование на выборах в Верховную Раду в 2002 году 27

Голосование на президентских выборах в 1999 году 28

Доверие В. Путину 29

Отношение к России и к Западу 30

О русском языке 35

СМИ и включенность в информационное поле 36

О доверии к опросам на выходе с избирательных
участков 38

**Распределение ответов по электоральным
и социально-демографическим группам..... 40**

- **Президент**
Александр Ослон
- **Директор
по исследованиям**
Елена Петренко
- **Аналитический отдел**
Григорий Кертман
- **Отдел обработки
данных**
Алексей Чуриков
- **Отдел организации
исследований**
Ольга Меньщикова
- **Редакционный отдел**
Анна Данилова
- **Финансовый отдел**
Марианна Кононова
- **Полевые работы**
КМИС г. Киев
Президент - Валерий Хмелько
Директор - Владимир Паниотто
- **Отчёт подготовили:**
Воронцова Татьяна
Данилова Анна
Киселева Нелли
Пасечник Наталья

Дата выпуска
16 сентября 2004 г.



Фонд "Общественное мнение"

119421, Москва,
ул. Обручева, 26, корп. 2
телефон: 745-87-65,
факс: 745-89-03
e-mail: fom@fom.ru
internet: www.fom.ru

Источник данных

Опрос проходил в **111** населенных пунктах всех областей Украины, а также в автономной республике Крым.

Интервью по месту жительства. Размер выборки – **2060** респондентов.

Выборка является репрезентативной по Украине в целом с разрезом до пяти регионов. В этом исследовании использовалась квотная выборка.

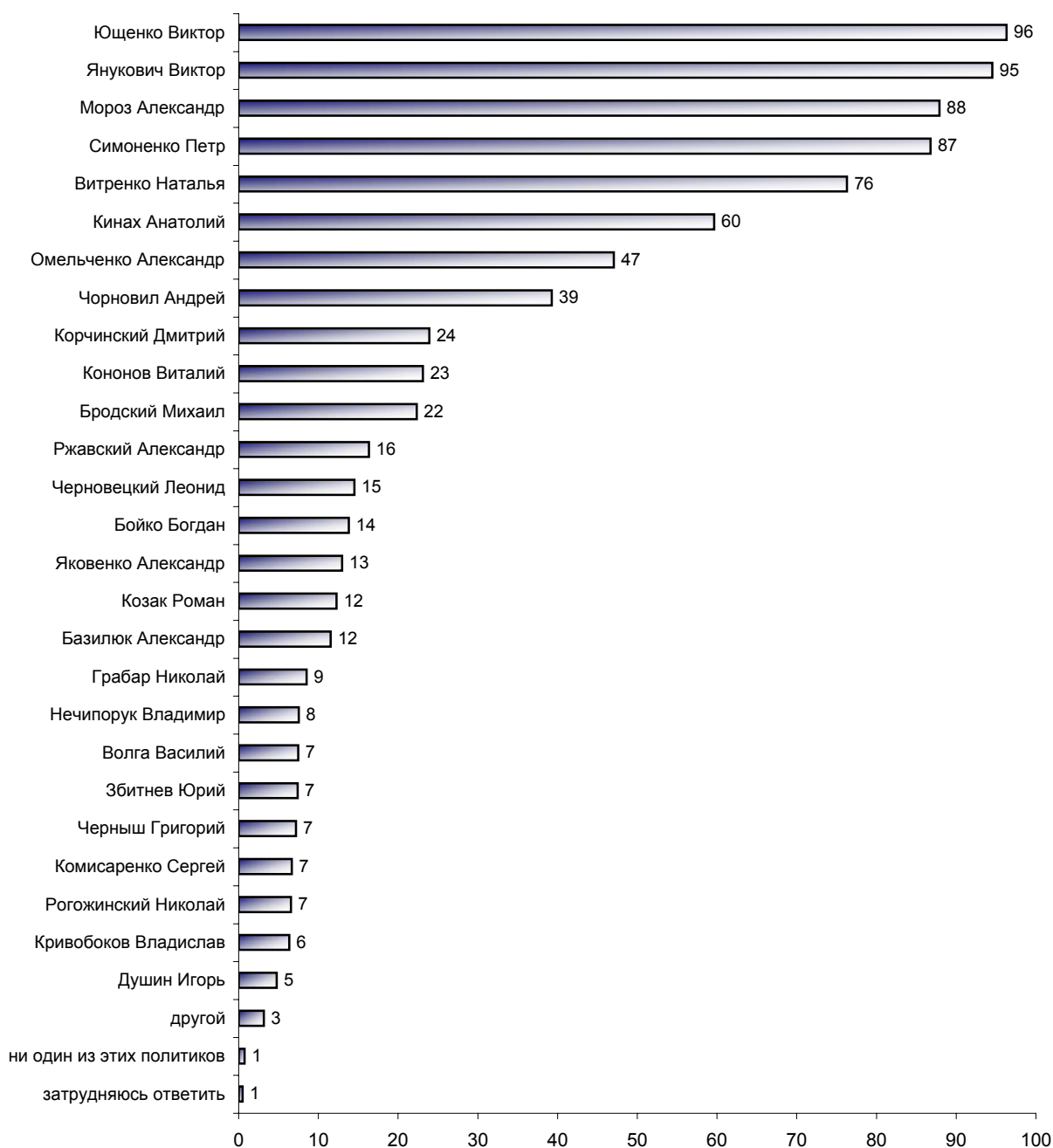
Статистическая погрешность не превышает **3,4%**.

Полевой этап исследования проходил **7-12 сентября 2004 года**.

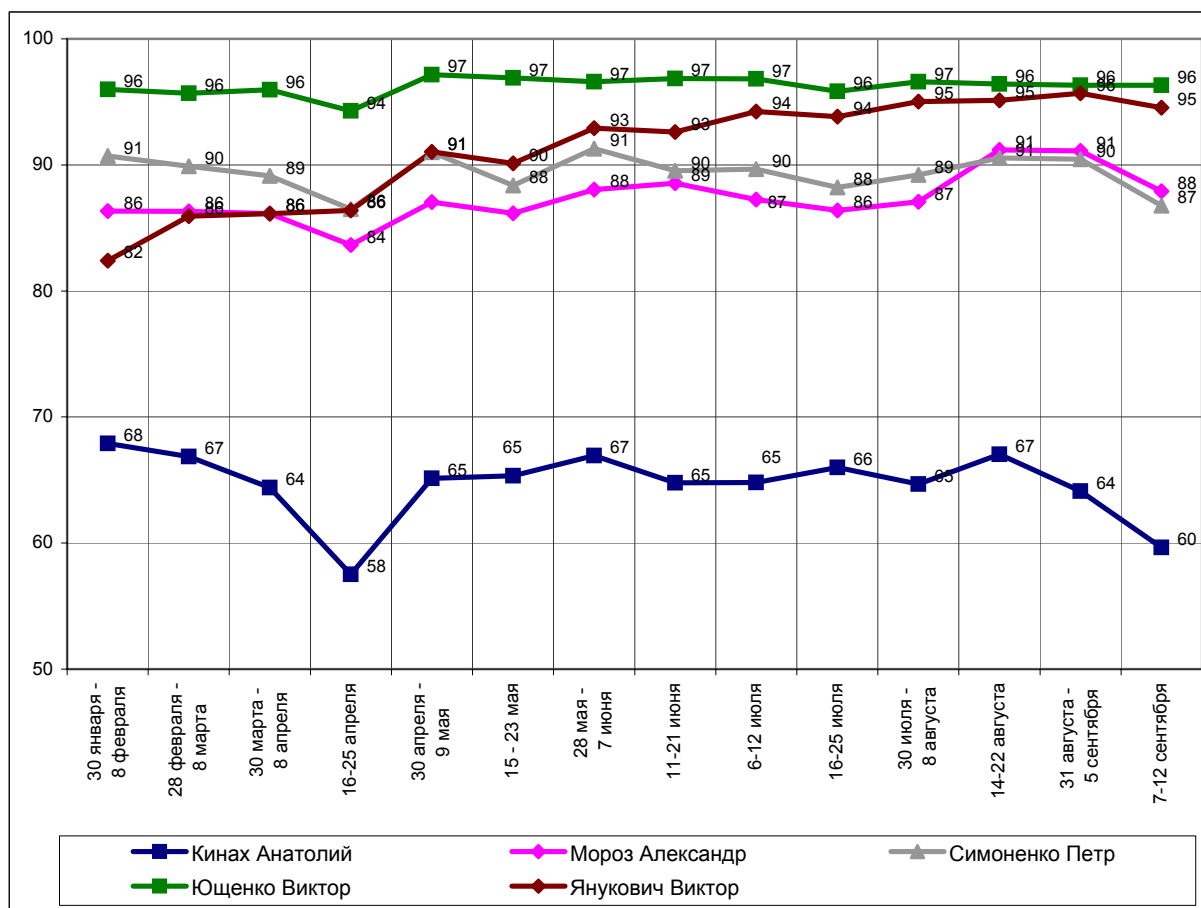
Основные результаты опроса

Отношение к политикам

СКАЖИТЕ, ПОЖАЛУЙСТА, О КОМ ИЗ ПЕРЕЧИСЛЕННЫХ ПОЛИТИКОВ ВЫ ЧТО-ТО ЗНАЕТЕ, СЛЫШАЛИ ИЛИ ЧИТАЛИ? (Карточка, любое число ответов.)

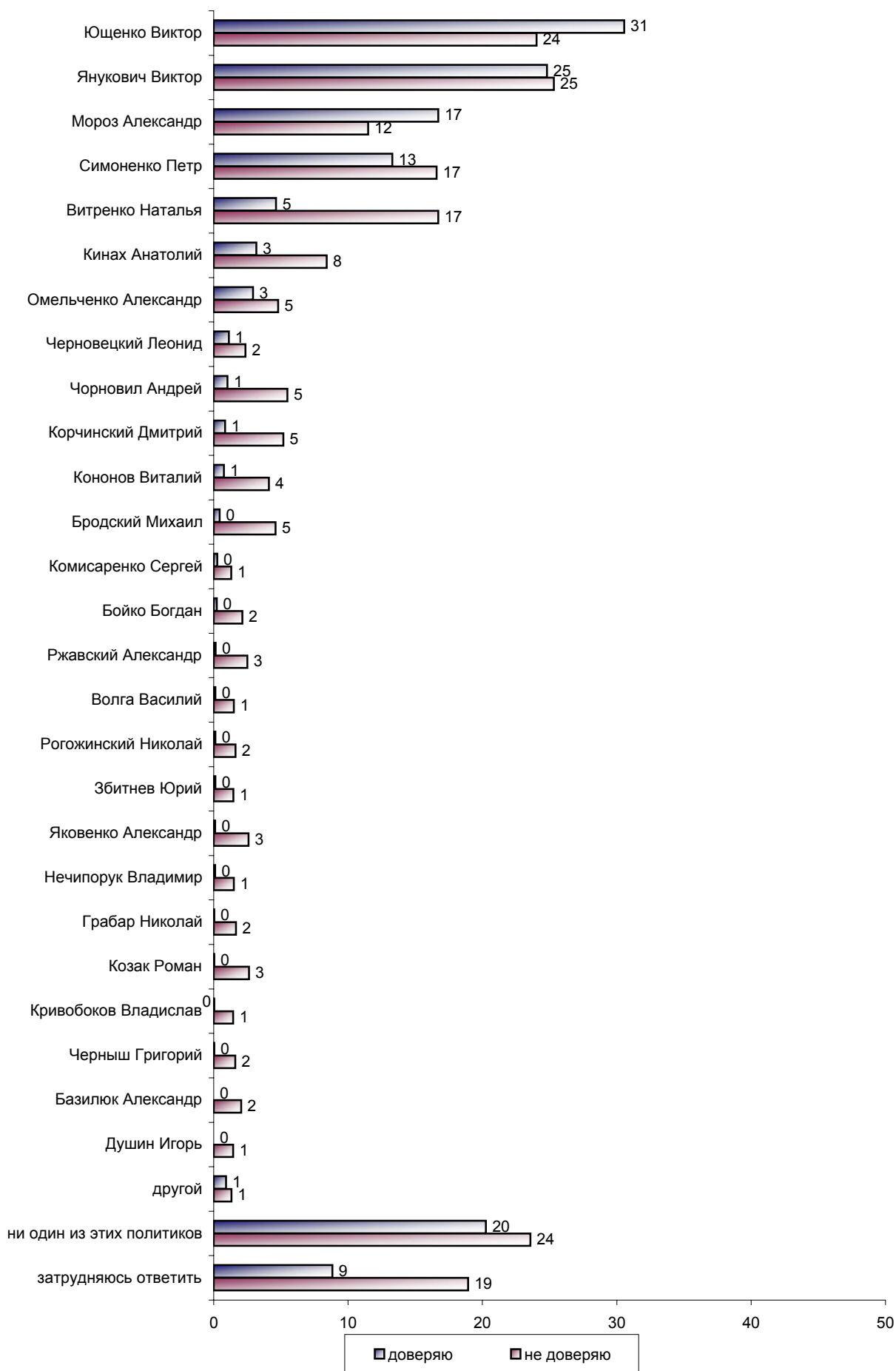


СКАЖИТЕ, ПОЖАЛУЙСТА, О КОМ ИЗ ПЕРЕЧИСЛЕННЫХ ПОЛИТИКОВ ВЫ ЧТО-ТО ЗНАЕТЕ,
СЛЫШАЛИ ИЛИ ЧИТАЛИ? (Карточка, любое число ответов.)

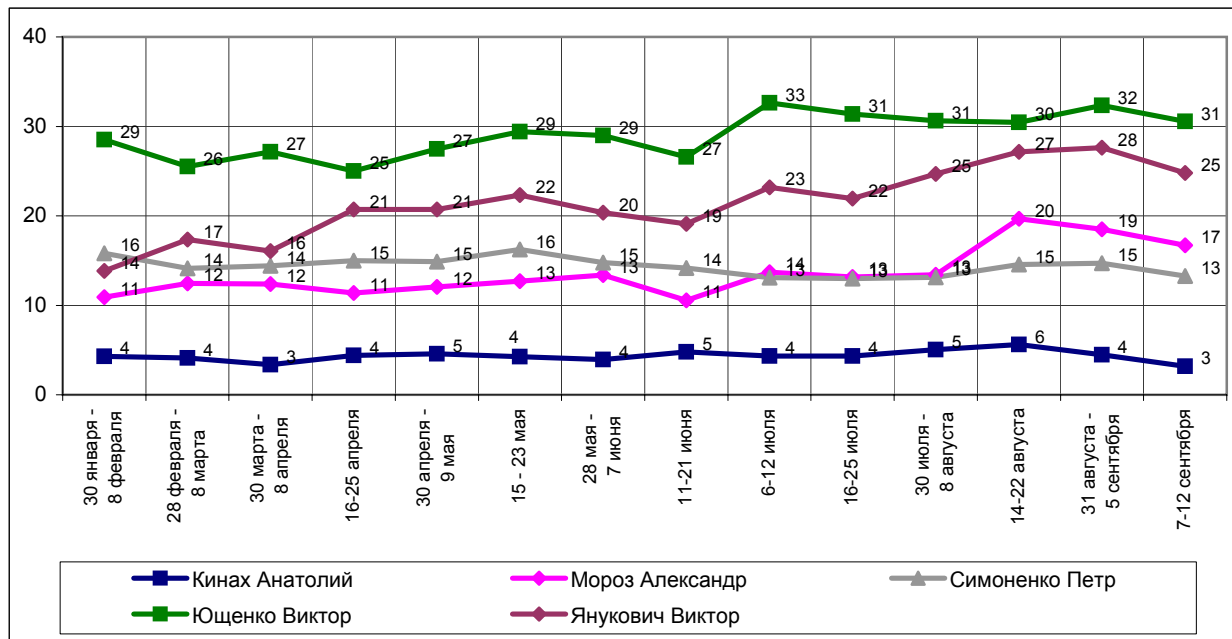


По сравнению с первой неделей сентября уровень информированности респондентов о политиках мало изменился.

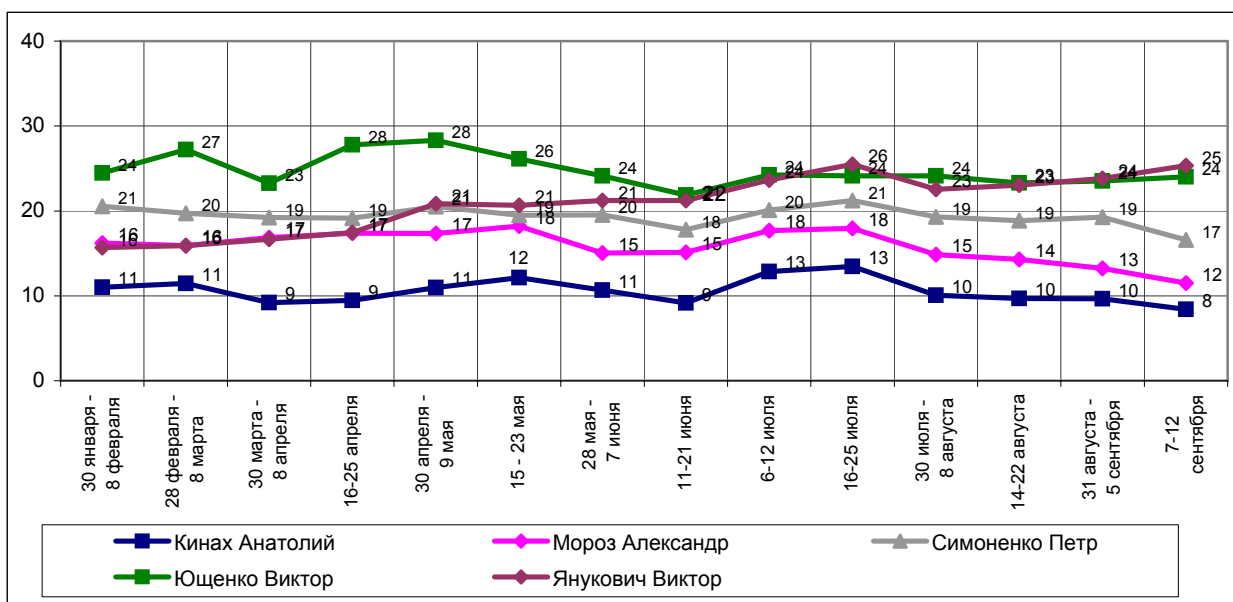
**СКАЖИТЕ, ПОЖАЛУЙСТА, КОМУ ИЗ ПЕРЕЧИСЛЕННЫХ ПОЛИТИКОВ ВЫ ДОВЕРЯЕТЕ/
НЕ ДОВЕРЯЕТЕ? (Карточка, любое число ответов.)**



СКАЖИТЕ, ПОЖАЛУЙСТА, КОМУ ИЗ ПЕРЕЧИСЛЕННЫХ ПОЛИТИКОВ ВЫ ДОВЕРЯЕТЕ?
(Карточка, любое число ответов.)

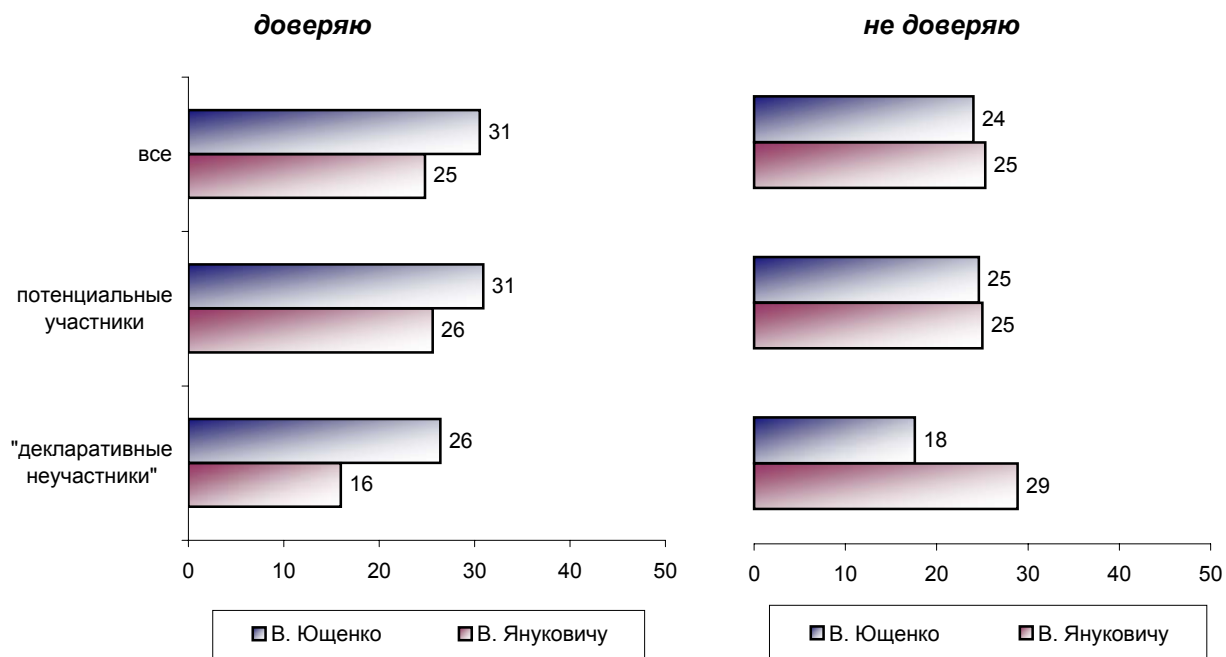


СКАЖИТЕ, ПОЖАЛУЙСТА, КОМУ ИЗ ПЕРЕЧИСЛЕННЫХ ПОЛИТИКОВ ВЫ НЕ ДОВЕРЯЕТЕ?
(Карточка, любое число ответов.)



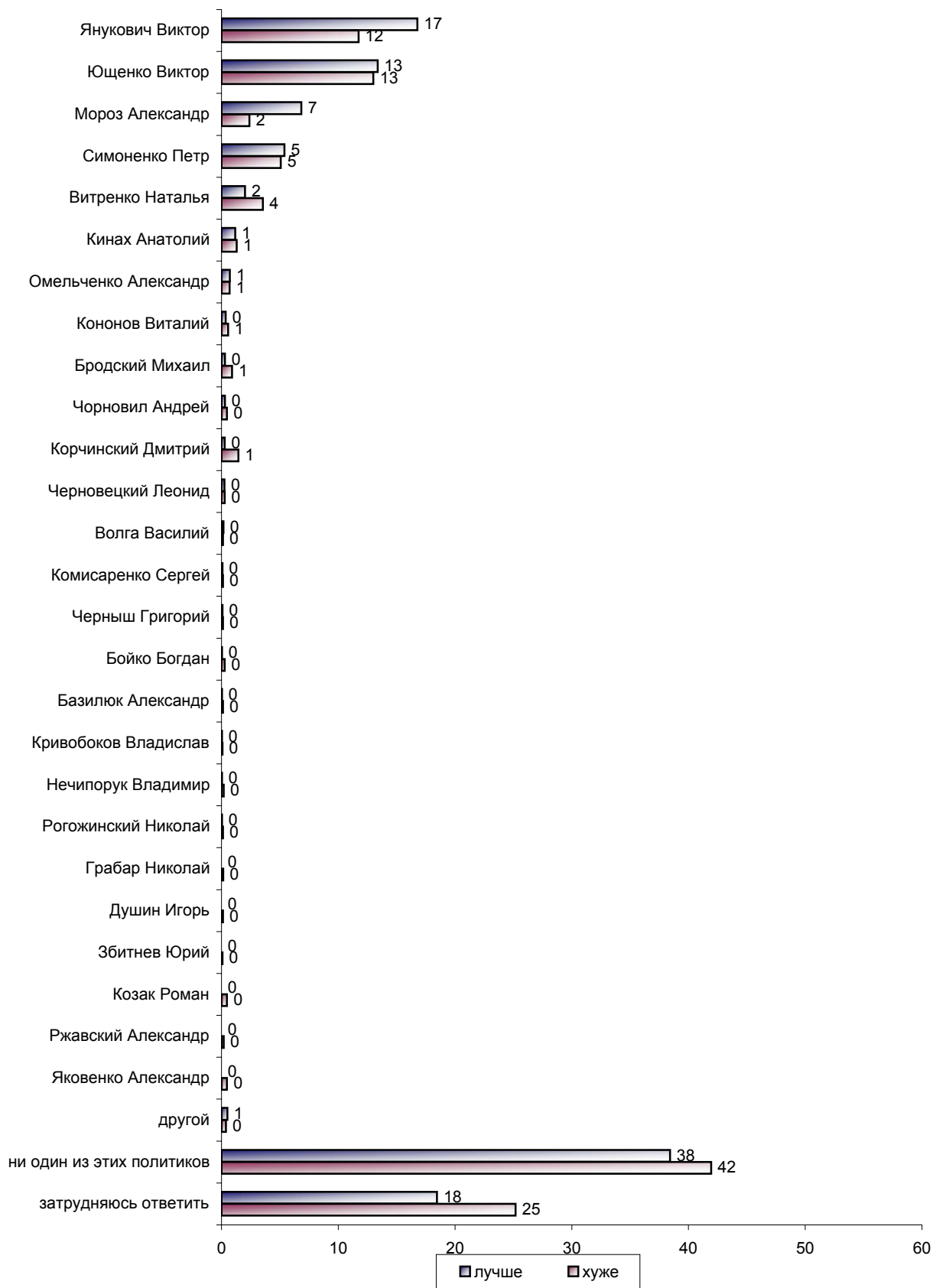
Самые высокие рейтинги доверия/недоверия по-прежнему у двух главных претендентов на президентский пост – В. Ющенко и В. Януковича. Обратим внимание, что доли доверяющих и не доверяющих В. Януковичу на этот раз практически сравнялись.

**СКАЖИТЕ, ПОЖАЛУЙСТА, КОМУ ИЗ ПЕРЕЧИСЛЕННЫХ ПОЛИТИКОВ ВЫ ДОВЕРЯЕТЕ/
НЕ ДОВЕРЯЕТЕ? (Карточка, любое число ответов.)**

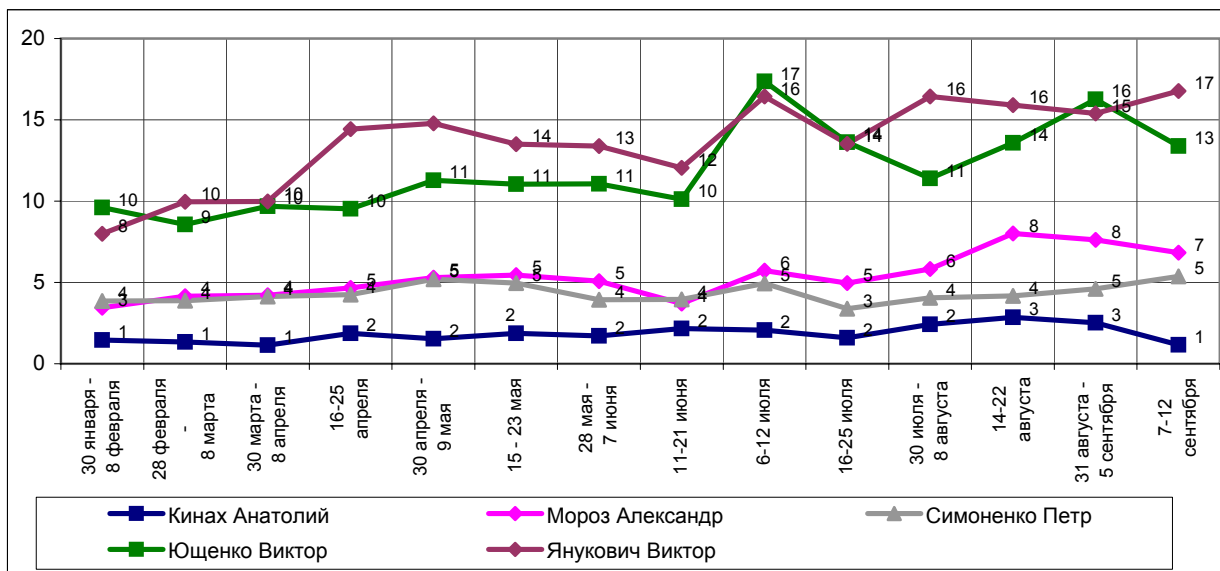


Отметим, что среди респондентов, категорически отказывающихся участвовать в президентских выборах ("декларативных неучастников"), доля доверяющих В. Януковичу по-прежнему значительно меньше доли доверяющих В. Ющенко.

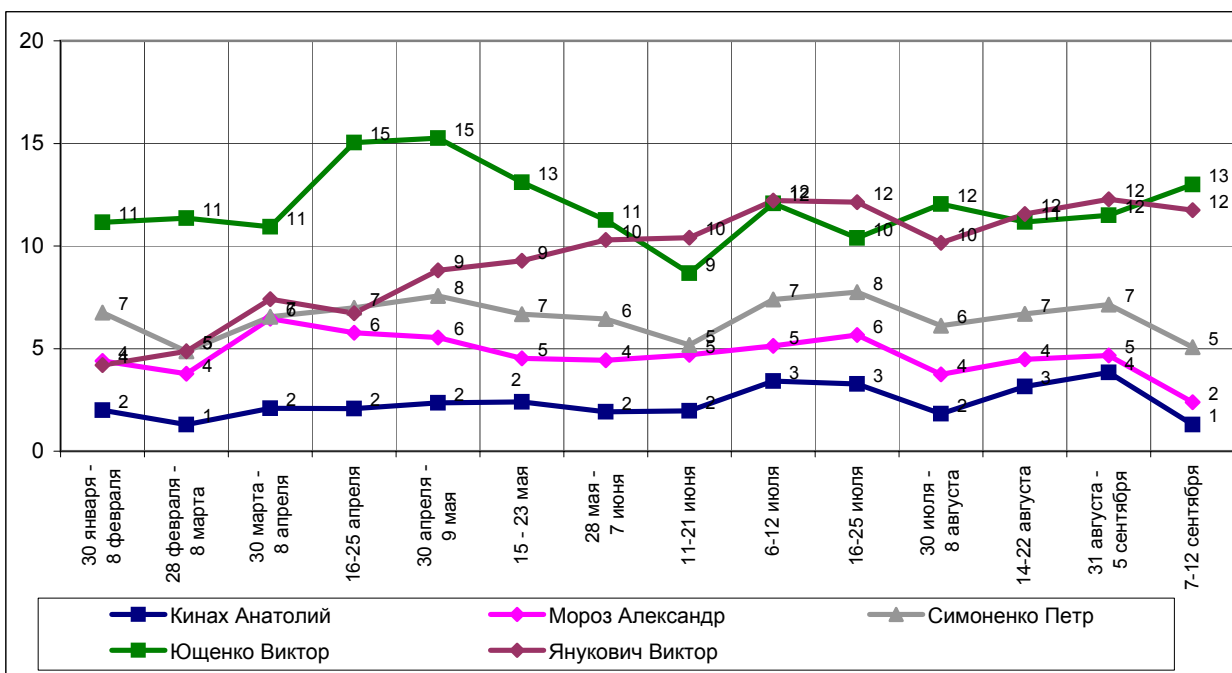
СКАЖИТЕ, ПОЖАЛУЙСТА, К КОМУ ИЗ ПЕРЕЧИСЛЕННЫХ ПОЛИТИКОВ В ПОСЛЕДнюю НЕДЕЛЮ ВЫ СТАЛИ ОТНОСИТЬСЯ ЛУЧШЕ/ХУЖЕ, ЧЕМ РАНЬШЕ?
(Карточка, любое число ответов.)



**СКАЖИТЕ, ПОЖАЛУЙСТА, К КОМУ ИЗ ПЕРЕЧИСЛЕННЫХ ПОЛИТИКОВ В ПОСЛЕДнюю НЕДЕЛЮ ВЫ СТАЛИ ОТНОСИТЬСЯ ЛУЧШЕ, ЧЕМ РАНЬШЕ?
(Карточка, любое число ответов.)***



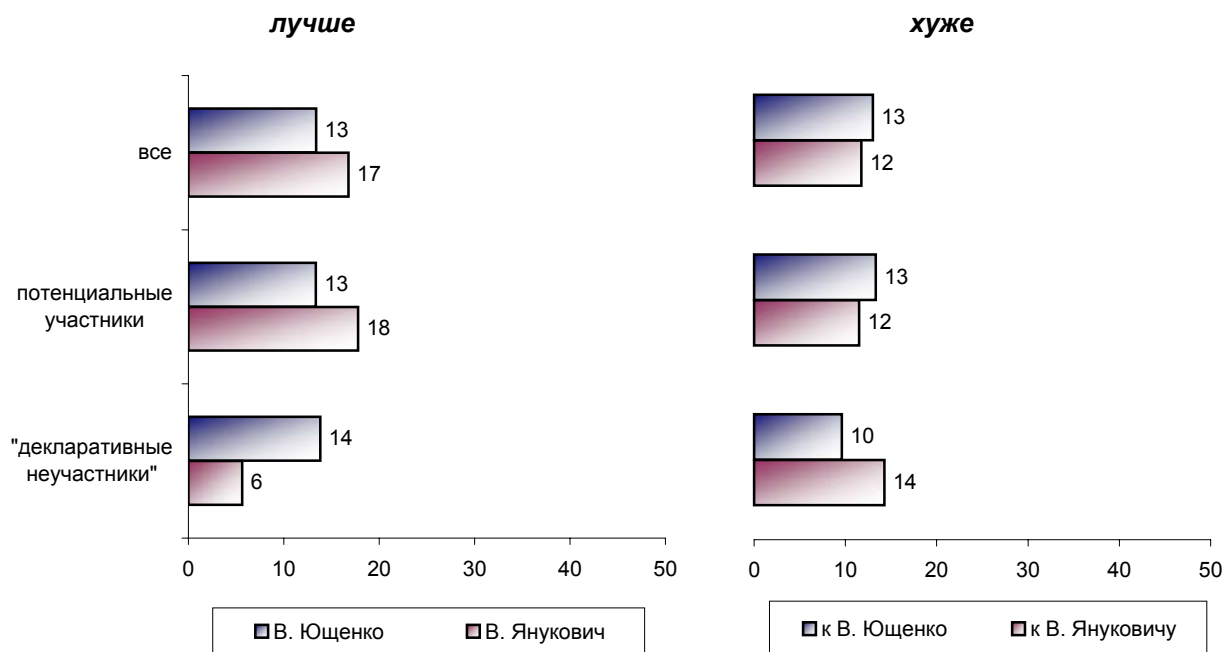
**СКАЖИТЕ, ПОЖАЛУЙСТА, К КОМУ ИЗ ПЕРЕЧИСЛЕННЫХ ПОЛИТИКОВ В ПОСЛЕДнюю НЕДЕЛЮ ВЫ СТАЛИ ОТНОСИТЬСЯ ХУЖЕ, ЧЕМ РАНЬШЕ?
(Карточка, любое число ответов.)***



* До опроса от 31 августа - 5 сентября речь шла об изменении отношения к политикам за последний месяц.

СКАЖИТЕ, ПОЖАЛУЙСТА, К КОМУ ИЗ ПЕРЕЧИСЛЕННЫХ ПОЛИТИКОВ В ПОСЛЕДнюю НЕДЕЛЮ ВЫ СТАЛИ ОТНОСИТЬСЯ ЛУЧШЕ/ХУЖЕ, ЧЕМ РАНЬШЕ?

(Карточка, любое число ответов.)



Среди "декларативных неучастников" доля тех, чьи симпатии к В. Ющенко за последнюю неделю возросли, по-прежнему значительно превышает долю тех, кто за этот период стал лучше относиться к В. Януковичу.

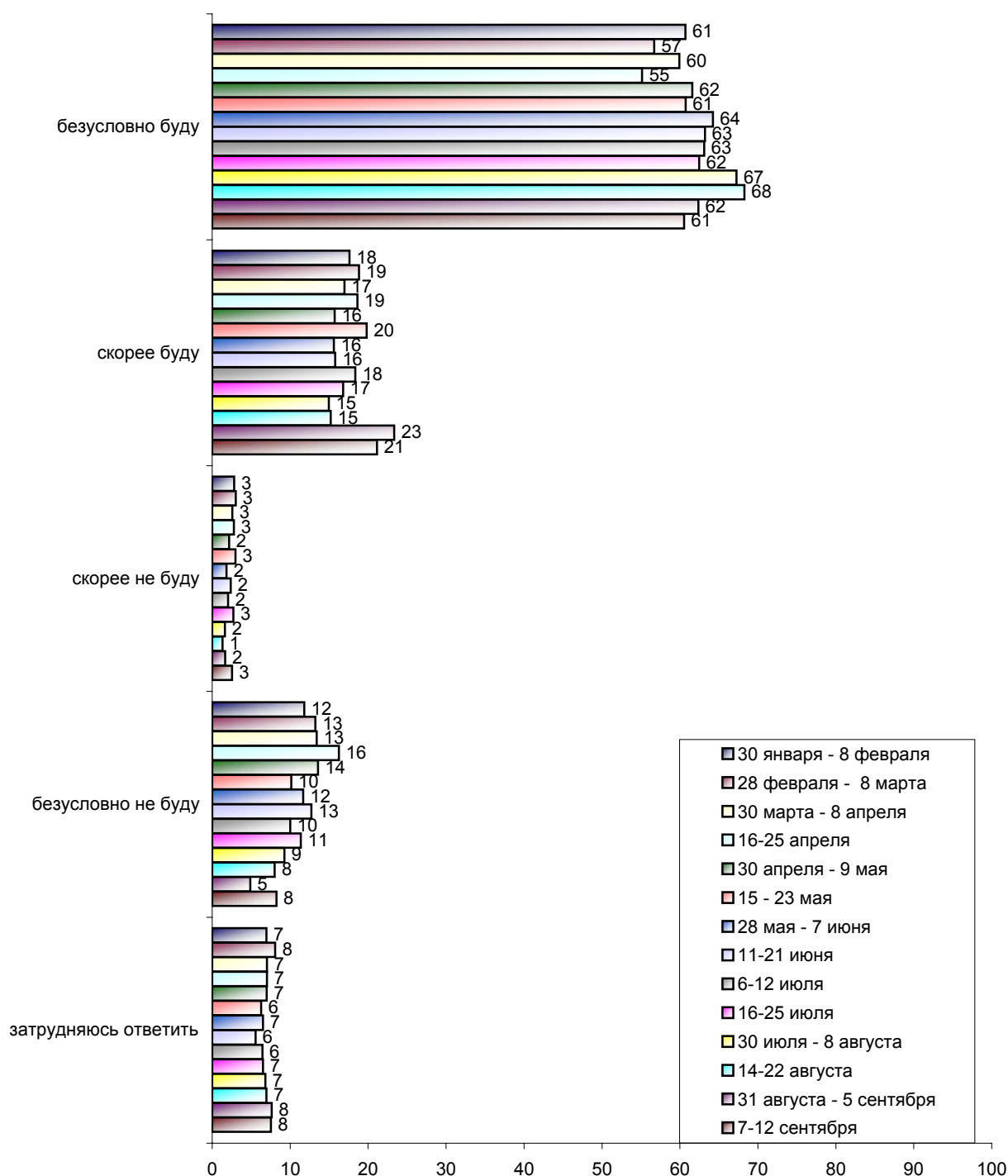
О президентских выборах

Начиная с опроса от 31 августа - 5 сентября порядок вопросов в данном блоке анкеты изменен.

Все респонденты сначала отвечают на вопросы о том, за кого из политиков они проголосуют на президентских выборах 31 октября, и лишь после этого им задается вопрос об участии в выборах.

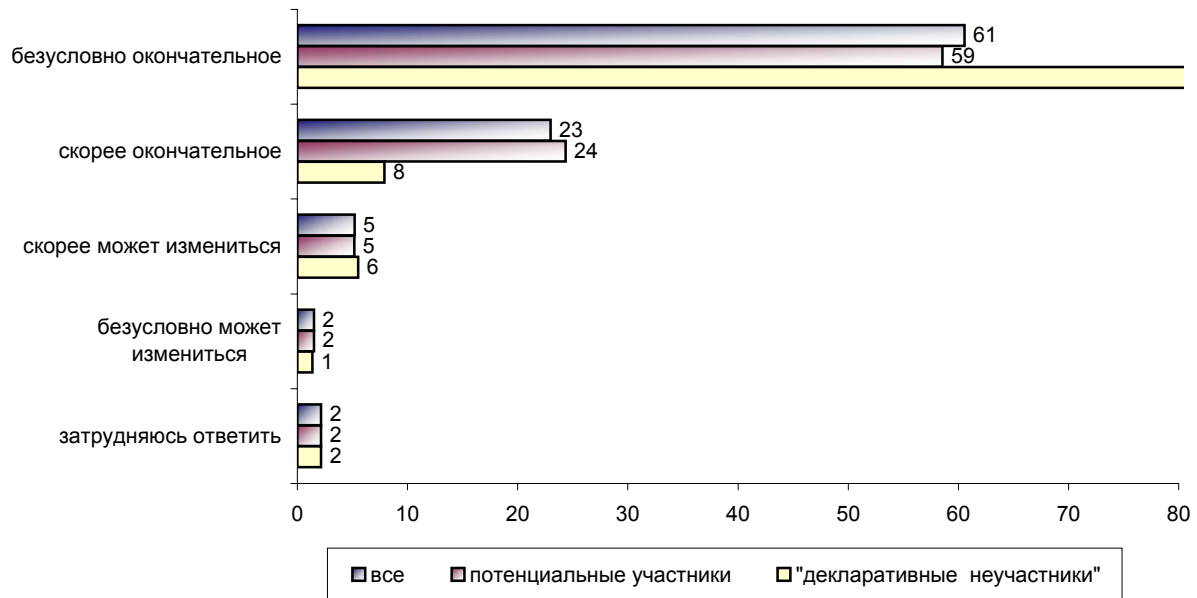
Все представленные в данном разделе диаграммы соответствуют полученным результатам опроса 100% респондентов, а динамика – данным опроса тех 92% респондентов, которые не заявили о своем безоговорочном неучастии в голосовании, то есть являются "потенциальными участниками" выборов.

СКАЖИТЕ, ПОЖАЛУЙСТА, ВЫ БУДЕТЕ ИЛИ НЕ БУДЕТЕ ПРИНИМАТЬ УЧАСТИЕ В ВЫБОРАХ ПРЕЗИДЕНТА УКРАИНЫ 31 ОКТЯБРЯ ЭТОГО ГОДА?*



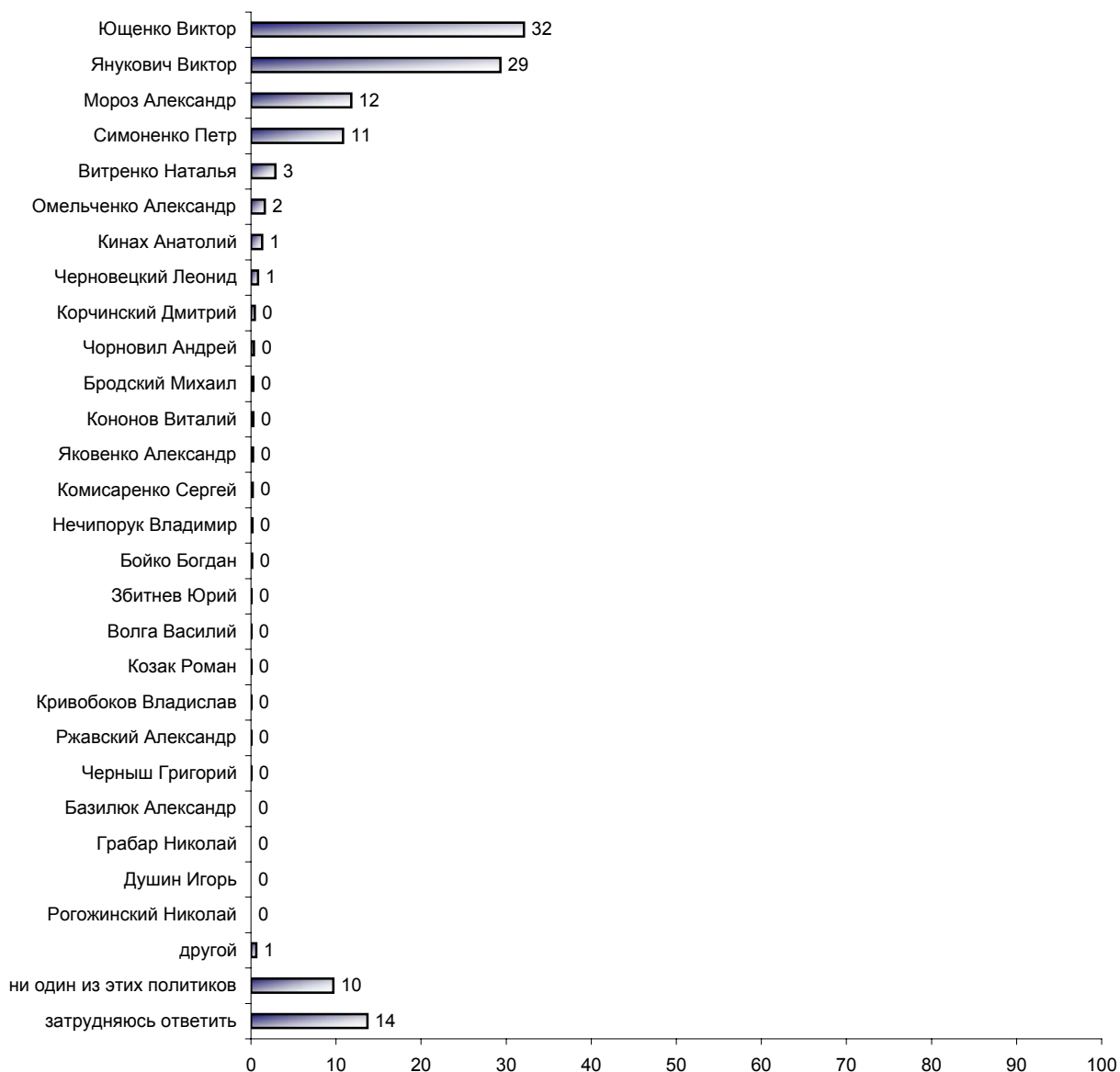
* До опроса от 31 августа - 5 сентября вопрос звучал так: "Скажите, пожалуйста, если бы президентские выборы проходили в ближайшее воскресенье, Вы бы пошли или не пошли голосовать?"

**ВАШЕ РЕШЕНИЕ ОБ УЧАСТИИ (НЕУЧАСТИИ) В ВЫБОРАХ ПРЕЗИДЕНТА УКРАИНЫ
ОКОНЧАТЕЛЬНОЕ, ИЛИ ОНО ЕЩЕ МОЖЕТ ИЗМЕНИТЬСЯ? (Ответы респондентов,
определившихся в отношении своего участия/неучастия в выборах.)**

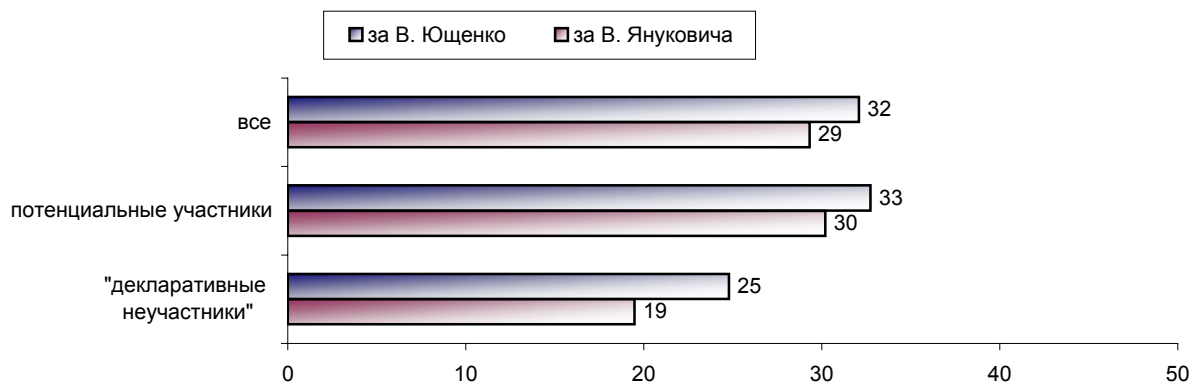


Как и неделю назад, о своей безусловной готовности принять участие в президентских выборах заявляют почти 2/3 респондентов (61%).

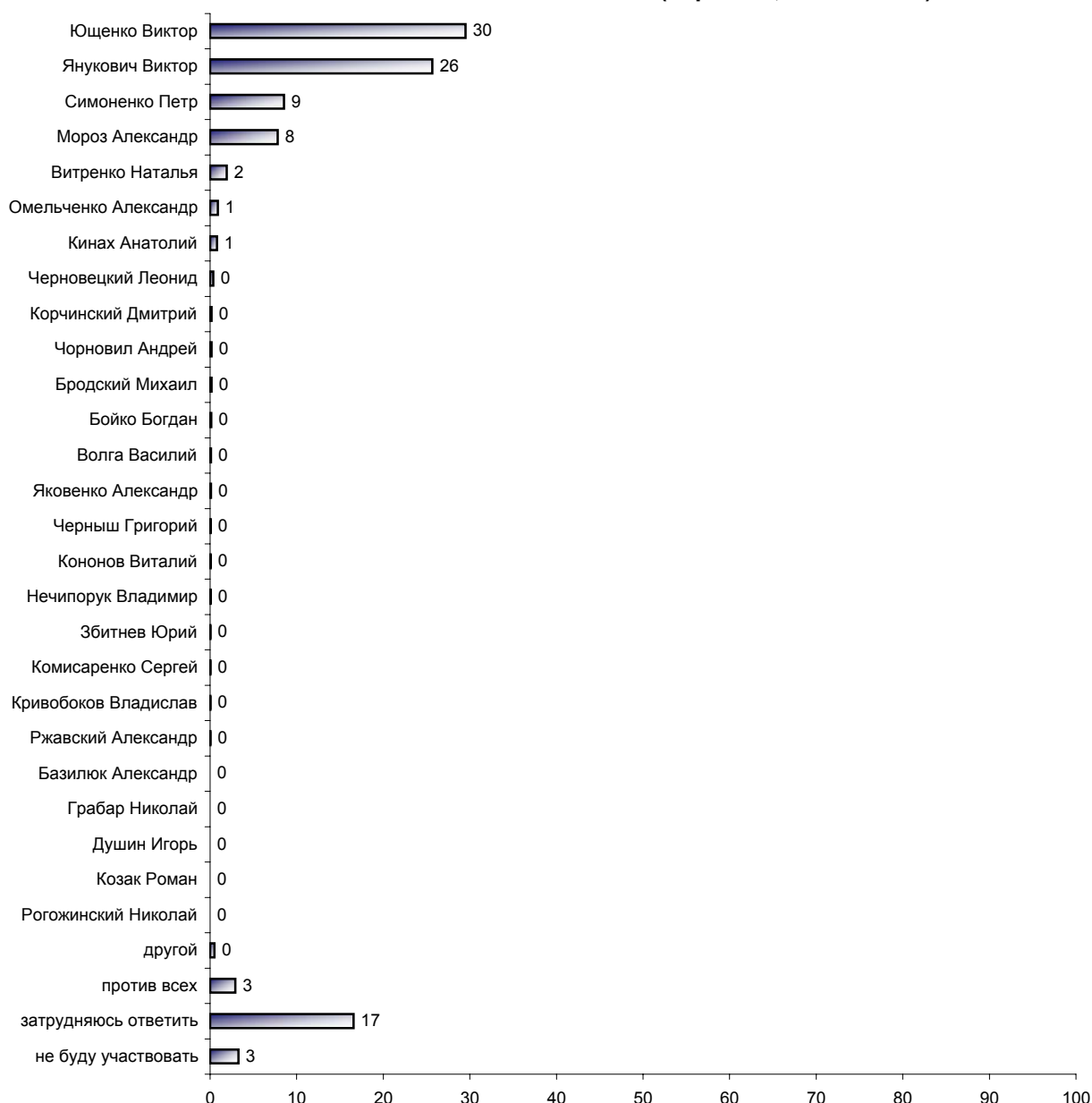
**31 ОКТЯБРЯ ЭТОГО ГОДА СОСТОЯТСЯ ПРЕЗИДЕНТСКИЕ ВЫБОРЫ С УЧАСТИЕМ
ПЕРЕЧИСЛЕННЫХ ПОЛИТИКОВ. СКАЖИТЕ, ПОЖАЛУЙСТА, ЗА КОГО ИЗ ЭТИХ КАНДИДАТОВ
ВЫ В ПРИНЦИПЕ ДОПУСКАЕТЕ ДЛЯ СЕБЯ ВОЗМОЖНОСТЬ ПРОГОЛОСОВАТЬ?
(Карточка, любое число ответов.)**



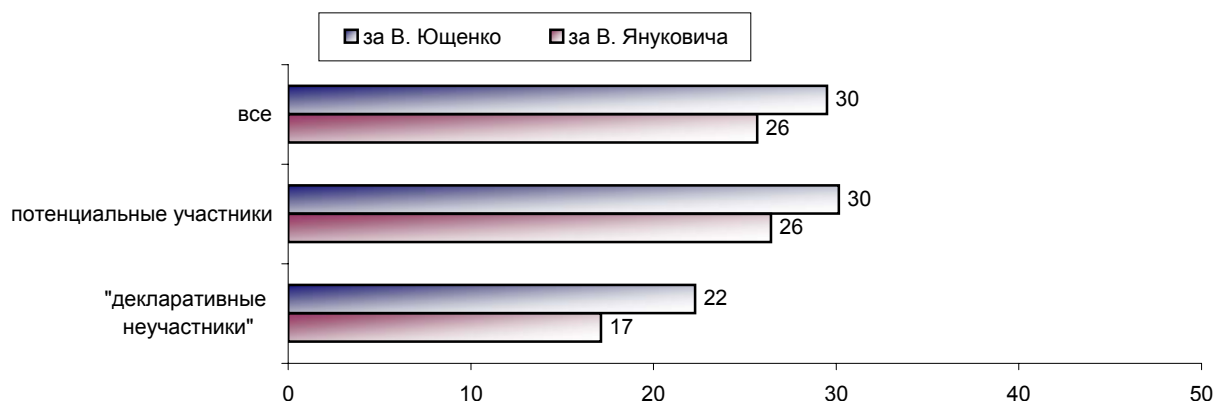
**31 ОКТЯБРЯ ЭТОГО ГОДА СОСТОЯТСЯ ПРЕЗИДЕНТСКИЕ ВЫБОРЫ С УЧАСТИЕМ
ПЕРЕЧИСЛЕННЫХ ПОЛИТИКОВ. СКАЖИТЕ, ПОЖАЛУЙСТА, ЗА КОГО ИЗ ЭТИХ КАНДИДАТОВ
ВЫ В ПРИНЦИПЕ ДОПУСКАЕТЕ ДЛЯ СЕБЯ ВОЗМОЖНОСТЬ ПРОГОЛОСОВАТЬ?
(Карточка, любое число ответов.)**



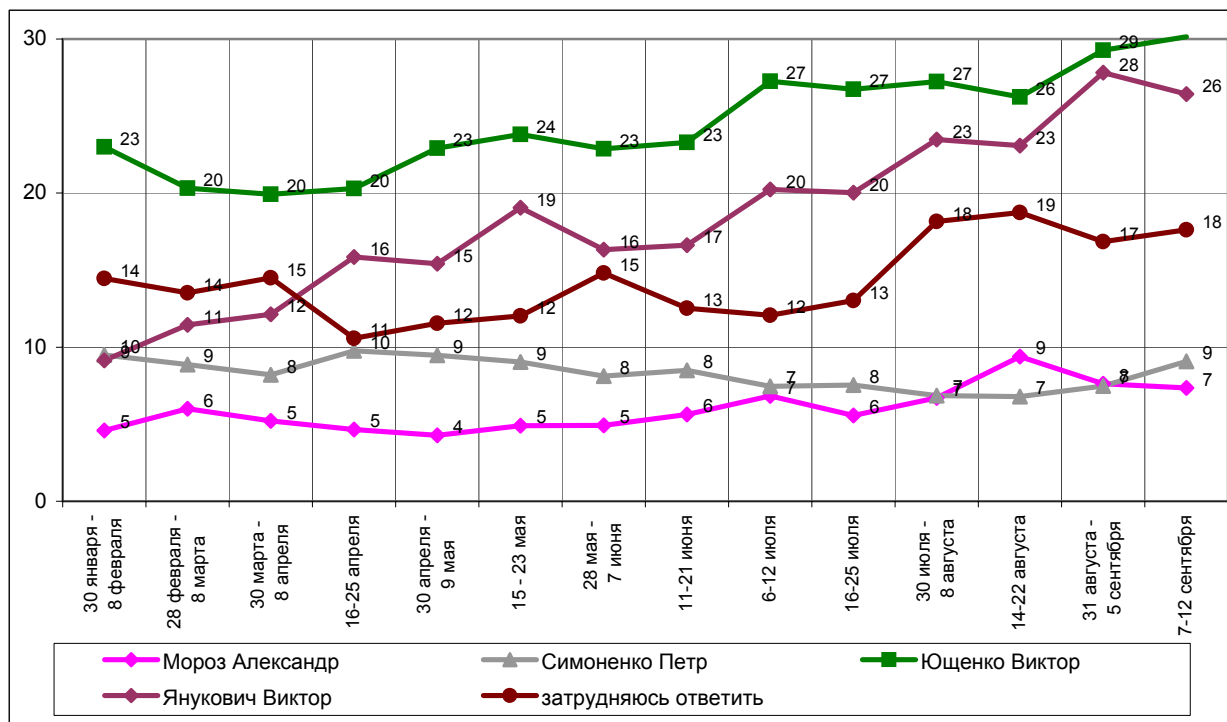
СКАЖИТЕ, ПОЖАЛУЙСТА, ЕСЛИ БЫ НА ПРЕЗИДЕНТСКИХ ВЫБОРАХ 31 ОКТЯБРЯ В БЮЛЛЕТЕНЬ ДЛЯ ГОЛОСОВАНИЯ БЫЛИ ВКЛЮЧЕНЫ ЭТИ КАНДИДАТЫ, ЗА КОГО ИЗ НИХ ВЫ БЫ СКОРЕЕ ВСЕГО ПРОГОЛОСОВАЛИ? (Карточка, один ответ.)



СКАЖИТЕ, ПОЖАЛУЙСТА, ЕСЛИ БЫ НА ПРЕЗИДЕНТСКИХ ВЫБОРАХ 31 ОКТЯБРЯ В БЮЛЛЕТЕНЬ ДЛЯ ГОЛОСОВАНИЯ БЫЛИ ВКЛЮЧЕНЫ ЭТИ КАНДИДАТЫ, ЗА КОГО ИЗ НИХ ВЫ БЫ СКОРЕЕ ВСЕГО ПРОГОЛОСОВАЛИ? (Карточка, один ответ.)



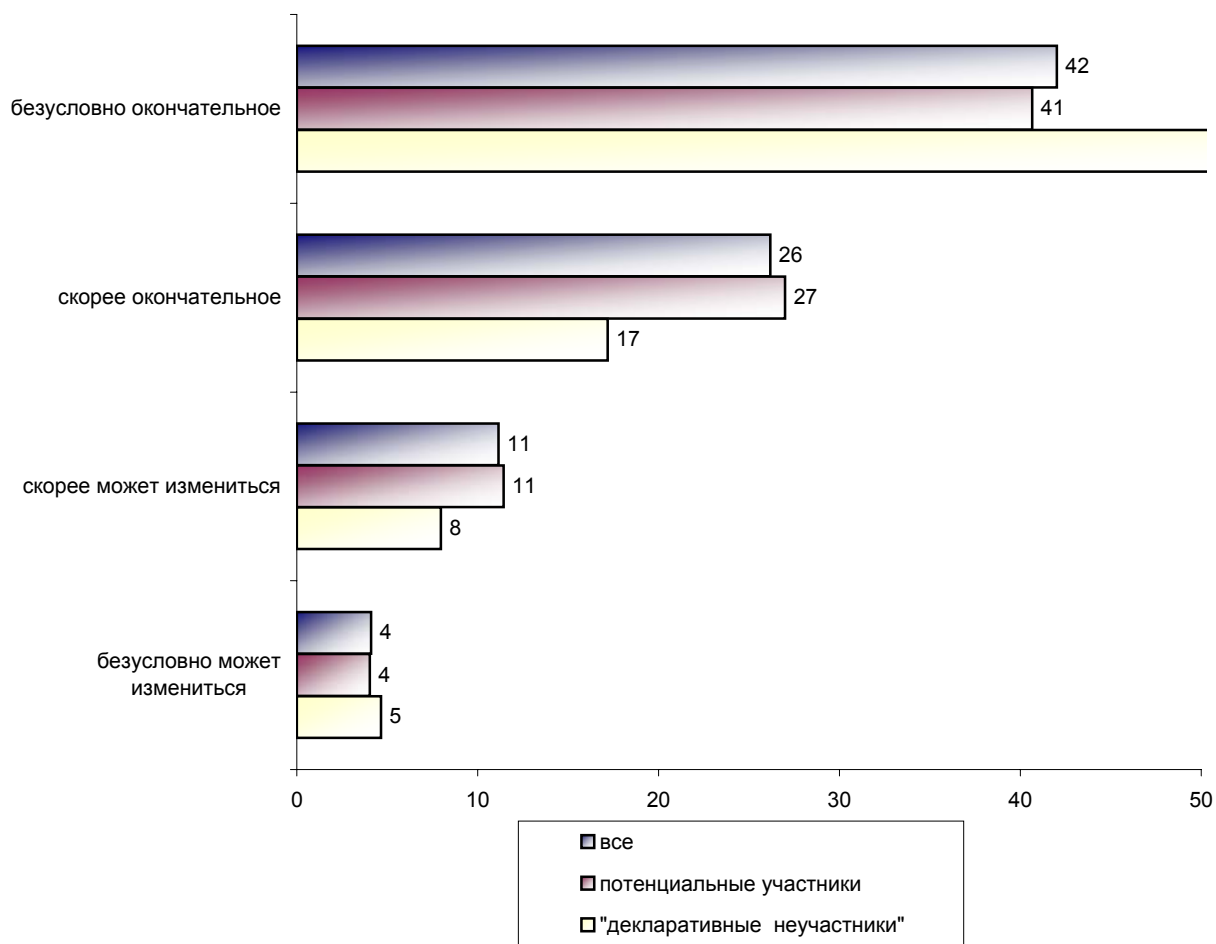
СКАЖИТЕ, ПОЖАЛУЙСТА, ЕСЛИ БЫ НА ПРЕЗИДЕНТСКИХ ВЫБОРАХ 31 ОКТЯБРЯ В БЮЛЛЕТЕНЬ ДЛЯ ГОЛОСОВАНИЯ БЫЛИ ВКЛЮЧЕНЫ ЭТИ КАНДИДАТЫ, ЗА КОГО ИЗ НИХ ВЫ БЫ СКОРЕЕ ВСЕГО ПРОГОЛОСОВАЛИ? (Карточка, один ответ.) (Ответы респондентов, не заявляющих безоговорочно о своем неучастии в выборах.)*



* До опроса от 31 августа - 5 сентября вопрос звучал так: "Если бы президентские выборы состоялись в ближайшее воскресенье и в бюллетень для голосования были включены следующие кандидаты, за кого из них Вы бы скорее всего проголосовали?"


Доли допускающих для себя возможность проголосовать за В. Ющенко и за В. Януковича среди "потенциальных участников" выборов по-прежнему практически равны. Однако среди "декларативных неучастников" доля подобных "сторонников" В. Януковича за прошедшую неделю возросла вдвое (с 9% до 19%). Отметим, что на этот раз президентский рейтинг В. Ющенко несколько превысил рейтинг В. Януковича.

КАК ВЫ ДУМАЕТЕ, ВАШЕ РЕШЕНИЕ ГОЛОСОВАТЬ ИМЕННО ТАК (ЗА ДАННОГО КАНДИДАТА, ПРОТИВ ВСЕХ) ОКОНЧАТЕЛЬНОЕ ИЛИ ОНО ЕЩЕ МОЖЕТ ИЗМЕНИТЬСЯ?

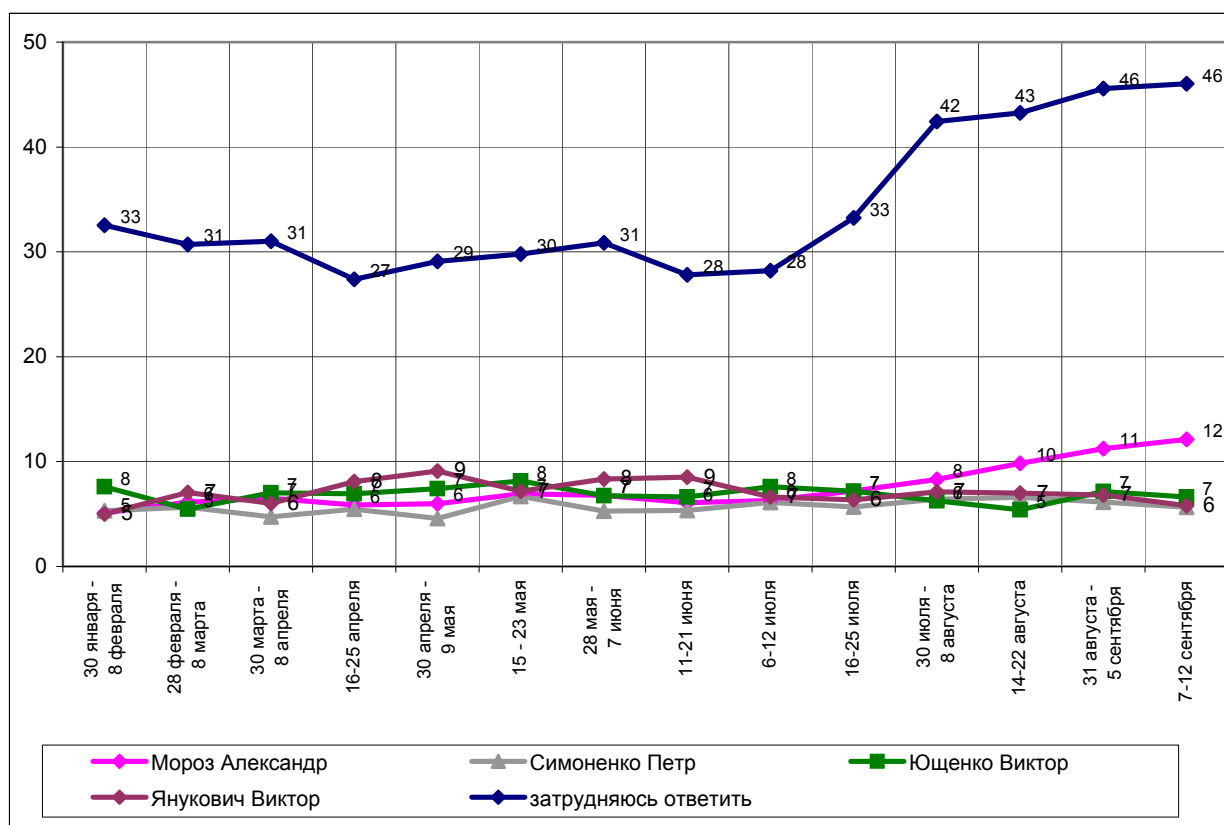


Отметим, что электоральные предпочтения "декларативных неучастников" по сравнению с первой неделей сентября стали еще более устойчивыми, чем у респондентов в целом: доля тех, кто называет свое решение о голосовании окончательным, здесь выросла на 12 проц. п.

**ЕСЛИ НАЗВАННЫЙ ВАМИ ПОЛИТИК НЕ БУДЕТ УЧАСТВОВАТЬ В ВЫБОРАХ,
ТО ЗА КОГО ВЫ ПРОГОЛОСУЕТЕ? (Карточка, один ответ.)**

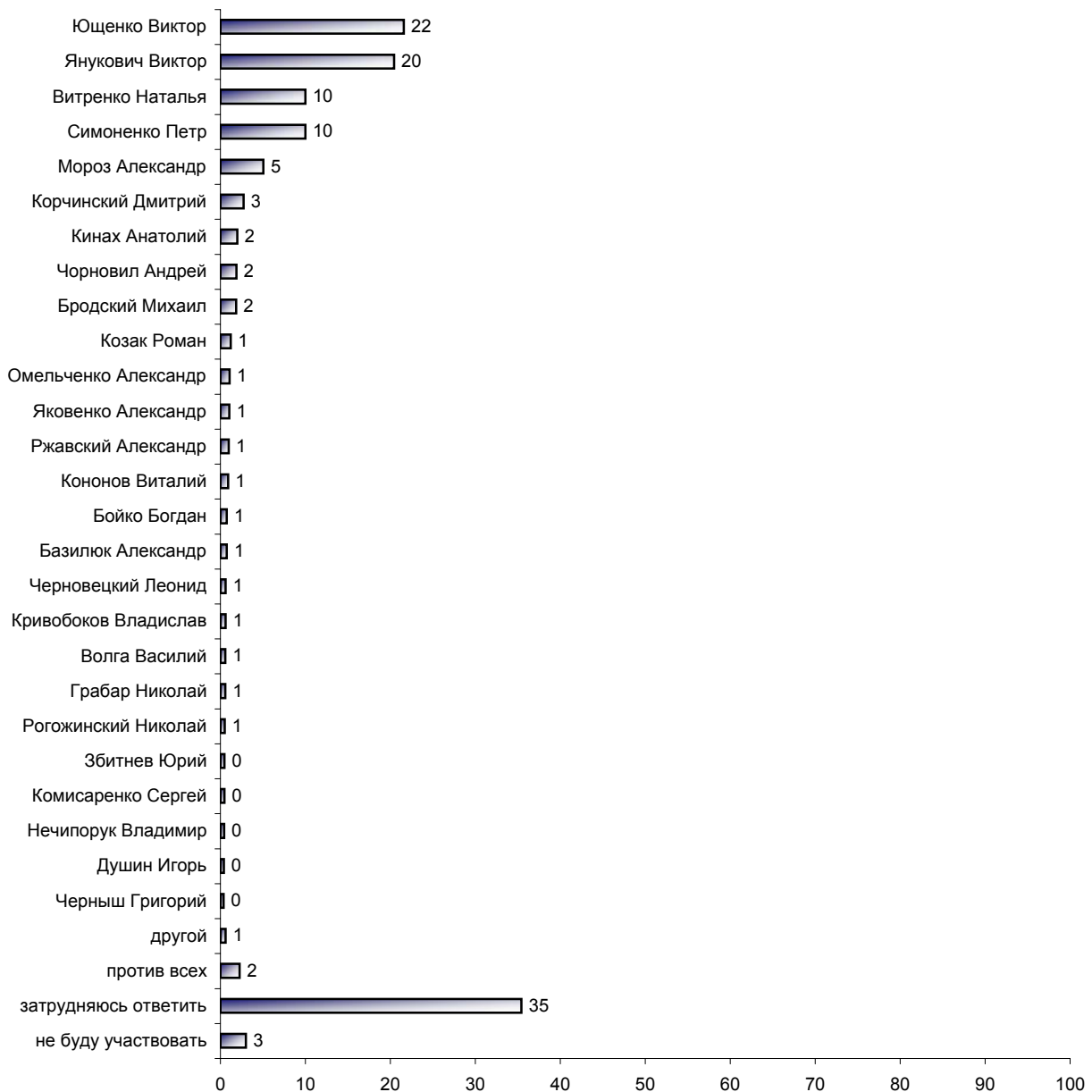


**ЕСЛИ НАЗВАННЫЙ ВАМИ ПОЛИТИК НЕ БУДЕТ УЧАСТВОВАТЬ В ВЫБОРАХ,
ТО ЗА КОГО ВЫ ПРОГОЛОСУЕТЕ? (Карточка, один ответ.)**
(Ответы респондентов, не заявляющих безоговорочно о своем неучастии в выборах.)

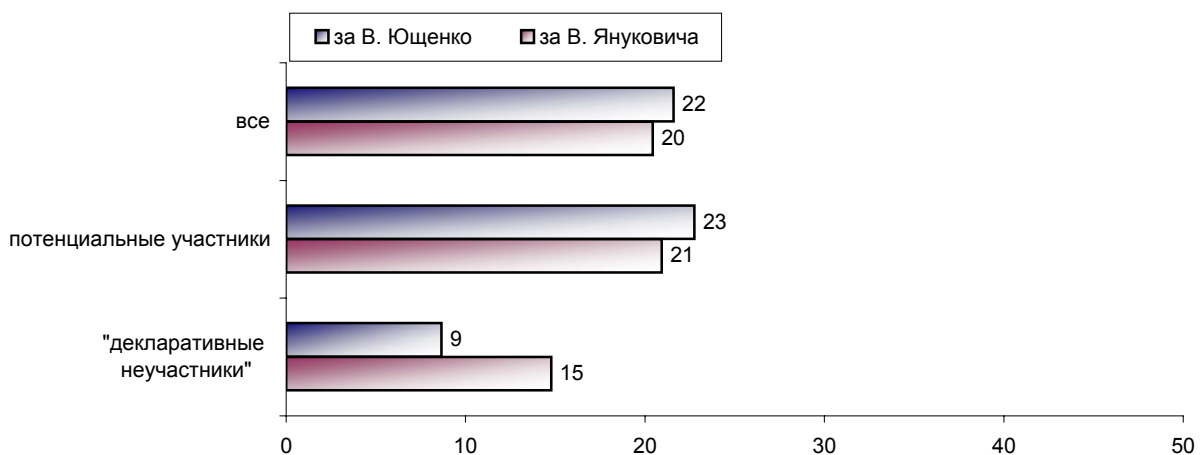


В ситуации "второго выбора" на первом месте, как и прежде, оказывается А. Мороз. Доля респондентов, которые не могут определиться с выбором в подобной ситуации, за последнюю неделю не изменилась.

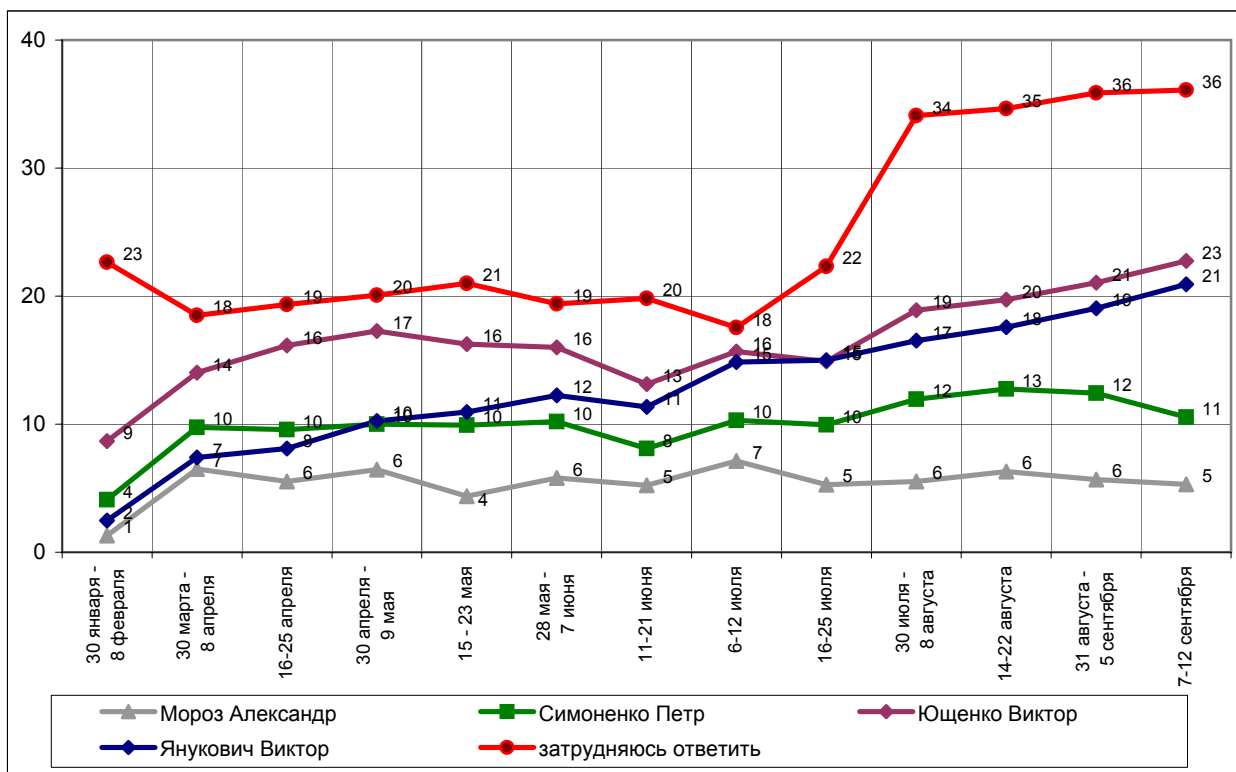
**ЗА КОГО ИЗ ПЕРЕЧИСЛЕННЫХ КАНДИДАТОВ В ПРЕЗИДЕНТЫ ВЫ НЕ ПРОГОЛОСУЕТЕ
НИ ПРИ КАКИХ ОБСТОЯТЕЛЬСТВАХ? (Карточка, любое число ответов.)**



**ЗА КОГО ИЗ ПЕРЕЧИСЛЕННЫХ КАНДИДАТОВ В ПРЕЗИДЕНТЫ ВЫ НЕ ПРОГОЛОСУЕТЕ
НИ ПРИ КАКИХ ОБСТОЯТЕЛЬСТВАХ? (Карточка, любое число ответов.)**




**ЗА КОГО ИЗ ПЕРЕЧИСЛЕННЫХ КАНДИДАТОВ В ПРЕЗИДЕНТЫ ВЫ НЕ ПРОГОЛОСУЕТЕ
НИ ПРИ КАКИХ ОБСТОЯТЕЛЬСТВАХ? (Карточка, любое число ответов.)**
(Ответы респондентов, не заявляющих безоговорочно о своем неучастии в выборах.)



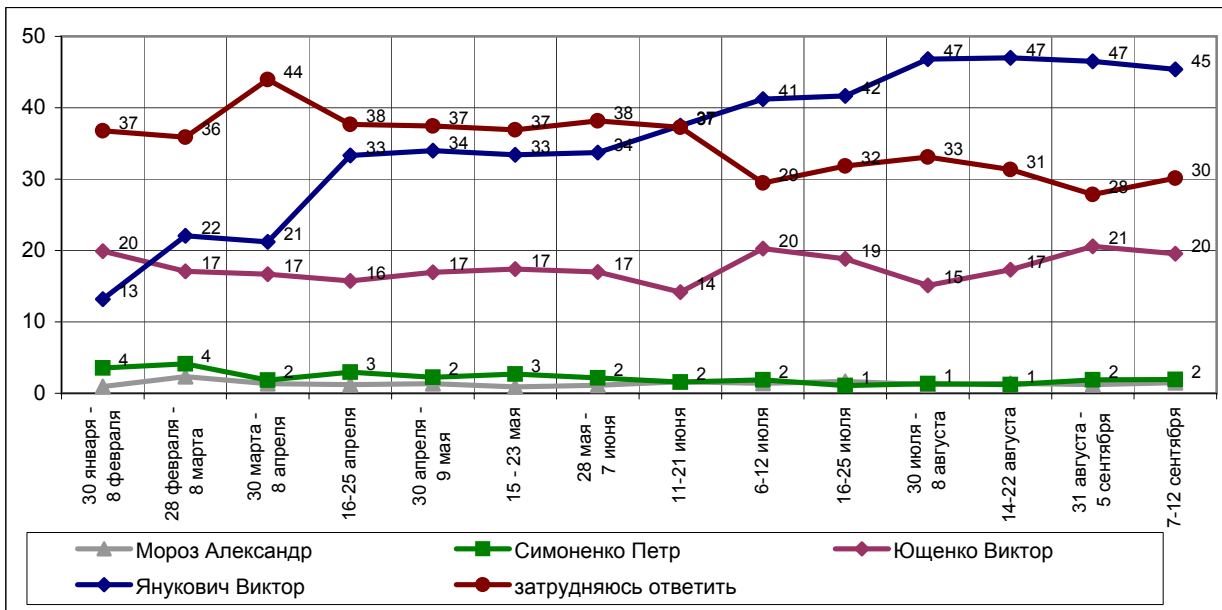
Отметим, что в группе "декларативных неучастников" у В. Януковича "антирейтинг" по-прежнему выше, чем у В. Ющенко.

**КТО ИЗ ПЕРЕЧИСЛЕННЫХ КАНДИДАТОВ В ПРЕЗИДЕНТЫ, ПО ВАШЕМУ МНЕНИЮ, ПОБЕДИТ
НА ПРЕЗИДЕНТСКИХ ВЫБОРАХ В ЭТОМ ГОДУ? (Карточка, один ответ.)**

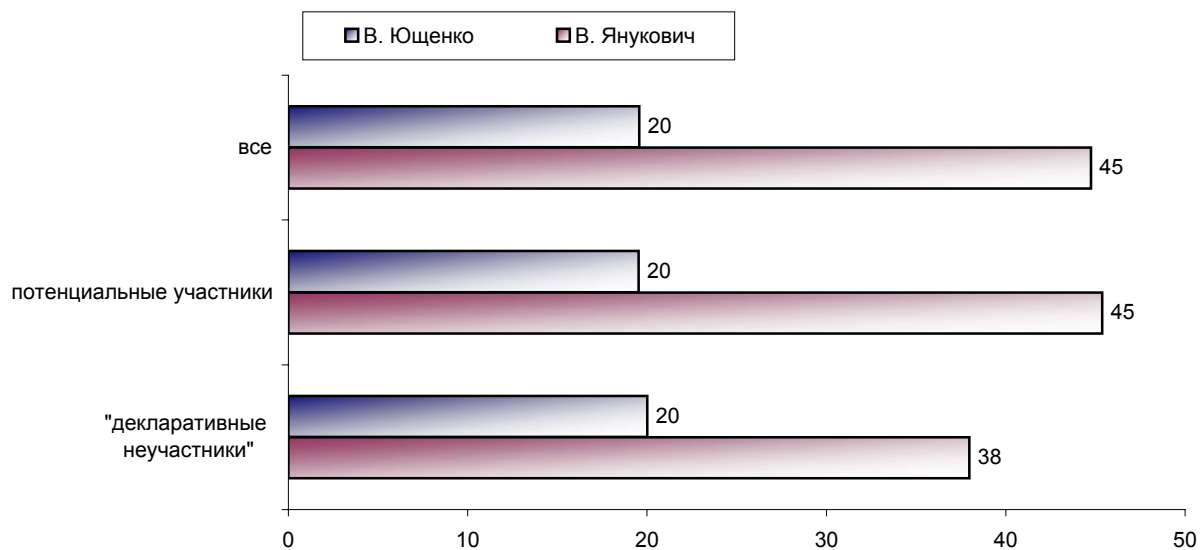


КТО ИЗ ПЕРЕЧИСЛЕННЫХ КАНДИДАТОВ В ПРЕЗИДЕНТЫ, ПО ВАШЕМУ МНЕНИЮ, ПОБЕДИТ НА ПРЕЗИДЕНТСКИХ ВЫБОРАХ В ЭТОМ ГОДУ? (Карточка, один ответ.)

(Ответы респондентов, не заявляющих безоговорочно о своем неучастии в выборах.)



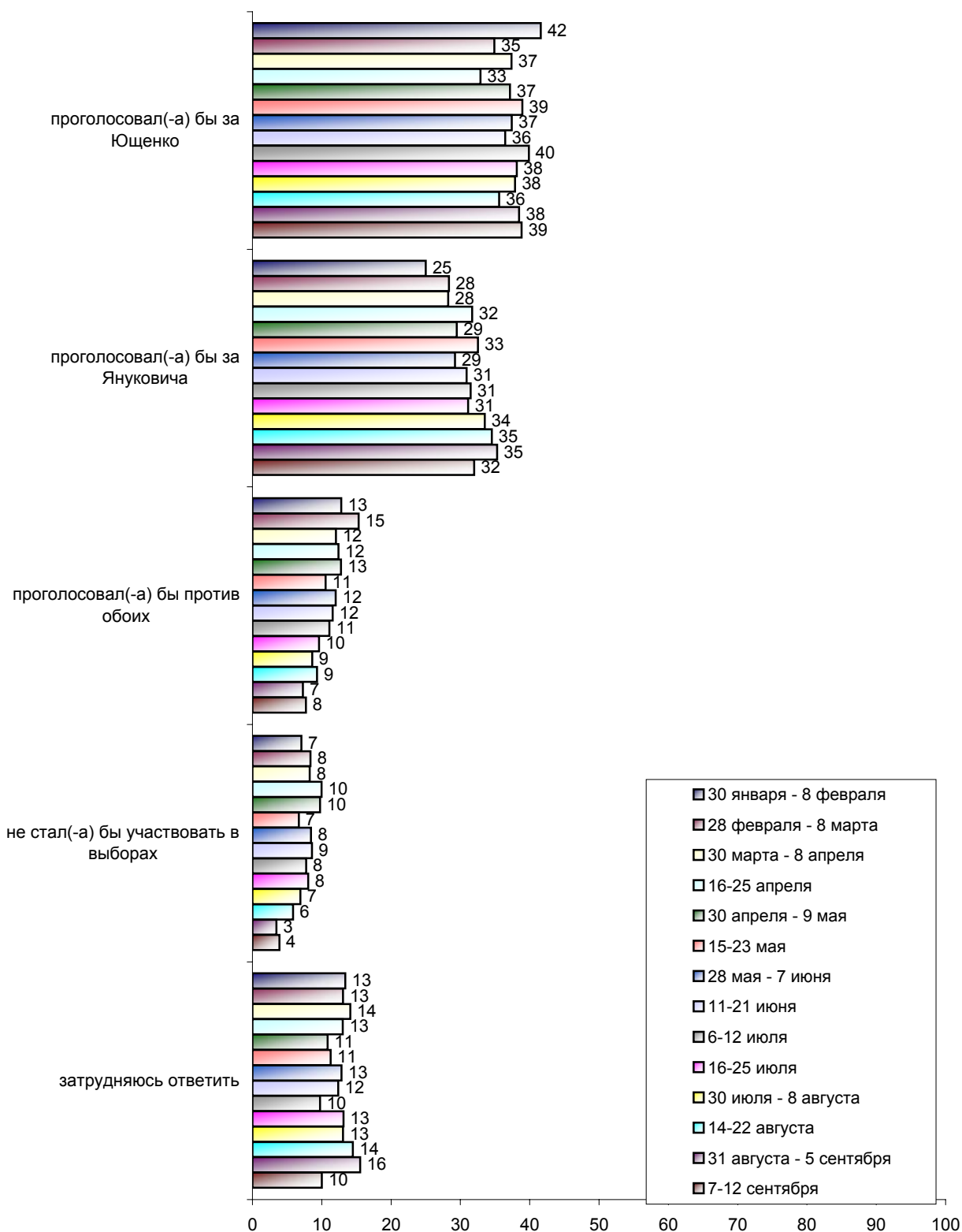
КТО ИЗ ПЕРЕЧИСЛЕННЫХ КАНДИДАТОВ В ПРЕЗИДЕНТЫ, ПО ВАШЕМУ МНЕНИЮ, ПОБЕДИТ НА ПРЕЗИДЕНТСКИХ ВЫБОРАХ В ЭТОМ ГОДУ? (Карточка, один ответ.)



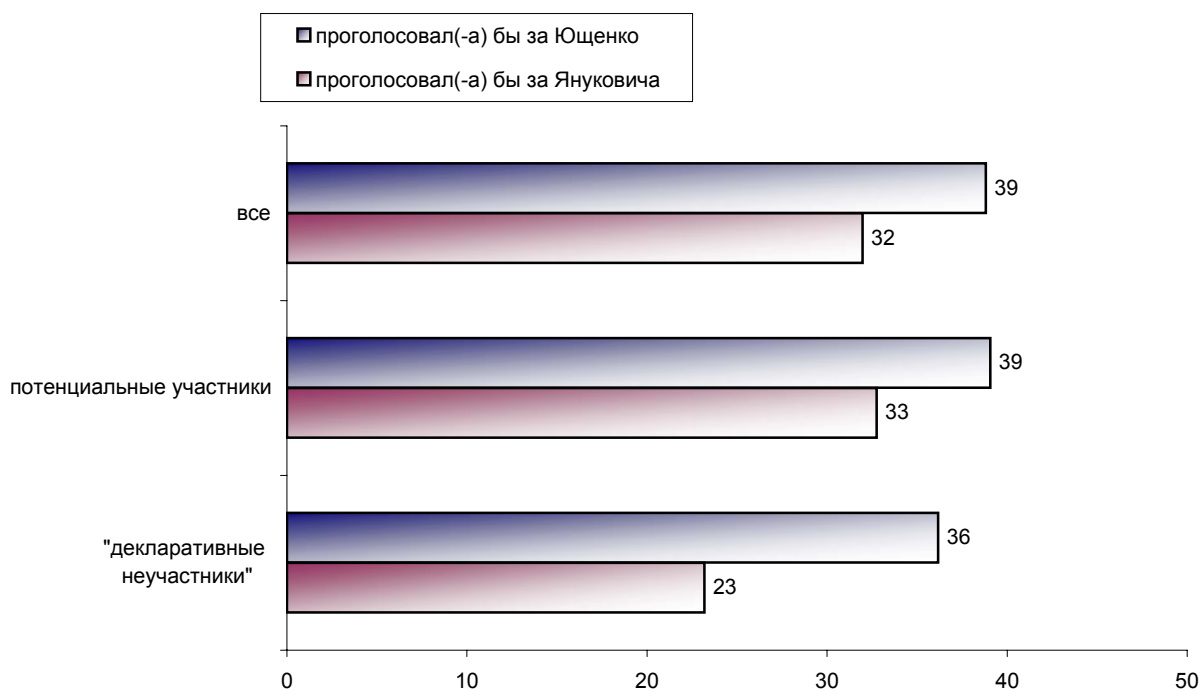
Среди потенциальных участников президентских выборов доли тех, кто уверен в победе В. Януковича и В. Ющенко, за прошедшую неделю практически не изменились.

Возможные варианты второго тура президентских выборов

ЕСЛИ В БЮЛЛЕТЕНЕ ДЛЯ ГОЛОСОВАНИЯ ВО ВТОРОМ ТУРЕ ОСТАЛИСЬ БЫ ТОЛЬКО
ВИКТОР ЮЩЕНКО И ВИКТОР ЯНУКОВИЧ И ВЫБОРЫ БЫЛИ СЕГОДНЯ, КАК БЫ ВЫ
ПОСТУПИЛИ В ЭТОМ СЛУЧАЕ?



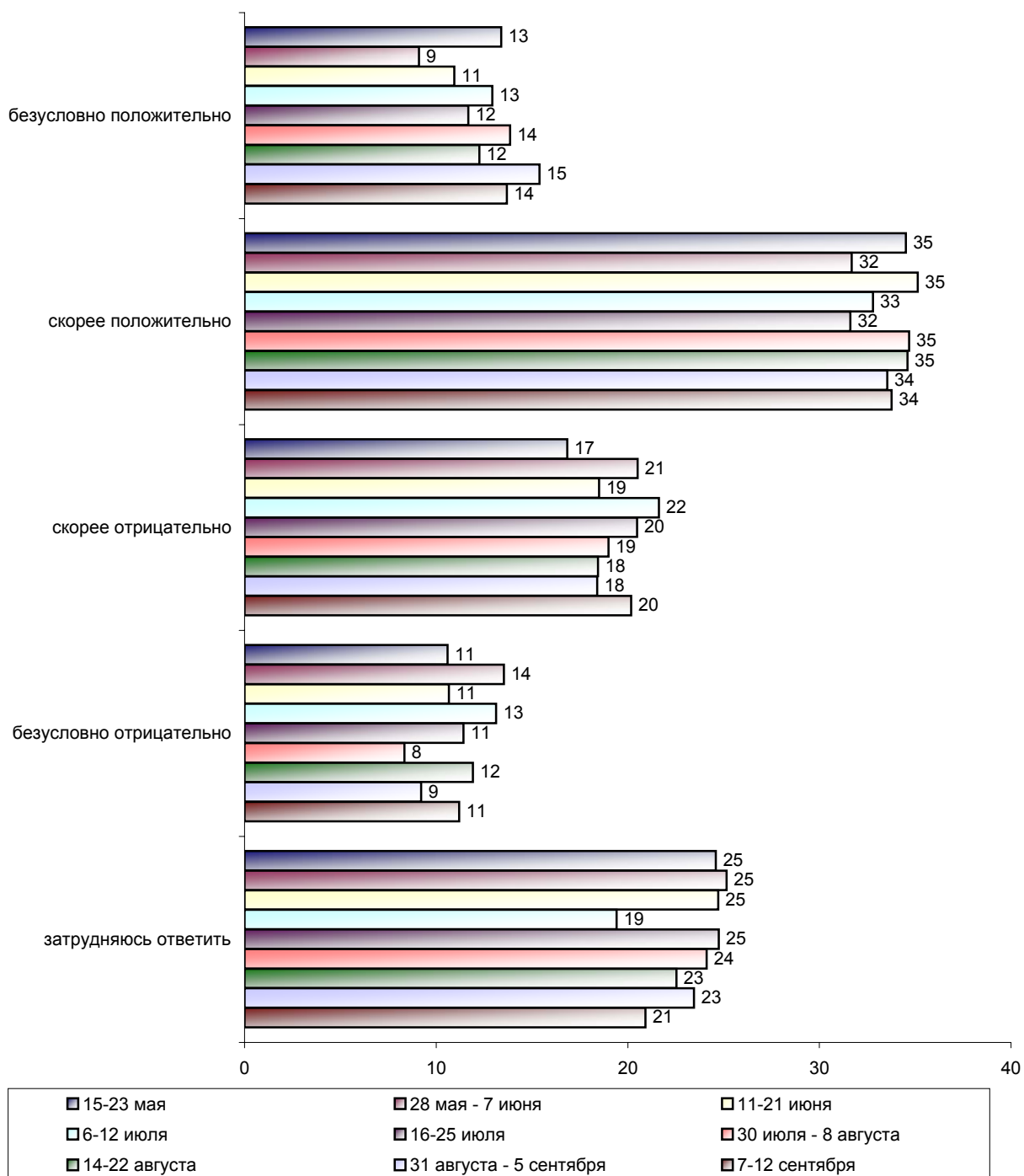
**ЕСЛИ В БЮЛЛЕТЕНЕ ДЛЯ ГОЛОСОВАНИЯ ВО ВТОРОМ ТУРЕ ОСТАЛИСЬ БЫ ТОЛЬКО
ВИКТОР ЮЩЕНКО И ВИКТОР ЯНУКОВИЧ И ВЫБОРЫ БЫЛИ СЕГОДНЯ, КАК БЫ ВЫ
ПОСТУПИЛИ В ЭТОМ СЛУЧАЕ?**



В возможной ситуации второго тура президентских выборов В. Ющенко по-прежнему побеждает В. Януковича. Наибольший перевес голосов в пользу В. Ющенко – в группе "декларативных неудачников".

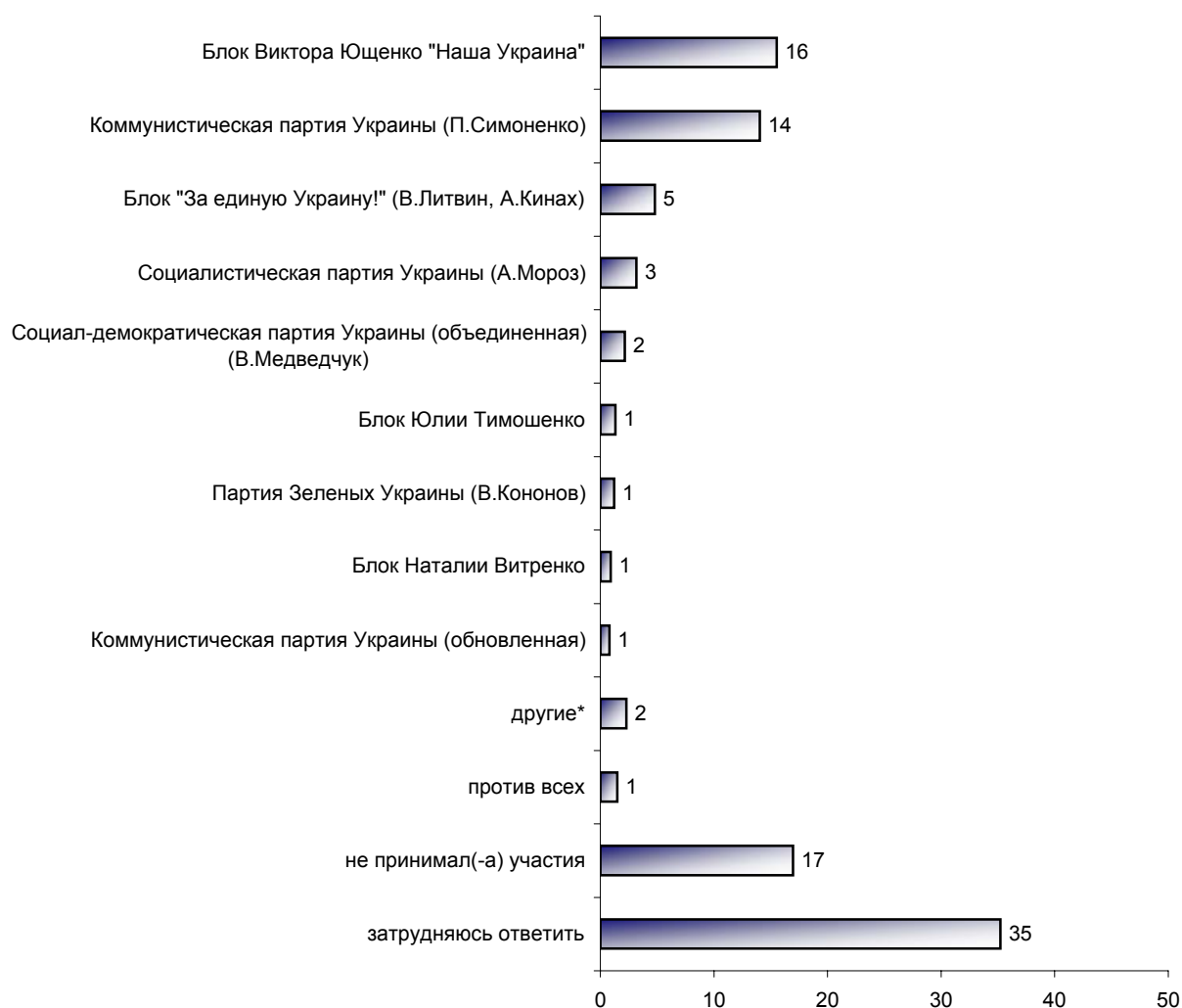
О деятельности В. Януковича на посту премьер-министра

КАК ВЫ В ЦЕЛОМ - ПОЛОЖИТЕЛЬНО ИЛИ ОТРИЦАТЕЛЬНО - ОЦЕНИВАЕТЕ ДЕЯТЕЛЬНОСТЬ
ВИКТОРА ЯНУКОВИЧА НА ПОСТУ ПРЕМЬЕР-МИНИСТРА УКРАИНЫ?



Голосование на выборах в Верховную Раду в 2002 году

СКАЖИТЕ, ПОЖАЛУЙСТА, ЕСЛИ ВЫ ПОМНИТЕ, ЗА КАКУЮ ПАРТИЮ ВЫ ГОЛОСОВАЛИ НА ПАРЛАМЕНТСКИХ ВЫБОРАХ 2002 ГОДА? (Карточка, один ответ.)

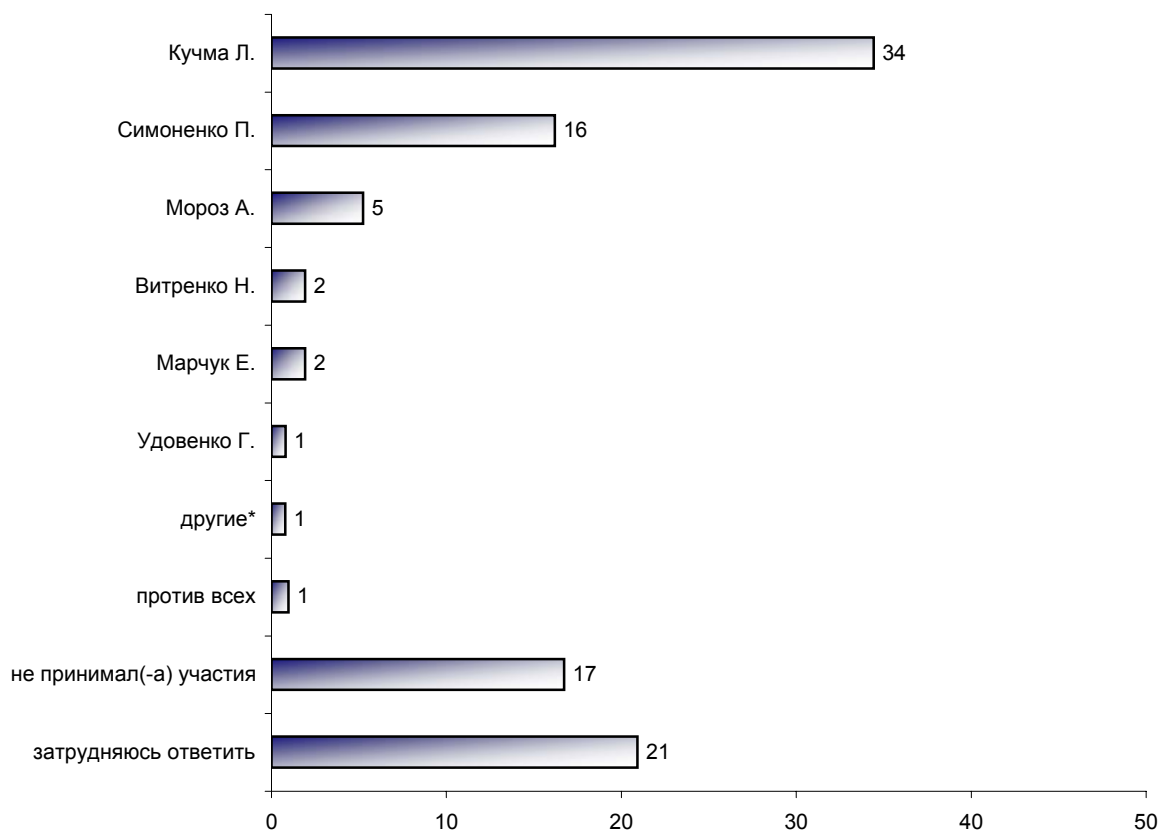


* В позицию **"другие"** включены партии, набравшие менее 1% ответов: блок "Команда Озимого Поколения"; Блок "Народный Рух Украины" (Б.Бойко); "Женщины за будущее" всеукраинское политическое объединение (В.Довженко); Коммунистическая партия рабочих и селян; Блок Демократическая партия - Партия "Демократический Союз" (В. Горбулин); блок "ЗУБР" (За Украину, Белоруссию, Россию); блок "Единство" (А.Омельченко); Украинская Национальная Ассамблея; партия "Новая генерация Украины"; "Русский блок"; Социал-демократическая партия Украины (Ю.Буздуган); Селянская партия Украины; партия Всеукраинского объединения левых "Справедливость"; партия "Яблуко" (М.Бродский); партия "Новая сила"; Либеральная партия Украины (обновленная); Всеукраинское объединение христиан; Всеукраинская партия трудящихся; блок Украинской партии и Всеукраинской партии межнационального взаимопонимания "Новый мир"; Украинская политическая партия "Христианский Рух"; Украинская морская партия; Партия реабилитации тяжелобольных Украины; Народная партия вкладчиков и социальной защиты, блок "Против всех".

Голосование на президентских выборах в 1999 году

ЗА КОГО ВЫ ГОЛОСОВАЛИ В ПЕРВОМ ТУРЕ ПРЕЗИДЕНТСКИХ ВЫБОРОВ 1999 ГОДА?

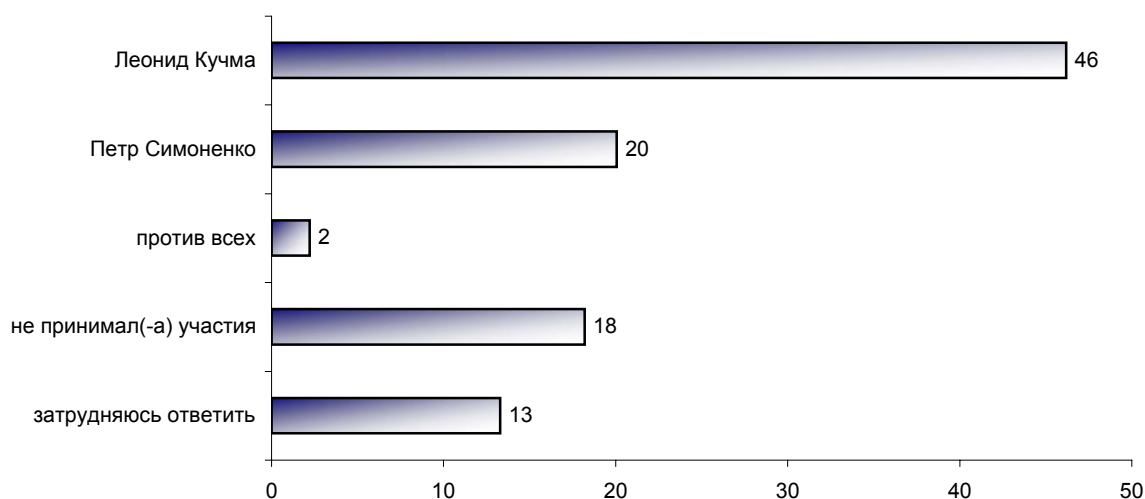
(Карточка, один ответ.)



* В позицию "другие" включены политики, набравшие менее 1% ответов: *Базилук А.; Костенко Ю.; Кононов В.; Олійник В.; Габер Н.; Кармазин Ю.; Ржавский А.; Ткаченко А.; Онопенко В.*

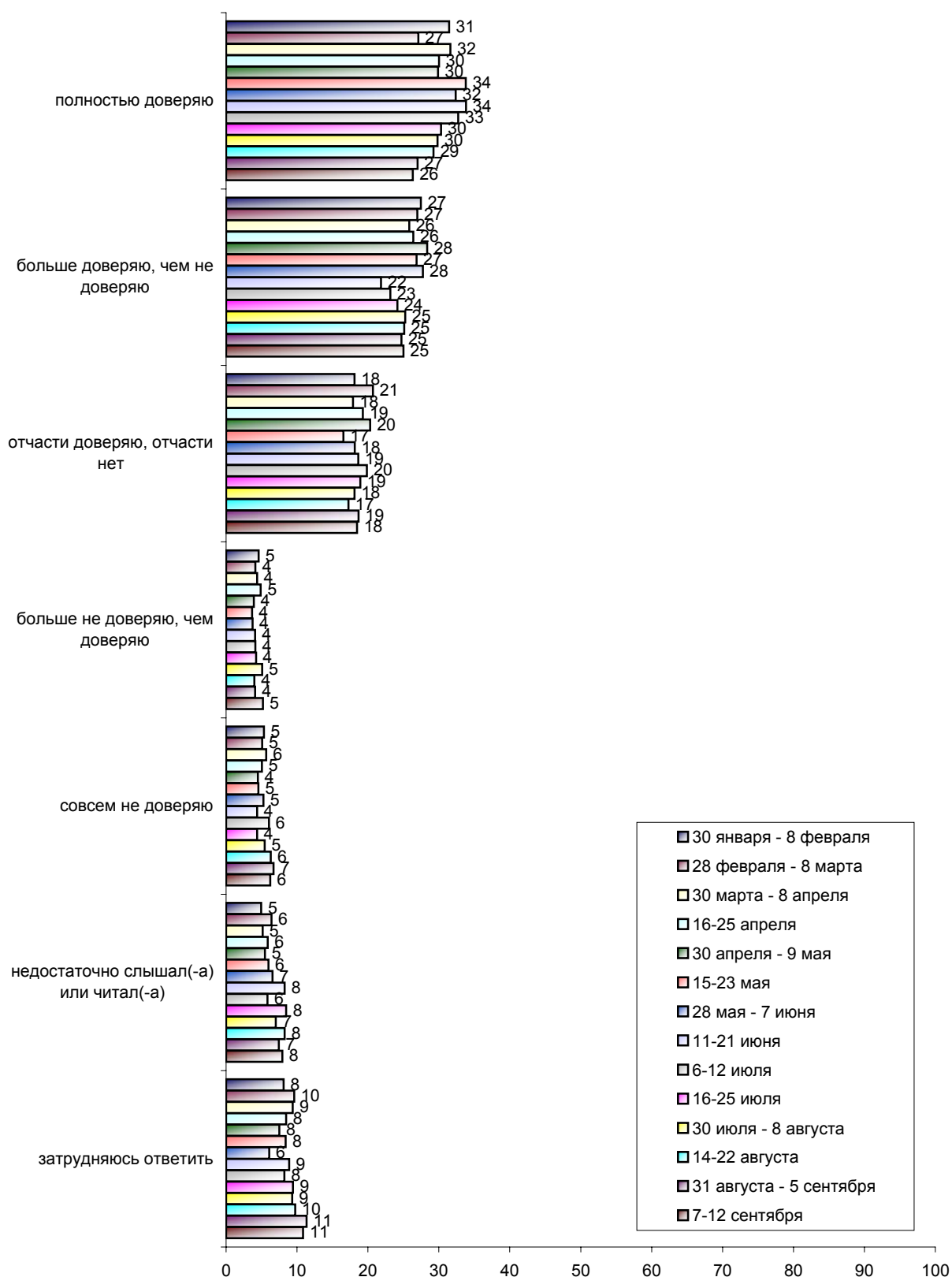
ЗА КОГО ВЫ ГОЛОСОВАЛИ ВО ВТОРОМ ТУРЕ ПРЕЗИДЕНТСКИХ ВЫБОРОВ 1999 ГОДА?

(Карточка, один ответ.)



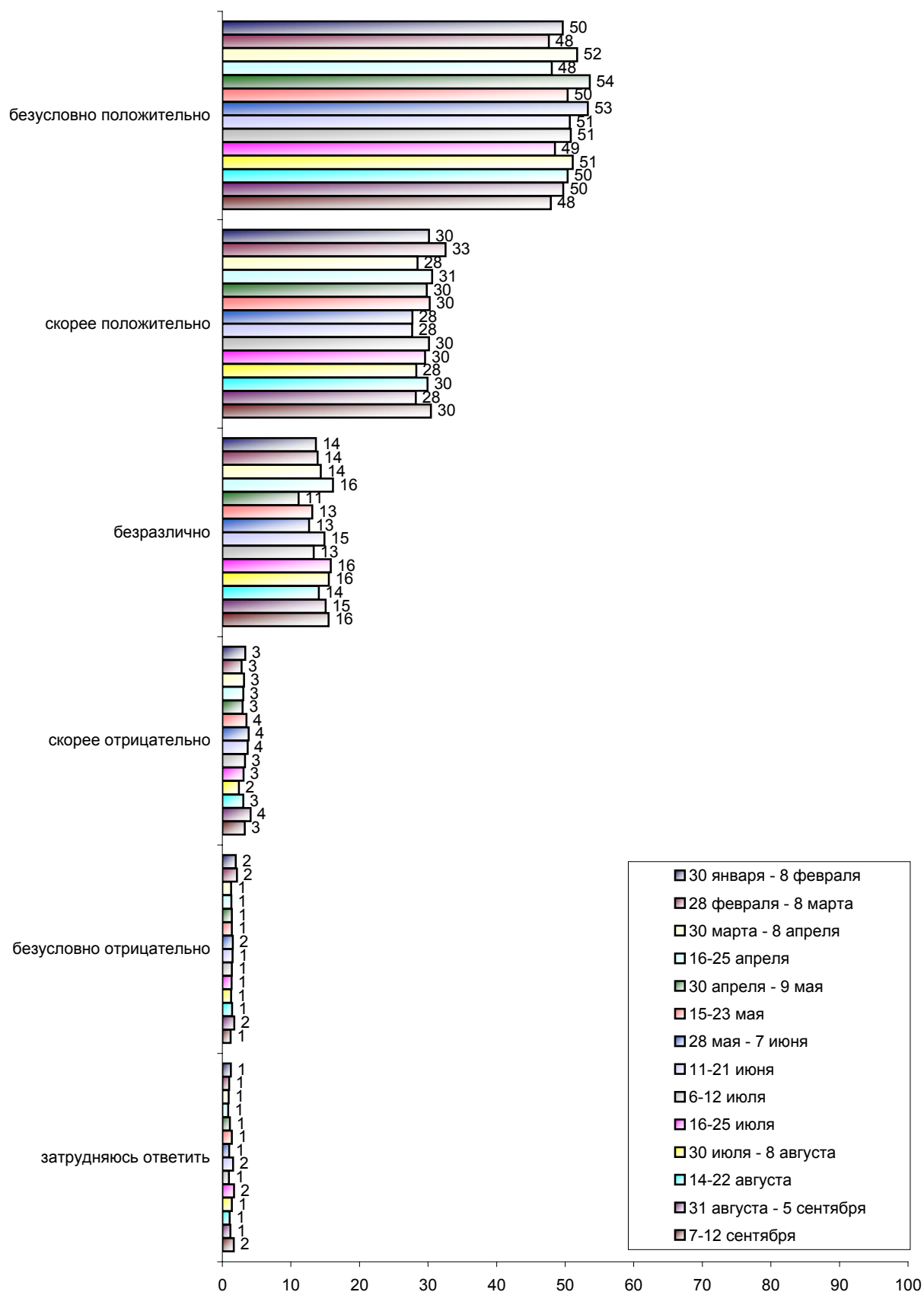
Доверие В. Путину

СКАЖИТЕ, ПОЖАЛУЙСТА, В КАКОЙ МЕРЕ ВЫ ДОВЕРЯЕТЕ ПРЕЗИДЕНТУ РОССИЙСКОЙ ФЕДЕРАЦИИ ВЛАДИМИРУ ПУТИНУ? (Карточка, один ответ.)

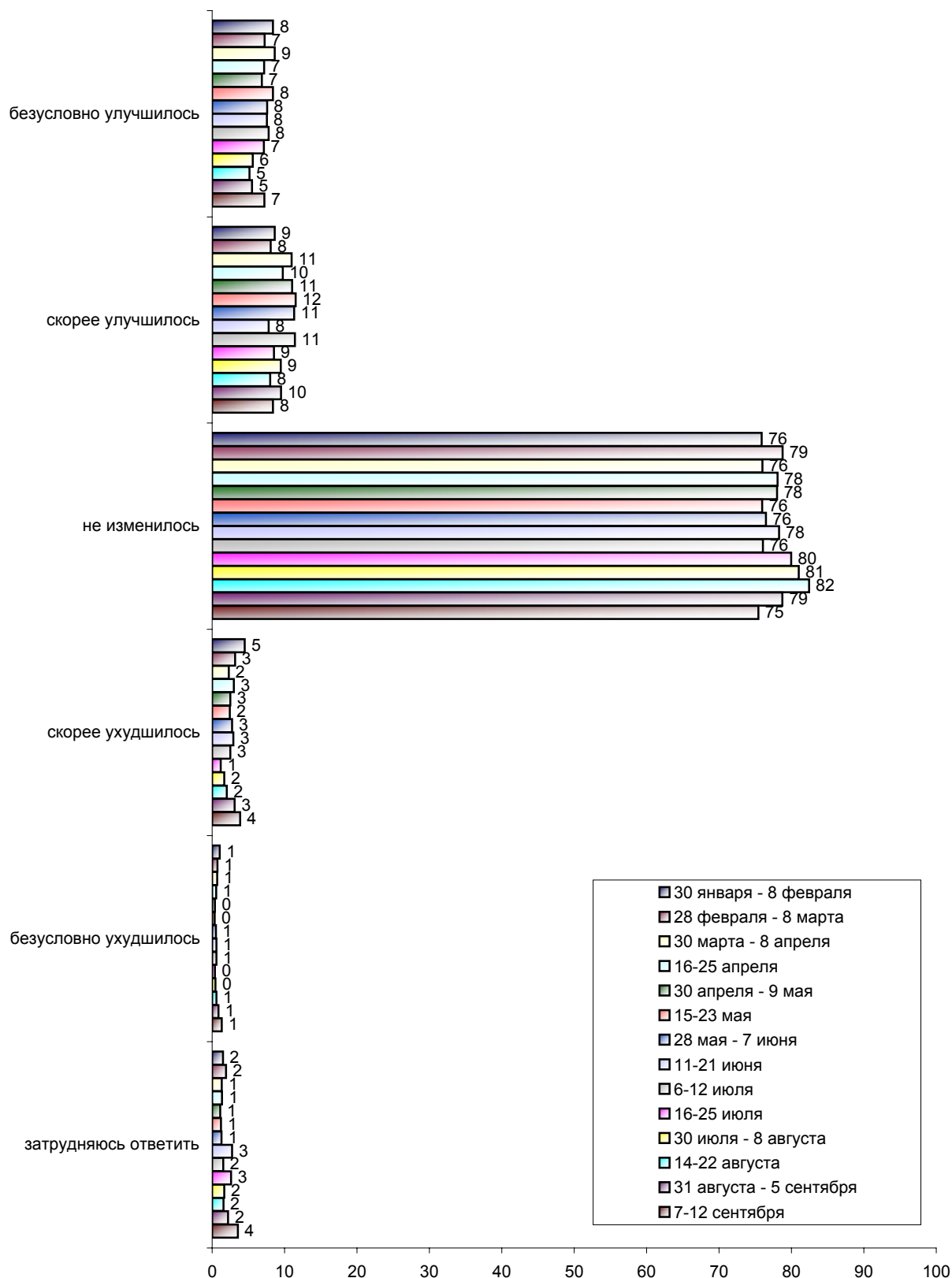


Отношение к России и к Западу

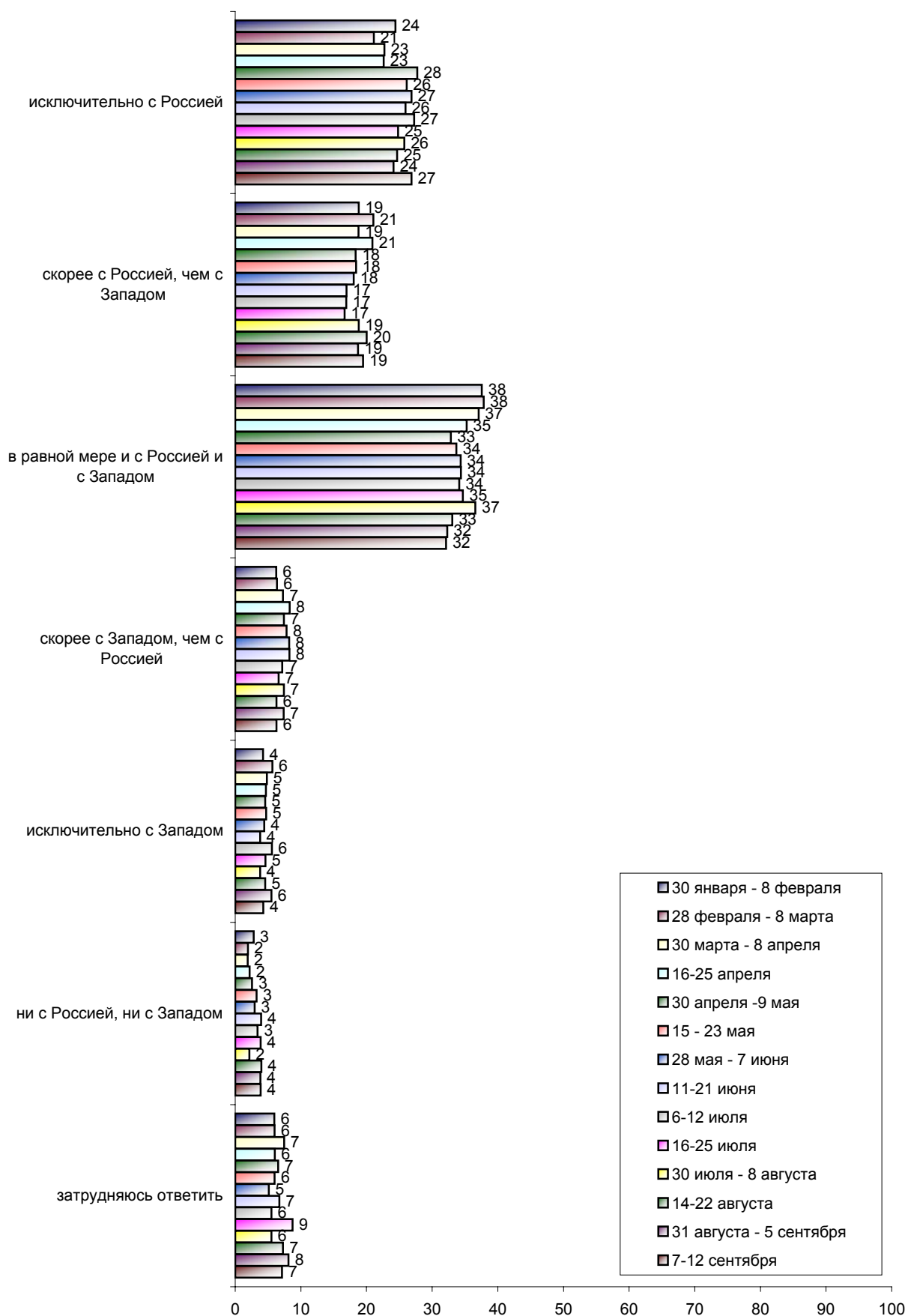
КАК ВЫ СЕГОДНЯ ОТНОСИТЕСЬ К РОССИИ - ПОЛОЖИТЕЛЬНО, ОТРИЦАТЕЛЬНО ИЛИ БЕЗРАЗЛИЧНО? (Карточка, один ответ.)



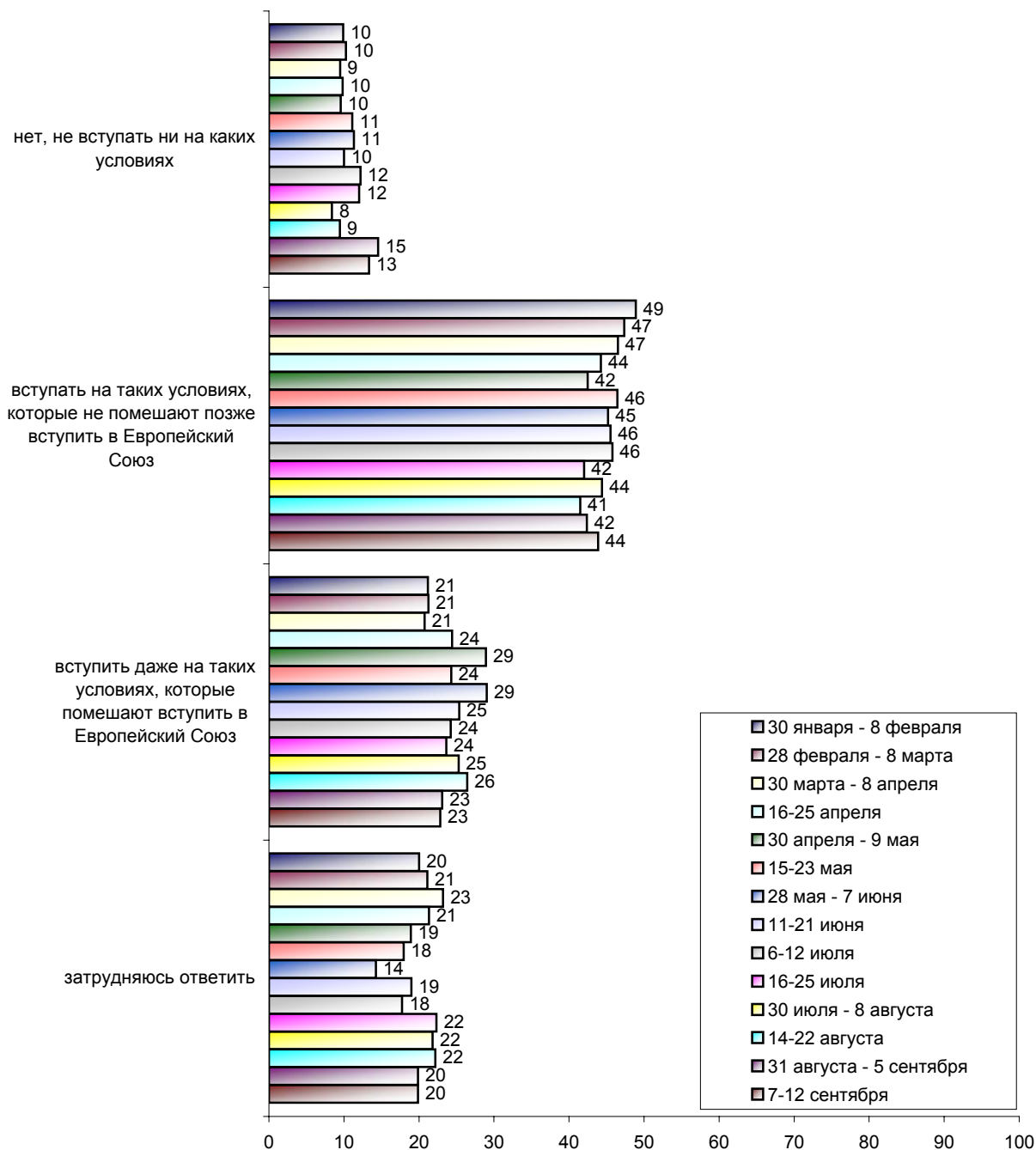
**ЗА ПОСЛЕДНИЙ МЕСЯЦ ВАШЕ ОТНОШЕНИЕ К РОССИИ УЛУЧШИЛОСЬ, УХУДШИЛОСЬ
ИЛИ НЕ ИЗМЕНИЛОСЬ? (Карточка, один ответ.)**



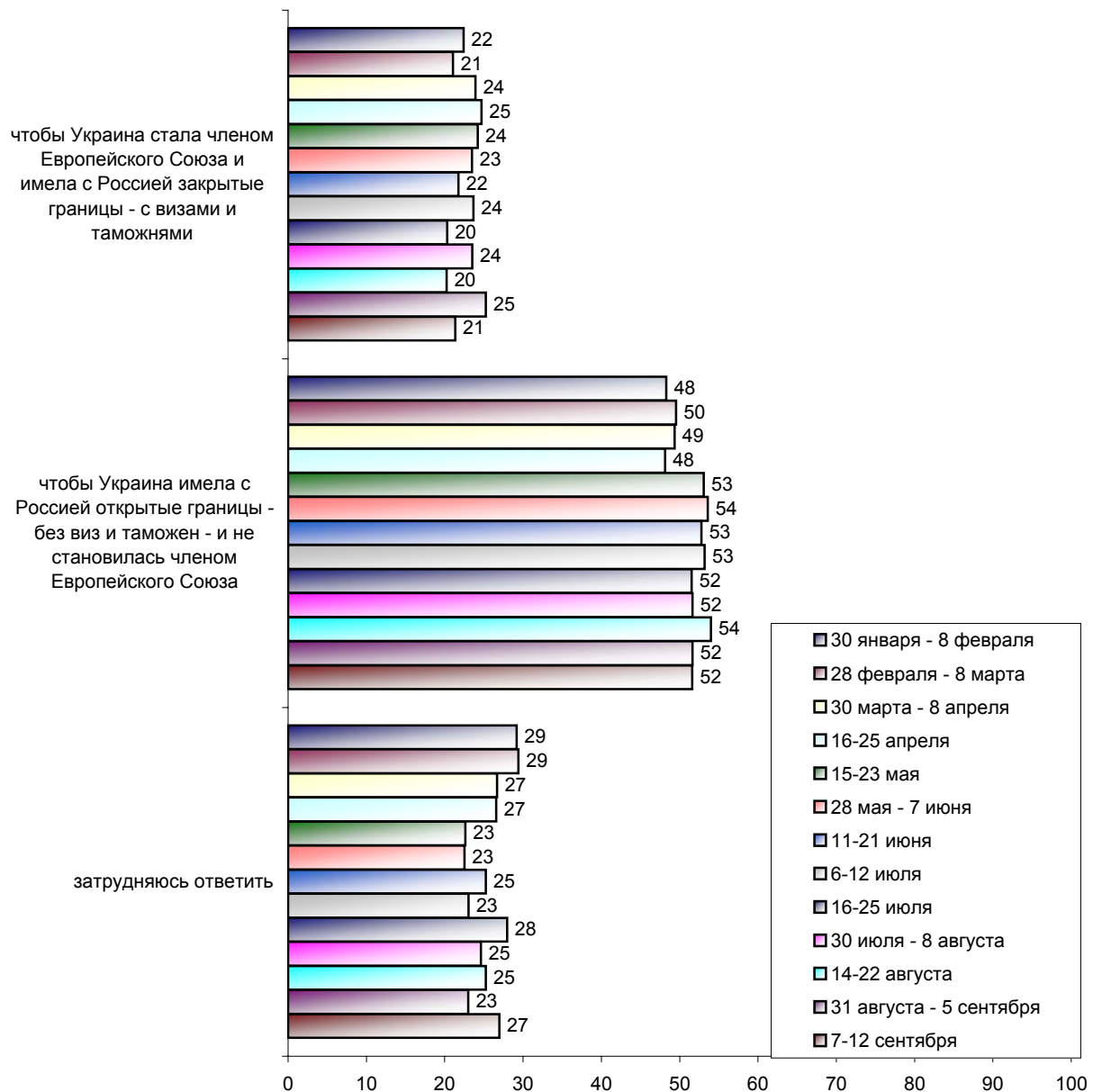
**ЧТО, НА ВАШ ВЗГЛЯД, ПРЕДПОЧТИТЕЛЬНЕЕ: ЧТОБЫ УКРАИНОЙ РУКОВОДИЛИ ПОЛИТИКИ,
ОРИЕНТИРУЮЩИЕСЯ В ПЕРВУЮ ОЧЕРЕДЬ НА СБЛИЖЕНИЕ...**
(Карточка, один ответ.)



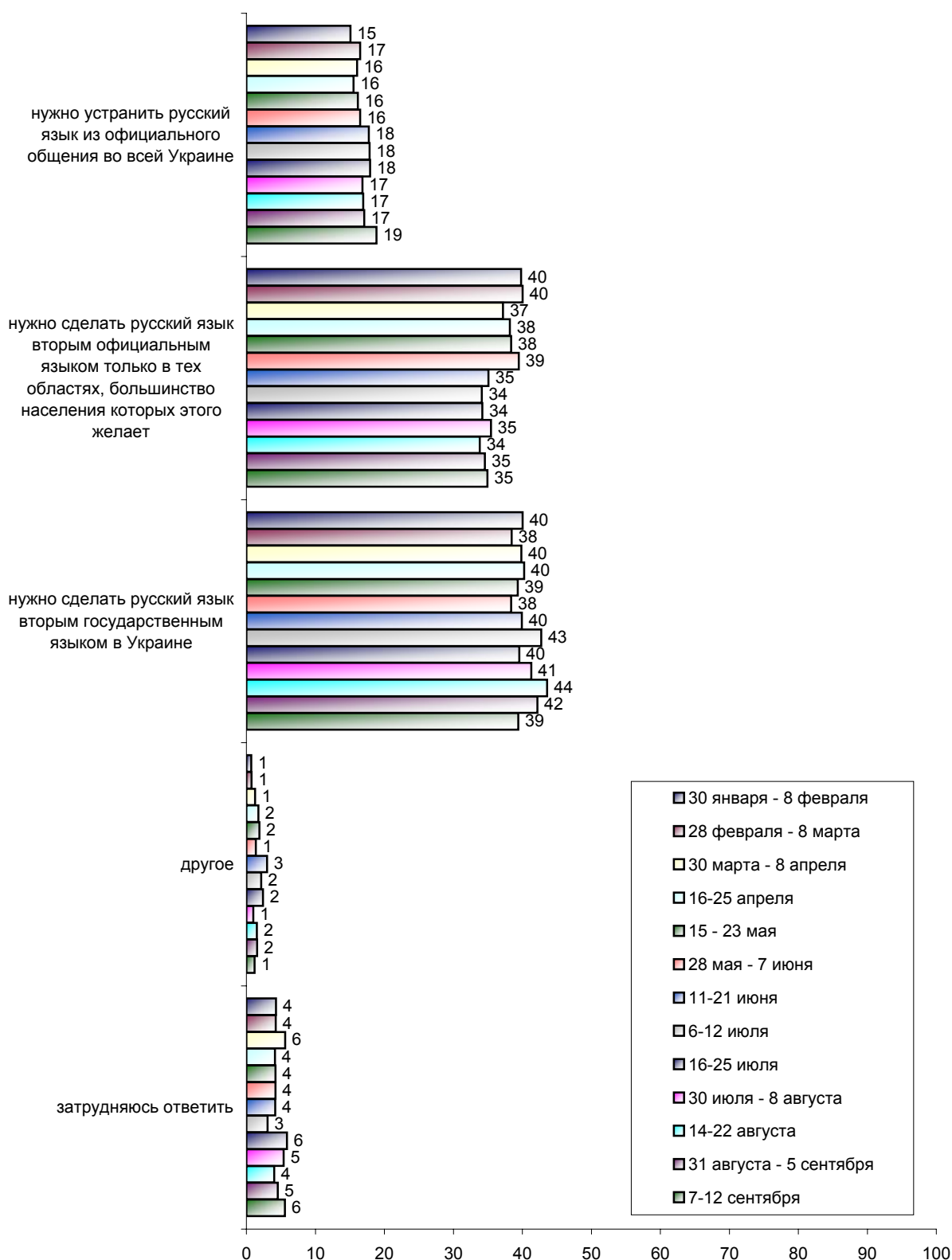
КАК ВЫ СЧИТАЕТЕ, СЛЕДУЕТ ЛИ УКРАИНЕ ВСТУПАТЬ В ЕДИНОЕ ЭКОНОМИЧЕСКОЕ ПРОСТРАНСТВО С РОССИЕЙ, БЕЛОРУССИЕЙ И КАЗАХСТАНОМ? (Карточка, один ответ.)



**КАК ИЗВЕСТНО, ВСТУПЛЕНИЕ В ЕВРОПЕЙСКИЙ СОЮЗ ТРЕБУЕТ ВВЕДЕНИЯ ВИЗ ДЛЯ
ПОЕЗДОК В СТРАНЫ, КОТОРЫЕ НЕ ЯВЛЯЮТСЯ ЧЛЕНАМИ
ЭТОГО СОЮЗА. А ЧТО БЫ ПРЕДПОЧЛИ ВЫ?**

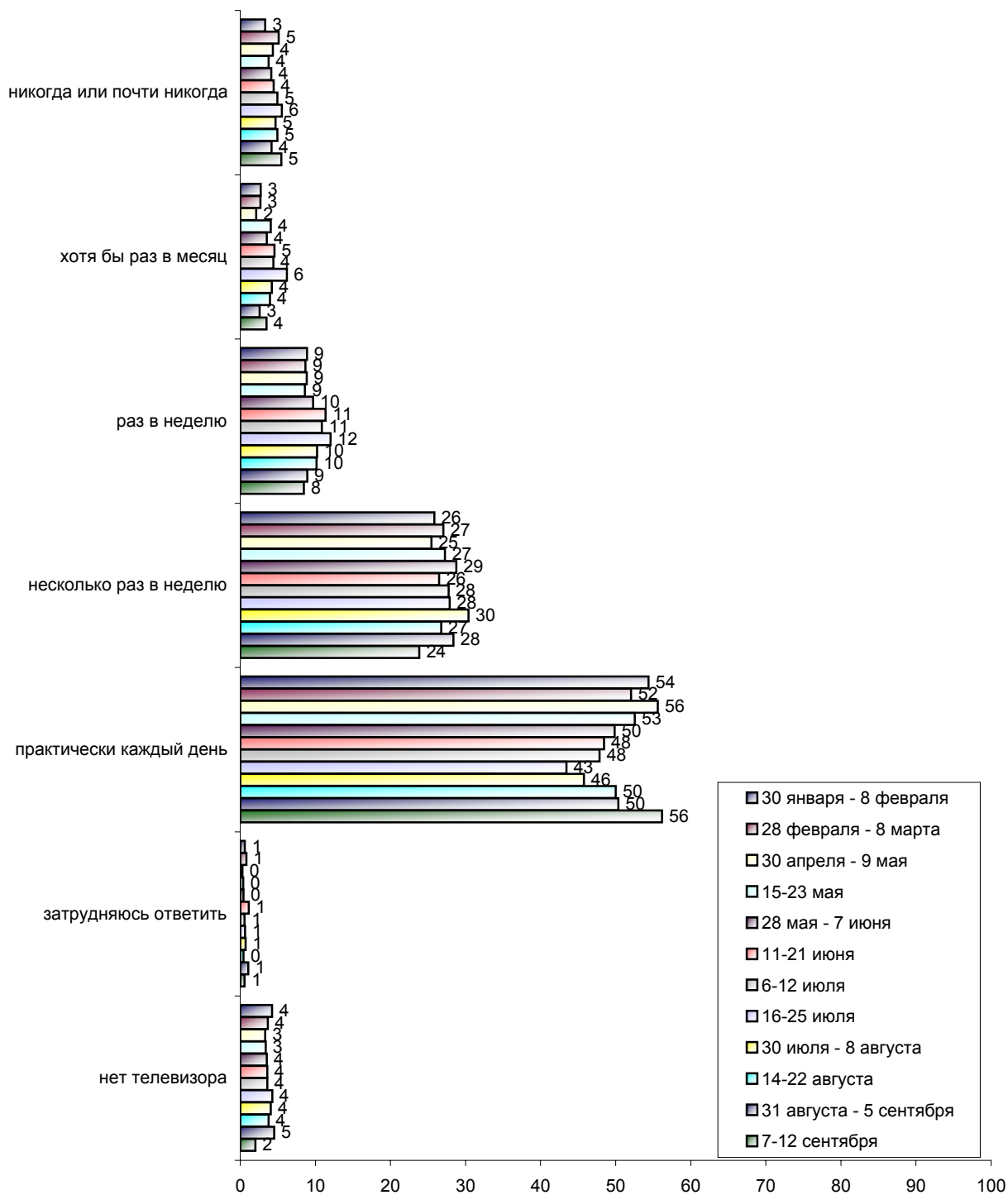


КАК ВЫ СЧИТАЕТЕ, КАКОЙ ДОЛЖНА БЫТЬ ГОСУДАРСТВЕННАЯ ПОЛИТИКА ПО ОТНОШЕНИЮ К РУССКОМУ ЯЗЫКУ В УКРАИНЕ? (Карточка, один ответ.)

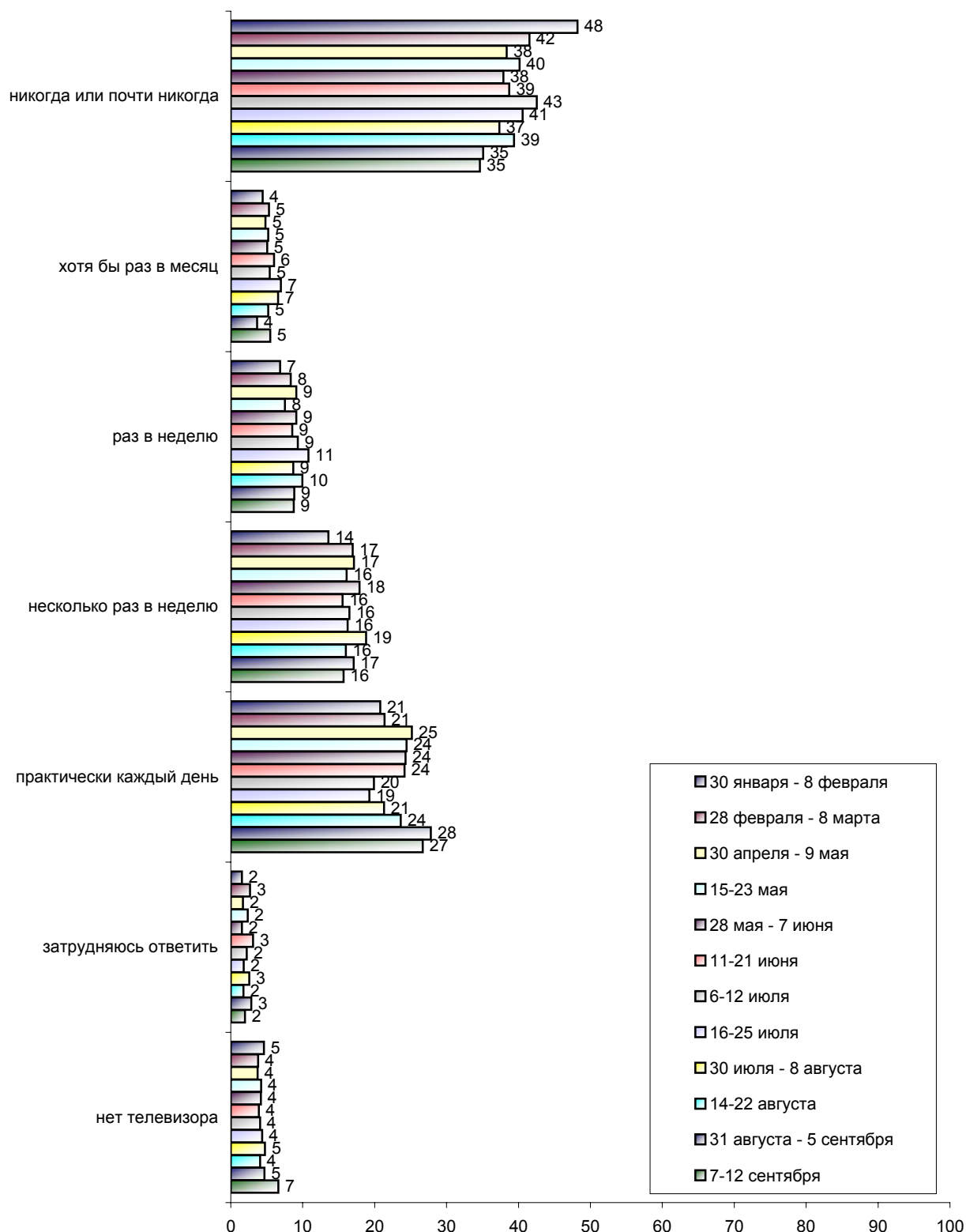


СМИ и включенность в информационное поле

КАК ЧАСТО ВЫ СМОТРИТЕ ПРОГРАММЫ НОВОСТЕЙ УКРАИНСКОГО ТЕЛЕВИДЕНИЯ, ТАКИЕ КАК "ТСН", "УТН-ПАНОРАМА", "ФАКТЫ", "РЕПОРТЕР", "ПОДРОБНОСТИ", "ВІКНА" И ДР.?
(Карточка, один ответ.)



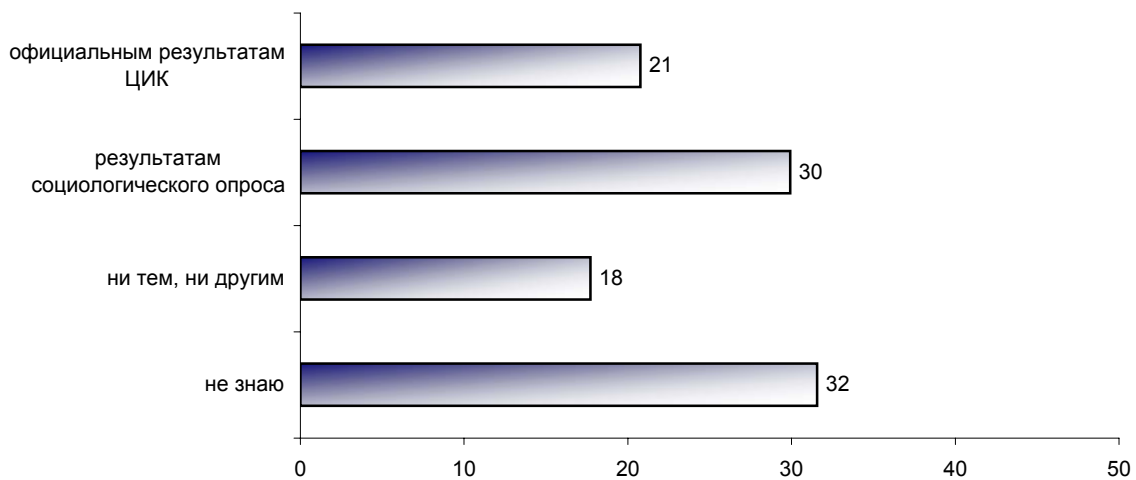
КАК ЧАСТО ВЫ СМОТРИТЕ ПРОГРАММЫ НОВОСТЕЙ РОССИЙСКОГО ТЕЛЕВИДЕНИЯ, ТАКИЕ КАК "ВРЕМЯ", "ВРЕМЕНА", "ВЕСТИ", "ЗЕРКАЛО", "СЕГОДНЯ" И ДР.? (Карточка, один ответ.)



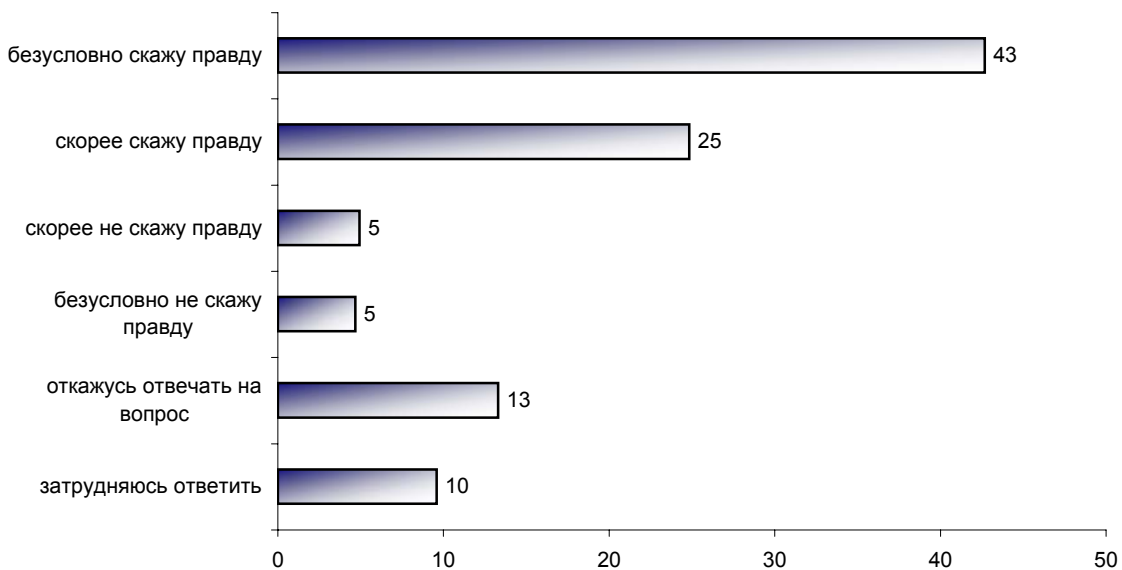
По мере приближения выборов, телевизионная активность респондентов растет: с начала августа доля тех, кто ежедневно смотрит украинские новости, выросла на 10 проц. п.

О доверии к опросам на выходе с избирательных участков

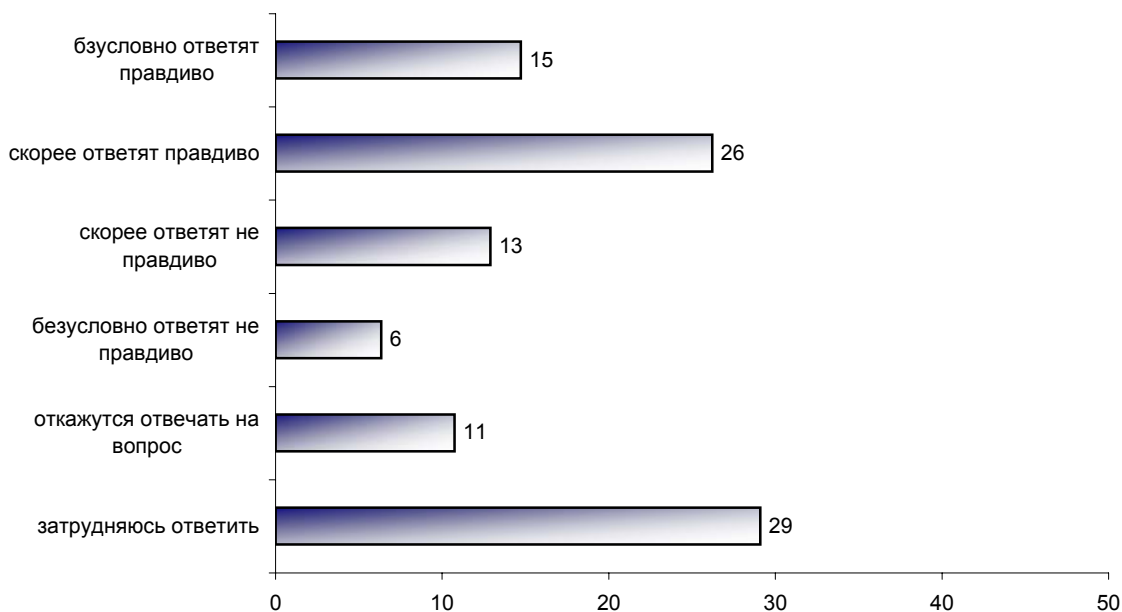
ПЯТЬ ИЗВЕСТНЫХ СОЦИОЛОГИЧЕСКИХ КОМПАНИЙ УКРАИНЫ ОБЪЯВИЛИ, ЧТО БУДУТ ПРОВОДИТЬ ОПРОС ИЗБИРАТЕЛЕЙ НА ВЫХОДЕ С ИЗБИРАТЕЛЬНЫХ УЧАСТКОВ ПОСЛЕ ГОЛОСОВАНИЯ. ЕСЛИ ДАННЫЕ СОЦИОЛОГОВ И ЦИК ОКАЖУТСЯ РАЗНЫМИ, КАКИМ ДАННЫМ ВЫ СКОРЕЕ СКЛОННЫ БЫЛИ БЫ ДОВЕРЯТЬСЯ?



ЕСЛИ К ВАМ ПРИ ВЫХОДЕ С ИЗБИРАТЕЛЬНОГО УЧАСТКА ОБРАТИТСЯ ПРЕДСТАВИТЕЛЬ СОЦИОЛОГИЧЕСКОЙ КОМПАНИИ И ПОПРОСИТ ВАС СКАЗАТЬ, ЗА КОГО ВЫ ТОЛЬКО ЧТО ПРОГОЛОСОВАЛИ, ВЫ СКАЖИТЕ ИЛИ НЕ СКАЖИТЕ ЕМУ ПРАВДУ? ИЛИ ОТКАЖЕТЕСЬ ОТВЕЧАТЬ НА ВОПРОС?



**КАК ВЫ СЧИТАЕТЕ, БОЛЬШИНСТВО ИЗБИРАТЕЛЕЙ НА ВОПРОС СОЦИОЛОГОВ "ЗА КОГО
ВЫ ТОЛЬКО ЧТО ПРОГОЛОСОВАЛИ?" ОТВЕТАТ ПРАВДИВО ИЛИ НЕТ? ИЛИ ОТКАЖУТСЯ
ОТВЕЧАТЬ НА ВОПРОС?**



Судя по данным опроса, жители Украины более склонны доверять данным exit polls, нежели ЦИК. Большинство респондентов (68%) сказали, что готовы дать социологам правдивые сведения о своем электоральном выборе. При этом доля заявивших, что правдивый ответ дадут большинство избирателей, значительно меньше – 41%.

Распределение ответов по электоральным и социально-демографическим группам

Пояснения к "шапкам" таблиц

Проголосовали бы за... – группы, определяемые по ответам на вопрос: *"Если бы президентские выборы состоялись в ближайшее воскресенье и в бюллетень были включены следующие кандидаты, за кого из них Вы бы скорее всего проголосовали?"*

Адаптация – группы, определяемые по ответам на вопросы: *"Сможете ли Вы в ближайшие год-два повысить свой жизненный уровень, жить лучше, чем сегодня?"* и *"Удалось ли Вам найти свое место в сегодняшней жизни?"*:

- *оптимисты* – ответившие "да" на 1-й вопрос;
- *адаптированные пессимисты* – ответившие "да" только на 2-й вопрос и "нет" или "затрудняюсь ответить" на 1-й вопрос;
- *неадаптированные пессимисты* – остальные, кроме затруднившихся с ответом на оба вопроса.

Жирным шрифтом и курсивом выделены данные по группам опрошенных с отклонениями от данных по населению свыше 5% в большую или меньшую сторону, соответственно.

	Все опрошенные	Участие в выборах		Проголосовал(-а) бы за			Адаптация			Легче говорить			Пол		Возраст			Образование				Доход			Тип населенного пункта					Регион					
		потенциальные участники	"декларативные неучастники"	Ющенко	Януковича	остальных	оптимисты	адаптированные	пессимисты, неадаптированные	на русском	все равно	на украинском	мужчина	женщина	18 - 35 лет	36 - 54 лет	старше 54 лет	ниже среднего	среднее общее	среднее специальное	высшее	до 101 гривен	101 - 199 гривен	более 199 гривен	г. Киев	город не меньше 500 тыс. жителей	город больше 200 и меньше 500	остальные города и поселки городского	село	Западный	Южный	Западно-Центральный	Восточно-Центральный	Восточный	
Доли групп (%)	100	92	8	30	25	22	36	21	40	45	10	44	45	55	33	33	34	16	33	28	23	16	27	22	4	14	18	32	32	20	23	17	20	20	
Отношение к политикам																																			
СКАЖИТЕ, ПОЖАЛУЙСТА, О КОМ ИЗ ПЕРЕЧИСЛЕННЫХ ПОЛИТИКОВ ВЫ ЧТО-ТО ЗНАЕТЕ, СЛЫШАЛИ ИЛИ ЧИТАЛИ? (Карточка, любое число ответов.)																																			
Ющенко Виктор	96	97	93	100	97	96	96	98	96	96	96	97	96	96	97	96	95	97	96	97	97	96	98	100	93	97	98	96	97	98	97	97	93		
Янукович Виктор	95	95	89	94	100	95	93	96	95	96	95	93	95	94	94	96	94	92	94	95	96	95	95	96	97	94	94	97	92	90	95	95	96	97	
Мороз Александр	88	89	81	89	88	93	87	91	88	86	91	89	89	87	86	88	89	84	86	89	92	90	86	94	98	87	86	91	85	85	94	93	80	86	
Симоненко Петр	87	88	76	85	88	93	84	88	90	89	90	83	87	87	82	88	90	85	85	88	90	90	87	92	95	85	88	93	80	77	91	91	88	87	
Витренко Наталья	76	76	75	77	80	77	74	81	76	75	81	76	77	75	73	79	76	69	77	77	80	77	76	87	95	80	73	79	71	71	83	80	71	76	
Кинах Анатолий	60	60	53	57	68	61	63	60	58	62	70	54	65	55	56	67	56	44	54	64	73	56	60	71	76	60	68	61	51	48	65	56	60	66	
Омельченко Александр	47	47	48	49	46	51	56	47	40	44	57	47	50	44	49	52	40	26	45	49	62	46	41	58	98	53	49	47	37	37	72	50	35	37	
Чорновил Андрей	39	40	36	42	36	47	44	40	35	36	51	39	42	37	39	44	36	26	35	42	51	39	39	50	57	40	44	41	32	35	55	41	34	29	
Корчинский Дмитрий	24	24	20	31	21	26	27	22	23	16	32	30	28	21	23	27	22	12	18	28	36	18	21	31	56	21	27	25	18	34	40	18	9	15	
Кононов Виталий	23	23	25	26	22	25	26	21	23	18	30	26	28	19	22	27	20	14	20	25	33	26	22	27	47	20	24	22	22	23	33	26	15	18	
Бродский Михаил	22	23	18	26	19	25	27	21	20	18	25	25	25	20	19	27	21	10	19	23	35	24	18	27	62	24	27	20	17	20	38	23	16	13	
Ржавский Александр	16	17	12	21	15	17	18	16	15	14	23	17	19	14	14	19	16	8	12	18	27	15	15	21	33	16	19	15	15	19	25	14	7	16	
Черновецкий Леонид	15	15	14	19	12	16	18	12	13	11	22	16	16	14	14	18	12	7	12	15	22	11	14	20	40	18	16	13	11	13	27	15	8	9	
Бойко Богдан	14	14	16	18	12	12	15	15	13	11	18	16	16	12	13	16	13	10	14	12	19	13	14	13	19	14	16	12	14	19	18	13	6	12	
Яковенко Александр	13	13	18	16	12	14	14	14	12	11	18	14	13	13	12	16	11	8	13	11	20	15	11	16	15	17	14	11	12	12	18	16	10	8	
Козак Роман	12	12	13	16	10	13	13	12	12	9	17	15	14	11	12	14	10	7	11	11	20	12	11	15	17	14	17	11	11	17	19	11	7	6	
Базилук Александр	12	12	12	14	10	12	12	11	12	9	10	14	13	10	11	14	10	6	10	12	17	14	11	13	13	11	15	12	10	15	16	14	4	9	
Грабар Николай	9	8	16	10	8	7	10	9	7	7	9	10	10	7	8	10	8	4	6	7	16	8	7	9	15	7	11	6	9	8	13	8	3	9	
Нечипорук Владимир	8	7	11	9	6	7	9	8	6	8	8	7	8	7	8	7	8	5	7	7	11	6	7	9	5	9	11	7	6	6	10	10	5	7	
Волга Василий	7	7	9	9	6	7	9	8	6	5	11	9	9	6	7	9	6	4	6	6	13	7	7	8	9	6	12	6	7	8	13	8	3	5	
Збитнев Юрий	7	7	7	10	5	8	9	6	7	5	11	9	9	6	7	9	6	4	6	6	13	7	7	9	13	8	12	6	6	10	12	9	2	4	
Черныш Григорий	7	7	10	8	8	6	9	7	6	6	10	7	8	7	8	8	6	5	7	6	11	7	7	8	9	7	10	6	7	5	11	8	3	7	
Комисаренко Сергей	7	6	9	7	7	7	9	6	5	6	9	7	8	5	6	8	6	4	6	6	11	6	5	8	13	8	8	6	6	5	11	7	3	7	
Рогожинский Николай	7	6	8	8	6	7	8	6	6	6	10	7	8	5	6	8	6	4	5	7	11	6	5	8	10	8	8	6	5	5	11	7	4	5	
Кривобоков Владислав	6	6	9	7	6	6	8	6	5	6	7	6	7	6	6	8	6	5	5	5	10	6	6	6	6	5	10	5	6	5	10	7	2	8	
Душин Игорь	5	5	8	6	4	4	5	4	5	4	6	6	5	4	5	6	4	2	4	4	8	5	6	5	4	4	6	4	5	4	7	5	3	4	
другой	3	3	6	3	3	4	3	4	3	4	7	2	3	3	3	3	3	2	2	3	5	2	3	3	2	6	4	3	1	2	2	1	4	7	
ни один из этих политиков	1	1	3	0	0	0	1	1	1	1	1	0	1	1	1	1	1	0	1	1	1	1	1	1	0	1	1	1	1	0	0	1	2	1	
затрудняюсь ответить	1	0	2	0	0	0	1	0	1	0	0	1	0	1	1	0	1	1	0	1	0	1	0	0	0	1	1	0	1	1	1	1	0	0	

	Все опрошенные	Участие в выборах		Проголосовал(-а) бы за			Адаптация			Легче говорить			Пол		Возраст			Образование				Доход			Тип населенного пункта					Регион							
		потенциальные участники	"декларативные неучастники"	Ющенко	Януковича	остальных	оптимисты	адаптированные пессимисты	неадаптированные пессимисты	на русском	все равно	на украинском	мужчина	женщина	18 - 35 лет	36 - 54 лет	старше 54 лет	ниже среднего	среднее общее	среднее специальное	высшее	до 101 гривен	101 - 199 гривен	более 199 гривен	г. Киев	город не меньше 500 тыс. жителей	город больше 200 и меньше 500	остальные города и поселки городского	село	Западный	Южный	Западно-Центральный	Восточно-Центральный	Восточный			
Доли групп (%)	100	92	8	30	25	22	36	21	40	45	10	44	45	55	33	33	34	16	33	28	23	16	27	22	4	14	18	32	32	20	23	17	20	20			
СКАЖИТЕ, ПОЖАЛУЙСТА, КОМУ ИЗ ПЕРЕЧИСЛЕННЫХ ПОЛИТИКОВ ВЫ ДОВЕРЯЕТЕ? (Карточка, любое число ответов.)																																					
Ющенко Виктор	31	31	26	86	5	9	34	29	30	14	23	50	31	31	36	30	28	29	30	31	33	34	30	26	38	20	27	28	40	65	40	27	15	7			
Янукович Виктор	25	26	16	3	79	9	27	25	22	35	28	12	25	24	23	23	27	23	25	24	26	23	25	33	6	30	24	29	19	10	13	15	29	54			
Мороз Александр	17	17	19	15	8	40	15	18	19	11	19	21	16	17	11	15	23	19	14	18	17	19	21	18	28	14	17	15	18	17	29	19	8	8			
Симоненко Петр	13	13	12	4	7	43	7	12	20	16	17	9	12	14	3	10	26	22	12	12	10	15	20	13	9	11	13	16	11	3	15	15	17	16			
Витренко Наталья	5	5	4	3	5	10	3	5	6	6	4	3	4	5	2	4	7	6	5	4	4	6	5	6	9	3	4	6	4	3	6	4	5	5			
Кинах Анатолий	3	3	1	3	4	5	5	2	2	3	5	2	3	3	3	4	2	1	2	4	5	3	3	5	10	4	4	3	2	1	5	1	4	3			
Омельченко Александр	3	3	6	3	2	6	4	1	3	2	4	3	3	3	3	3	3	2	2	3	5	1	2	5	30	2	1	1	3	1	9	1	1	1			
Черновецкий Леонид	1	1	1	2	1	2	2	1	1	1	3	1	1	1	1	2	1	0	1	1	3	0	1	3	11	1	1	1	0	1	3	1	1	0			
Чорновил Андрей	1	1	1	2	0	2	1	0	1	0	2	1	1	1	1	2	1	1	1	1	1	1	1	1	8	0	1	1	1	1	1	3	1	0	0		
Корчинский Дмитрий	1	1	1	1	1	1	1	1	1	0	2	1	1	1	2	0	1	0	1	1	1	2	0	1	3	1	1	1	0	1	2	1	0	1			
Кононов Виталий	1	1	1	1	1	1	1	0	1	1	2	1	1	1	1	1	1	0	0	1	2	1	1	1	8	0	0	1	0	0	2	0	1	0			
Бродский Михаил	0	0	1	1	0	1	1	0	0	0	0	0	0	0	0	1	0	0	0	0	2	0	0	1	2	1	0	0	0	0	1	1	0	0			
Комисаренко Сергей	0	0	0	0	0	1	0	0	0	0	0	0	0	0	0	0	0	0	0	0	1	0	0	1	1	0	0	0	0	0	0	0	0	0			
Бойко Богдан	0	0	1	0	0	0	0	0	0	0	0	0	0	0	0	0	0	0	0	0	0	0	0	0	0	0	1	0	0	0	0	0	0	1			
Ржавский Александр	0	0	0	0	0	0	0	0	0	0	0	0	0	0	0	0	0	0	0	0	0	0	0	1	0	0	0	0	0	0	0	0	0	0			
Волга Василий	0	0	1	0	0	0	0	0	0	0	0	0	0	0	0	0	0	0	0	0	0	0	0	0	0	0	0	0	0	0	0	0	0	0			
Рогожинский Николай	0	0	0	0	0	0	0	0	0	0	1	0	0	0	0	0	0	0	0	0	0	0	0	0	1	0	0	0	0	0	0	0	0	0			
Збитнев Юрий	0	0	0	0	0	0	0	0	0	0	0	0	0	0	0	0	0	0	0	0	1	0	0	0	1	0	0	0	0	0	0	0	0	0			
Яковенко Александр	0	0	0	0	0	0	0	0	0	0	0	0	0	0	0	0	0	0	0	0	0	0	0	0	0	0	0	0	0	0	0	0	0	0			
Нечипорук Владимир	0	0	0	0	0	0	0	0	0	0	0	0	0	0	0	0	0	0	0	0	0	0	0	0	0	0	0	0	0	0	0	0	0	0			
Грабар Николай	0	0	0	0	0	0	0	0	0	0	0	0	0	0	0	0	0	0	0	0	0	0	0	1	0	0	0	0	0	0	0	0	0	0			
Козак Роман	0	0	0	0	0	0	0	0	0	0	0	0	0	0	0	0	0	0	0	0	0	0	0	0	0	0	0	0	0	0	0	0	0	0			
Кривобоков Владислав	0	0	0	0	0	0	0	0	0	0	0	0	0	0	0	0	0	0	0	0	0	0	0	0	0	0	0	0	0	0	0	0	0	0			
Черныш Григорий	0	0	0	0	0	0	0	0	0	0	0	0	0	0	0	0	0	0	0	0	0	0	0	0	0	0	0	0	0	0	0	0	0	0			
Базилук Александр	0	0	0	0	0	0	0	0	0	0	0	0	0	0	0	0	0	0	0	0	0	0	0	0	0	0	0	0	0	0	0	0	0	0			
Душин Игорь	0	0	0	0	0	0	0	0	0	0	0	0	0	0	0	0	0	0	0	0	0	0	0	0	0	0	0	0	0	0	0	0	0	0			
другой	1	1	1	0	1	1	1	1	1	1	2	0	1	1	1	1	1	1	0	1	1	1	1	0	0	1	1	1	0	0	0	0	1	3			
ни один из этих политиков	20	19	33	7	13	11	20	20	20	25	25	15	21	20	23	23	15	17	21	22	20	20	16	21	18	28	23	19	17	10	17	31	27	19			
затрудняюсь ответить	9	8	15	5	5	2	9	9	7	7	5	12	7	10	11	10	6	8	10	9	7	8	9	6	4	7	9	9	11	12	11	5	11	5			

	Все опрошенные	Участие в выборах		Проголосовал(-а) бы за			Адаптация			Легче говорить			Пол		Возраст			Образование				Доход			Тип населенного пункта					Регион					
		потенциальные участники	"декларативные неучастники"	Ющенко	Януковича	остальных	оптимисты	адаптированные пессимисты	неадаптированные пессимисты	на русском	все равно	на украинском	мужчина	женщина	18 - 35 лет	36 - 54 лет	старше 54 лет	ниже среднего	среднее общее	среднее специальное	высшее	до 101 гривен	101 - 199 гривен	более 199 гривен	г. Киев	город не меньше 500 тыс. жителей	город больше 200 и меньше 500	остальные города и поселки городского	село	Западный	Южный	Западно-Центральный	Восточно-Центральный	Восточный	
Доли групп (%)	100	92	8	30	25	22	36	21	40	45	10	44	45	55	33	33	34	16	33	28	23	16	27	22	4	14	18	32	32	20	23	17	20	20	
СКАЖИТЕ, ПОЖАЛУЙСТА, КОМУ ИЗ ПЕРЕЧИСЛЕННЫХ ПОЛИТИКОВ ВЫ НЕ ДОВЕРЯЕТЕ? (Карточка, любое число ответов.)																																			
Янукович Виктор	25	25	29	44	1	39	24	24	28	19	24	32	27	24	26	25	26	21	24	25	32	26	26	24	47	23	27	21	28	35	31	32	20	10	
Ющенко Виктор	24	25	18	0	47	37	22	25	26	38	29	8	26	22	19	25	27	23	22	24	27	19	26	31	22	29	29	25	17	5	13	21	35	46	
Витренко Наталья	17	17	18	20	18	17	17	17	17	13	17	20	17	16	17	19	15	12	15	19	20	18	17	20	33	21	15	13	17	20	21	17	15	11	
Симоненко Петр	17	17	11	23	20	9	19	16	16	13	14	20	19	15	19	18	14	13	15	18	19	15	16	16	30	15	17	14	18	24	17	16	15	12	
Мороз Александр	12	12	9	12	15	7	12	11	11	12	10	11	12	11	12	11	11	10	10	15	12	12	11	14	12	13	12	11	12	9	10	14	14	11	
Кинах Анатолий	8	8	10	9	7	9	8	8	10	8	9	8	9	8	8	9	8	7	7	11	8	9	10	9	17	9	9	6	9	4	11	13	9	5	
Чорновил Андрей	5	5	9	5	5	6	6	6	5	5	8	6	7	5	5	6	5	4	4	6	8	5	6	6	12	5	5	4	6	5	10	3	6	3	
Корчинский Дмитрий	5	5	5	8	4	4	7	4	4	3	8	7	6	4	4	7	5	3	3	5	10	4	5	6	20	4	6	4	4	8	12	1	2	2	
Омельченко Александр	5	4	9	4	4	5	6	5	4	5	7	5	5	4	5	5	4	2	4	6	6	4	5	6	11	7	5	3	4	4	8	4	6	2	
Бродский Михаил	5	5	5	5	3	5	6	6	3	3	6	6	6	4	4	5	5	3	3	6	7	6	4	5	19	4	7	3	3	2	10	5	3	2	
Кононов Виталий	4	4	5	4	4	3	4	3	5	3	6	5	5	3	4	5	4	3	4	5	5	6	5	4	10	2	4	2	6	2	6	9	3	2	
Козак Роман	3	3	4	3	2	3	3	3	2	2	4	3	3	3	2	3	3	2	2	3	4	2	3	4	5	3	4	2	2	4	5	1	2	1	
Яковенко Александр	3	2	6	4	1	3	3	3	2	1	3	4	2	3	3	3	3	1	2	3	4	4	2	3	5	2	3	2	3	3	5	2	1	1	
Ржавский Александр	3	2	5	3	1	3	3	3	2	2	3	3	3	2	2	3	3	2	2	3	4	2	3	4	4	3	3	2	2	2	5	2	1	1	
Черновецкий Леонид	2	2	4	3	1	3	3	2	2	1	4	3	3	2	2	3	2	1	2	3	4	3	2	3	6	2	4	1	2	2	5	1	2	1	
Бойко Богдан	2	2	4	3	1	2	3	3	1	1	3	3	3	2	2	3	2	1	2	2	4	2	2	2	4	2	2	2	2	4	4	1	1	0	
Базилюк Александр	2	2	5	3	1	2	2	2	2	1	2	3	3	2	2	2	2	1	2	2	3	3	3	1	1	2	3	2	2	2	4	2	1	0	
Грабар Николай	2	1	4	2	1	2	2	2	1	1	2	2	2	1	1	2	2	1	1	2	2	2	2	2	3	2	2	1	2	2	4	1	1	0	
Рогожинский Николай	2	1	4	2	1	2	2	1	1	1	2	2	2	1	1	2	2	1	1	2	2	2	2	1	1	2	2	1	2	2	3	1	1	1	
Черныш Григорий	2	1	4	2	1	2	2	2	1	1	3	2	1	2	2	1	1	1	1	2	2	2	2	2	3	2	2	1	2	2	4	1	1	0	
Волга Василий	1	1	3	2	1	2	2	2	1	1	2	2	2	1	1	2	1	1	1	2	2	2	2	1	2	2	2	1	2	2	3	1	1	0	
Нечипорук Владимир	1	1	4	2	1	1	2	2	1	1	1	2	1	2	2	1	2	1	1	2	2	2	2	1	0	2	3	1	1	2	3	1	1	1	
Збитнев Юрий	1	1	3	2	1	2	2	2	1	1	2	2	2	1	2	1	1	1	1	2	2	2	2	1	0	2	2	1	1	2	3	1	1	0	
Душин Игорь	1	1	3	2	1	1	2	2	1	1	1	2	2	1	1	1	2	1	1	2	2	3	1	1	2	1	2	1	2	2	3	1	1	0	
Кривобоков Владислав	1	1	3	2	1	1	2	2	1	1	2	2	2	1	1	1	2	1	1	2	2	2	2	1	3	2	2	1	1	1	3	1	1	1	
Комисаренко Сергей	1	1	3	1	1	2	2	1	1	1	2	2	1	1	1	1	1	1	1	2	2	2	2	1	1	2	2	1	1	1	3	1	1	0	
другой	1	1	3	2	1	1	1	2	1	1	6	1	1	1	1	1	2	1	0	1	3	1	1	2	2	2	1	2	0	1	1	0	1	3	
ни один из этих политиков	24	24	24	20	19	21	24	22	24	24	21	24	23	24	24	25	22	27	24	23	21	24	25	21	24	30	21	23	23	17	24	34	25	20	
затрудняюсь ответить	19	18	32	15	16	13	18	20	18	16	17	22	17	20	20	17	20	26	22	17	13	19	18	13	4	13	17	20	24	21	22	12	20	18	

	Все опрошенные	Участие в выборах		Проголосовал(-а) бы за			Адаптация			Легче говорить			Пол		Возраст			Образование				Доход			Тип населенного пункта					Регион						
		потенциальные участники	"декларативные неучастники"	Ющенко	Януковича	остальных	оптимисты	адаптированные пессимисты	неадаптированные пессимисты	на русском	все равно	на украинском	мужчина	женщина	18 - 35 лет	36 - 54 лет	старше 54 лет	ниже среднего	среднее общее	среднее специальное	высшее	до 101 гривен	101 - 199 гривен	более 199 гривен	г. Киев	город не меньше 500 тыс. жителей	город больше 200 и меньше 500 остальных города и поселки городского	село	Западный	Южный	Западно-Центральный	Восточно-Центральный	Восточный			
Доли групп (%)	100	92	8	30	25	22	36	21	40	45	10	44	45	55	33	33	34	16	33	28	23	16	27	22	4	14	18	32	32	20	23	17	20	20		
СКАЖИТЕ, ПОЖАЛУЙСТА, К КОМУ ИЗ ПЕРЕЧИСЛЕННЫХ ПОЛИТИКОВ В ПОСЛЕДНЮЮ НЕДЕЛЮ ВЫ СТАЛИ ОТНОСИТЬСЯ ЛУЧШЕ, ЧЕМ РАНЬШЕ? (Карточка, любое число ответов.)																																				
Янукович Виктор	17	18	6	2	51	7	20	17	14	25	14	8	18	15	16	17	16	15	17	15	18	13	16	25	2	20	16	21	12	7	7	12	20	37		
Ющенко Виктор	13	13	14	37	3	4	16	11	14	8	8	21	15	13	15	15	12	11	17	13	11	17	13	10	9	7	12	13	19	26	14	16	9	4		
Мороз Александр	7	6	11	6	4	16	6	7	8	5	9	8	7	7	5	7	9	7	6	7	8	7	10	7	6	7	8	5	8	8	8	8	7	4		
Симоненко Петр	5	5	6	1	3	18	3	6	8	7	6	3	5	6	2	6	9	8	5	6	3	7	6	5	4	4	4	6	6	2	4	6	9	6		
Витренко Наталья	2	2	2	1	2	6	2	2	2	3	0	2	2	2	1	1	4	3	1	3	1	2	2	2	2	1	1	2	4	1	2	2	4	2		
Кинах Анатолий	1	1	1	1	1	2	1	2	1	2	0	1	1	1	1	2	1	1	1	1	2	1	1	2	2	1	1	1	2	0	1	0	3	1		
Омельченко Александр	1	1	0	1	1	1	2	0	0	1	1	0	1	1	1	1	0	0	1	1	1	0	0	1	10	1	0	1	0	0	2	0	1	0		
Кононов Виталий	0	0	0	0	1	0	0	0	1	0	1	0	0	0	1	0	0	0	0	1	1	0	1	1	1	0	0	0	0	0	0	1	1	0		
Бродский Михаил	0	0	1	0	0	1	0	0	0	0	0	0	0	0	0	0	1	0	0	0	1	0	1	0	1	1	0	0	0	1	0	1	0	0		
Чорновил Андрей	0	0	0	1	0	0	0	0	0	0	0	0	0	0	0	1	0	0	0	0	1	0	1	0	1	0	0	0	0	1	0	0	1	0		
Корчинский Дмитрий	0	0	0	0	0	1	0	0	0	0	1	0	0	0	1	0	0	0	0	0	0	1	0	0	0	0	0	0	1	0	0	0	0	1		
Черновецкий Леонид	0	0	0	0	0	0	0	0	0	0	0	0	0	0	0	0	0	0	0	0	1	0	0	0	3	0	0	0	0	0	1	0	0	0		
Волга Василий	0	0	0	0	0	0	0	0	0	0	0	0	0	0	0	0	0	0	0	0	0	1	0	0	0	0	0	0	0	1	0	0	0	0		
Комисаренко Сергей	0	0	0	0	0	0	0	0	0	0	0	0	0	0	0	0	0	0	0	0	0	0	0	0	0	0	0	0	0	0	0	0	0	0		
Черныш Григорий	0	0	1	0	0	0	0	0	0	0	0	0	0	0	0	0	0	0	0	0	0	0	0	0	0	0	0	0	0	0	0	0	0	0		
Бойко Богдан	0	0	0	0	0	0	0	0	0	0	0	0	0	0	0	0	0	0	0	0	0	0	0	0	0	0	0	0	0	0	0	0	0	0		
Базилук Александр	0	0	0	0	0	0	0	0	0	0	0	0	0	0	0	0	0	0	0	0	0	0	0	0	0	0	0	0	0	0	0	0	0	0		
Кривобоков Владислав	0	0	0	0	0	0	0	0	0	0	0	0	0	0	0	0	0	0	0	0	0	0	0	0	0	0	0	0	0	0	0	0	0	0		
Нечипорук Владимир	0	0	0	0	0	0	0	0	0	0	0	0	0	0	0	0	0	0	0	0	0	0	0	0	0	0	0	0	0	0	0	0	0	0		
Рогожинский Николай	0	0	0	0	0	0	0	0	0	0	0	0	0	0	0	0	0	0	0	0	0	0	0	0	0	0	0	0	0	0	0	0	0	0		
Грабар Николай	0	0	0	0	0	0	0	0	0	0	0	0	0	0	0	0	0	0	0	0	0	0	0	0	0	0	0	0	0	0	0	0	0	0		
Душин Игорь	0	0	0	0	0	0	0	0	0	0	0	0	0	0	0	0	0	0	0	0	0	0	0	0	0	0	0	0	0	0	0	0	0	0		
Збитнев Юрий	0	0	0	0	0	0	0	0	0	0	0	0	0	0	0	0	0	0	0	0	0	0	0	0	0	0	0	0	0	0	0	0	0	0		
Козак Роман	0	0	0	0	0	0	0	0	0	0	0	0	0	0	0	0	0	0	0	0	0	0	0	0	0	0	0	0	0	0	0	0	0	0		
Ржавский Александр	0	0	0	0	0	0	0	0	0	0	0	0	0	0	0	0	0	0	0	0	0	0	0	0	0	0	0	0	0	0	0	0	0	0		
Яковенко Александр	0	0	0	0	0	0	0	0	0	0	0	0	0	0	0	0	0	0	0	0	0	0	0	0	0	0	0	0	0	0	0	0	0	0		
другой	1	0	1	0	1	0	0	1	1	0	1	0	0	1	1	1	0	0	0	0	1	1	0	0	0	1	1	0	1	0	0	0	0	2		
ни один из этих политиков	38	38	38	35	26	37	39	39	38	39	43	37	38	39	41	39	35	39	36	40	39	39	35	39	46	47	42	36	35	32	45	43	42	30		
затрудняюсь ответить	18	18	24	16	15	13	16	20	18	16	17	22	17	20	18	17	19	21	18	18	16	17	20	11	18	12	17	17	24	24	19	12	19	17		

	Все опрошенные	Участие в выборах		Проголосовал(а) бы за			Адаптация			Легче говорить			Пол		Возраст			Образование				Доход			Тип населенного пункта					Регион				
		потенциальные участники	"декларативные неучастники"	Ющенко	Януковича	остальных	оптимисты	адаптированные пессимисты	неадаптированные пессимисты	на русском	все равно	на украинском	мужчина	женщина	18 - 35 лет	36 - 54 лет	старше 54 лет	ниже среднего	среднее общее	среднее специальное	высшее	до 101 гривен	101 - 199 гривен	более 199 гривен	г. Киев	город не меньше 500 тыс. жителей	город больше 200 и меньше 500	остальные города и поселки городского	село	Западный	Южный	Западно-Центральный	Восточно-Центральный	Восточный
Доли групп (%)	100	92	8	30	25	22	36	21	40	45	10	44	45	55	33	33	34	16	33	28	23	16	27	22	4	14	18	32	32	20	23	17	20	20

СКАЖИТЕ, ПОЖАЛУЙСТА, К КОМУ ИЗ ПЕРЕЧИСЛЕННЫХ ПОЛИТИКОВ В ПОСЛЕДНЮЮ НЕДЕЛЮ ВЫ СТАЛИ ОТНОСИТЬСЯ ХУЖЕ, ЧЕМ РАНЬШЕ?

(Карточка, любое число ответов.)

Ющенко Виктор	13	13	10	0	28	18	11	14	14	20	16	5	13	12	9	14	15	12	12	13	15	10	15	18	8	14	17	14	9	3	6	13	18	25
Янукович Виктор	12	12	14	20	1	18	12	10	14	10	6	15	12	12	11	12	13	11	13	11	11	14	14	12	14	7	15	9	15	13	12	21	9	6
Симоненко Петр	5	5	3	6	8	3	5	6	5	4	3	7	6	5	6	5	4	3	5	6	7	6	5	6	2	2	7	7	4	8	4	6	4	4
Витренко Наталья	4	3	5	2	6	4	4	4	3	4	3	3	3	4	4	4	3	2	4	4	4	4	4	5	4	3	6	3	3	3	4	4	6	2
Мороз Александр	2	2	3	2	3	2	3	2	2	3	1	3	2	3	3	2	2	2	1	4	2	2	3	3	0	0	3	3	2	1	2	4	3	3
Корчинский Дмитрий	1	1	1	3	1	1	2	1	1	0	2	3	2	1	2	2	1	1	1	1	3	1	2	2	4	2	2	1	1	4	3	0	0	0
Кинах Анатолий	1	1	3	0	1	2	2	1	1	1	2	1	1	1	1	2	1	0	1	2	2	1	2	1	0	1	3	2	1	0	1	3	2	1
Бродский Михаил	1	1	1	1	1	1	1	2	0	1	0	1	1	1	1	1	1	0	0	2	1	1	2	0	0	1	3	1	0	0	1	3	1	0
Омельченко Александр	1	1	2	0	0	1	0	1	1	1	1	1	1	1	1	1	1	0	1	2	1	0	0	1	3	0	1	1	1	0	1	1	2	0
Кононов Виталий	1	1	1	0	1	1	1	1	0	1	0	1	1	0	0	1	0	0	0	1	1	1	1	0	0	0	2	0	1	0	0	1	1	0
Козак Роман	0	0	1	0	1	0	0	0	0	0	0	1	1	0	0	1	0	0	1	0	1	0	1	0	0	0	1	1	0	1	1	1	0	1
Чорновил Андрей	0	0	1	1	1	0	0	1	0	1	0	1	1	0	0	0	1	0	0	0	1	0	1	1	0	0	1	0	1	1	0	0	1	0
Яковенко Александр	0	0	1	1	1	0	0	1	0	0	0	1	0	1	0	1	1	0	0	1	1	1	0	1	0	0	1	1	0	1	1	1	0	0
Бойко Богдан	0	0	1	0	0	0	0	0	0	0	0	1	0	0	0	1	0	0	0	0	1	0	0	0	0	0	1	0	0	1	0	0	0	0
Черновецкий Леонид	0	0	1	0	0	0	0	0	0	0	0	0	0	0	0	0	0	0	0	0	1	0	1	0	0	0	1	0	0	0	1	0	0	0
Ржавский Александр	0	0	1	0	0	0	0	1	0	0	0	0	0	0	0	0	0	0	0	0	0	0	0	0	0	0	0	0	0	0	0	0	0	0
Нечипорук Владимир	0	0	1	0	0	0	0	0	0	0	0	0	0	0	0	0	0	0	0	0	0	0	0	0	0	0	1	0	0	0	1	0	0	0
Грабар Николай	0	0	1	0	0	0	0	0	0	0	0	0	0	0	0	0	0	0	0	0	0	0	0	0	0	0	0	0	0	0	0	0	0	0
Базилюк Александр	0	0	1	0	0	0	0	0	0	0	0	0	0	0	0	0	0	0	0	0	0	0	0	0	0	0	0	0	0	0	0	0	0	0
Волга Василий	0	0	1	0	0	0	0	0	0	0	0	0	0	0	0	0	0	0	0	0	0	0	0	0	0	0	0	0	0	0	0	0	0	0
Душин Игорь	0	0	1	0	0	0	0	0	0	0	0	0	0	0	0	0	0	0	0	0	0	0	0	0	0	0	0	0	0	0	0	0	0	0
Комисаренко Сергей	0	0	1	0	0	0	0	0	0	0	0	0	0	0	0	0	0	0	0	0	0	0	0	0	0	0	1	0	0	0	1	0	0	0
Рогожинский Николай	0	0	1	0	0	0	0	0	0	0	0	0	0	0	0	0	0	0	0	0	0	0	0	0	0	0	0	0	0	0	0	0	0	0
Черныш Григорий	0	0	1	0	0	0	0	0	0	0	0	0	0	0	0	0	0	0	0	0	0	0	0	0	0	0	0	0	0	0	0	0	0	0
Збитнев Юрий	0	0	1	0	0	0	0	0	0	0	0	0	0	0	0	0	0	0	0	0	0	0	0	0	0	0	0	0	0	0	0	0	0	0
Кривобоков Владислав	0	0	1	0	0	0	0	0	0	0	0	0	0	0	0	0	0	0	0	0	0	0	0	0	0	0	0	0	0	0	0	0	0	0
другой	0	0	0	1	0	0	0	0	1	0	1	0	1	0	0	1	0	0	1	0	0	1	0	0	0	0	0	1	0	0	1	0	0	1
ни один из этих политиков	42	43	33	43	34	41	43	41	41	43	47	40	43	42	44	42	40	43	41	44	41	42	40	43	54	55	39	40	39	37	47	46	45	35
затрудняюсь ответить	25	24	41	23	24	19	23	28	24	22	23	29	24	26	25	23	26	30	27	23	21	26	25	16	15	17	22	26	31	32	24	15	25	27

	Все опрошенные	Участие в выборах		Проголосовал(-а) бы за			Адаптация			Легче говорить			Пол		Возраст			Образование				Доход			Тип населенного пункта					Регион				
		потенциальные участники	"декларативные неучастники"	Ющенко	Януковича	остальных	оптимисты	адаптированные пессимисты	неадаптированные пессимисты	на русском	все равно	на украинском	мужчина	женщина	18 - 35 лет	36 - 54 лет	старше 54 лет	ниже среднего	среднее общее	среднее специальное	высшее	до 101 гривен	101 - 199 гривен	более 199 гривен	г. Киев	город не меньше 500 тыс. жителей	город больше 200 и меньше 500	остальные города и поселки городского	село	Западный	Южный	Западно-Центральный	Восточно-Центральный	Восточный
Доли групп (%)	100	92	8	30	25	22	36	21	40	45	10	44	45	55	33	33	34	16	33	28	23	16	27	22	4	14	18	32	32	20	23	17	20	20

О президентских выборах

СКАЖИТЕ, ПОЖАЛУЙСТА, ВЫ БУДЕТЕ ИЛИ НЕ БУДЕТЕ ПРИНИМАТЬ УЧАСТИЕ В ВЫБОРАХ ПРЕЗИДЕНТА УКРАИНЫ 31 ОКТЯБРЯ ЭТОГО ГОДА?

безусловно буду	61	66	0	72	63	64	65	66	55	59	51	64	61	60	58	61	62	55	59	60	67	58	62	68	61	53	56	66	61	70	61	58	51	63
скорее буду	21	23	0	18	23	21	18	18	26	23	29	18	20	22	22	21	21	24	22	22	18	22	20	18	23	22	23	20	22	16	17	27	29	20
скорее не буду	3	3	0	1	3	2	3	3	2	3	4	2	3	2	3	3	2	1	4	2	2	2	3	2	2	5	2	2	2	2	3	2	3	3
безусловно не буду	8	0	100	6	5	8	9	6	7	6	9	10	9	8	9	7	8	11	8	9	6	11	7	7	8	10	9	6	9	9	12	5	7	7
затрудняюсь ответить	8	8	0	3	5	5	6	6	9	9	7	6	7	8	8	7	8	9	8	7	6	7	9	5	6	11	10	6	6	3	7	9	11	8

ВАШЕ РЕШЕНИЕ ОБ УЧАСТИИ (НЕУЧАСТИИ) В ВЫБОРАХ ПРЕЗИДЕНТА УКРАИНЫ ОКОНЧАТЕЛЬНОЕ, ИЛИ ОНО ЕЩЕ МОЖЕТ ИЗМЕНИТЬСЯ?

(Ответы респондентов, определившихся в отношении своего участия/неучастия в выборах.)

безусловно окончательное	61	59	83	71	56	67	64	65	55	56	52	67	61	60	58	60	63	58	58	59	67	59	62	66	59	56	57	59	66	70	65	54	51	60
скорее окончательное	23	24	8	20	28	20	21	21	26	24	30	21	23	23	24	22	22	23	23	26	20	26	22	20	30	23	27	25	19	20	20	26	25	25
скорее может измениться	5	5	6	4	6	4	5	5	6	7	8	3	5	6	5	6	4	5	7	5	4	3	5	5	3	8	2	6	5	4	4	6	7	5
безусловно может измениться	2	2	1	1	2	1	1	2	1	2	3	1	2	1	2	2	1	2	2	1	2	1	1	2	1	2	3	1	2	1	1	2	3	1
затрудняюсь ответить	2	2	2	0	3	1	2	1	2	2	1	2	2	2	2	2	2	3	2	3	1	4	2	1	0	2	1	3	3	2	2	3	3	2

	Все опрошенные	Участие в выборах		Проголосовал(-а) бы за			Адаптация			Легче говорить			Пол		Возраст			Образование				Доход			Тип населенного пункта					Регион							
		потенциальные участники	"декларативные неучастники"	Ющенко	Януковича	остальных	оптимисты	адаптированные пессимисты	неадаптированные пессимисты	на русском	все равно	на украинском	мужчина	женщина	18 - 35 лет	36 - 54 лет	старше 54 лет	ниже среднего	среднее общее	среднее специальное	высшее	до 101 гривен	101 - 199 гривен	более 199 гривен	г. Киев	город не меньше 500 тыс. жителей	город больше 200 и меньше 500 остальных города и поселки городского типа	село	Западный	Южный	Западно-Центральный	Восточно-Центральный	Восточный				
Доли групп (%)	100	92	8	30	25	22	36	21	40	45	10	44	45	55	33	33	34	16	33	28	23	16	27	22	4	14	18	32	32	20	23	17	20	20			
31 ОКТЯБРЯ ЭТОГО ГОДА СОСТОЯТСЯ ПРЕЗИДЕНТСКИЕ ВЫБОРЫ С УЧАСТИЕМ ПЕРЕЧИСЛЕННЫХ ПОЛИТИКОВ. СКАЖИТЕ, ПОЖАЛУЙСТА, ЗА КОГО ИЗ ЭТИХ КАНДИДАТОВ ВЫ В ПРИНЦИПЕ ДОПУСКАЕТЕ ДЛЯ СЕБЯ ВОЗМОЖНОСТЬ ПРОГОЛОСОВАТЬ? (Карточка, любое число ответов.)																																					
Ющенко Виктор	32	33	25	93	5	9	36	30	31	16	28	51	34	31	39	32	27	29	32	33	34	34	31	29	35	22	29	31	40	64	41	29	17	9			
Янукович Виктор	29	30	19	5	94	9	32	28	26	42	30	15	30	28	29	29	28	25	29	30	30	25	28	39	6	37	29	35	22	14	14	22	35	61			
Мороз Александр	12	12	14	7	4	37	10	12	14	8	17	15	11	12	8	11	16	14	11	13	9	10	15	13	20	6	10	14	12	6	23	16	6	6			
Симоненко Петр	11	11	6	2	4	40	5	11	16	14	16	6	10	11	2	9	21	20	10	9	8	11	16	10	6	11	10	14	8	2	10	14	14	14			
Витренко Наталья	3	3	2	1	2	9	2	3	4	4	2	2	2	3	2	3	4	3	3	4	2	3	3	4	3	2	2	4	3	1	3	3	5	3			
Омельченко Александр	2	2	2	1	1	5	2	1	1	2	4	1	1	2	2	1	2	1	1	1	3	0	1	3	23	1	0	1	1	0	5	1	1	0			
Кинах Анатолий	1	1	1	1	1	3	2	0	1	2	3	1	1	1	2	2	1	1	1	1	3	0	1	2	4	3	2	1	0	1	2	1	1	2			
Черновецкий Леонид	1	1	1	1	1	2	1	1	0	1	1	1	0	1	1	1	1	0	1	1	2	1	1	2	5	1	1	1	0	1	2	1	1	0			
Корчинский Дмитрий	0	0	0	0	1	1	1	0	0	0	2	0	0	0	1	0	0	0	0	0	1	0	0	0	2	1	0	1	0	0	1	0	0	1			
Чорновил Андрей	0	0	0	0	0	0	1	0	0	0	0	1	0	0	1	0	0	0	0	1	0	0	0	1	1	0	1	0	0	0	1	0	0	0			
Бродский Михаил	0	0	1	0	0	1	0	0	0	0	0	0	0	0	0	1	0	0	0	0	1	0	0	1	1	1	0	0	0	0	0	1	0	0			
Кононов Виталий	0	0	0	0	0	1	0	0	0	0	0	0	0	0	1	0	0	0	0	0	1	0	0	0	3	0	0	0	0	0	1	0	0	0			
Яковенко Александр	0	0	1	1	0	0	0	0	0	0	0	0	0	0	0	0	0	0	0	0	0	1	0	0	0	0	0	0	0	0	0	0	0	0			
Комисаренко Сергей	0	0	0	0	0	0	0	0	0	0	0	0	0	0	0	0	0	0	0	0	1	0	0	1	1	0	0	0	0	0	0	0	0	0			
Нечипорук Владимир	0	0	0	0	0	0	0	0	0	0	0	0	0	0	0	0	0	0	0	0	0	1	0	0	0	0	0	0	0	0	0	0	0	0			
Бойко Богдан	0	0	0	0	0	1	0	0	0	0	0	0	0	0	0	0	0	0	0	0	1	0	0	0	0	0	1	0	0	0	0	0	0	0			
Збитнев Юрий	0	0	0	0	0	0	0	0	0	0	0	0	0	0	0	0	0	0	0	0	0	0	0	1	0	0	0	0	0	0	0	0	0	0			
Волга Василий	0	0	0	0	0	0	0	0	0	0	0	0	0	0	0	0	0	0	0	0	0	0	0	0	0	0	0	0	0	0	0	0	0	0			
Козак Роман	0	0	0	0	0	0	0	0	0	0	0	0	0	0	0	0	0	0	0	0	0	0	0	0	0	0	0	0	0	0	0	0	0	0			
Кривобоков Владислав	0	0	0	0	0	0	0	0	0	0	0	0	0	0	0	0	0	0	0	0	0	0	0	0	0	0	0	0	0	0	0	0	0	0			
Ржавский Александр	0	0	0	0	0	0	0	0	0	0	0	0	0	0	0	0	0	0	0	0	0	0	0	1	0	0	0	0	0	0	0	0	0	0			
Черныш Григорий	0	0	0	0	0	0	0	0	0	0	0	0	0	0	0	0	0	0	0	0	0	0	0	0	0	0	0	0	0	0	0	0	0	0			
Базилук Александр	0	0	0	0	0	0	0	0	0	0	0	0	0	0	0	0	0	0	0	0	0	0	0	0	0	0	0	0	0	0	0	0	0	0			
Грабар Николай	0	0	0	0	0	0	0	0	0	0	0	0	0	0	0	0	0	0	0	0	0	0	0	0	0	0	0	0	0	0	0	0	0	0			
Душин Игорь	0	0	0	0	0	0	0	0	0	0	0	0	0	0	0	0	0	0	0	0	0	0	0	0	0	0	0	0	0	0	0	0	0	0			
Рогожинский Николай	0	0	0	0	0	0	0	0	0	0	0	0	0	0	0	0	0	0	0	0	0	0	0	0	0	0	0	0	0	0	0	0	0	0			
другой	1	0	3	0	1	1	1	1	1	1	0	0	0	1	1	1	0	1	0	1	1	0	1	1	0	0	2	1	0	0	0	0	0	1	1		
ни один из этих политиков	10	8	24	2	2	4	9	10	10	11	11	8	10	9	12	9	9	8	11	10	8	11	9	9	11	11	12	8	9	6	9	12	14	8			
затрудняюсь ответить	14	14	16	3	2	4	13	16	12	14	12	14	13	15	14	17	11	16	14	13	12	13	13	11	17	16	13	12	14	12	17	15	16	10			

	Все опрошенные	Участие в выборах		Проголосовал(-а) бы за			Адаптация			Легче говорить			Пол		Возраст			Образование				Доход			Тип населенного пункта					Регион							
		потенциальные участники	"декларативные неучастники"	Ющенко	Януковича	остальных	оптимисты	адаптированные пессимисты	неадаптированные пессимисты	на русском	все равно	на украинском	мужчина	женщина	18 - 35 лет	36 - 54 лет	старше 54 лет	ниже среднего	среднее общее	среднее специальное	высшее	до 101 гривен	101 - 199 гривен	более 199 гривен	г. Киев	город не меньше 500 тыс. жителей	город больше 200 и меньше 500	остальные города и поселки городского	село	Западный	Южный	Западно-Центральный	Восточно-Центральный	Восточный			
Доли групп (%)	100	92	8	30	25	22	36	21	40	45	10	44	45	55	33	33	34	16	33	28	23	16	27	22	4	14	18	32	32	20	23	17	20	20			
СКАЖИТЕ, ПОЖАЛУЙСТА, ЕСЛИ БЫ НА ПРЕЗИДЕНТСКИХ ВЫБОРАХ 31 ОКТЯБРЯ В БЮЛЛЕТЕНЬ ДЛЯ ГОЛОСОВАНИЯ БЫЛИ ВКЛЮЧЕНЫ ЭТИ КАНДИДАТЫ, 3 КОГО ИЗ НИХ ВЫ БЫ СКОРЕЕ ВСЕГО ПРОГОЛОСОВАЛИ? (Карточка, один ответ.)																																					
Ющенко Виктор	30	30	22	100	0	0	33	29	28	13	21	49	31	29	36	30	24	27	29	29	34	33	27	25	33	20	26	29	37	66	37	25	14	7			
Янукович Виктор	26	26	17	0	100	0	28	26	22	37	25	13	27	24	24	25	26	23	26	25	26	25	24	32	2	33	25	29	21	12	11	19	30	55			
Симоненко Петр	9	9	3	0	0	39	4	8	13	12	11	4	8	9	2	7	16	15	8	7	7	9	13	7	3	11	9	10	7	2	6	13	13	10			
Мороз Александр	8	7	13	0	0	35	6	8	9	6	10	10	7	8	5	7	11	10	8	8	5	8	10	7	12	5	6	7	10	4	14	12	4	3			
Витренко Наталья	2	2	4	0	0	9	1	2	3	2	1	2	1	2	1	3	2	2	2	3	1	3	2	2	4	2	1	2	2	0	3	2	3	1			
Омельченко Александр	1	1	1	0	0	4	1	1	1	1	1	1	1	1	1	1	1	0	1	1	2	0	0	1	14	0	0	0	1	0	4	0	0	0			
Кинах Анатолий	1	1	0	0	0	4	1	0	1	1	1	0	1	1	1	1	0	1	0	0	2	0	0	1	1	1	1	1	0	0	1	0	1	1			
Черновецкий Леонид	0	0	1	0	0	2	1	0	0	0	0	0	0	0	0	1	0	0	1	0	0	0	0	1	3	0	0	0	0	0	1	0	1	0			
Корчинский Дмитрий	0	0	0	0	0	1	0	0	0	0	1	0	0	0	1	0	0	0	0	0	0	0	0	0	1	0	0	0	0	0	0	0	0	0			
Чорновил Андрей	0	0	0	0	0	1	0	0	0	0	0	0	0	0	0	0	0	0	0	0	0	0	0	0	0	0	0	0	0	0	1	0	0	0			
Бродский Михаил	0	0	1	0	0	1	0	0	0	0	0	0	0	0	0	0	0	0	0	0	1	0	0	0	0	0	0	0	0	0	0	0	0	0			
Бойко Богдан	0	0	0	0	0	1	0	0	0	0	0	0	0	0	0	0	0	0	0	0	1	0	0	0	0	0	1	0	0	0	0	0	0	0			
Волга Василий	0	0	0	0	0	0	0	0	0	0	0	0	0	0	0	0	0	0	0	0	0	1	0	0	0	0	0	0	0	0	0	0	0	0			
Яковенко Александр	0	0	0	0	0	0	0	0	0	0	0	0	0	0	0	0	0	0	0	0	0	0	0	0	0	0	0	0	0	0	0	0	0	0			
Черныш Григорий	0	0	0	0	0	0	0	0	0	0	0	0	0	0	0	0	0	0	0	0	0	0	0	0	0	0	0	0	0	0	0	0	0	0			
Кононов Виталий	0	0	0	0	0	0	0	0	0	0	0	0	0	0	0	0	0	0	0	0	0	0	0	0	0	0	0	0	0	0	0	0	0	0			
Нечипорук Владимир	0	0	0	0	0	0	0	0	0	0	0	0	0	0	0	0	0	0	0	0	0	0	0	0	0	0	0	0	0	0	0	0	0	0			
Збитнев Юрий	0	0	0	0	0	0	0	0	0	0	0	0	0	0	0	0	0	0	0	0	0	0	0	0	0	0	0	0	0	0	0	0	0	0			
Комисаренко Сергей	0	0	0	0	0	0	0	0	0	0	0	0	0	0	0	0	0	0	0	0	0	0	0	0	0	0	0	0	0	0	0	0	0	0			
Кривобоков Владислав	0	0	0	0	0	0	0	0	0	0	0	0	0	0	0	0	0	0	0	0	0	0	0	0	0	0	0	0	0	0	0	0	0	0			
Ржавский Александр	0	0	0	0	0	0	0	0	0	0	0	0	0	0	0	0	0	0	0	0	0	0	0	0	1	0	0	0	0	0	0	0	0	0			
Базилук Александр	0	0	0	0	0	0	0	0	0	0	0	0	0	0	0	0	0	0	0	0	0	0	0	0	0	0	0	0	0	0	0	0	0	0			
Грабар Николай	0	0	0	0	0	0	0	0	0	0	0	0	0	0	0	0	0	0	0	0	0	0	0	0	0	0	0	0	0	0	0	0	0	0			
Душин Игорь	0	0	0	0	0	0	0	0	0	0	0	0	0	0	0	0	0	0	0	0	0	0	0	0	0	0	0	0	0	0	0	0	0	0			
Козак Роман	0	0	0	0	0	0	0	0	0	0	0	0	0	0	0	0	0	0	0	0	0	0	0	0	0	0	0	0	0	0	0	0	0	0			
Рогожинский Николай	0	0	0	0	0	0	0	0	0	0	0	0	0	0	0	0	0	0	0	0	0	0	0	0	0	0	0	0	0	0	0	0	0	0			
другой	0	0	1	0	0	2	0	1	0	1	1	0	1	0	0	1	0	0	1	1	1	0	0	1	1	1	1	0	0	0	1	0	1	1	1		
против всех	3	3	4	0	0	0	4	3	2	4	3	2	3	3	4	4	1	1	3	4	3	3	2	4	5	4	3	3	2	0	2	4	4	4			
затрудняюсь ответить	17	18	5	0	0	0	15	15	17	17	19	16	15	18	17	18	15	17	17	18	14	14	16	14	13	18	17	16	18	14	17	20	20	14			
не буду участвовать	3	1	30	0	0	0	3	4	3	4	5	2	3	3	6	3	2	3	4	3	2	2	3	3	5	5	7	2	1	2	2	4	6	3			

	Все опрошенные	Участие в выборах		Проголосовал(-а) бы за			Адаптация			Легче говорить			Пол		Возраст			Образование				Доход			Тип населенного пункта					Регион						
		потенциальные участники	"декларативные неучастники"	Ющенко	Януковича	остальных	оптимисты	адаптированные пессимисты	неадаптированные пессимисты	на русском	все равно	на украинском	мужчина	женщина	18 - 35 лет	36 - 54 лет	старше 54 лет	ниже среднего	среднее общее	среднее специальное	высшее	до 101 гривен	101 - 199 гривен	более 199 гривен	г. Киев	город не меньше 500 тыс. жителей	город больше 200 и меньше 500	остальные города и поселки городского	село	Западный	Южный	Западно-Центральный	Восточно-Центральный	Восточный		
Доли групп (%)	100	92	8	30	25	22	36	21	40	45	10	44	45	55	33	33	34	16	33	28	23	16	27	22	4	14	18	32	32	20	23	17	20	20		
КАК ВЫ ДУМАЕТЕ, ВАШЕ РЕШЕНИЕ ГОЛОСОВАТЬ ИМЕННО ТАК (ЗА ДАННОГО КАНДИДАТА, ПРОТИВ ВСЕХ) ОКОНЧАТЕЛЬНОЕ ИЛИ ОНО ЕЩЕ МОЖЕТ ИЗМЕНИТЬСЯ?																																				
безусловно окончательное	42	41	57	62	44	43	44	43	41	37	31	49	43	41	39	41	46	43	41	40	45	44	42	44	47	37	42	43	43	56	41	37	30	45		
скорее окончательное	26	27	17	25	36	33	26	27	26	27	29	24	25	27	26	25	27	26	26	26	27	23	28	26	26	29	24	27	25	19	25	30	28	29		
скорее может измениться	11	11	8	8	10	13	11	10	12	14	14	8	12	10	13	12	9	10	13	10	11	13	10	13	15	11	10	11	11	8	10	13	15	11		
безусловно может измениться	4	4	5	2	3	4	4	3	5	5	3	3	3	5	5	5	3	3	4	6	3	6	4	3	4	3	7	3	4	3	4	4	5	5		
затрудняюсь ответить, не определился с выбором кандидата, не буду участвовать в выборах	16	16	12	3	6	7	15	17	16	16	22	15	15	16	17	17	14	18	15	17	14	14	15	13	6	19	16	16	16	13	19	17	20	11		

	Все опрошенные	Участие в выборах		Проголосовал(а) бы за			Адаптация			Легче говорить			Пол		Возраст			Образование				Доход			Тип населенного пункта					Регион				
		потенциальные участники	"декларативные неучастники"	Ющенко	Януковича	остальных	оптимисты	адаптированные пессимисты	неадаптированные пессимисты	на русском	все равно	на украинском	мужчина	женщина	18 - 35 лет	36 - 54 лет	старше 54 лет	ниже среднего	среднее общее	среднее специальное	высшее	до 101 гривен	101 - 199 гривен	более 199 гривен	г.Киев	город не меньше 500 тыс. жителей	город больше 200 и меньше 500	остальные города и поселки городского	село	Западный	Южный	Западно-Центральный	Восточно-Центральный	Восточный
Доли групп (%)	100	92	8	30	25	22	36	21	40	45	10	44	45	55	33	33	34	16	33	28	23	16	27	22	4	14	18	32	32	20	23	17	20	20

ЗА КОГО ИЗ ПРИВЕДЕННЫХ КАНДИДАТОВ В ПРЕЗИДЕНТЫ ВЫ НЕ ПРОГОЛОСУЕТЕ НИ ПРИ КАКИХ ОБСТОЯТЕЛЬСТВАХ?

(Карточка, любое число ответов.)

Ющенко Виктор	22	23	9	0	47	32	20	21	23	34	24	7	22	21	17	20	26	23	18	22	24	17	24	30	8	27	28	25	12	5	8	19	31	45
Янукович Виктор	20	21	15	41	0	30	20	19	23	14	19	27	21	21	22	20	21	16	20	20	26	23	20	20	40	18	21	18	22	26	26	32	12	8
Витренко Наталья	10	10	11	12	11	11	11	11	9	8	9	12	11	9	10	11	9	8	10	12	10	10	10	13	13	13	9	9	10	15	11	9	9	7
Симоненко Петр	10	11	4	18	11	3	12	9	9	8	7	14	11	9	13	10	8	7	10	10	13	12	9	9	8	14	11	10	8	22	8	5	8	7
Мороз Александр	5	5	2	6	7	3	6	5	4	6	5	4	6	5	6	5	4	3	5	6	5	6	4	6	3	9	5	4	4	5	4	4	6	6
Корчинский Дмитрий	3	3	0	5	2	2	4	3	2	1	1	4	3	2	2	4	3	1	2	3	5	1	3	4	8	4	3	2	2	5	5	1	1	1
Кинах Анатолий	2	2	1	2	1	2	2	2	2	1	2	3	2	2	2	2	2	1	1	3	3	2	3	2	2	2	2	2	2	4	2	2	1	1
Чорновил Андрей	2	2	2	1	2	3	2	3	1	2	2	2	3	1	1	2	3	2	1	2	3	3	3	2	0	3	2	2	2	2	1	2	2	2
Бродский Михаил	2	2	0	2	1	3	2	2	2	1	0	3	2	2	1	3	2	1	1	3	2	3	3	1	5	3	2	2	1	2	3	3	1	0
Козак Роман	1	1	0	1	2	2	1	1	1	1	1	2	1	1	1	1	1	1	1	1	2	1	2	2	1	2	1	2	1	3	1	1	1	1
Омельченко Александр	1	1	0	1	2	1	1	1	1	1	1	1	1	1	1	1	1	2	1	1	1	1	1	1	3	1	1	1	1	2	2	1	1	0
Яковенко Александр	1	1	1	1	1	1	1	1	1	0	2	1	1	1	0	1	2	2	1	1	1	1	1	2	0	1	0	1	2	2	1	0	1	1
Ржавский Александр	1	1	0	1	1	1	0	2	1	1	1	1	1	1	0	1	2	1	1	1	1	0	2	2	0	2	1	1	1	1	1	2	0	1
Кононов Виталий	1	1	1	1	1	1	1	2	1	0	0	2	1	1	0	1	1	1	1	1	1	1	1	1	1	0	1	1	1	2	1	1	1	0
Бойко Богдан	1	1	0	1	0	1	1	1	1	0	1	1	1	1	0	1	1	1	1	0	1	1	1	1	1	1	1	0	1	2	1	1	1	0
Базилук Александр	1	1	1	1	0	1	0	1	1	1	0	1	1	1	0	1	1	1	1	1	1	1	1	1	0	1	0	1	1	1	1	1	1	0
Черновецкий Леонид	1	1	0	1	0	1	0	1	1	0	0	1	1	0	0	1	1	1	1	1	0	0	1	1	0	0	0	1	1	1	2	0	0	0
Кривобоков Владислав	1	1	0	1	0	1	0	1	0	1	0	1	1	0	0	1	1	1	1	1	0	1	1	0	0	0	1	1	1	1	0	0	1	0
Волга Василий	1	1	0	1	0	1	0	1	0	0	0	1	1	0	0	0	1	1	0	1	0	1	1	0	0	0	1	1	1	1	1	0	1	0
Грабар Николай	1	1	0	1	0	1	0	1	0	1	0	1	1	0	0	0	1	1	1	0	1	1	1	0	0	1	0	1	1	1	0	0	1	0
Рогожинский Николай	1	1	0	1	0	1	0	1	1	1	0	1	1	0	0	0	1	1	1	0	0	1	1	0	0	0	0	1	1	1	0	0	1	0
Збитнев Юрий	0	1	0	1	0	1	0	1	0	1	0	1	1	0	0	0	1	1	1	0	0	1	1	0	0	1	0	1	1	1	0	1	1	0
Комисаренко Сергей	0	1	0	1	0	1	0	1	0	0	0	1	1	0	0	0	1	1	0	1	0	1	1	0	0	0	0	1	1	1	1	0	1	0
Нечипорук Владимир	0	0	0	1	0	1	0	1	0	0	0	1	1	0	0	0	1	1	0	0	0	1	1	0	0	0	0	1	1	1	0	0	1	0
Душин Игорь	0	0	0	1	0	0	0	1	0	0	0	1	1	0	0	0	1	1	0	0	0	1	1	0	0	0	0	1	1	1	0	0	1	0
Черныш Григорий	0	0	0	1	0	1	0	1	0	0	0	1	1	0	0	0	1	1	1	0	0	0	1	0	0	0	0	1	0	1	0	0	0	0
другой	1	1	1	1	0	1	1	1	1	1	2	0	0	1	1	1	1	0	1	0	1	1	0	1	2	1	1	0	0	0	1	0	1	1
против всех	2	2	5	2	1	2	2	2	2	2	3	2	3	2	3	2	2	2	2	3	1	2	2	3	4	3	1	2	2	2	2	2	2	3
затрудняюсь ответить	35	36	28	29	28	28	33	38	33	32	32	39	33	37	32	36	38	45	37	32	29	35	36	26	28	30	27	37	41	37	41	31	37	30
не буду участвовать	3	1	26	1	1	0	3	3	3	4	5	2	3	3	5	2	2	4	4	3	2	3	3	2	4	5	6	2	2	2	2	3	5	3

	Все опрошенные	Участие в выборах		Проголосовал(-а) бы за			Адаптация			Легче говорить			Пол		Возраст			Образование				Доход			Тип населенного пункта				Регион					
		потенциальные участники	"декларативные неучастники"	Ющенко	Януковича	остальных	оптимисты	адаптированные пессимисты	неадаптированные пессимисты	на русском	все равно	на украинском	мужчина	женщина	18 - 35 лет	36 - 54 лет	старше 54 лет	ниже среднего	среднее общее	среднее специальное	высшее	до 101 гривен	101 - 199 гривен	более 199 гривен	г.Киев	город не меньше 500 тыс. жителей	город больше 200 и меньше 500 остальных города и поселки городского	село	Западный	Южный	Западно-Центральный	Восточно-Центральный	Восточный	
Доли групп (%)	100	92	8	30	25	22	36	21	40	45	10	44	45	55	33	33	34	16	33	28	23	16	27	22	4	14	18	32	32	20	23	17	20	20

КТО ИЗ ПЕРЕЧИСЛЕННЫХ КАНДИДАТОВ, ПО ВАШЕМУ МНЕНИЮ, ПОБЕДИТ НА ПРЕЗИДЕНТСКИХ ВЫБОРАХ В ЭТОМ ГОДУ?
(Карточка, один ответ.)

Янукович Виктор	45	45	38	23	84	39	47	43	42	55	46	32	45	44	45	47	41	32	43	49	50	46	43	51	31	52	47	49	36	25	39	46	47	66
Ющенко Виктор	20	20	20	53	2	10	23	19	19	9	18	31	22	18	22	20	18	18	21	18	22	22	17	19	28	11	20	19	23	41	25	17	11	5
Симоненко Петр	2	2	3	0	0	7	2	2	2	3	1	1	2	2	1	2	3	4	1	2	2	2	3	1	0	2	3	1	2	1	1	2	4	2
Мороз Александр	2	1	2	0	0	7	2	1	2	1	1	2	1	2	1	1	2	2	2	2	0	2	2	2	2	2	1	1	2	0	3	4	0	1
Яковенко Александр	0	0	1	0	0	0	0	0	0	0	0	0	0	0	0	1	0	0	0	0	1	0	0	0	0	1	1	0	0	0	0	1	0	0
Витренко Наталья	0	0	1	0	0	0	0	0	0	0	0	0	0	0	0	0	0	0	0	0	0	0	0	0	1	0	0	0	0	0	1	0	0	0
Омельченко Александр	0	0	0	0	0	0	0	0	0	0	0	0	0	0	0	0	0	0	0	0	0	0	0	0	1	0	0	0	0	0	0	0	0	0
Черновецкий Леонид	0	0	0	0	0	0	0	0	0	0	0	0	0	0	0	0	0	0	0	0	0	0	0	0	0	0	0	0	0	0	0	0	0	0
Бойко Богдан	0	0	0	0	0	0	0	0	0	0	0	0	0	0	0	0	0	0	0	0	0	0	0	0	0	0	0	0	0	0	0	0	0	0
Чорновил Андрей	0	0	0	0	0	0	0	0	0	0	0	0	0	0	0	0	0	0	0	0	0	0	0	0	1	0	0	0	0	0	0	0	0	0
Базилук Александр	0	0	0	0	0	0	0	0	0	0	0	0	0	0	0	0	0	0	0	0	0	0	0	0	0	0	0	0	0	0	0	0	0	0
Бродский Михаил	0	0	0	0	0	0	0	0	0	0	0	0	0	0	0	0	0	0	0	0	0	0	0	0	0	0	0	0	0	0	0	0	0	0
Волга Василий	0	0	0	0	0	0	0	0	0	0	0	0	0	0	0	0	0	0	0	0	0	0	0	0	0	0	0	0	0	0	0	0	0	0
Грабар Николай	0	0	0	0	0	0	0	0	0	0	0	0	0	0	0	0	0	0	0	0	0	0	0	0	0	0	0	0	0	0	0	0	0	0
Душин Игорь	0	0	0	0	0	0	0	0	0	0	0	0	0	0	0	0	0	0	0	0	0	0	0	0	0	0	0	0	0	0	0	0	0	0
Збитнев Юрий	0	0	0	0	0	0	0	0	0	0	0	0	0	0	0	0	0	0	0	0	0	0	0	0	0	0	0	0	0	0	0	0	0	0
Кинах Анатолий	0	0	0	0	0	0	0	0	0	0	0	0	0	0	0	0	0	0	0	0	0	0	0	0	0	0	0	0	0	0	0	0	0	0
Козак Роман	0	0	0	0	0	0	0	0	0	0	0	0	0	0	0	0	0	0	0	0	0	0	0	0	0	0	0	0	0	0	0	0	0	0
Комисаренко Сергей	0	0	0	0	0	0	0	0	0	0	0	0	0	0	0	0	0	0	0	0	0	0	0	0	0	0	0	0	0	0	0	0	0	0
Кононов Виталий	0	0	0	0	0	0	0	0	0	0	0	0	0	0	0	0	0	0	0	0	0	0	0	0	0	0	0	0	0	0	0	0	0	0
Корчинский Дмитрий	0	0	0	0	0	0	0	0	0	0	0	0	0	0	0	0	0	0	0	0	0	0	0	0	0	0	0	0	0	0	0	0	0	0
Кривобоков Владислав	0	0	0	0	0	0	0	0	0	0	0	0	0	0	0	0	0	0	0	0	0	0	0	0	0	0	0	0	0	0	0	0	0	0
Нечипорук Владимир	0	0	0	0	0	0	0	0	0	0	0	0	0	0	0	0	0	0	0	0	0	0	0	0	0	0	0	0	0	0	0	0	0	0
Ржавский Александр	0	0	0	0	0	0	0	0	0	0	0	0	0	0	0	0	0	0	0	0	0	0	0	0	0	0	0	0	0	0	0	0	0	0
Рогожинский Николай	0	0	0	0	0	0	0	0	0	0	0	0	0	0	0	0	0	0	0	0	0	0	0	0	0	0	0	0	0	0	0	0	0	0
Черныш Григорий	0	0	0	0	0	0	0	0	0	0	0	0	0	0	0	0	0	0	0	0	0	0	0	0	0	0	0	0	0	0	0	0	0	0
другой	1	1	1	0	1	1	1	1	0	1	0	0	1	0	0	1	0	0	0	0	1	0	0	1	0	1	1	1	0	0	0	1	1	0
против всех	0	0	1	0	0	1	0	1	0	1	0	0	0	1	0	0	1	1	0	0	1	1	0	0	1	0	0	0	0	0	0	1	0	1
затрудняюсь ответить	30	30	32	23	14	33	25	32	34	29	32	32	28	32	30	27	34	43	32	28	23	26	33	25	34	31	25	29	35	33	29	30	36	25

	Все опрошенные	Участие в выборах		Проголосовал(-а) бы за			Адаптация			Легче говорить			Пол		Возраст			Образование				Доход			Тип населенного пункта					Регион				
		потенциальные участники "декларативные неучастники"		Ющенко	Януковича	остальных	оптимисты	адаптированные пессимисты	неадаптированные пессимисты	на русском	все равно	на украинском	мужчина	женщина	18 - 35 лет	36 - 54 лет	старше 54 лет	ниже среднего	среднее общее	среднее специальное	высшее	до 101 гривен	101 - 199 гривен	более 199 гривен	г.Киев	город не менее 500 тыс. жителей	город больше 200 и меньше 500	остальные города и поселки городского	село	Западный	Южный	Западно-Центральный	Восточно-Центральный	Восточный
Доли групп (%)	100	92	8	30	25	22	36	21	40	45	10	44	45	55	33	33	34	16	33	28	23	16	27	22	4	14	18	32	32	20	23	17	20	20

Возможные варианты второго тура президентских выборов

ЕСЛИ В БЮЛЛЕТЕНЕ ДЛЯ ГОЛОСОВАНИЯ ВО ВТОРОМ ТУРЕ ОСТАЛИСЬ БЫ ТОЛЬКО ВИКТОР ЮЩЕНКО И ВИКТОР ЯНУКОВИЧ И ВЫБОРЫ БЫЛИ СЕГОДНЯ, КАК БЫ ВЫ ПОСТУПИЛИ В ЭТОМ СЛУЧАЕ?

проголосовал(-а) бы за Ющенко	39	39	36	95	1	33	42	38	39	20	30	61	39	40	46	38	34	35	40	39	41	44	36	34	53	25	33	36	50	69	56	38	21	9
проголосовал(-а) бы за Януковича	32	33	23	1	92	25	35	32	28	47	34	15	33	30	28	32	34	30	31	32	32	29	33	42	11	39	30	38	25	13	17	23	39	66
проголосовал(-а) бы против обоих	8	8	4	0	0	25	6	8	10	10	11	4	8	8	5	9	9	7	7	9	8	9	7	8	12	11	8	7	6	2	6	13	11	8
не стал(-а) бы участвовать в выборах	4	1	31	0	0	4	4	3	5	5	6	2	4	4	5	4	3	4	4	4	3	4	4	4	9	6	7	3	2	2	3	4	8	3
затрудняюсь ответить	10	10	5	1	2	8	7	13	10	9	11	11	9	11	9	9	12	15	10	8	10	8	11	7	10	8	12	10	11	11	10	12	11	7
не определился(-лась) в отношении участия/неучастия в выборах	8	8	1	3	5	5	6	6	9	9	7	6	7	8	8	7	8	9	8	7	6	7	9	6	6	11	10	6	6	3	7	9	11	8

О деятельности В. Януковича на посту премьер-министра

КАК ВЫ В ЦЕЛОМ - ПОЛОЖИТЕЛЬНО ИЛИ ОТРИЦАТЕЛЬНО - ОЦЕНИВАЕТЕ ДЕЯТЕЛЬНОСТЬ ВИКТОРА ЯНУКОВИЧА НА ПОСТУ ПРЕМЬЕР-МИНИСТРА УКРАИНЫ?

безусловно положительно	14	14	13	3	39	7	16	13	11	20	11	7	15	12	11	13	16	14	12	12	16	9	14	18	1	19	15	16	9	5	8	11	14	30
скорее положительно	34	35	25	23	56	30	35	37	31	38	38	28	34	33	31	35	34	30	33	36	34	36	32	40	23	35	35	37	31	31	28	28	36	45
скорее отрицательно	20	21	16	35	2	26	22	18	21	15	16	27	21	20	23	20	19	17	21	20	23	18	22	18	42	18	21	18	21	33	24	23	15	7
безусловно отрицательно	11	11	17	20	0	15	9	9	15	8	12	14	12	11	11	12	12	12	11	10	12	14	11	10	18	8	10	10	14	12	16	16	8	5
затрудняюсь ответить	21	20	28	20	3	22	18	23	23	18	23	23	19	23	23	20	20	26	22	22	14	23	21	14	16	20	19	20	24	19	24	22	27	13

	Все опрошенные	Участие в выборах		Проголосовал(а) бы за			Адаптация			Легче говорить			Пол		Возраст			Образование				Доход			Тип населенного пункта					Регион				
		потенциальные участники	"декларативные неучастники"	Ющенко	Януковича	остальных	оптимисты	адаптированные пессимисты	неадаптированные пессимисты	на русском	все равно	на украинском	мужчина	женщина	18 - 35 лет	36 - 54 лет	старше 54 лет	ниже среднего	среднее общее	среднее специальное	высшее	до 101 гривен	101 - 199 гривен	более 199 гривен	г.Киев	город не меньше 500 тыс. жителей	город больше 200 и меньше 500	остальные города и поселки городского типа	село	Западный	Южный	Западно-Центральный	Восточно-Центральный	Восточный
Доли групп (%)	100	92	8	30	25	22	36	21	40	45	10	44	45	55	33	33	34	16	33	28	23	16	27	22	4	14	18	32	32	20	23	17	20	20

Голосование на выборах в Верховную Раду в 2002 году

СКАЖИТЕ, ПОЖАЛУЙСТА, ЕСЛИ ВЫ ПОМНИТЕ, ЗА КАКУЮ ПАРТИЮ ВЫ ГОЛОСОВАЛИ НА ПАРЛАМЕНТСКИХ ВЫБОРАХ 2002 ГОДА?
(Карточка, один ответ.)

Блок Виктора Ющенко "Наша Украина"	16	16	14	43	3	4	16	18	15	4	6	30	16	16	15	18	14	13	14	16	21	18	16	12	26	8	14	14	21	47	18	9	4	1
Коммунистическая партия Украины (П.Симоненко)	14	15	8	4	14	34	8	11	20	18	22	8	13	15	4	13	25	23	13	14	9	15	20	15	3	13	12	17	13	2	12	19	16	21
Блок "За единую Украину!" (В.Литвин, А.Кинах)	5	5	1	1	12	2	4	6	5	7	5	2	5	4	3	6	4	4	3	6	5	3	5	8	0	7	4	5	4	1	2	4	2	15
Социалистическая партия Украины (А.Мороз)	3	3	8	2	2	8	2	3	4	2	3	5	3	3	2	3	4	5	2	3	4	4	4	3	5	1	3	2	5	3	5	6	1	1
Социал-демократическая партия Украины (объединенная) (В.Медведчук)	2	2	2	1	4	1	4	2	1	2	2	2	3	2	2	4	1	0	2	3	3	1	2	3	0	2	1	4	2	2	3	1	3	2
Блок Юлии Тимошенко	1	1	1	3	1	1	2	1	1	0	2	2	2	1	1	2	1	1	2	1	2	1	2	2	2	1	1	1	2	3	2	1	0	0
Партия Зеленых Украины (В.Кононов)	1	1	0	1	1	2	2	2	0	2	2	0	1	1	3	1	0	0	1	2	2	1	1	2	0	2	1	2	0	0	1	1	2	2
Блок Наталии Витренко	1	1	2	0	1	2	1	2	1	1	1	1	1	0	0	2	1	1	1	1	1	1	1	1	2	0	1	1	1	1	1	1	2	0
Коммунистическая партия Украины (обновленная)	1	1	0	0	1	2	0	1	1	2	0	0	1	1	0	1	2	1	0	1	1	0	0	1	1	0	1	1	0	0	0	1	1	2
Партия "Яблуко" (М.Бродский)	0	0	1	1	0	1	1	1	0	0	1	0	1	0	1	0	0	0	0	1	0	0	0	1	0	0	0	1	1	0	0	0	1	1
"Женщины за будущее" всеукраинское политическое объединение (В.Довженко)	0	0	1	0	0	0	0	0	0	0	0	0	0	1	0	0	0	0	0	0	0	0	0	0	0	0	0	0	0	0	0	0	0	0

	Все опрошенные	Участие в выборах		Проголосовал(-а) бы за			Адаптация			Легче говорить			Пол		Возраст			Образование				Доход			Тип населенного пункта					Регион					
		потенциальные участники	"декларативные неучастники"	Ющенко	Януковича	остальных	оптимисты	адаптированные пессимисты	неадаптированные пессимисты	на русском	все равно	на украинском	мужчина	женщина	18 - 35 лет	36 - 54 лет	старше 54 лет	ниже среднего	среднее общее	среднее специальное	высшее	до 101 гривен	101 - 199 гривен	более 199 гривен	г. Киев	город не меньше 500 тыс. жителей	город больше 200 и меньше 500 остальных города и поселки городского типа	село	Западный	Южный	Западно-Центральный	Восточно-Центральный	Восточный		
Доли групп (%)	100	92	8	30	25	22	36	21	40	45	10	44	45	55	33	33	34	16	33	28	23	16	27	22	4	14	18	32	32	20	23	17	20	20	
Блок "Единство" (А.Омельченко)	0	0	0	0	0	1	0	0	0	0	0	0	0	0	0	0	0	0	0	0	0	0	0	1	4	0	0	0	0	0	0	1	0	0	0
Блок Демократическая партия - Партия "Демократический Союз" (В. Горбулин)	0	0	0	0	0	0	0	0	0	0	0	0	0	0	0	0	0	0	0	0	0	0	0	0	0	0	0	0	0	0	1	0	0	0	
Блок "Народный Рух Украины" (Б.Бойко)	0	0	0	0	0	0	0	1	0	0	1	0	0	0	0	0	0	0	0	0	0	0	0	0	0	1	0	0	0	0	0	0	1	0	0
Всеукраинская партия трудящихся	0	0	0	0	0	0	0	1	0	0	0	0	0	0	0	0	0	0	0	0	0	1	0	0	0	0	0	0	0	0	0	0	0	0	0
Партия реабилитации тяжелобольных Украины	0	0	0	0	0	0	0	0	0	0	0	0	0	0	0	0	0	0	0	0	0	0	0	0	0	0	0	0	0	0	0	0	0	0	0
Блок "Команда Озимого Поколения"	0	0	1	0	0	0	0	0	0	0	0	0	0	0	0	0	0	0	0	0	0	0	0	0	0	0	0	0	0	0	0	0	0	0	0
Коммунистическая партия рабочих и селян	0	0	0	0	0	0	0	0	0	0	0	0	0	0	0	0	0	0	0	0	0	0	0	0	0	0	0	0	0	0	0	0	0	0	0
Партия "Новая генерация Украины"	0	0	0	0	0	0	0	0	0	0	0	0	0	0	0	0	0	0	0	0	0	0	0	0	0	0	0	0	0	0	0	0	0	0	0
Украинская политическая партия "Христианский Рух"	0	0	0	0	0	0	0	0	0	0	0	0	0	0	0	0	0	0	0	0	0	0	0	0	0	0	0	0	0	0	0	0	0	0	0
Блок "Против всех"	0	0	0	0	0	0	0	0	0	0	0	0	0	0	0	0	0	0	0	0	0	0	0	0	0	0	0	0	0	0	0	0	0	0	0
Селянская партия Украины	0	0	0	0	0	0	0	0	0	0	0	0	0	0	0	0	0	0	0	0	0	0	0	0	0	0	0	0	0	0	0	0	0	0	0
Украинская Национальная Ассамблея	0	0	0	0	0	0	0	0	0	0	0	0	0	0	0	0	0	0	0	0	0	0	0	0	0	0	0	0	0	0	0	0	0	0	0
Блок "ЗУБР" (За Украину, Белоруссию, Россию)	0	0	0	0	0	0	0	0	0	0	0	0	0	0	0	0	0	0	0	0	0	0	0	0	0	0	0	0	0	0	0	0	0	0	0
Социал-демократическая партия Украины (Ю.Буздуган)	0	0	0	0	0	0	0	0	0	0	0	0	0	0	0	0	0	0	0	0	0	0	0	0	0	0	0	0	0	0	0	0	0	0	0
"Русский блок"	0	0	0	0	0	0	0	0	0	0	0	0	0	0	0	0	0	0	0	0	0	0	0	0	0	0	0	0	0	0	0	0	0	0	0
Всеукраинское объединение христиан	0	0	0	0	0	0	0	0	0	0	0	0	0	0	0	0	0	0	0	0	0	0	0	0	0	0	0	0	0	0	0	0	0	0	0

	Все опрошенные	Участие в выборах		Проголосовал(-а) бы за			Адаптация			Легче говорить			Пол		Возраст			Образование				Доход			Тип населенного пункта					Регион				
		потенциальные участники	"декларативные неучастники"	Ющенко	Януковича	остальных	оптимисты	адаптированные пессимисты	неадаптированные пессимисты	на русском	все равно	на украинском	мужчина	женщина	18 - 35 лет	36 - 54 лет	старше 54 лет	ниже среднего	среднее общее	среднее специальное	высшее	до 101 гривен	101 - 199 гривен	более 199 гривен	г. Киев	город не менее 500 тыс. жителей	город больше 200 и меньше 500	остальные города и поселки городского типа	село	Западный	Южный	Западно-Центральный	Восточно-Центральный	Восточный
Доли групп (%)	100	92	8	30	25	22	36	21	40	45	10	44	45	55	33	33	34	16	33	28	23	16	27	22	4	14	18	32	32	20	23	17	20	20
Партия "Новая сила"	0	0	0	0	0	0	0	0	0	0	0	0	0	0	0	0	0	0	0	0	0	0	0	0	0	0	0	0	0	0	0	0	0	0
Либеральная партия Украины (обновленная)	0	0	0	0	0	0	0	0	0	0	0	0	0	0	0	0	0	0	0	0	0	0	0	0	0	0	0	0	0	0	0	0	0	0
Блок Украинской партии и Всеукраинской партии взаимопонимания "Новый мир"	0	0	0	0	0	0	0	0	0	0	0	0	0	0	0	0	0	0	0	0	0	0	0	0	0	0	0	0	0	0	0	0	0	0
Партия Всеукраинского объединения левых "Справедливость"	0	0	0	0	0	0	0	0	0	0	0	0	0	0	0	0	0	0	0	0	0	0	0	0	0	0	0	0	0	0	0	0	0	0
Народная партия вкладчиков и социальной защиты	0	0	0	0	0	0	0	0	0	0	0	0	0	0	0	0	0	0	0	0	0	0	0	0	0	0	0	0	0	0	0	0	0	0
Украинская морская партия против всех	0	0	0	0	0	0	0	0	0	0	0	0	0	0	0	0	0	0	0	0	0	0	0	0	0	0	0	0	0	0	0	0	0	0
не принимал(-а) участия	1	1	1	1	1	1	2	1	1	2	1	1	2	1	2	1	1	2	2	1	2	2	0	2	1	2	2	2	1	1	2	2	2	2
затрудняюсь ответить	17	15	33	14	18	10	24	13	13	20	19	14	18	16	34	11	6	10	23	15	17	13	13	17	29	20	24	15	13	13	18	16	22	16
	35	36	26	26	38	31	33	39	36	37	34	34	33	37	31	36	38	40	35	35	31	39	33	30	26	42	32	33	38	26	33	39	42	37

	Все опрошенные	Участие в выборах		Проголосовал(-а) бы за			Адаптация			Легче говорить			Пол		Возраст			Образование				Доход			Тип населенного пункта					Регион				
		потенциальные участники	"декларативные неучастники"	Ющенко	Януковича	остальных	оптимисты	адаптированные пессимисты	неадаптированные пессимисты	на русском	все равно	на украинском	мужчина	женщина	18 - 35 лет	36 - 54 лет	старше 54 лет	ниже среднего	среднее общее	среднее специальное	высшее	до 101 гривен	101 - 199 гривен	более 199 гривен	г.Киев	город не меньше 500 тыс. жителей	город больше 200 и меньше 500	остальные города и поселки городского	село	Западный	Южный	Западно-Центральный	Восточно-Центральный	Восточный
Доли групп (%)	100	92	8	30	25	22	36	21	40	45	10	44	45	55	33	33	34	16	33	28	23	16	27	22	4	14	18	32	32	20	23	17	20	20

Голосование на президентских выборах в 1999 году

ЗА КОГО ВЫ ГОЛОСОВАЛИ В ПЕРВОМ ТУРЕ ПРЕЗИДЕНТСКИХ ВЫБОРОВ 1999 ГОДА? (Карточка, один ответ.)

Кучма Л.	34	34	34	32	52	19	37	36	31	38	29	31	33	35	29	41	33	28	32	38	36	35	33	38	27	39	32	34	34	32	31	28	37	43
Симоненко П.	16	17	12	6	15	40	8	15	24	20	25	10	15	16	4	15	28	26	14	17	11	19	21	16	4	15	14	21	14	3	15	20	19	24
Мороз А.	5	5	4	6	1	11	4	6	6	3	6	7	5	5	4	7	5	5	5	5	7	6	6	6	6	2	6	5	6	3	10	10	3	2
Витренко Н.	2	2	1	2	1	3	2	1	2	1	3	2	2	2	2	2	2	1	1	4	1	2	3	2	3	2	2	2	1	1	3	4	2	1
Марчук Е.	2	2	1	4	0	2	2	2	2	0	1	4	2	2	2	3	2	1	1	2	4	2	2	2	6	2	0	1	3	6	2	0	1	0
Удовенко Г.	1	1	0	2	0	0	1	1	0	0	0	2	1	1	1	1	1	0	1	0	2	1	0	0	3	1	1	0	1	2	1	0	0	0
Костенко Ю.	0	1	0	1	0	0	1	0	0	0	0	1	1	0	1	0	1	0	0	0	1	0	0	0	3	0	0	0	0	1	1	0	0	0
Кононов В.	0	0	0	0	0	0	0	0	0	0	1	0	0	0	0	0	0	0	0	0	0	0	0	1	0	0	0	0	0	0	0	0	0	0
Базилук А.	0	0	0	0	0	0	0	0	0	0	0	0	0	0	0	0	0	0	0	0	0	0	0	0	0	0	0	0	0	0	0	0	0	0
Кармазин Ю.	0	0	0	0	0	0	0	0	0	0	0	0	0	0	0	0	0	0	0	0	0	0	0	0	0	0	0	0	0	0	0	0	0	0
Габер Н.	0	0	0	0	0	0	0	0	0	0	0	0	0	0	0	0	0	0	0	0	0	0	0	0	0	0	0	0	0	0	0	0	0	0
Онопенко В.	0	0	0	0	0	0	0	0	0	0	0	0	0	0	0	0	0	0	0	0	0	0	0	0	0	0	0	0	0	0	0	0	0	0
Олийник В.	0	0	0	0	0	0	0	0	0	0	0	0	0	0	0	0	0	0	0	0	0	0	0	0	0	0	0	0	0	0	0	0	0	0
Ржавский А.	0	0	0	0	0	0	0	0	0	0	0	0	0	0	0	0	0	0	0	0	0	0	0	0	0	0	0	0	0	0	0	0	0	0
Ткаченко А.	0	0	0	0	0	0	0	0	0	0	0	0	0	0	0	0	0	0	0	0	0	0	0	0	0	0	0	0	0	0	0	0	0	0
против всех	1	1	1	1	1	0	1	1	1	1	1	1	1	1	1	1	1	1	1	1	2	1	1	0	1	2	1	1	0	1	1	1	2	1
не принимал(-а) участия	17	15	31	17	16	10	26	12	11	19	20	14	18	15	38	8	4	10	22	13	19	15	12	16	25	19	25	14	13	13	19	16	20	16
затрудняюсь ответить	21	22	14	27	13	14	17	25	23	16	13	28	20	22	19	21	24	28	22	20	16	19	21	19	19	17	17	20	26	37	17	22	18	13

ЗА КОГО ВЫ ГОЛОСОВАЛИ ВО ВТОРОМ ТУРЕ ПРЕЗИДЕНТСКИХ ВЫБОРОВ 1999 ГОДА? (Карточка, один ответ.)

Леонид Кучма	46	47	40	56	57	27	48	51	43	44	37	51	45	47	40	55	44	38	44	51	50	46	45	49	38	48	41	47	50	68	39	36	43	45
Петр Симоненко	20	21	15	11	16	47	11	20	29	23	27	15	20	20	7	20	32	31	18	20	15	24	25	19	9	15	18	25	19	5	23	27	20	25
против всех	2	2	0	4	1	2	3	2	2	2	1	3	3	2	2	3	2	2	2	2	4	2	2	2	10	2	2	2	1	3	2	4	2	1
не принимал(-а) участия	18	17	34	18	16	12	27	13	12	19	22	16	20	17	40	9	6	11	23	15	21	16	14	18	32	20	27	15	14	14	22	17	21	16
затрудняюсь ответить	13	14	11	11	9	12	11	14	14	12	12	15	12	14	11	13	15	19	14	11	10	12	14	11	12	15	12	11	16	10	15	16	14	12

	Доли групп (%)	Все опрошенные		Участие в выборах			Проголосовал(-а) бы за			Адаптация			Легче говорить			Пол		Возраст			Образование				Доход			Тип населенного пункта				Регион				
				потенциальные участники	"декларативные неучастники"	Ющенко	Януковича	остальных	оптимисты	адаптированные пессимисты	неадаптированные пессимисты	на русском	все равно	на украинском	мужчина	женщина	18 - 35 лет	36 - 54 лет	старше 54 лет	ниже среднего	среднее общее	среднее специальное	высшее	до 101 гривен	101 - 199 гривен	более 199 гривен	г. Киев	город не меньше 500 тыс. жителей	город больше 200 и меньше 500	остальные города и поселки городского	село	Западный	Южный	Западно-Центральный	Восточно-Центральный	Восточный
100	92	8	30	25	22	36	21	40	45	10	44	45	55	33	33	34	16	33	28	23	16	27	22	4	14	18	32	32	20	23	17	20	20			

О доверии к опросам на выходе с избирательных участков

ПЯТЬ ИЗВЕСТНЫХ СОЦИОЛОГИЧЕСКИХ КОМПАНИЙ УКРАИНЫ ОБЪЯВИЛИ, ЧТО БУДУТ ПРОВОДИТЬ ОПРОС ИЗБИРАТЕЛЕЙ НА ВЫХОДЕ С ИЗБИРАТЕЛЬНЫХ УЧАСТКОВ ПОСЛЕ ГОЛОСОВАНИЯ. ЕСЛИ ДАННЫЕ СОЦИОЛОГОВ И ЦИК ОКАЖУТСЯ РАЗНЫМИ, КАКИМ ДАННЫМ ВЫ СКОРЕЕ СКЛОННЫ БЫЛИ БЫ ДОВЕРЯТЬ?

официальным результатам ЦИК	21	21	16	17	29	23	24	25	16	28	13	15	23	19	20	21	21	18	20	21	24	17	20	26	15	26	24	20	18	13	18	22	21	30
результатам социологического опроса	30	31	22	38	28	28	34	28	29	25	33	34	31	30	33	32	25	22	31	31	34	32	31	37	45	25	35	30	28	32	37	29	28	23
ни тем, ни другим	18	17	22	12	15	23	16	17	19	19	22	15	18	17	16	20	17	16	17	17	20	17	17	14	26	20	18	16	17	15	15	21	20	19
затрудняюсь ответить	32	31	41	33	28	26	25	30	36	28	32	36	28	34	31	27	36	45	33	31	22	34	31	23	14	28	23	34	37	40	30	28	31	29

ЕСЛИ К ВАМ ПРИ ВЫХОДЕ С ИЗБИРАТЕЛЬНОГО УЧАСТКА ОБРАТИТСЯ ПРЕДСТАВИТЕЛЬ СОЦИОЛОГИЧЕСКОЙ КОМПАНИИ И ПОПРОСИТ ВАС СКАЗАТЬ, ЗА КОГО ВЫ ТОЛЬКО ЧТО ПРОГОЛОСОВАЛИ, ВЫ СКАЖИТЕ ИЛИ НЕ СКАЖИТЕ ЕМУ ПРАВДУ? ИЛИ ОТКАЖЕТЕСЬ ОТВЕЧАТЬ НА ВОПРОС?

безусловно скажу правду	43	42	47	48	47	46	46	43	39	41	46	44	42	43	42	45	41	38	41	43	48	38	43	53	43	46	47	40	41	44	50	36	42	40
скорее скажу правду	25	26	14	28	24	25	24	24	26	25	24	25	24	26	26	24	25	27	26	26	20	27	28	22	35	20	20	27	27	26	22	27	28	23
скорее не скажу правду	5	5	4	4	5	5	5	3	6	5	7	5	5	4	5	7	3	4	4	6	5	7	3	6	3	4	3	7	5	4	4	7	4	6
безусловно не скажу правду	5	5	4	4	4	3	6	4	4	4	3	6	5	4	5	4	5	4	6	4	4	5	5	2	1	3	7	3	6	6	6	4	2	4
откажусь отвечать на вопрос	13	13	14	9	13	14	13	16	13	16	12	10	14	13	14	13	13	11	12	14	15	12	11	14	11	16	14	15	11	12	12	14	13	15
затрудняюсь ответить	10	9	17	7	8	7	6	9	12	10	8	10	9	10	9	7	12	16	11	7	7	12	10	4	6	11	9	8	11	8	7	11	11	12

КАК ВЫ СЧИТАЕТЕ, БОЛЬШИНСТВО ИЗБИРАТЕЛЕЙ НА ВОПРОС СОЦИОЛОГОВ "ЗА КОГО ВЫ ТОЛЬКО ЧТО ПРОГОЛОСОВАЛИ?" ОТВЕТАТ ПРАВДИВО ИЛИ НЕТ? ИЛИ ОТКАЖУТСЯ ОТВЕЧАТЬ НА ВОПРОС?

безусловно ответят правдиво	15	15	12	17	17	14	16	14	15	15	17	14	14	15	14	16	14	14	14	15	16	12	18	16	13	19	13	14	15	15	13	15	17	14
скорее ответят правдиво	26	27	15	30	26	26	29	23	27	26	31	26	25	28	28	27	25	24	25	27	30	24	28	27	43	25	26	28	24	31	22	27	31	23
скорее ответят не правдиво	13	13	13	13	13	15	14	11	12	12	9	14	14	12	12	15	11	9	12	15	13	12	10	15	11	7	17	14	12	12	16	12	10	14
безусловно ответят не правдиво	6	6	6	5	7	5	8	6	5	5	6	8	7	6	7	7	5	5	7	6	7	7	6	6	1	4	7	7	6	6	10	4	4	7
откажусь отвечать на вопрос	11	11	12	9	9	11	12	12	8	12	11	9	11	11	13	9	9	8	9	12	13	13	8	12	6	12	13	12	8	9	12	9	10	12
затрудняюсь ответить	29	28	41	26	28	28	21	33	33	30	26	29	30	28	25	26	35	40	33	24	22	32	30	24	26	33	24	26	34	27	27	33	29	30

	Все опрошенные	Участие в выборах		Проголосовал(-а) бы за			Адаптация			Легче говорить			Пол		Возраст			Образование				Доход			Тип населенного пункта					Регион				
		потенциальные участники "декларативные неучастники"		Ющенко	Януковича	остальных	оптимисты	адаптированные пессимисты	неадаптированные пессимисты	на русском	все равно	на украинском	мужчина	женщина	18 - 35 лет	36 - 54 лет	старше 54 лет	ниже среднего	среднее общее	среднее специальное	высшее	до 101 гривен	101 - 199 гривен	более 199 гривен	г. Киев	город не менее 500 тыс. жителей	город больше 200 и меньше 500	остальные города и поселки городского типа	село	Западный	Южный	Западно-Центральный	Восточно-Центральный	Восточный
Доли групп (%)	100	92	8	30	25	22	36	21	40	45	10	44	45	55	33	33	34	16	33	28	23	16	27	22	4	14	18	32	32	20	23	17	20	20

Доверие В. Путину

СКАЖИТЕ, ПОЖАЛУЙСТА, В КАКОЙ МЕРЕ ВЫ ДОВЕРЯЕТЕ ПРЕЗИДЕНТУ РОССИЙСКОЙ ФЕДЕРАЦИИ ВЛАДИМИРУ ПУТИНУ? (Карточка, один ответ.)

полностью доверяю	26	25	36	16	34	36	25	28	26	34	27	17	25	27	21	26	31	25	25	28	26	26	29	34	22	37	30	27	19	11	25	26	34	35
больше доверяю, чем не доверяю	25	25	20	17	33	24	26	22	26	32	30	16	25	25	25	27	23	22	26	25	25	23	25	29	34	29	27	27	18	13	23	30	29	31
отчасти доверяю, отчасти нет	18	19	12	22	16	18	21	19	16	14	20	23	21	17	19	22	15	15	18	20	21	20	15	17	22	18	22	16	20	23	23	20	13	14
больше не доверяю, чем доверяю	5	5	2	10	2	4	7	5	4	3	4	7	6	4	8	4	3	3	4	6	7	5	5	6	12	4	5	4	7	10	6	4	4	2
совсем не доверяю	6	6	7	13	3	3	7	7	6	2	4	11	8	5	8	6	5	4	7	5	9	4	6	3	6	4	5	5	9	19	5	3	2	2
недостаточно слышал(-а) или читал(-а)	8	8	11	11	4	8	5	7	11	5	4	12	6	10	7	6	11	17	9	5	4	10	9	4	1	3	3	6	15	13	8	9	6	4
затрудняюсь ответить	11	11	11	11	9	7	9	14	10	9	10	13	9	12	12	9	12	14	12	10	8	11	10	7	3	6	9	14	12	12	10	9	12	11

	Все опрошенные	Участие в выборах		Проголосовал(а) бы за			Адаптация			Легче говорить			Пол		Возраст			Образование				Доход			Тип населенного пункта					Регион				
		потенциальные участники	"декларативные неучастники"	Ющенко	Януковича	остальных	оптимисты	адаптированные пессимисты	неадаптированные пессимисты	на русском	все равно	на украинском	мужчина	женщина	18 - 35 лет	36 - 54 лет	старше 54 лет	ниже среднего	среднее общее	среднее специальное	высшее	до 101 гривен	101 - 199 гривен	более 199 гривен	г. Киев	город не меньше 500 тыс. жителей	город больше 200 и меньше 500	остальные города и поселки городского типа	село	Западный	Южный	Западно-Центральный	Восточно-Центральный	Восточный
Доли групп (%)	100	92	8	30	25	22	36	21	40	45	10	44	45	55	33	33	34	16	33	28	23	16	27	22	4	14	18	32	32	20	23	17	20	20

Отношение к России и к Западу

КАК ВЫ СЕГОДНЯ ОТНОСИТЕСЬ К РОССИИ - ПОЛОЖИТЕЛЬНО, ОТРИЦАТЕЛЬНО ИЛИ БЕЗРАЗЛИЧНО? (Карточка, один ответ.)

безусловно положительно	48	46	66	32	57	59	44	48	50	60	56	32	46	49	36	50	55	49	44	50	49	46	51	54	41	60	49	50	40	19	48	47	59	63
скорее положительно	30	32	16	30	31	28	34	32	28	28	35	32	31	30	37	32	23	24	32	33	30	29	29	32	41	25	35	30	30	30	32	36	29	28
безразлично	16	16	12	26	9	10	15	15	16	8	6	26	15	16	19	13	16	21	18	12	13	18	14	10	13	9	12	15	23	36	15	13	9	7
скорее отрицательно	3	3	2	8	1	1	4	3	3	1	2	6	5	2	5	3	2	3	3	3	6	4	3	3	3	4	3	3	3	10	3	2	1	1
безусловно отрицательно	1	1	1	3	0	1	1	1	2	1	1	2	2	1	1	1	1	1	1	1	1	1	1	1	2	1	1	1	1	2	2	1	0	1
затрудняюсь ответить	2	2	2	2	1	1	2	1	2	1	1	2	1	2	2	2	2	2	2	2	1	1	2	0	0	1	0	1	4	3	1	2	1	1

ЗА ПОСЛЕДНИЙ МЕСЯЦ ВАШЕ ОТНОШЕНИЕ К РОССИИ УЛУЧШИЛОСЬ, УХУДШИЛОСЬ ИЛИ НЕ ИЗМЕНИЛОСЬ? (Карточка, один ответ.)

безусловно улучшилось	7	7	8	3	8	11	7	5	8	12	8	2	7	7	4	8	9	9	8	5	8	4	8	8	4	9	10	6	6	1	4	9	10	13
скорее улучшилось	8	8	11	7	10	10	7	10	8	9	10	8	9	8	9	7	9	8	9	8	9	8	11	7	2	10	7	10	8	9	5	11	8	10
не изменилось	75	76	69	77	75	72	78	76	75	74	76	77	76	75	77	76	73	75	76	80	71	78	74	78	85	74	76	76	74	72	82	73	77	72
скорее ухудшилось	4	4	4	7	2	2	5	4	3	3	4	5	4	4	5	4	3	2	4	4	6	5	3	4	5	4	5	4	3	8	4	4	3	2
безусловно ухудшилось	1	1	1	3	1	1	1	1	2	1	1	2	1	1	2	1	1	1	1	1	3	1	1	1	3	2	1	2	1	3	1	1	1	1
затрудняюсь ответить	4	3	7	3	4	3	2	4	4	2	0	6	3	4	2	4	5	6	3	3	2	4	4	2	0	2	1	2	8	6	4	3	2	2

ЧТО, НА ВАШ ВЗГЛЯД, ПРЕДПОЧТИТЕЛЬНЕЕ: ЧТОБЫ УКРАИНОЙ РУКОВОДИЛИ ПОЛИТИКИ, ОРИЕНТИРУЮЩИЕСЯ В ПЕРВУЮ ОЧЕРЕДЬ НА СБЛИЖЕНИЕ... (Карточка, один ответ.)

исключительно с Россией	27	26	31	12	37	40	21	26	32	36	32	15	25	27	16	24	39	35	26	26	21	27	34	27	12	35	23	28	25	5	23	28	34	43
скорее с Россией, чем с Западом	19	20	17	11	26	23	17	20	22	24	23	14	20	19	15	22	22	22	21	19	17	18	20	23	22	16	22	20	19	9	16	21	27	25
в равной мере и с Россией, и с Западом	32	32	31	38	29	26	38	32	27	29	30	36	34	31	40	35	22	20	32	34	39	33	28	37	40	36	33	31	30	39	36	35	26	25
скорее с Западом, чем с Россией	6	6	6	16	2	1	10	6	4	2	5	11	7	6	10	6	3	4	5	8	9	4	4	5	10	4	9	5	7	21	6	2	2	1
исключительно с Западом	4	4	6	10	2	2	5	3	4	1	2	8	6	3	8	4	2	2	4	5	6	5	4	3	2	2	3	5	5	12	4	3	1	2
ни с Россией, ни с Западом	4	4	3	7	1	3	4	4	3	2	3	6	4	4	5	4	3	4	5	3	4	5	3	3	12	2	5	3	4	7	6	3	2	1
затрудняюсь ответить	7	7	7	7	4	6	5	9	8	5	5	9	4	9	7	6	9	13	8	6	3	8	7	3	3	6	5	7	10	7	10	7	8	4

	Все опрошенные	Участие в выборах		Проголосовал(-а) бы за			Адаптация			Легче говорить			Пол		Возраст			Образование				Доход			Тип населенного пункта					Регион							
		потенциальные участники	"декларативные неучастники"	Ющенко	Януковича	остальных	оптимисты	адаптированные пессимисты	неадаптированные пессимисты	на русском	все равно	на украинском	мужчина	женщина	18 - 35 лет	36 - 54 лет	старше 54 лет	ниже среднего	среднее общее	среднее специальное	высшее	до 101 гривен	101 - 199 гривен	более 199 гривен	г. Киев	город не меньше 500 тыс. жителей	город больше 200 и меньше 500	остальные города и поселки городского	село	Западный	Южный	Западно-Центральный	Восточно-Центральный	Восточный			
Доли групп (%)	100	92	8	30	25	22	36	21	40	45	10	44	45	55	33	33	34	16	33	28	23	16	27	22	4	14	18	32	32	20	23	17	20	20			
КАК ВЫ СЧИТАЕТЕ, ВСТУПАТЬ ЛИ УКРАИНЕ В ЕДИНОЕ ЭКОНОМИЧЕСКОЕ ПРОСТРАНСТВО С РОССИЕЙ, БЕЛОРУССИЕЙ И КАЗАХСТАНОМ?																																					
нет, не вступать ни на каких условиях	13	13	12	28	6	7	17	13	12	6	8	22	15	12	16	16	9	8	13	13	19	18	11	12	13	12	15	15	13	36	11	9	5	7			
вступать на таких условиях, которые не помешают позже вступить в Европейский Союз	44	43	48	42	47	45	48	42	40	44	43	44	46	42	47	48	37	31	43	46	50	46	41	50	57	50	50	38	41	37	53	49	40	39			
вступать даже на таких условиях, которые помешают вступить в Европейский Союз	23	23	21	9	31	33	18	20	28	33	29	11	24	22	15	21	31	30	22	23	19	18	30	26	15	22	17	29	21	6	13	24	35	37			
затрудняюсь ответить	20	20	20	21	16	14	16	24	20	17	20	23	15	24	21	16	23	31	22	18	11	18	18	13	15	16	17	19	25	21	23	18	20	17			
КАК ИЗВЕСТНО, ВСТУПЛЕНИЕ В ЕВРОПЕЙСКИЙ СОЮЗ ТРЕБУЕТ ВВЕДЕНИЯ ВИЗ ДЛЯ ПОЕЗДОК В СТРАНЫ, КОТОРЫЕ НЕ ЯВЛЯЮТСЯ ЧЛЕНАМИ ЭТОГО СОЮЗА. А ЧТО БЫ ВЫ ПРЕДПОЧЛИ?																																					
чтобы Украина стала членом Европейского Союза и имела с Россией закрытые границы - с визами и таможенными	21	22	15	35	16	15	29	18	18	15	19	28	24	20	31	22	12	11	21	21	31	24	19	22	35	20	26	19	21	38	22	23	12	13			
чтобы Украина имела с Россией открытые границы - без виз и таможен - и не становилась членом Европейского Союза	52	50	66	34	61	67	47	51	54	64	57	37	53	50	42	53	59	57	52	52	45	50	57	55	37	53	50	56	48	27	49	49	66	65			
затрудняюсь отетить	27	28	19	31	23	18	24	31	27	20	24	35	23	30	27	25	29	32	27	27	24	26	24	23	28	27	24	25	31	35	29	27	23	22			

	Все опрошенные	Участие в выборах		Проголосовал(-а) бы за			Адаптация			Легче говорить			Пол		Возраст			Образование				Доход			Тип населенного пункта					Регион				
		потенциальные участники	"декларативные неучастники"	Ющенко	Януковича	остальных	оптимисты	адаптированные пессимисты	неадаптированные пессимисты	на русском	все равно	на украинском	мужчина	женщина	18 - 35 лет	36 - 54 лет	старше 54 лет	ниже среднего	среднее общее	среднее специальное	высшее	до 101 гривен	101 - 199 гривен	более 199 гривен	г. Киев	город не меньше 500 тыс. жителей	город больше 200 и меньше 500	остальные города и поселки городского типа	село	Западный	Южный	Западно-Центральный	Восточно-Центральный	Восточный
Доли групп (%)	100	92	8	30	25	22	36	21	40	45	10	44	45	55	33	33	34	16	33	28	23	16	27	22	4	14	18	32	32	20	23	17	20	20

О русском языке

КАК ВЫ СЧИТАЕТЕ, КАКОЙ ДОЛЖНА БЫТЬ ГОСУДАРСТВЕННАЯ ПОЛИТИКА ПО ОТНОШЕНИЮ К РУССКОМУ ЯЗЫКУ В УКРАИНЕ? (Карточка, один ответ.)

нужно устранить русский язык из официального общения во всей Украине	19	20	9	39	8	10	18	21	21	3	8	38	20	19	19	20	19	23	19	17	20	25	20	11	16	9	16	16	29	59	17	14	2	4
нужно сделать русский язык вторым официальным языком только в тех областях, большинство населения которых этого желает	35	34	47	35	31	37	37	31	34	31	38	39	35	35	38	34	33	31	37	32	38	34	33	34	53	28	38	36	32	27	53	43	24	26
нужно сделать русский язык вторым государственным языком в Украине	39	39	40	18	56	46	40	39	38	62	46	14	39	39	38	39	40	36	37	45	37	33	39	51	28	58	40	43	28	6	23	35	67	66
другое	1	1	2	1	0	2	1	1	1	1	1	2	1	1	0	2	1	1	1	1	2	1	1	2	1	2	1	1	1	2	1	1	0	1
затрудняюсь ответить	6	6	2	7	4	4	4	8	6	4	7	8	5	6	4	6	7	9	6	5	4	7	6	3	2	3	5	4	9	6	6	7	6	3

	Все опрошенные	Участие в выборах		Проголосовал(-а) бы за			Адаптация			Легче говорить			Пол		Возраст			Образование				Доход			Тип населенного пункта				Регион					
		потенциальные участники	"декларативные неучастники"	Ющенко	Януковича	остальных	оптимисты	адаптированные пессимисты	неадаптированные пессимисты	на русском	все равно	на украинском	мужчина	женщина	18 - 35 лет	36 - 54 лет	старше 54 лет	ниже среднего	среднее общее	среднее специальное	высшее	до 101 гривен	101 - 199 гривен	более 199 гривен	г. Киев	город не меньше 500 тыс. жителей	город больше 200 и меньше 500	остальные города и поселки городского	село	Западный	Южный	Западно-Центральный	Восточно-Центральный	Восточный
Доли групп (%)	100	92	8	30	25	22	36	21	40	45	10	44	45	55	33	33	34	16	33	28	23	16	27	22	4	14	18	32	32	20	23	17	20	20

СМИ и включенность в информационное поле

КАК ЧАСТО ВЫ СМОТРИТЕ ПРОГРАММЫ НОВОСТЕЙ УКРАИНСКОГО ТЕЛЕВИДЕНИЯ, ТАКИЕ КАК "ТСН", "УТН-ПАНОРАМА", "ФАКТЫ", "РЕПОРТЕР", "ПОДРОБНОСТИ", "ВІКНА" И ДР.? (Карточка, один ответ.)

никогда или почти никогда	5	5	7	4	6	5	4	3	8	7	1	5	4	7	3	4	9	13	5	4	3	5	7	4	3	4	3	7	6	6	3	3	6	9
хотя бы раз в месяц	4	3	6	5	2	3	4	3	3	4	2	3	4	3	5	3	3	5	4	3	3	5	3	1	4	3	2	3	5	3	4	4	3	3
раз в неделю	8	8	15	8	7	9	9	6	10	8	5	10	9	8	10	8	7	14	10	7	5	8	7	7	3	8	9	7	10	11	6	9	10	6
несколько раз в неделю	24	24	24	26	21	21	24	25	23	23	20	26	21	26	28	23	21	20	28	22	24	21	22	23	17	23	26	24	24	29	21	24	26	20
практически каждый день	56	57	44	55	63	59	58	59	54	56	69	53	61	52	52	60	56	44	51	63	65	58	59	62	69	59	57	58	51	48	62	57	53	60
затрудняюсь ответить	1	1	1	1	0	0	0	1	0	0	1	1	0	1	0	0	1	0	1	0	0	0	0	1	0	1	1	0	1	1	0	0	0	1
нет телевизора	2	2	4	2	0	2	1	3	2	1	1	3	1	3	1	1	4	5	2	1	1	4	2	1	3	2	1	1	4	2	4	2	1	1

КАК ЧАСТО ВЫ СМОТРИТЕ ПРОГРАММЫ НОВОСТЕЙ РОССИЙСКОГО ТЕЛЕВИДЕНИЯ, ТАКИЕ КАК "ВРЕМЯ", "ВРЕМЕНА", "ВЕСТИ", "ЗЕРКАЛО", "СЕГОДНЯ" И ДР.? (Карточка, один ответ.)

никогда или почти никогда	35	35	26	44	32	28	29	37	38	26	29	45	34	35	33	30	41	45	39	30	26	36	40	29	20	15	22	40	47	54	37	26	21	33
хотя бы раз в месяц	5	5	6	5	6	4	7	5	5	7	4	5	6	5	7	4	5	6	6	5	4	6	7	4	5	5	3	6	7	5	2	10	4	7
раз в неделю	9	8	15	6	9	10	9	7	9	10	10	8	9	8	11	8	7	10	9	7	11	7	7	10	10	10	15	6	7	7	7	11	9	10
несколько раз в неделю	16	16	16	14	16	16	18	14	14	20	17	12	15	17	17	19	12	10	16	18	17	11	13	18	19	22	18	16	12	9	12	22	21	16
практически каждый день	27	27	22	21	30	32	29	27	25	33	35	18	29	25	25	31	24	15	22	32	35	24	24	32	41	39	37	27	14	11	26	28	39	30
затрудняюсь ответить	2	2	3	1	1	3	2	2	1	2	2	2	1	2	2	2	2	2	2	2	2	3	1	3	0	2	2	1	3	1	4	1	1	2
нет телевизора	7	6	11	9	6	6	5	7	7	3	3	11	6	7	5	6	9	12	6	6	5	12	7	4	4	8	4	4	10	13	10	2	5	2