

Украина.


Поле мнений

Социологические
сообщения

№ 15

2004 г.

Опрос населения
14-20 сентября



Фонд "Общественное мнение"

119421, Москва,
ул. Обручева, 26, корп. 2
телефон: 745-87-65,
факс: 745-89-03
e-mail: fom@fom.ru
internet: www.fom.ru

Украина.

Поле мнений

Социологические
сообщения

№ 15

Источник данных..... 3

Основные результаты опроса..... 4

Отношение к политикам 4

О президентских выборах..... 12

Возможные варианты второго тура
президентских выборов..... 24

О деятельности В. Януковича на посту
премьер-министра 26

Голосование на выборах в Верховную Раду в 2002 году..... 27

Голосование на президентских выборах в 1999 году 28

Доверие В. Путину..... 29

Отношение к России и к Западу..... 30

О русском языке..... 35

СМИ и включенность в информационное поле..... 36

**Распределение ответов по электоральным
и социально-демографическим группам..... 38**

- **Президент**
Александр Ослон
- **Директор
по исследованиям**
Елена Петренко
- **Аналитический отдел**
Григорий Кертман
- **Отдел обработки
данных**
Алексей Чуриков
- **Отдел организации
исследований**
Ольга Меньщикова
- **Редакционный отдел**
Анна Данилова
- **Финансовый отдел**
Марианна Кононова
- **Полевые работы**
КМИС г. Киев
Президент - Валерий Хмелько
Директор - Владимир Паниотто
- **Отчёт подготовили:**
Воронцова Татьяна
Данилова Анна
Киселева Нелли
Пасечник Наталья

Дата выпуска
23 сентября 2004 г.



Фонд "Общественное мнение"

119421, Москва,
ул. Обручева, 26, корп. 2
телефон: 745-87-65,
факс: 745-89-03
e-mail: fom@fom.ru
internet: www.fom.ru

Источник данных

Опрос проходил в **111** населенных пунктах всех областей Украины, а также в автономной республике Крым.

Интервью по месту жительства. Размер выборки – **2071** респондент.

Выборка является репрезентативной по Украине в целом с разрезом до пяти регионов. В этом исследовании использовалась квотная выборка.

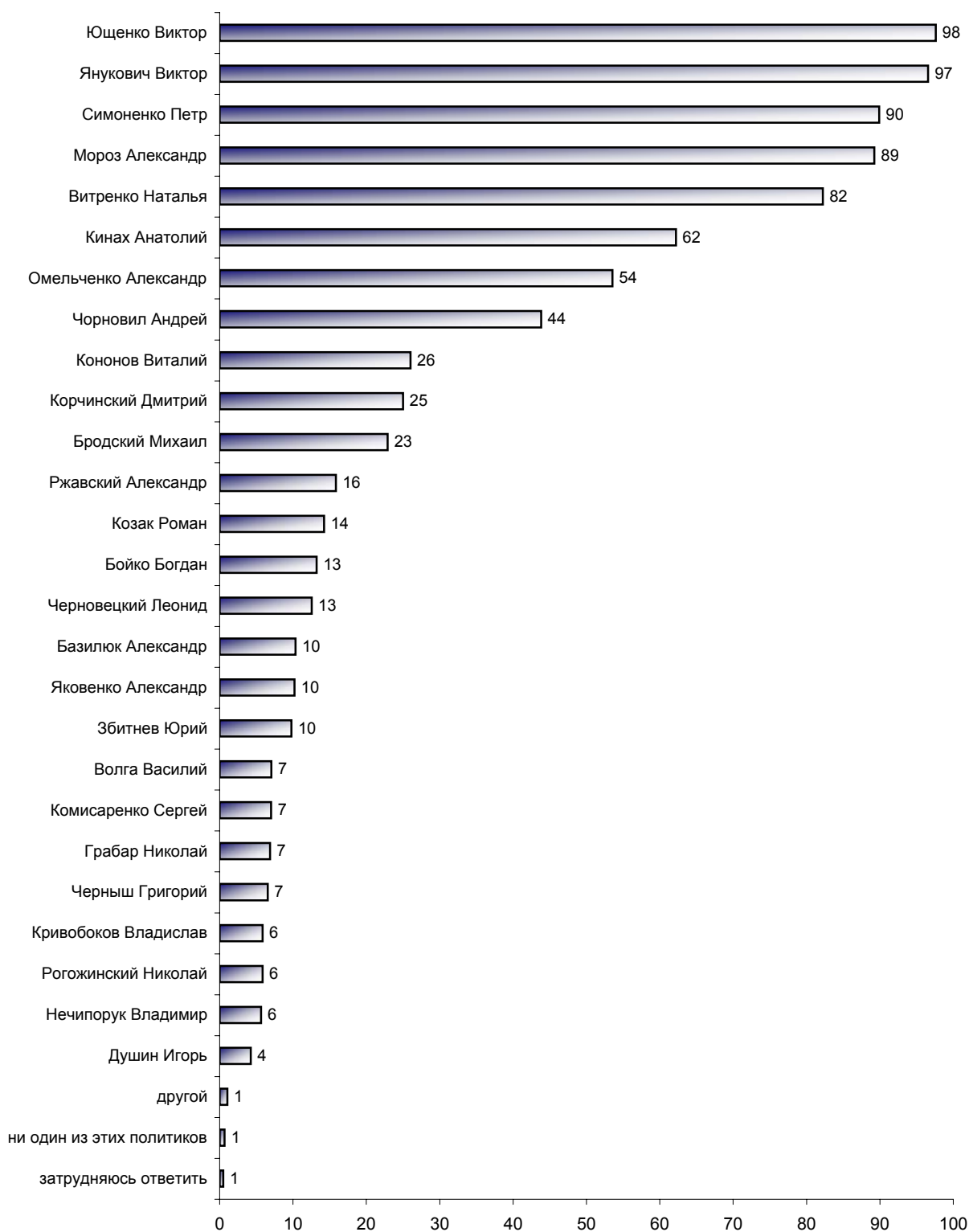
Статистическая погрешность не превышает **3,4%**.

Полевой этап исследования проходил **14-20 сентября 2004 года**.

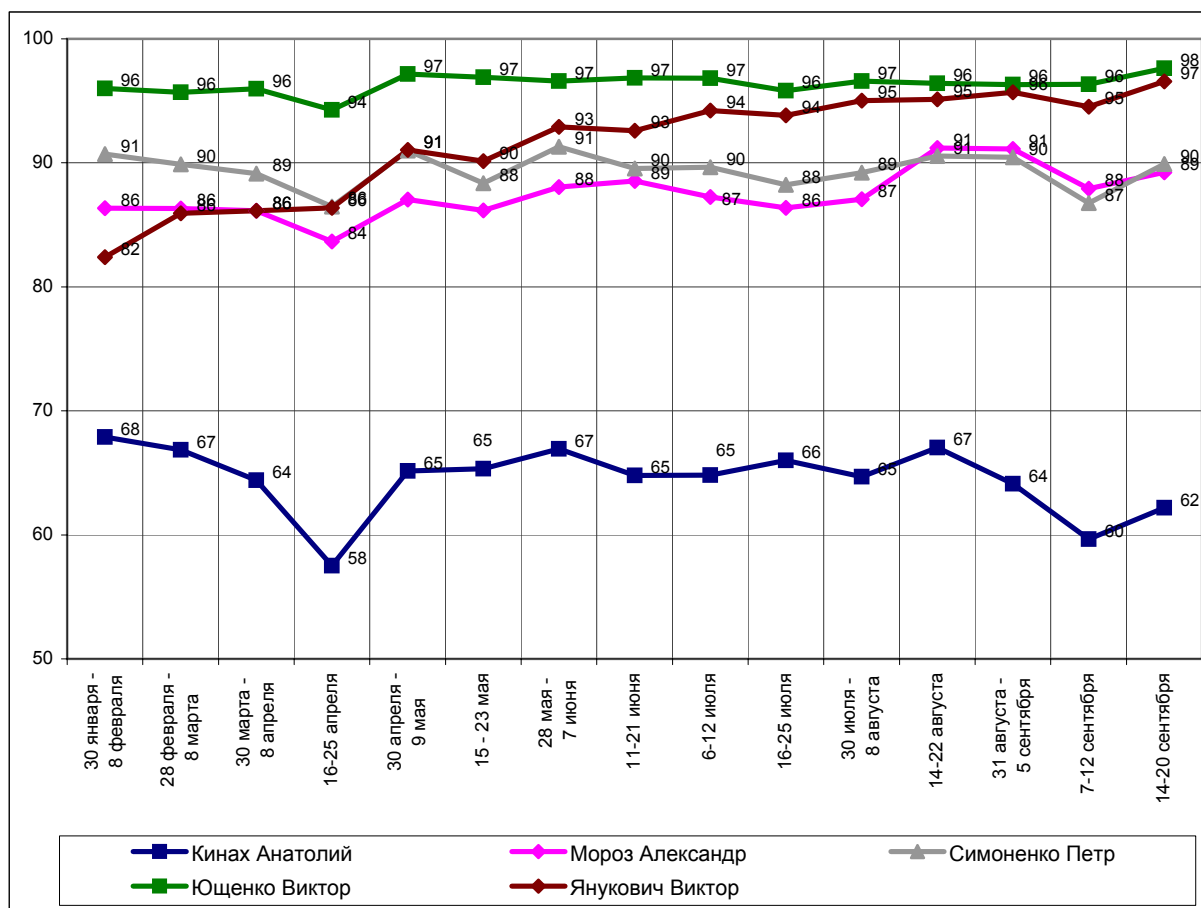
Основные результаты опроса

Отношение к политикам

СКАЖИТЕ, ПОЖАЛУЙСТА, О КОМ ИЗ ПЕРЕЧИСЛЕННЫХ ПОЛИТИКОВ ВЫ ЧТО-ТО ЗНАЕТЕ, СЛЫШАЛИ ИЛИ ЧИТАЛИ? (Карточка, любое число ответов.)

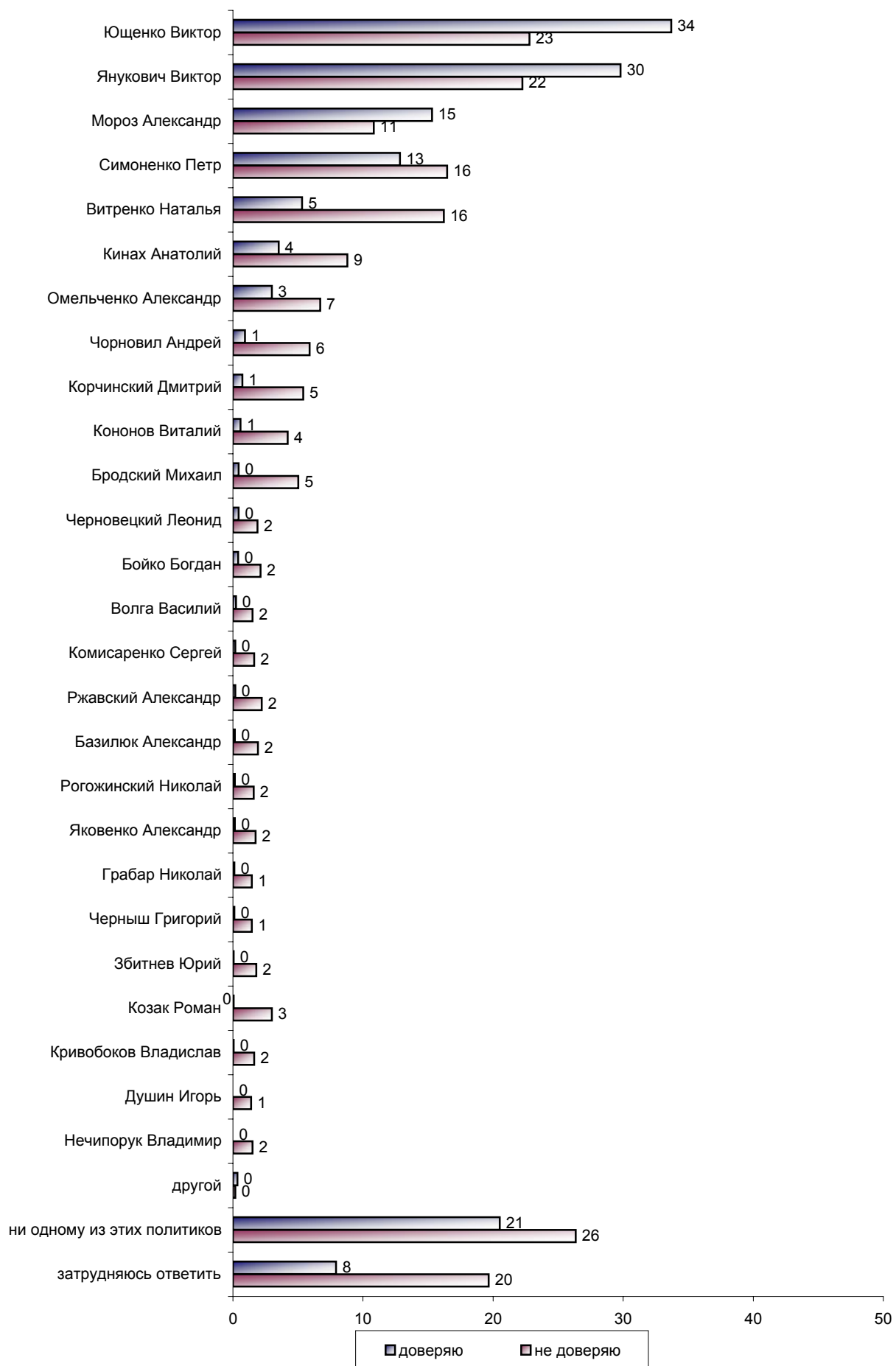


СКАЖИТЕ, ПОЖАЛУЙСТА, О КОМ ИЗ ПЕРЕЧИСЛЕННЫХ ПОЛИТИКОВ ВЫ ЧТО-ТО ЗНАЕТЕ,
СЛЫШАЛИ ИЛИ ЧИТАЛИ? (Карточка, любое число ответов.)

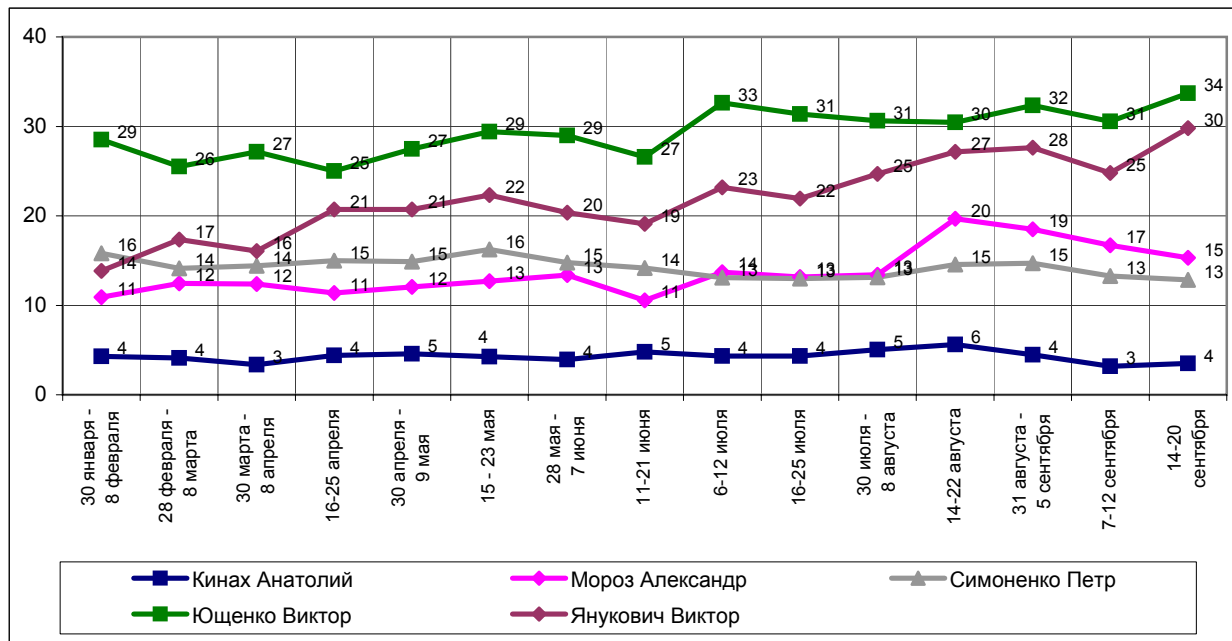


По сравнению с данными предыдущего опроса, уровень информированности респондентов о политиках в целом немного возрос.

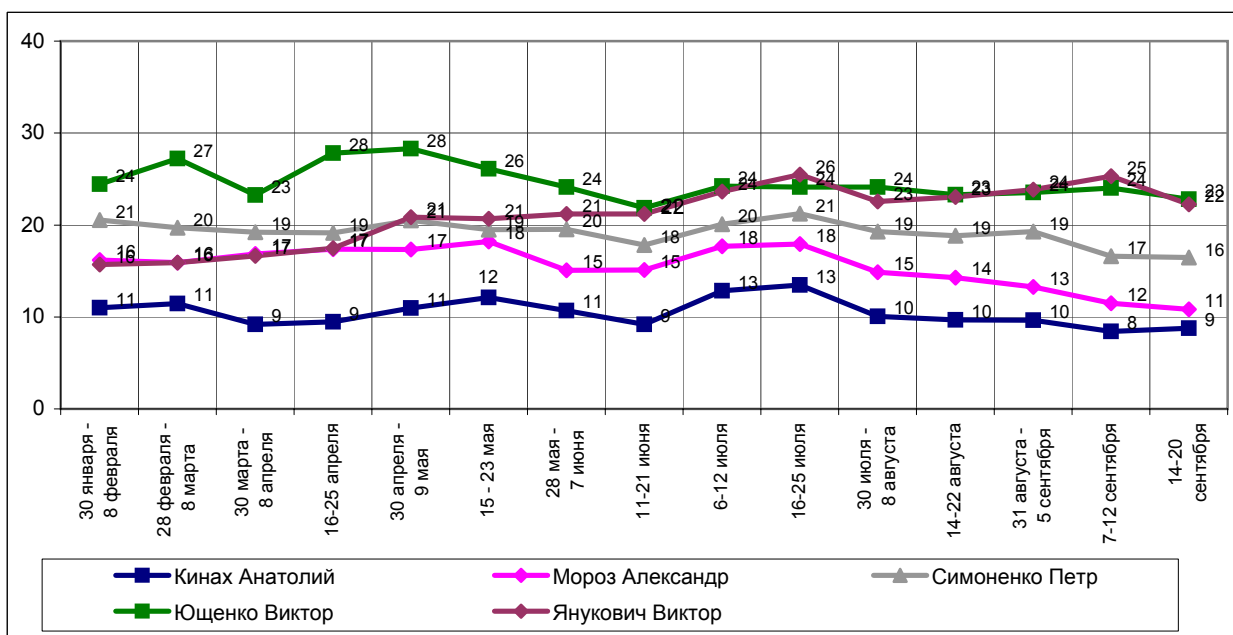
**СКАЖИТЕ, ПОЖАЛУЙСТА, КОМУ ИЗ ПЕРЕЧИСЛЕННЫХ ПОЛИТИКОВ ВЫ ДОВЕРЯЕТЕ/
НЕ ДОВЕРЯЕТЕ? (Карточка, любое число ответов.)**



СКАЖИТЕ, ПОЖАЛУЙСТА, КОМУ ИЗ ПЕРЕЧИСЛЕННЫХ ПОЛИТИКОВ ВЫ ДОВЕРЯЕТЕ?
(Карточка, любое число ответов.)

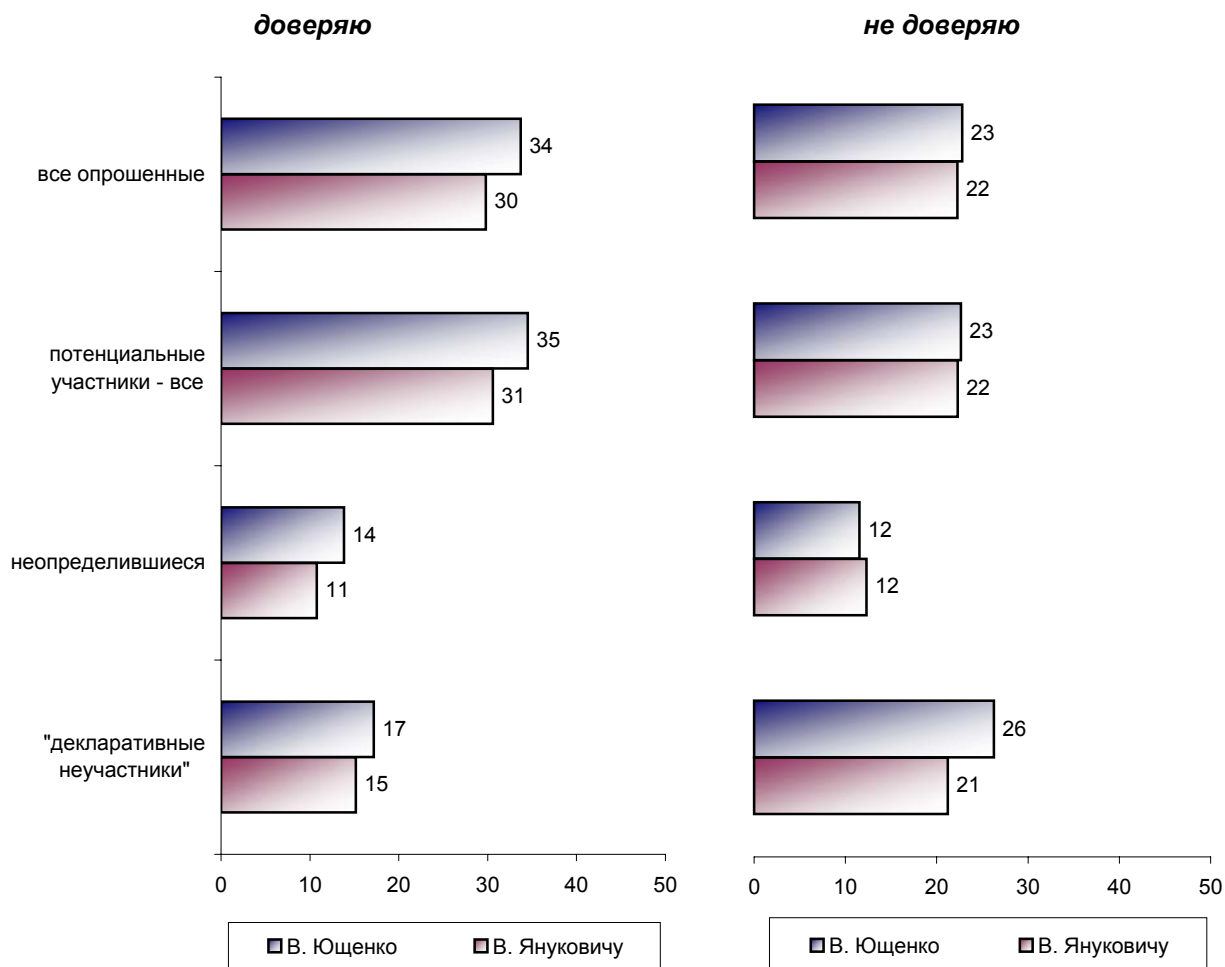


СКАЖИТЕ, ПОЖАЛУЙСТА, КОМУ ИЗ ПЕРЕЧИСЛЕННЫХ ПОЛИТИКОВ ВЫ НЕ ДОВЕРЯЕТЕ?
(Карточка, любое число ответов.)



Уровень доверия к двум главным претендентам на президентский пост – В. Ющенко и В. Януковичу – по сравнению с данными предыдущего опроса несколько возрос (на 3 и 5 проц. п. соответственно). Доля доверяющих В. Януковичу превысила долю не доверяющих ему на 8 проц. п. Аналогичный показатель для В. Ющенко равен 11 проц. п.

**СКАЖИТЕ, ПОЖАЛУЙСТА, КОМУ ИЗ ПЕРЕЧИСЛЕННЫХ ПОЛИТИКОВ ВЫ ДОВЕРЯЕТЕ/
НЕ ДОВЕРЯЕТЕ? (Карточка, любое число ответов.)**



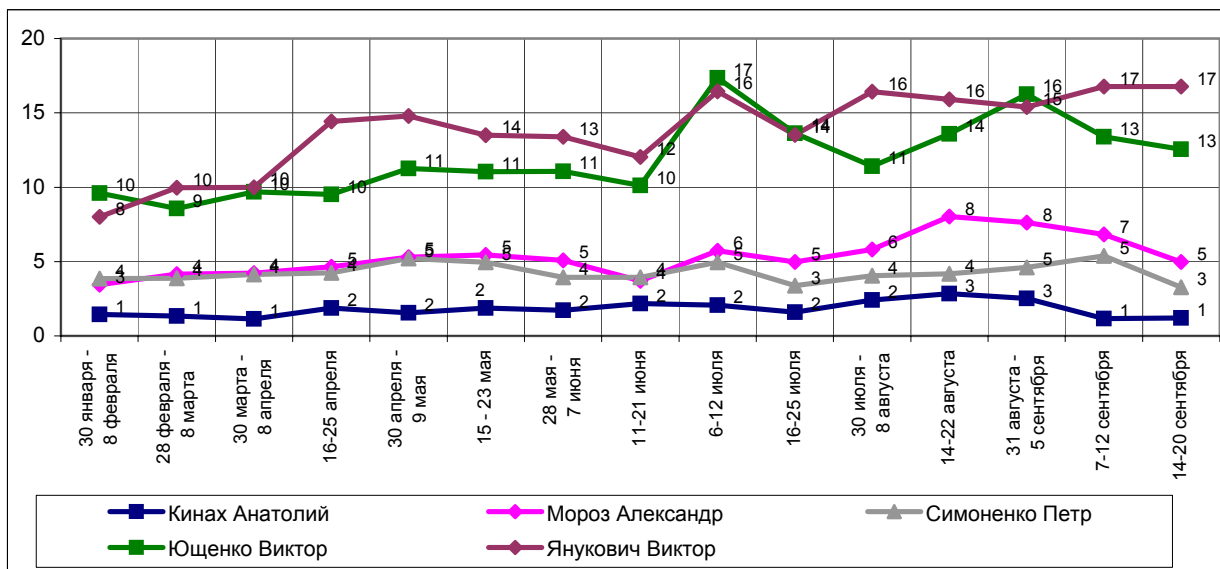
Отметим, что среди респондентов, отказывающихся участвовать в президентских выборах ("декларативных неучастников"), доля доверяющих В. Януковичу практически сравнялась с долей доверяющих В. Ющенко.

СКАЖИТЕ, ПОЖАЛУЙСТА, К КОМУ ИЗ ПЕРЕЧИСЛЕННЫХ ПОЛИТИКОВ В ПОСЛЕДНЮЮ НЕДЕЛЮ ВЫ СТАЛИ ОТНОСИТЬСЯ ЛУЧШЕ/ХУЖЕ, ЧЕМ РАНЬШЕ?

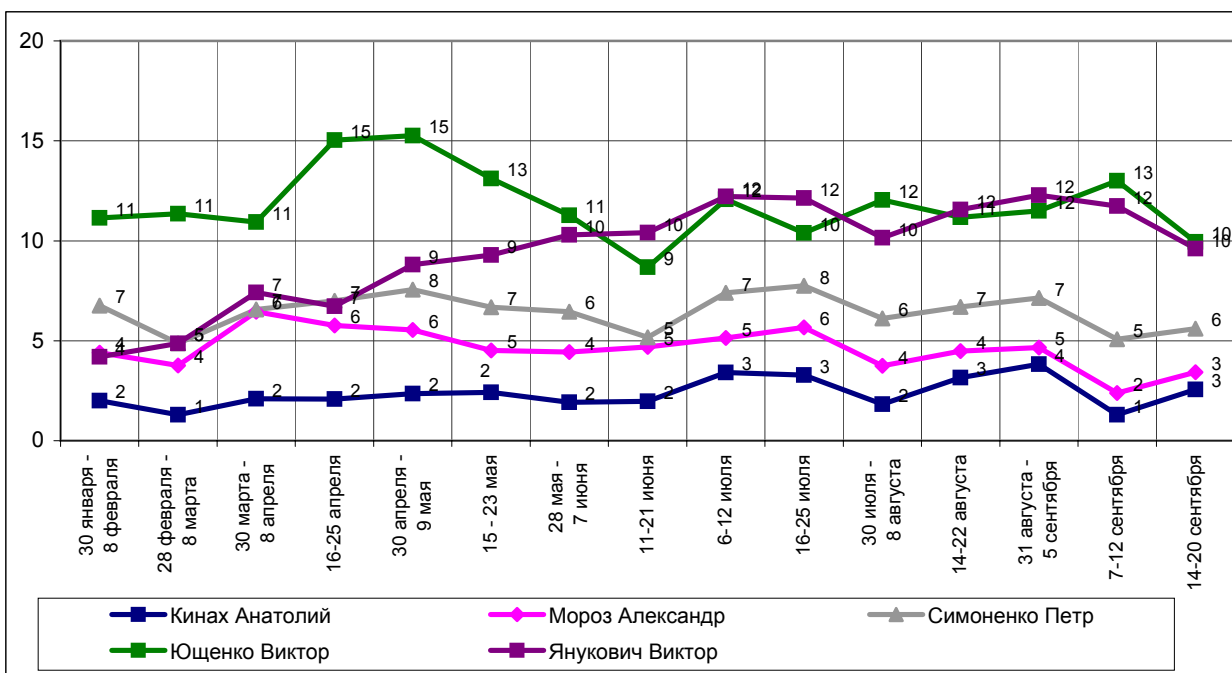
(Карточка, любое число ответов.)



**СКАЖИТЕ, ПОЖАЛУЙСТА, К КОМУ ИЗ ПЕРЕЧИСЛЕННЫХ ПОЛИТИКОВ В ПОСЛЕДнюю НЕДЕЛЮ ВЫ СТАЛИ ОТНОСИТЬСЯ ЛУЧШЕ, ЧЕМ РАНЬШЕ?
(Карточка, любое число ответов.)***



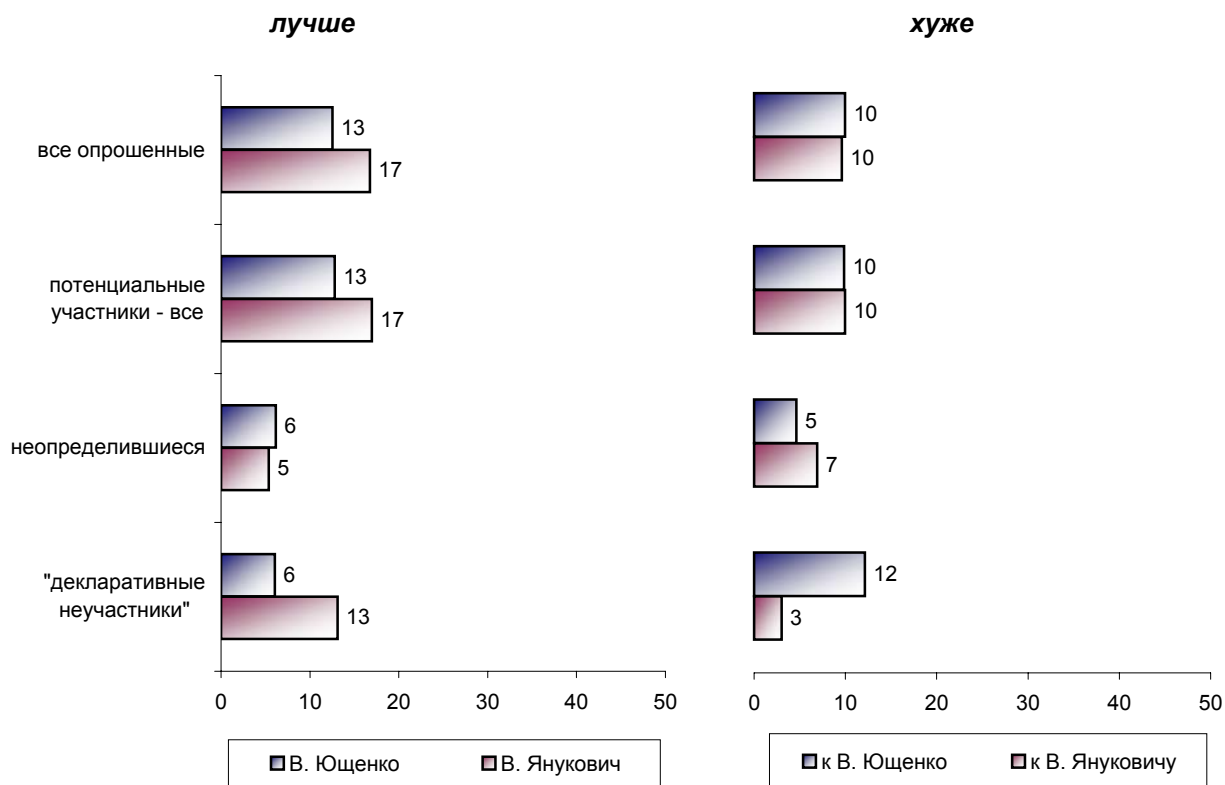
**СКАЖИТЕ, ПОЖАЛУЙСТА, К КОМУ ИЗ ПЕРЕЧИСЛЕННЫХ ПОЛИТИКОВ В ПОСЛЕДнюю НЕДЕЛЮ ВЫ СТАЛИ ОТНОСИТЬСЯ ХУЖЕ, ЧЕМ РАНЬШЕ?
(Карточка, любое число ответов.)***



* До опроса от 31 августа - 5 сентября речь шла об изменении отношения к политикам за последний месяц.

СКАЖИТЕ, ПОЖАЛУЙСТА, К КОМУ ИЗ ПЕРЕЧИСЛЕННЫХ ПОЛИТИКОВ В ПОСЛЕДнюю НЕДЕЛЮ ВЫ СТАЛИ ОТНОСИТЬСЯ ЛУЧШЕ/ХУЖЕ, ЧЕМ РАНЬШЕ?

(Карточка, любое число ответов.)



Среди "декларативных неучастников" доля тех, чьи симпатии к В. Януковичу за последнюю неделю возросли, по-прежнему значительно превышает долю тех, кто за этот период стал лучше относиться к В. Ющенко.

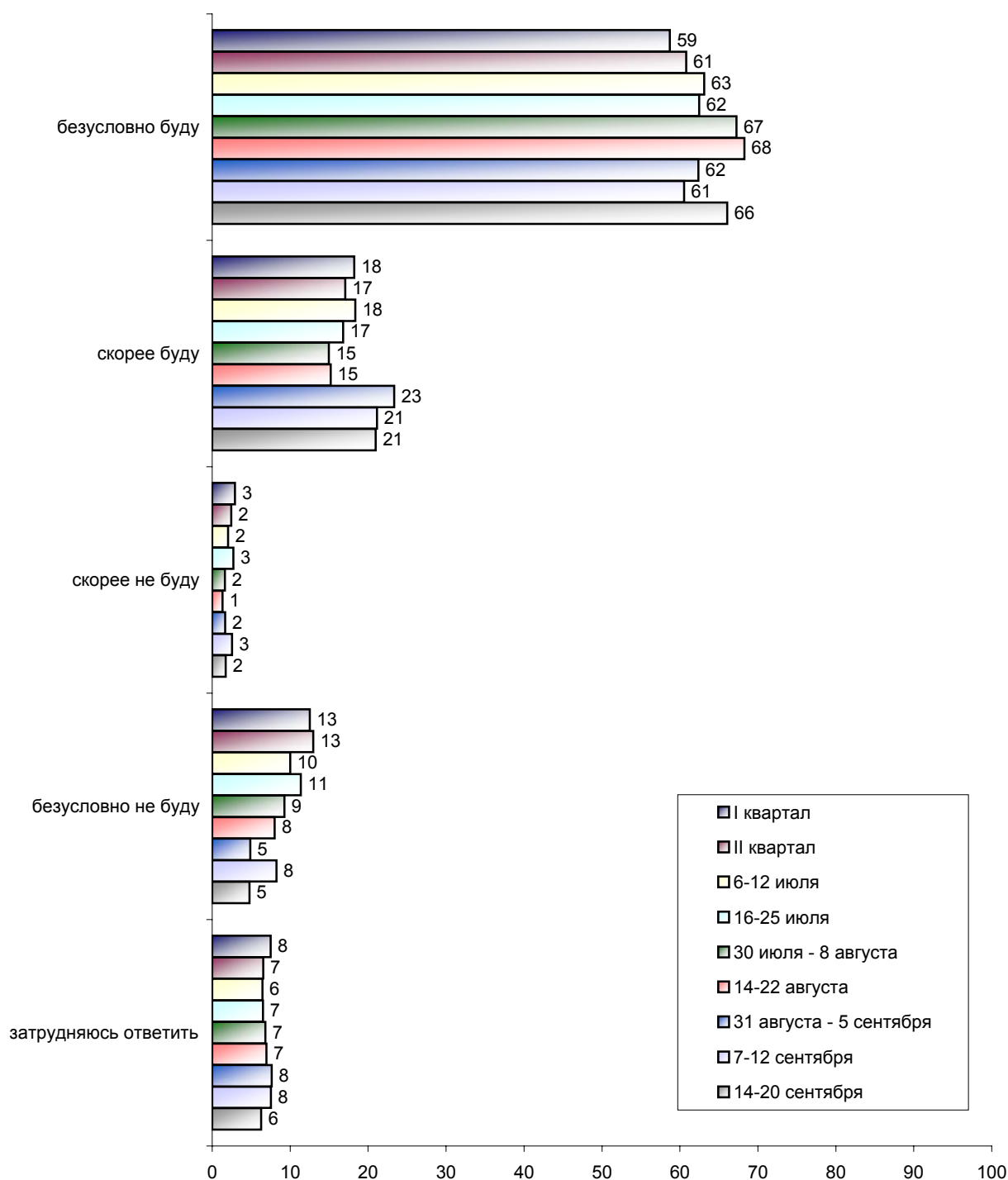
О президентских выборах

Начиная с опроса от 31 августа - 5 сентября, порядок вопросов в данном блоке анкеты изменен.

Все респонденты сначала отвечают на вопросы о том, за кого из политиков они проголосуют на президентских выборах 31 октября, и лишь после этого им задается вопрос об участии в выборах.

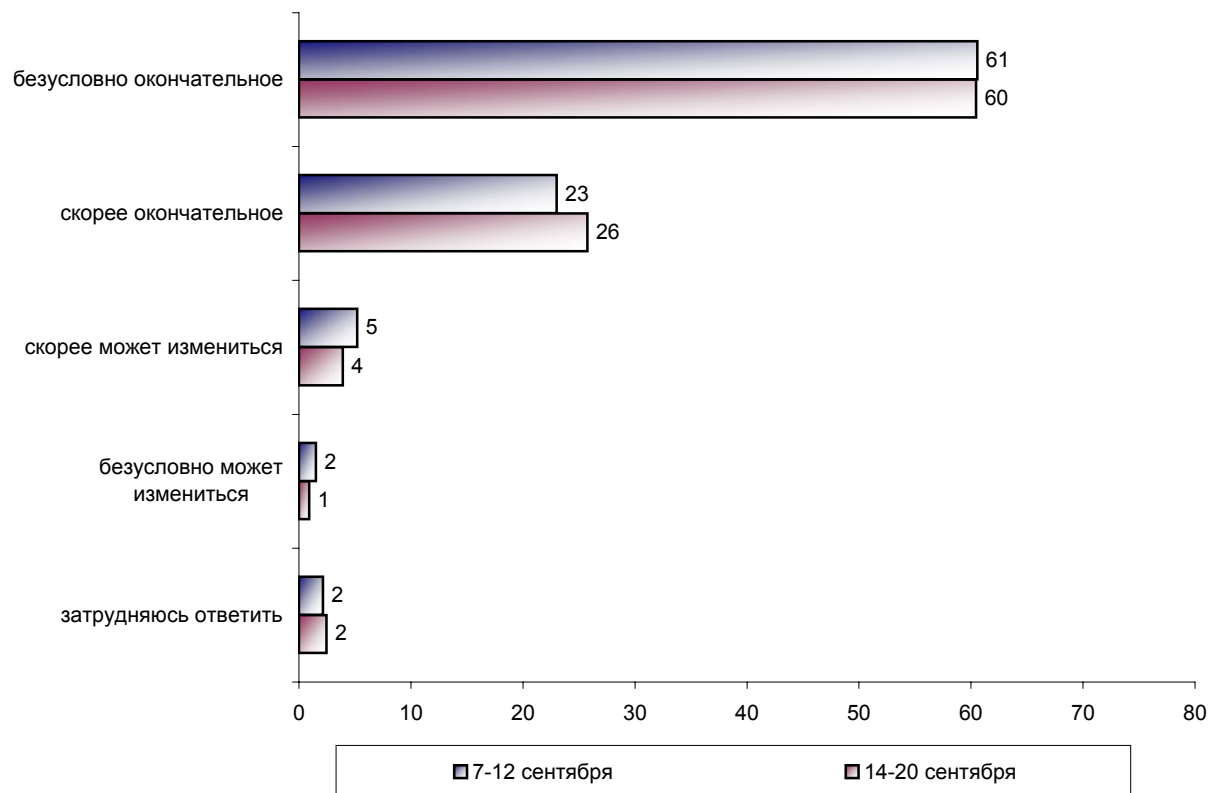
Все представленные в данном разделе диаграммы соответствуют полученным результатам опроса 100% респондентов, а динамика – данным опроса тех 95% респондентов, которые не заявили о своем безоговорочном неучастии в голосовании, то есть являются "потенциальными участниками" выборов.

СКАЖИТЕ, ПОЖАЛУЙСТА, ВЫ БУДЕТЕ ИЛИ НЕ БУДЕТЕ ПРИНИМАТЬ УЧАСТИЕ В ВЫБОРАХ ПРЕЗИДЕНТА УКРАИНЫ 31 ОКТЯБРЯ ЭТОГО ГОДА?*



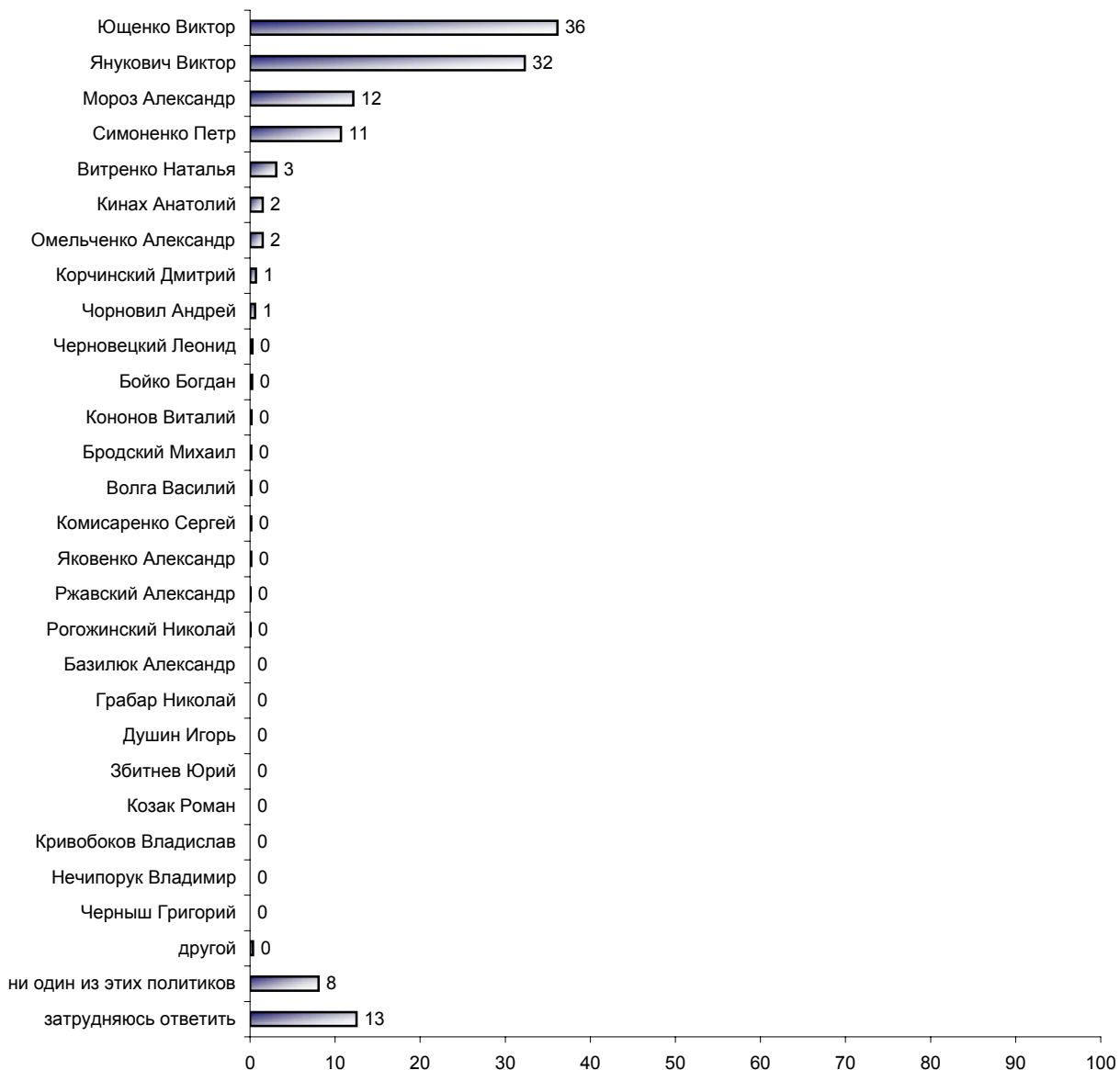
* До опроса от 31 августа - 5 сентября вопрос звучал так: "Скажите, пожалуйста, если бы президентские выборы проходили в ближайшее воскресенье, Вы бы пошли или не пошли голосовать?"

**ВАШЕ РЕШЕНИЕ ОБ УЧАСТИИ (НЕУЧАСТИИ) В ВЫБОРАХ ПРЕЗИДЕНТА УКРАИНЫ
ОКОНЧАТЕЛЬНОЕ, ИЛИ ОНО ЕЩЕ МОЖЕТ ИЗМЕНИТЬСЯ?**

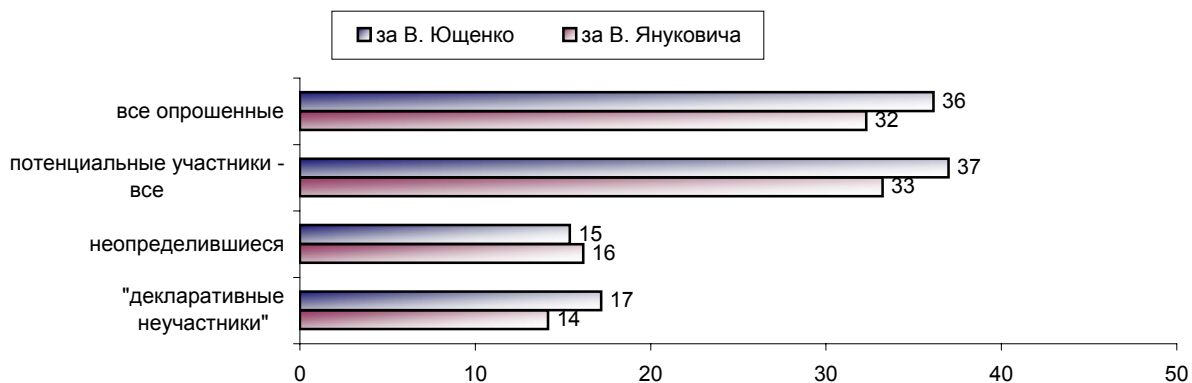


Готовность респондентов принять участие в президентских выборах за истекшую неделю практически не изменилась.

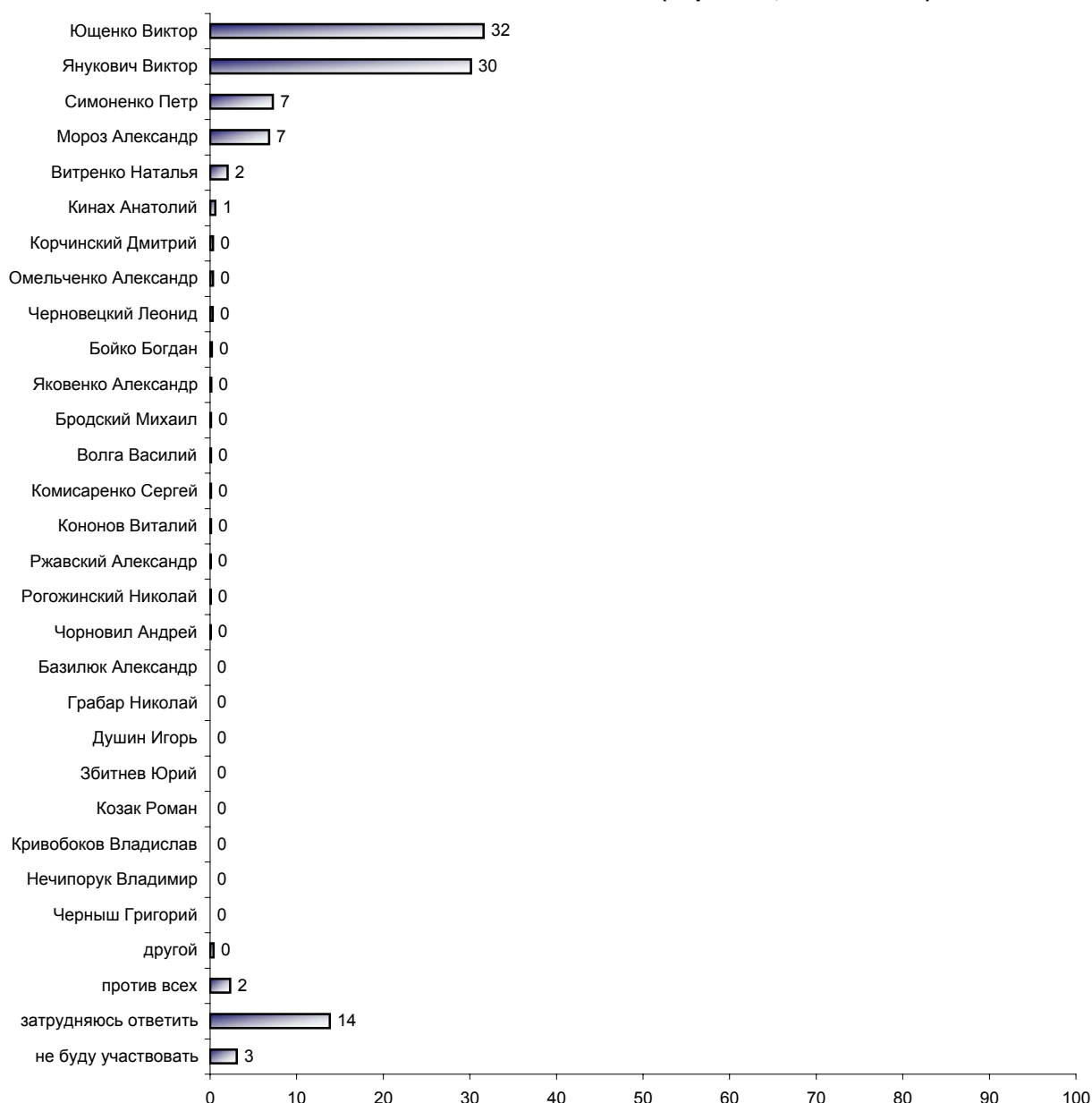
**31 ОКТЯБРЯ ЭТОГО ГОДА СОСТОЯТСЯ ПРЕЗИДЕНТСКИЕ ВЫБОРЫ С УЧАСТИЕМ
ПЕРЕЧИСЛЕННЫХ ПОЛИТИКОВ. СКАЖИТЕ, ПОЖАЛУЙСТА, ЗА КОГО ИЗ ЭТИХ КАНДИДАТОВ
ВЫ В ПРИНЦИПЕ ДОПУСКАЕТЕ ДЛЯ СЕБЯ ВОЗМОЖНОСТЬ ПРОГОЛОСОВАТЬ?
(Карточка, любое число ответов.)**



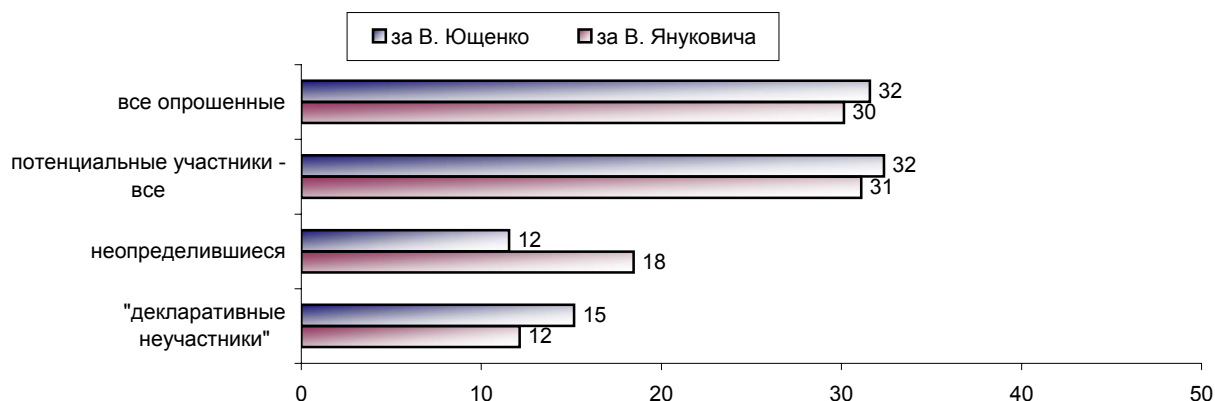
**31 ОКТЯБРЯ ЭТОГО ГОДА СОСТОЯТСЯ ПРЕЗИДЕНТСКИЕ ВЫБОРЫ С УЧАСТИЕМ
ПЕРЕЧИСЛЕННЫХ ПОЛИТИКОВ. СКАЖИТЕ, ПОЖАЛУЙСТА, ЗА КОГО ИЗ ЭТИХ КАНДИДАТОВ
ВЫ В ПРИНЦИПЕ ДОПУСКАЕТЕ ДЛЯ СЕБЯ ВОЗМОЖНОСТЬ ПРОГОЛОСОВАТЬ?
(Карточка, любое число ответов.)**



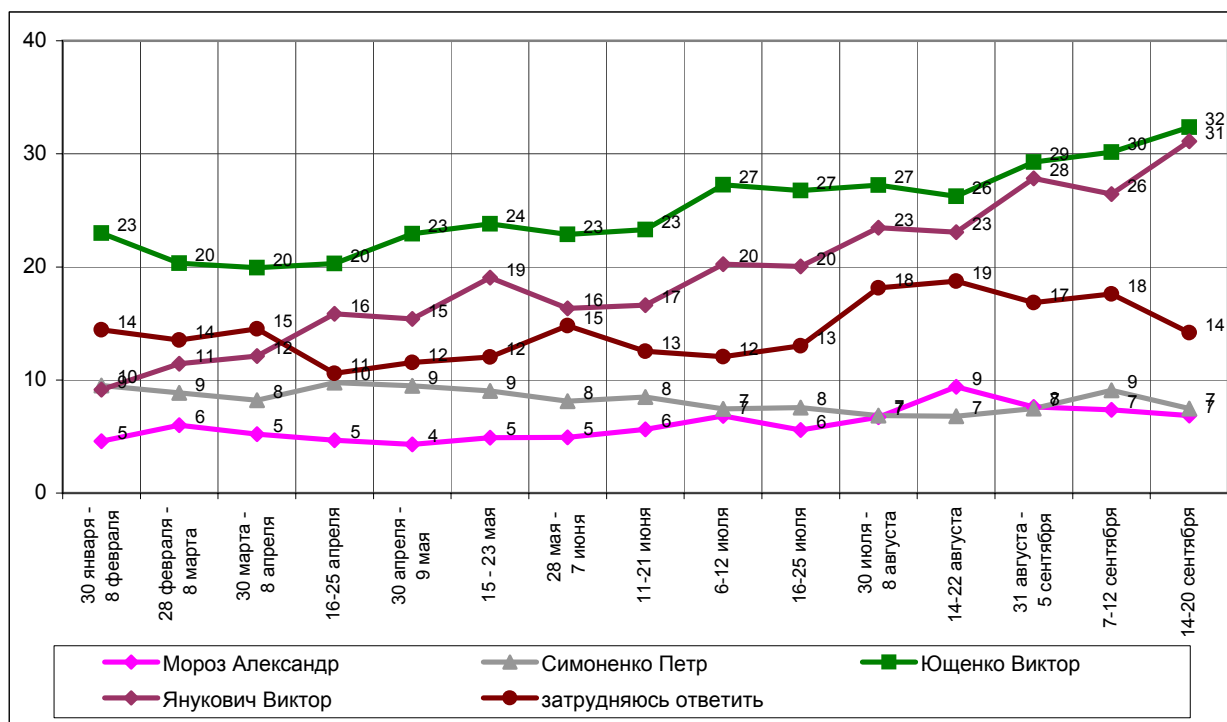
СКАЖИТЕ, ПОЖАЛУЙСТА, ЕСЛИ БЫ НА ПРЕЗИДЕНТСКИХ ВЫБОРАХ 31 ОКТЯБРЯ В БЮЛЛЕТЕНЬ ДЛЯ ГОЛОСОВАНИЯ БЫЛИ ВКЛЮЧЕНЫ ЭТИ КАНДИДАТЫ, ЗА КОГО ИЗ НИХ ВЫ БЫ СКОРЕЕ ВСЕГО ПРОГОЛОСОВАЛИ? (Карточка, один ответ.)



СКАЖИТЕ, ПОЖАЛУЙСТА, ЕСЛИ БЫ НА ПРЕЗИДЕНТСКИХ ВЫБОРАХ 31 ОКТЯБРЯ В БЮЛЛЕТЕНЬ ДЛЯ ГОЛОСОВАНИЯ БЫЛИ ВКЛЮЧЕНЫ ЭТИ КАНДИДАТЫ, ЗА КОГО ИЗ НИХ ВЫ БЫ СКОРЕЕ ВСЕГО ПРОГОЛОСОВАЛИ? (Карточка, один ответ.)



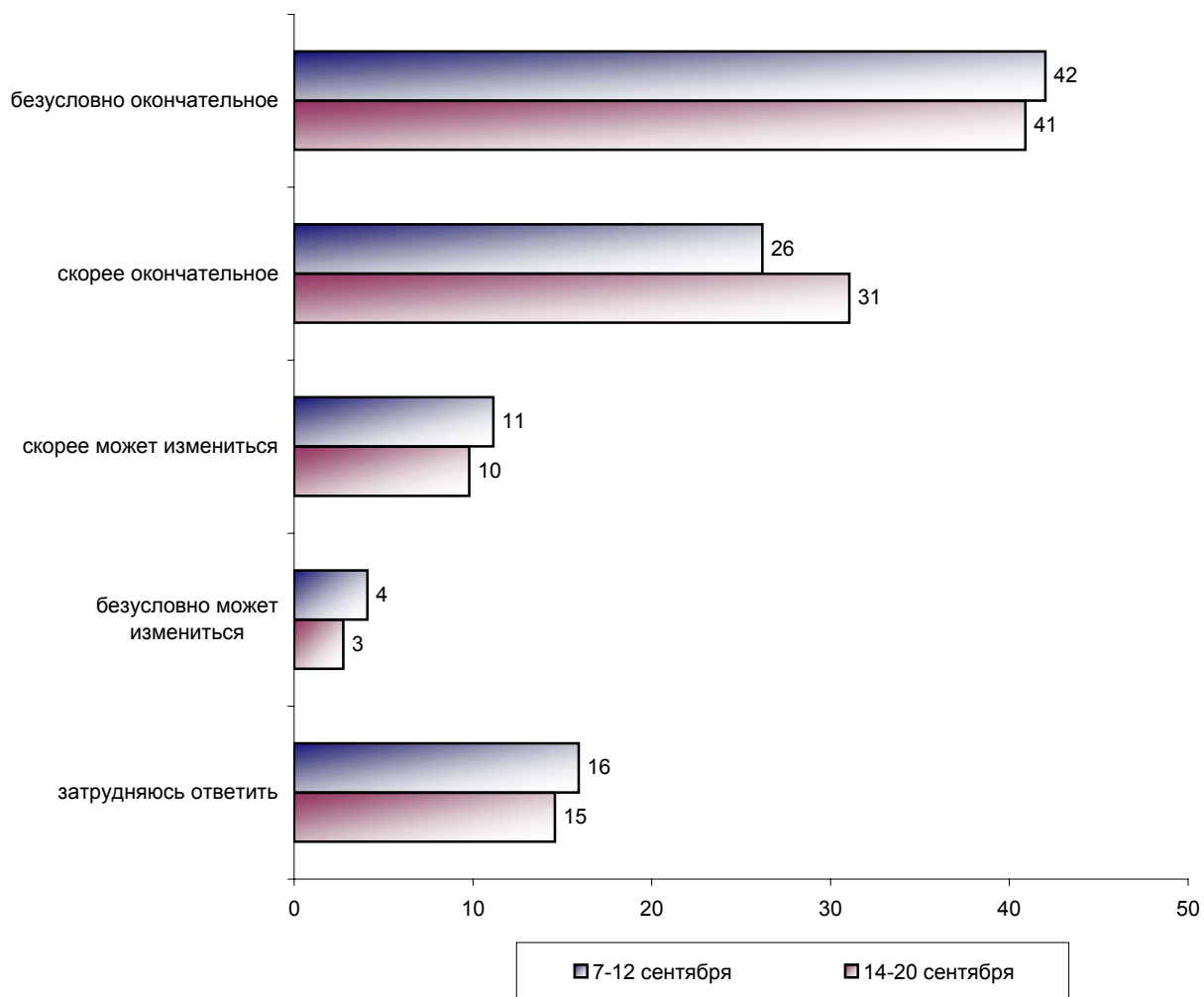
СКАЖИТЕ, ПОЖАЛУЙСТА, ЕСЛИ БЫ НА ПРЕЗИДЕНТСКИХ ВЫБОРАХ 31 ОКТЯБРЯ В БЮЛЛЕТЕНЬ ДЛЯ ГОЛОСОВАНИЯ БЫЛИ ВКЛЮЧЕНЫ ЭТИ КАНДИДАТЫ, ЗА КОГО ИЗ НИХ ВЫ БЫ СКОРЕЕ ВСЕГО ПРОГОЛОСОВАЛИ? (Ответы респондентов, не заявляющих безоговорочно о своем неучастии в выборах. Карточка, один ответ.)*




* До опроса от 31 августа - 5 сентября вопрос звучал так: "Если бы президентские выборы состоялись в ближайшее воскресенье и в бюллетень для голосования были включены следующие кандидаты, за кого из них Вы бы скорее всего проголосовали?"

Судя по результатам последнего опроса, электоральные рейтинги В. Ющенко и В. Януковича среди потенциальных участников выборов практически сравнялись.

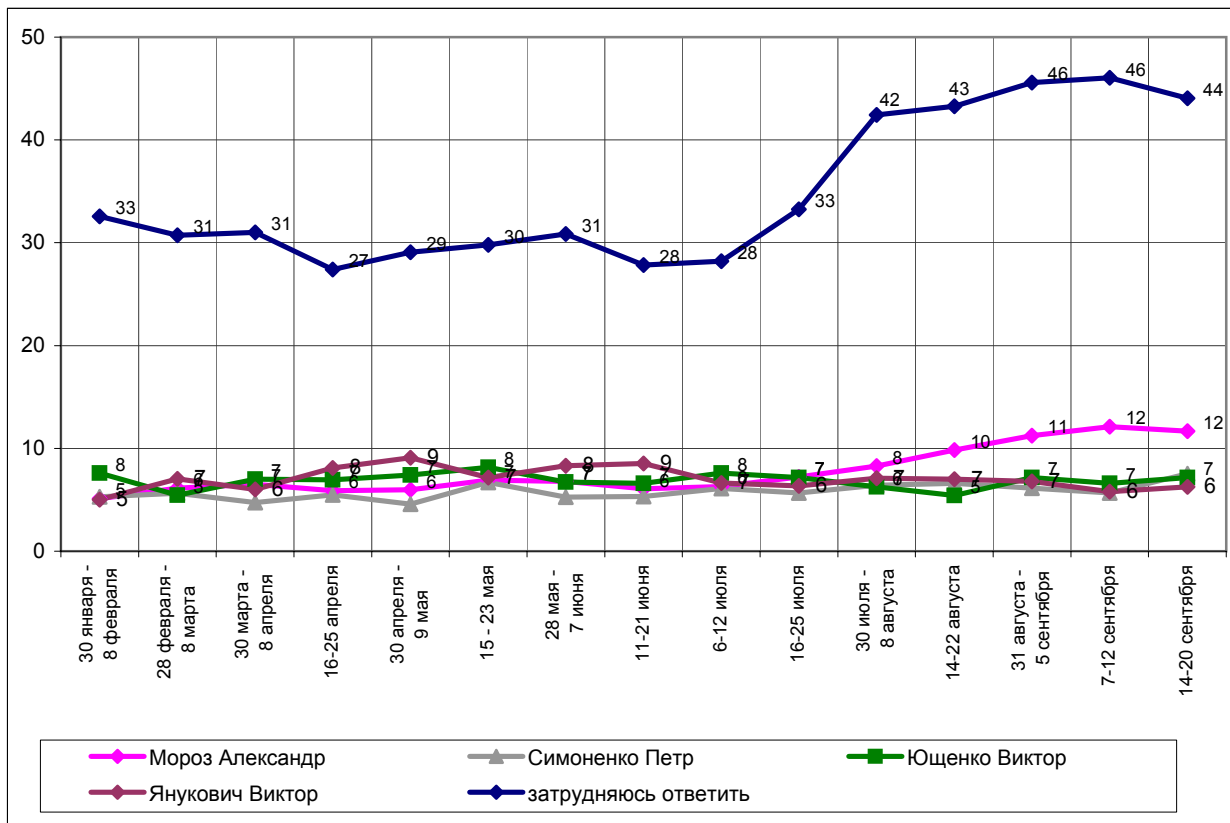
КАК ВЫ ДУМАЕТЕ, ВАШЕ РЕШЕНИЕ ГОЛОСОВАТЬ ИМЕННО ТАК (ЗА ДАННОГО КАНДИДАТА, ПРОТИВ ВСЕХ) ОКОНЧАТЕЛЬНОЕ ИЛИ ОНО ЕЩЕ МОЖЕТ ИЗМЕНИТЬСЯ?



**ЕСЛИ НАЗВАННЫЙ ВАМИ ПОЛИТИК НЕ БУДЕТ УЧАСТВОВАТЬ В ВЫБОРАХ,
ТО ЗА КОГО ВЫ ПРОГОЛОСУЕТЕ? (Карточка, один ответ.)**

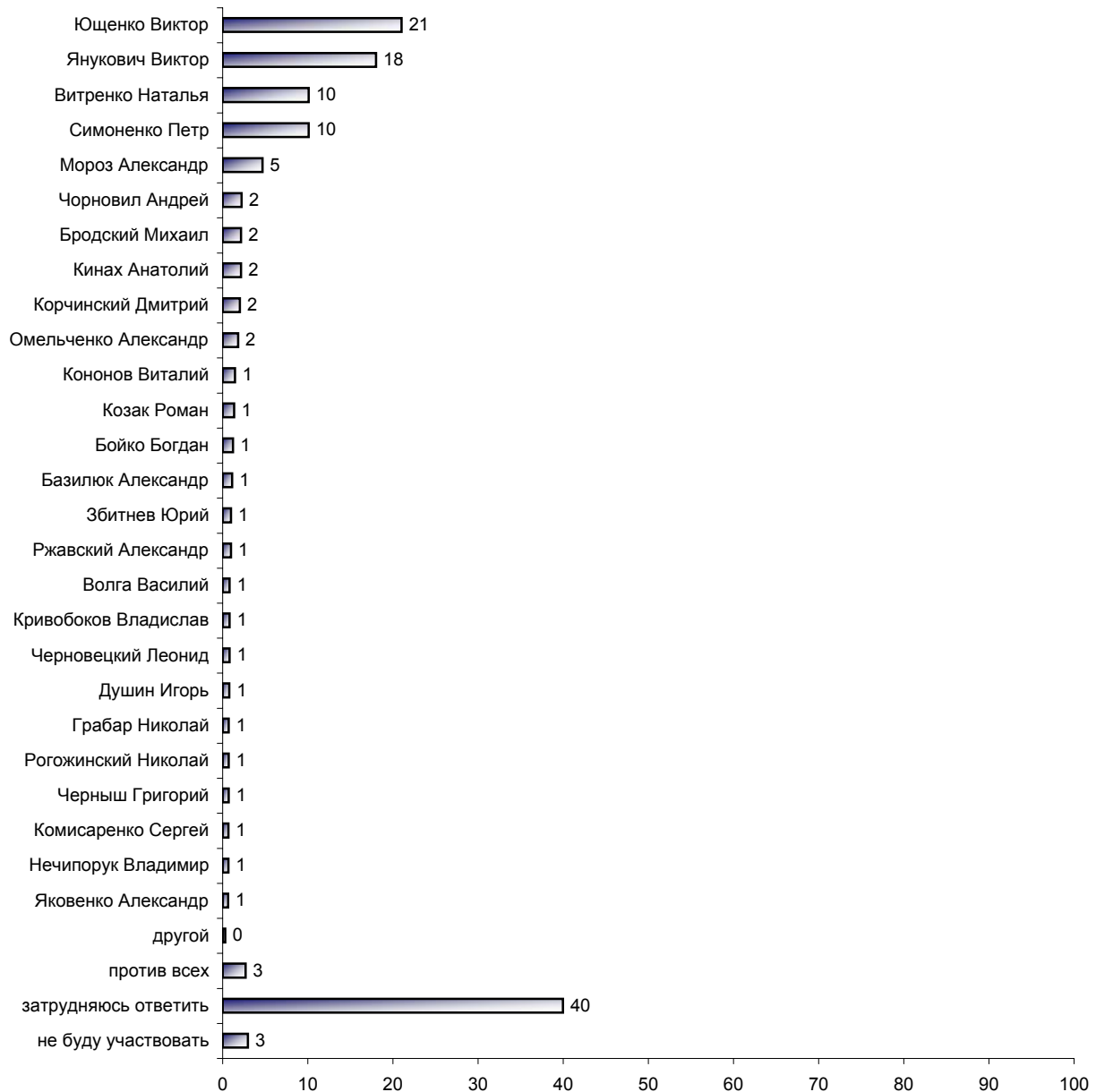


**ЕСЛИ НАЗВАННЫЙ ВАМИ ПОЛИТИК НЕ БУДЕТ УЧАСТВОВАТЬ В ВЫБОРАХ,
ТО ЗА КОГО ВЫ ПРОГОЛОСУЕТЕ? (Ответы респондентов, не заявляющих безоговорочно о
своем неучастии в выборах. Карточка, один ответ.)**

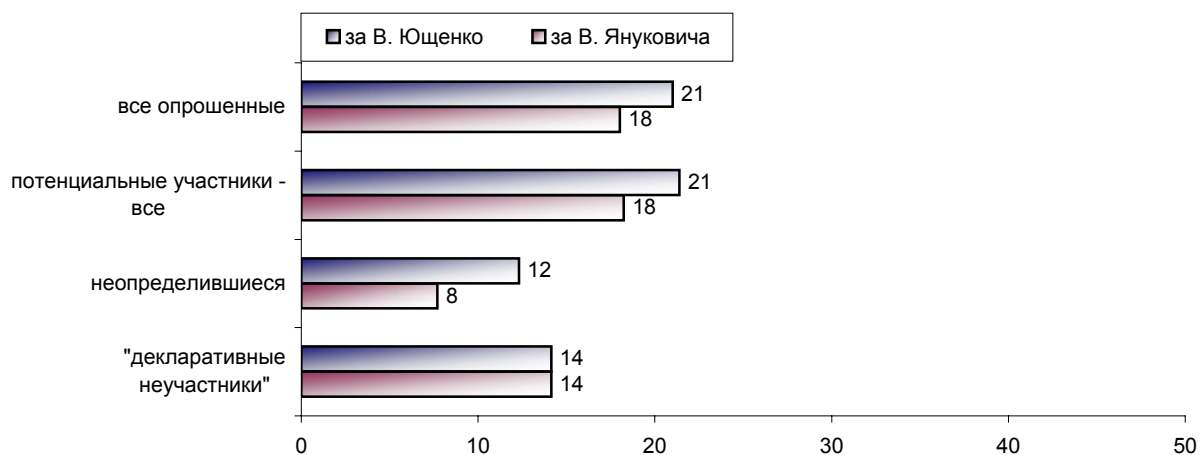


В ситуации "второго выбора" на первом месте, как и прежде, оказывается А. Мороз. Доля респондентов, которые не могут определиться с выбором в подобной ситуации, незначительно сократилась.

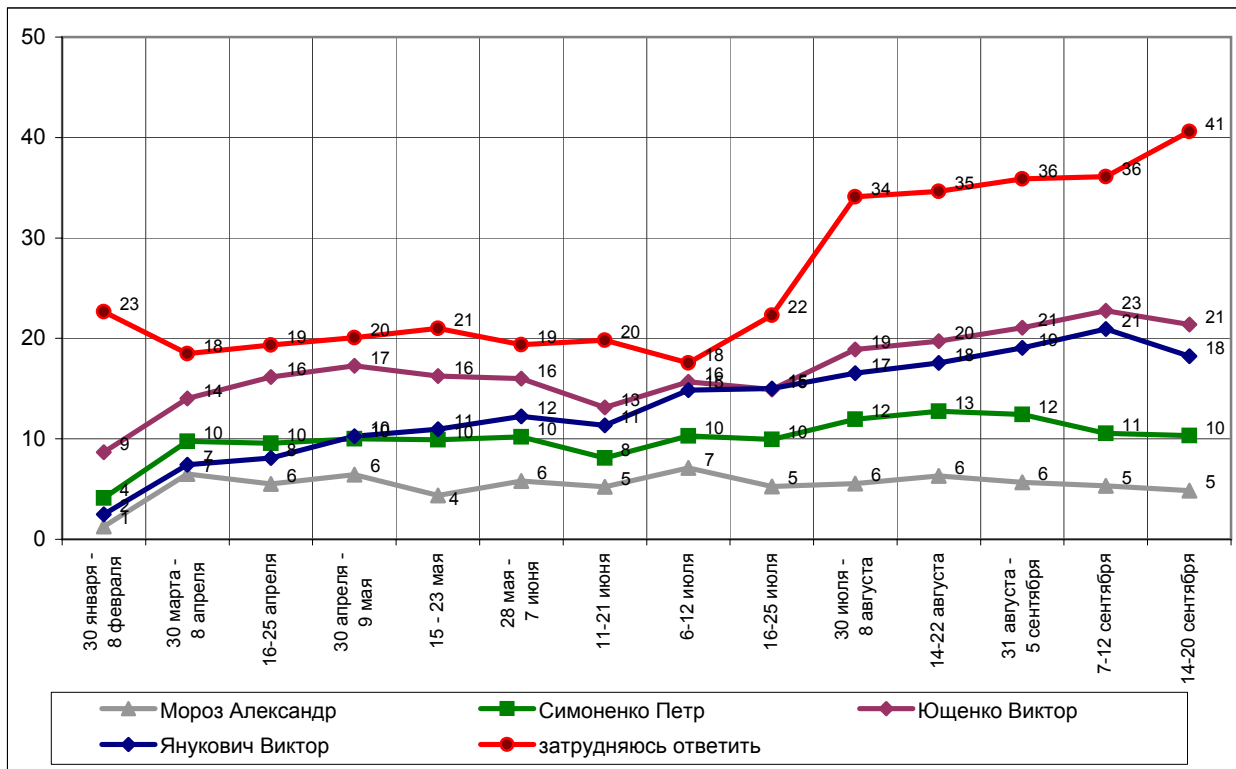
**ЗА КОГО ИЗ ПЕРЕЧИСЛЕННЫХ КАНДИДАТОВ В ПРЕЗИДЕНТЫ ВЫ НЕ ПРОГОЛОСУЕТЕ
НИ ПРИ КАКИХ ОБСТОЯТЕЛЬСТВАХ? (Карточка, любое число ответов.)**



**ЗА КОГО ИЗ ПЕРЕЧИСЛЕННЫХ КАНДИДАТОВ В ПРЕЗИДЕНТЫ ВЫ НЕ ПРОГОЛОСУЕТЕ
НИ ПРИ КАКИХ ОБСТОЯТЕЛЬСТВАХ? (Карточка, любое число ответов.)**




ЗА КОГО ИЗ ПЕРЕЧИСЛЕННЫХ КАНДИДАТОВ В ПРЕЗИДЕНТЫ ВЫ НЕ ПРОГОЛОСУЕТЕ НИ ПРИ КАКИХ ОБСТОЯТЕЛЬСТВАХ? (Карточка, любое число ответов.)
(Ответы респондентов, не заявляющих безоговорочно о своем неучастии в выборах.)



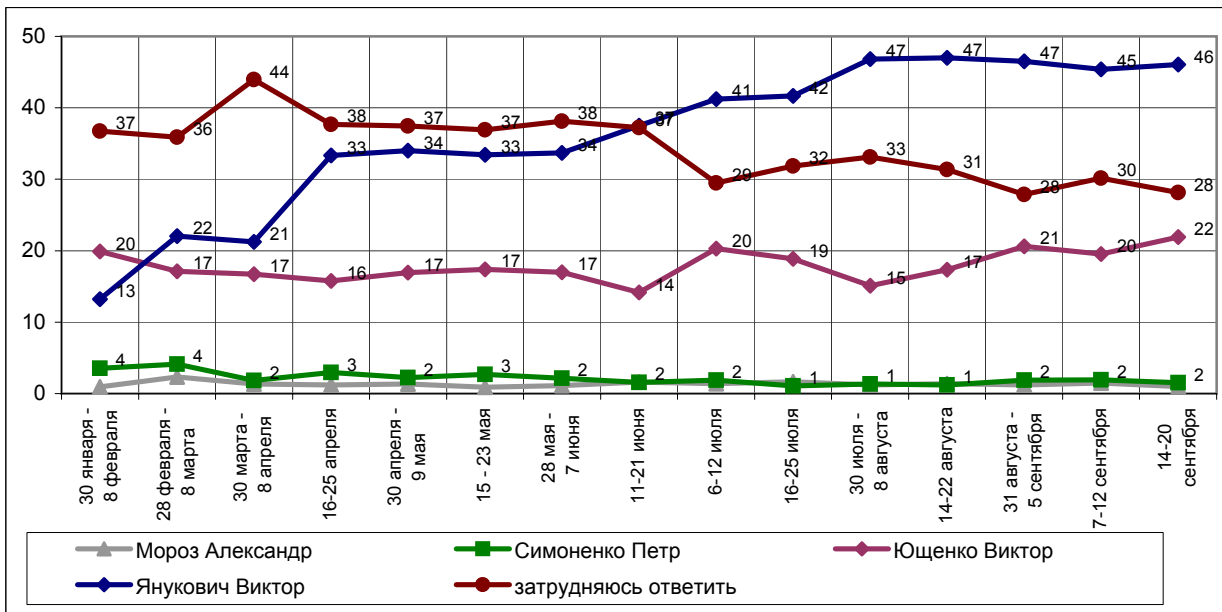
Со времени предыдущего опроса в группе "декларативных неучастников" "антирейтинги" В. Януковича и В. Ющенко сравнялись. Следует отметить также некоторый рост доли тех, кто затрудняется сказать, за кого из кандидатов он не проголосует ни при каких условиях (на 5 проц. п.).

**КТО ИЗ ПЕРЕЧИСЛЕННЫХ КАНДИДАТОВ В ПРЕЗИДЕНТЫ, ПО ВАШЕМУ МНЕНИЮ, ПОБЕДИТ
НА ПРЕЗИДЕНТСКИХ ВЫБОРАХ В ЭТОМ ГОДУ? (Карточка, один ответ.)**

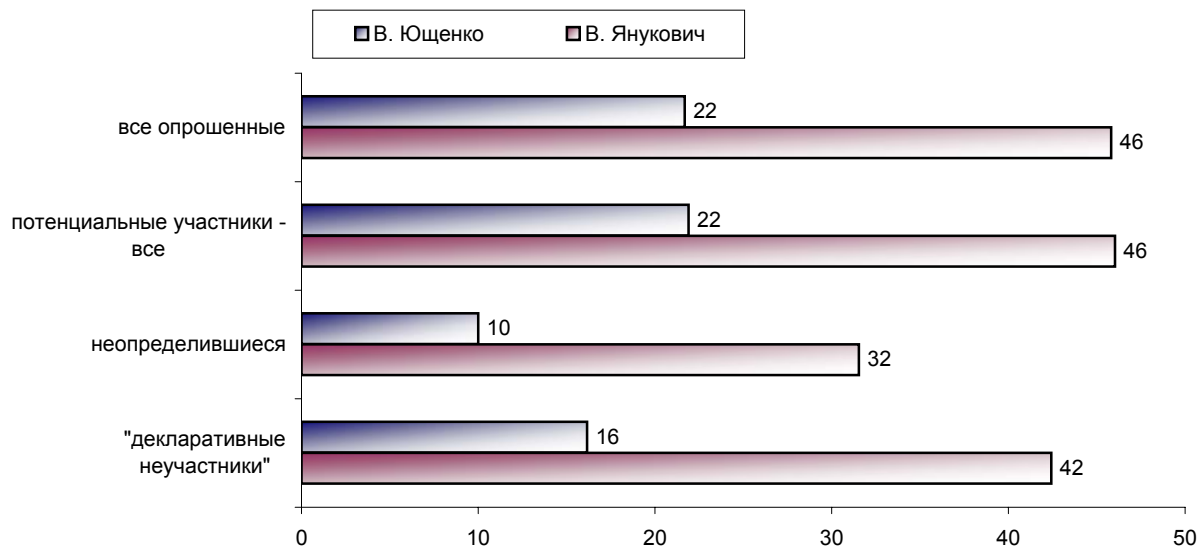


КТО ИЗ ПЕРЕЧИСЛЕННЫХ КАНДИДАТОВ В ПРЕЗИДЕНТЫ, ПО ВАШЕМУ МНЕНИЮ, ПОБЕДИТ НА ПРЕЗИДЕНТСКИХ ВЫБОРАХ В ЭТОМ ГОДУ? (Карточка, один ответ.)

(Ответы респондентов, не заявляющих безоговорочно о своем неучастии в выборах.)



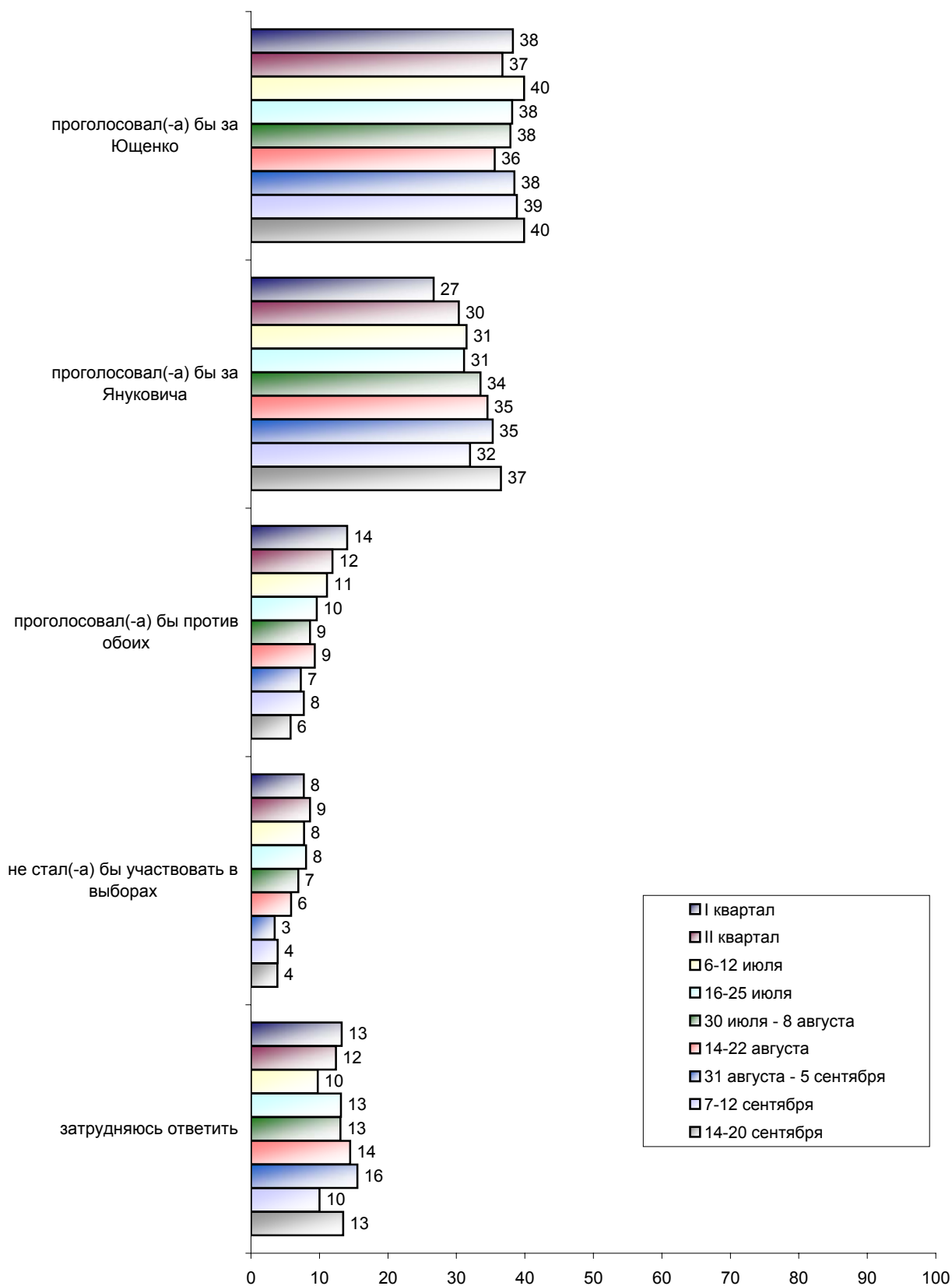
КТО ИЗ ПЕРЕЧИСЛЕННЫХ КАНДИДАТОВ В ПРЕЗИДЕНТЫ, ПО ВАШЕМУ МНЕНИЮ, ПОБЕДИТ НА ПРЕЗИДЕНТСКИХ ВЫБОРАХ В ЭТОМ ГОДУ? (Карточка, один ответ.)



Доли тех, кто уверен в победе В. Януковича или В. Ющенко, по сравнению с данными прошлого опроса практически не изменились. В победе В. Януковича уверены без малого половина респондентов.

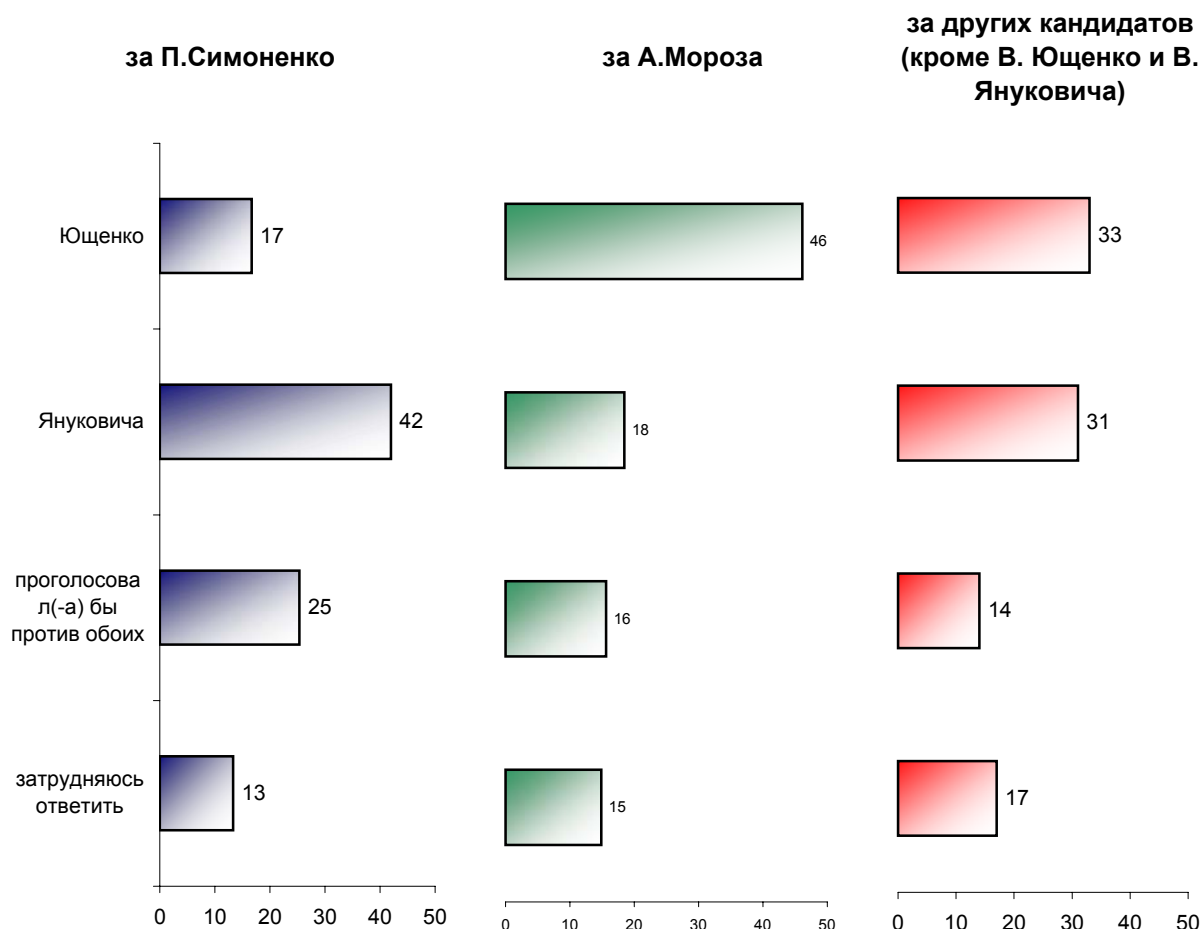
Возможные варианты второго тура президентских выборов

ЕСЛИ В БЮЛЛЕТЕНЕ ДЛЯ ГОЛОСОВАНИЯ ВО ВТОРОМ ТУРЕ ОСТАЛИСЬ БЫ ТОЛЬКО
ВИКТОР ЮЩЕНКО И ВИКТОР ЯНУКОВИЧ И ВЫБОРЫ БЫЛИ СЕГОДНЯ, КАК БЫ ВЫ
ПОСТУПИЛИ В ЭТОМ СЛУЧАЕ?



**ЕСЛИ В БЮЛЛЕТЕНЕ ДЛЯ ГОЛОСОВАНИЯ ВО ВТОРОМ ТУРЕ ОСТАЛИСЬ БЫ ТОЛЬКО
ВИКТОР ЮЩЕНКО И ВИКТОР ЯНУКОВИЧ И ВЫБОРЫ БЫЛИ СЕГОДНЯ, КАК БЫ ВЫ
ПОСТУПИЛИ В ЭТОМ СЛУЧАЕ?**

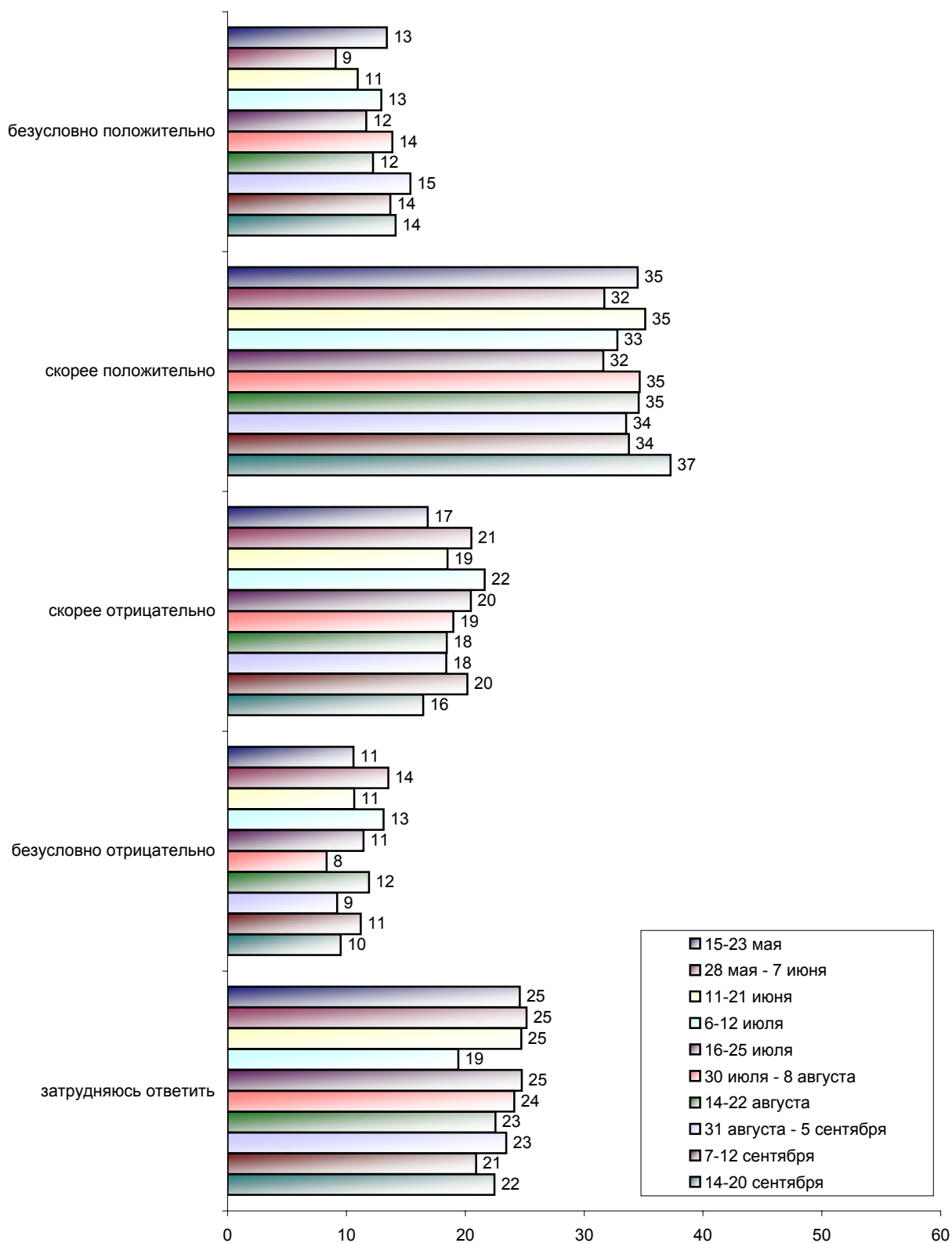
Намеренные голосовать в первом туре президентских выборов...



В возможной ситуации второго тура президентских выборов шансы на победу у В. Ющенко лишь немного выше (на 3 проц. п.), чем у В. Януковича. Обратим внимание, что симпатии тех, кто намерен голосовать в первом туре за П. Симоненко, в подобной ситуации оказываются на стороне В. Януковича, а симпатии электората А. Мороза – на стороне В. Ющенко.

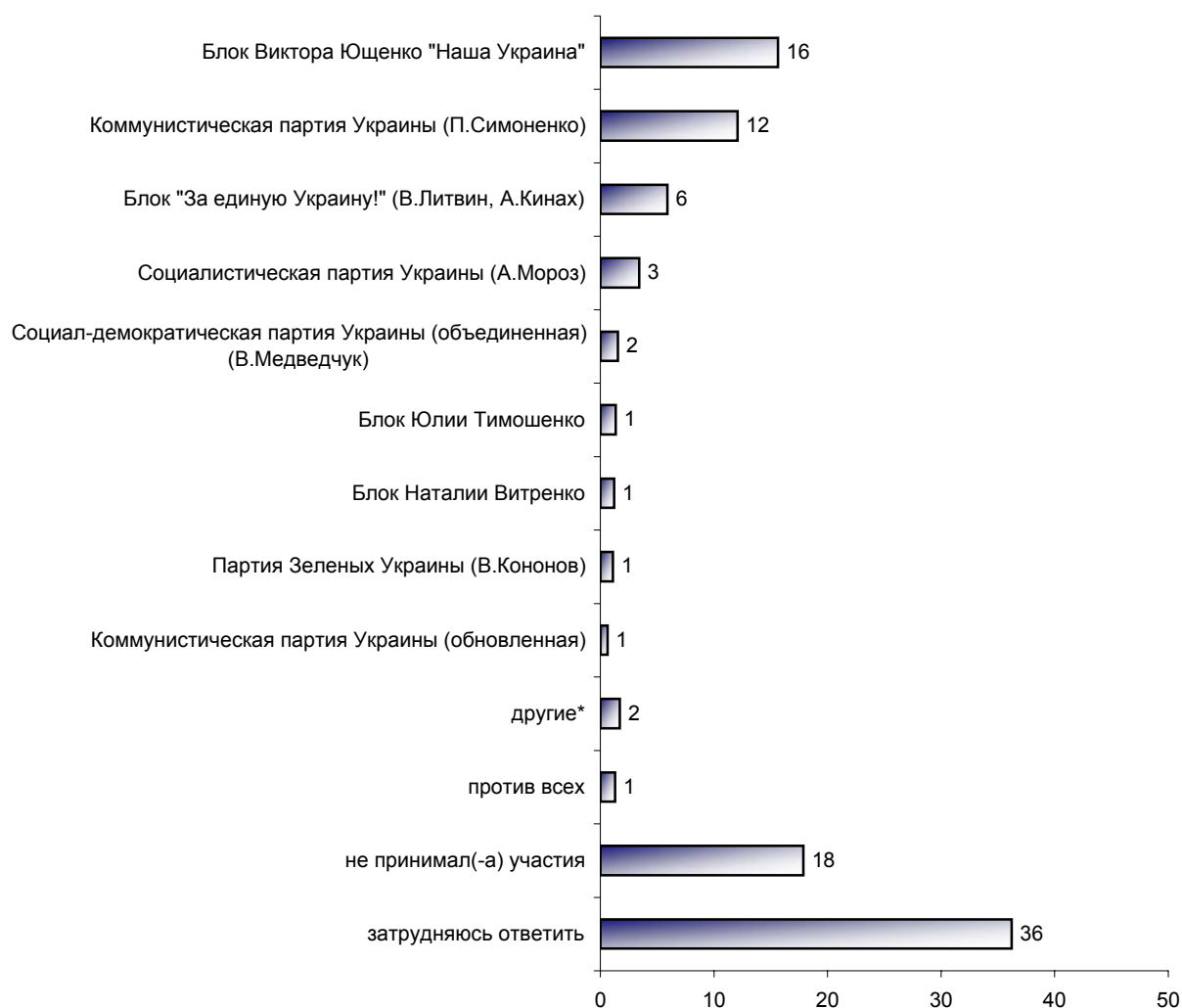
О деятельности В. Януковича на посту премьер-министра

КАК ВЫ В ЦЕЛОМ - ПОЛОЖИТЕЛЬНО ИЛИ ОТРИЦАТЕЛЬНО - ОЦЕНИВАЕТЕ ДЕЯТЕЛЬНОСТЬ
ВИКТОРА ЯНУКОВИЧА НА ПОСТУ ПРЕМЬЕР-МИНИСТРА УКРАИНЫ?



Голосование на выборах в Верховную Раду в 2002 году

СКАЖИТЕ, ПОЖАЛУЙСТА, ЕСЛИ ВЫ ПОМНИТЕ, ЗА КАКУЮ ПАРТИЮ ВЫ ГОЛОСОВАЛИ НА ПАРЛАМЕНТСКИХ ВЫБОРАХ 2002 ГОДА? (Карточка, один ответ.)

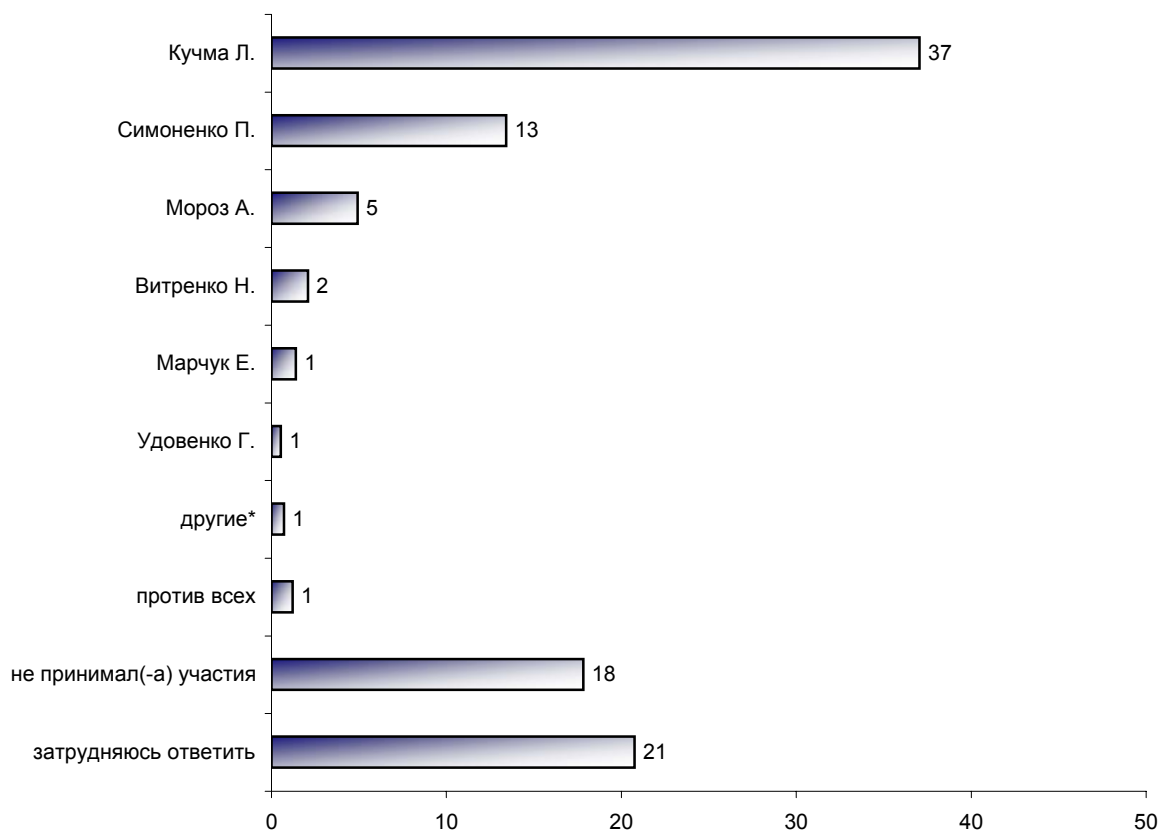


* В позицию **"другие"** включены партии, набравшие менее 1% ответов: блок "Команда Озимого Поколения"; Блок "Народный Рух Украины" (Б.Бойко); "Женщины за будущее" всеукраинское политическое объединение (В.Довженко); Коммунистическая партия рабочих и селян; Блок Демократическая партия - Партия "Демократический Союз" (В. Горбулин); блок "ЗУБР" (За Украину, Белоруссию, Россию); блок "Единство" (А.Омельченко); Украинская Национальная Ассамблея; партия "Новая генерация Украины"; "Русский блок"; Социал-демократическая партия Украины (Ю.Буздуган); Селянская партия Украины; партия Всеукраинского объединения левых "Справедливость"; партия "Яблуко" (М.Бродский); партия "Новая сила"; Либеральная партия Украины (обновленная); Всеукраинское объединение христиан; Всеукраинская партия трудящихся; блок Украинской партии и Всеукраинской партии межнационального взаимопонимания "Новый мир"; Украинская политическая партия "Христианский Рух"; Украинская морская партия; Партия реабилитации тяжелобольных Украины; Народная партия вкладчиков и социальной защиты, блок "Против всех".

Голосование на президентских выборах в 1999 году

ЗА КОГО ВЫ ГОЛОСОВАЛИ В ПЕРВОМ ТУРЕ ПРЕЗИДЕНТСКИХ ВЫБОРОВ 1999 ГОДА?

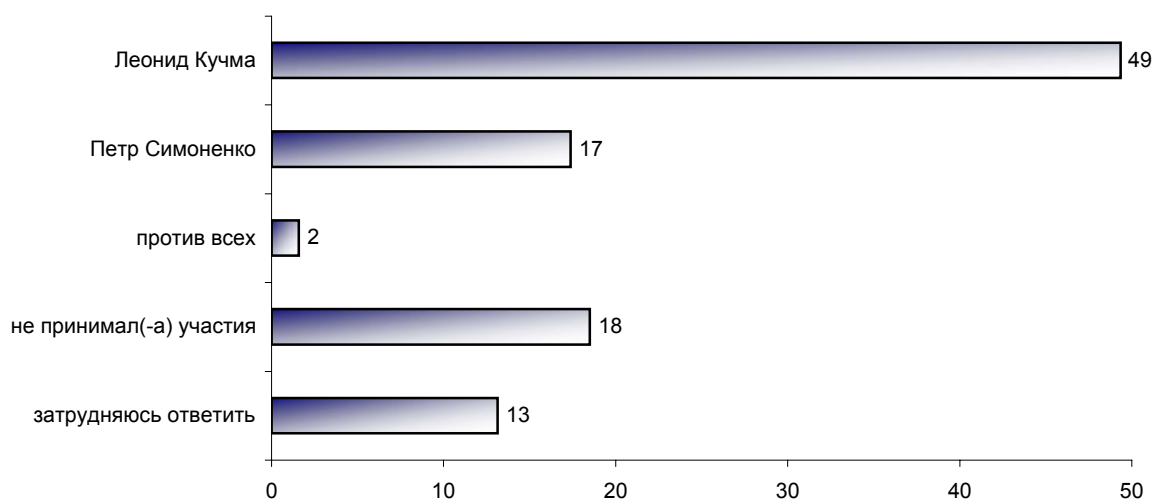
(Карточка, один ответ.)



* В позицию "другие" включены политики, набравшие менее 1% ответов: *Базилук А.; Костенко Ю.; Кононов В.; Олійник В.; Габер Н.; Кармазин Ю.; Ржавский А.; Ткаченко А.; Онопенко В.*

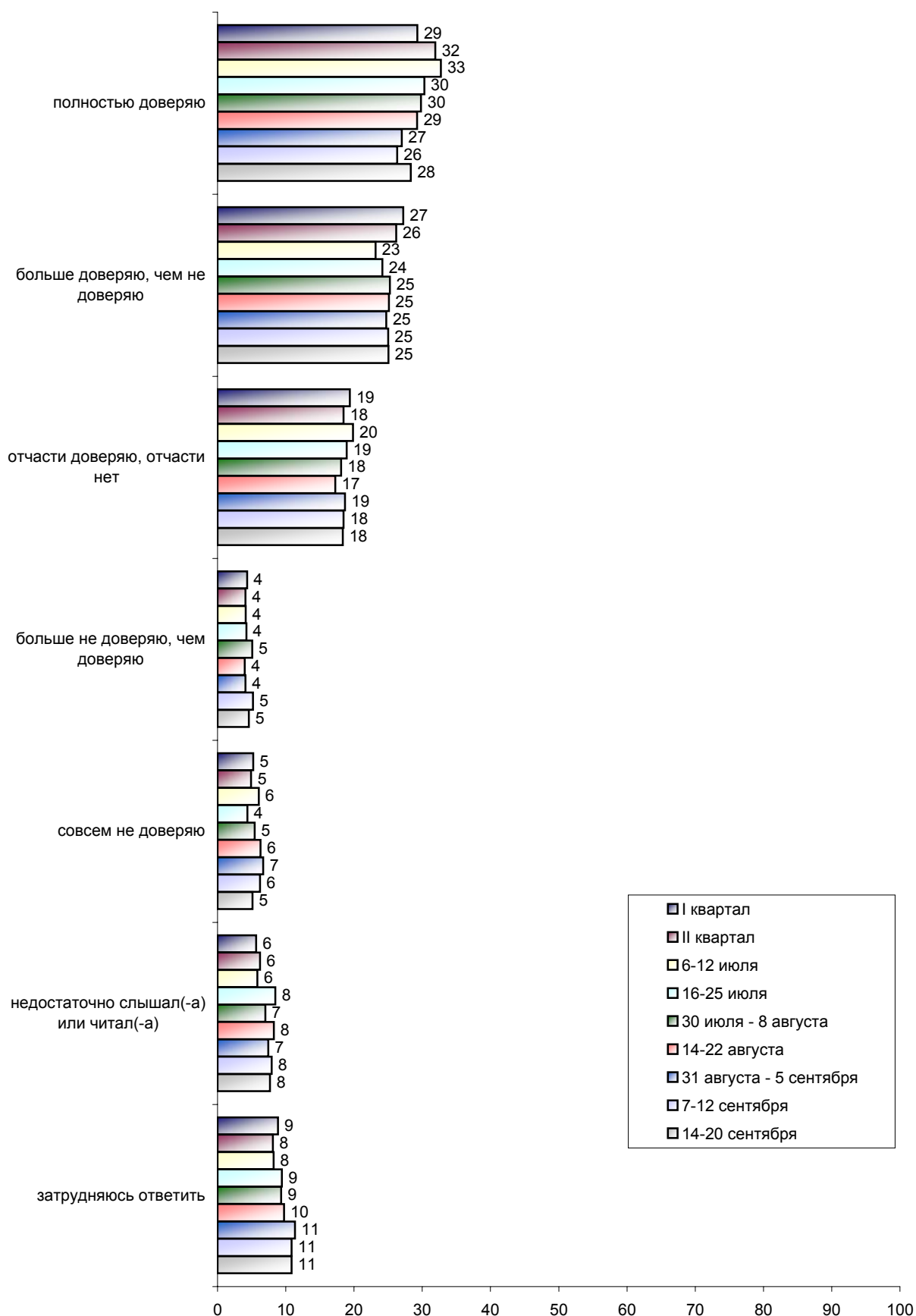
ЗА КОГО ВЫ ГОЛОСОВАЛИ ВО ВТОРОМ ТУРЕ ПРЕЗИДЕНТСКИХ ВЫБОРОВ 1999 ГОДА?

(Карточка, один ответ.)



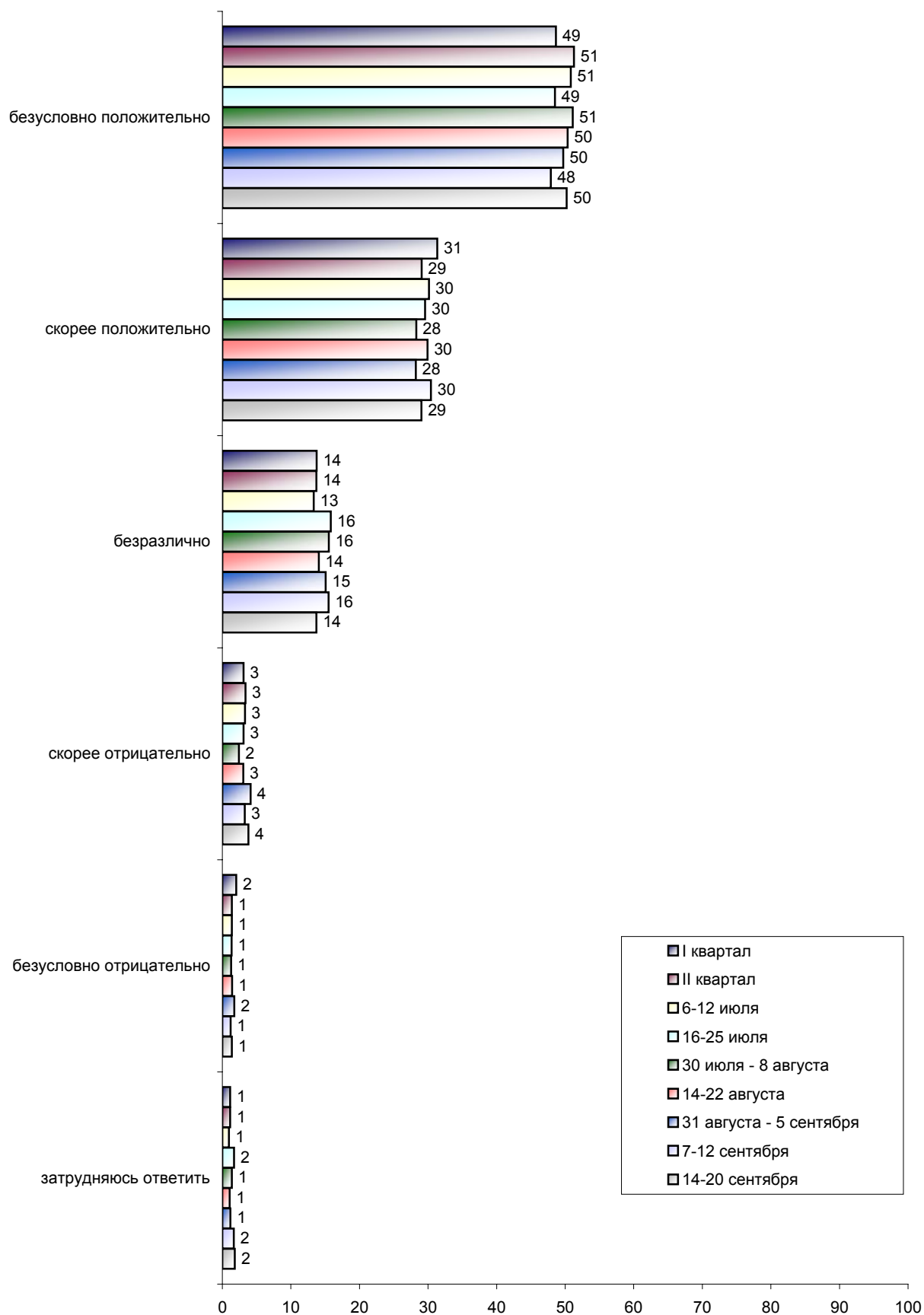
Доверие В. Путину

СКАЖИТЕ, ПОЖАЛУЙСТА, В КАКОЙ МЕРЕ ВЫ ДОВЕРЯЕТЕ ПРЕЗИДЕНТУ РОССИЙСКОЙ ФЕДЕРАЦИИ ВЛАДИМИРУ ПУТИНУ? (Карточка, один ответ.)

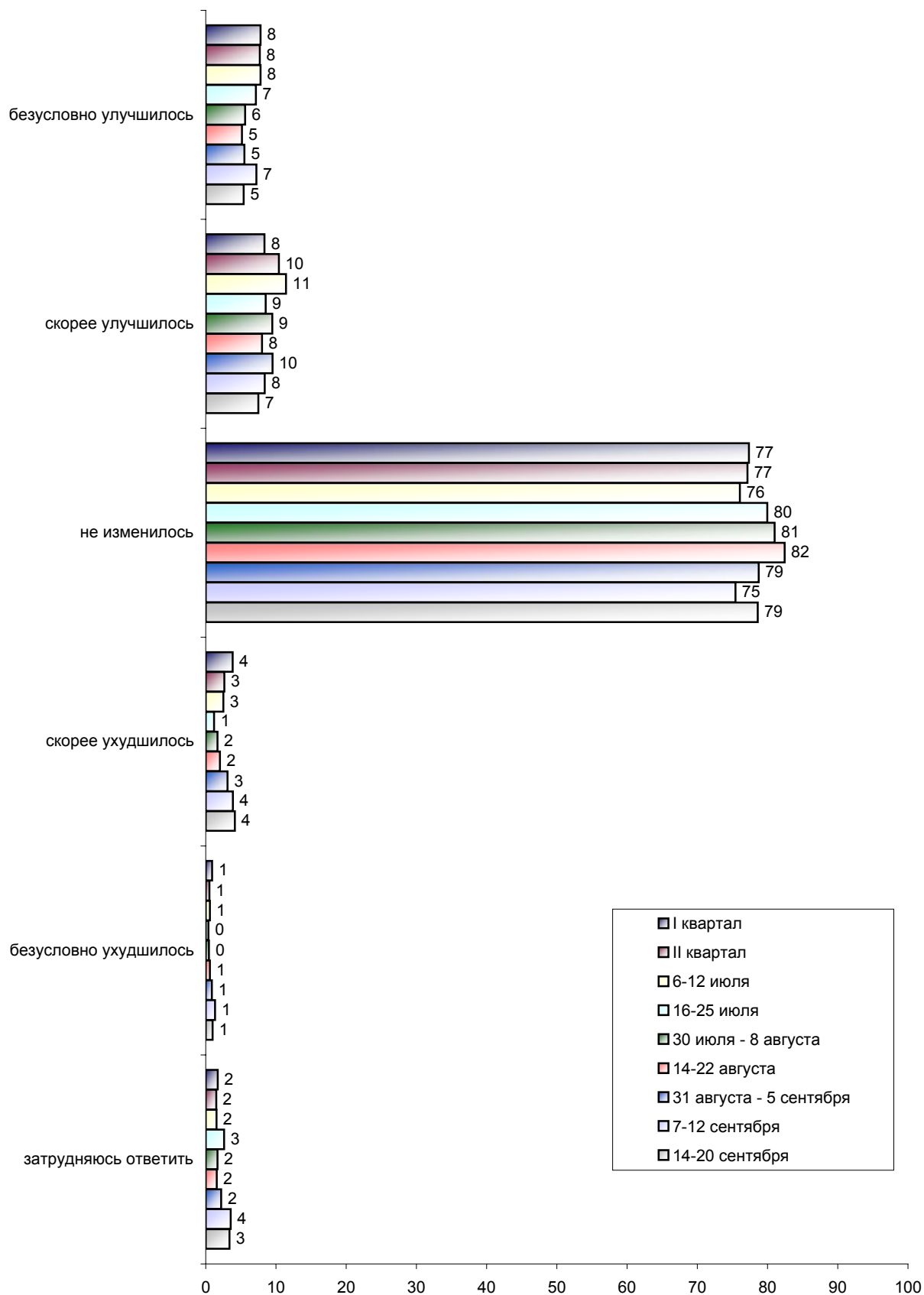


Отношение к России и к Западу

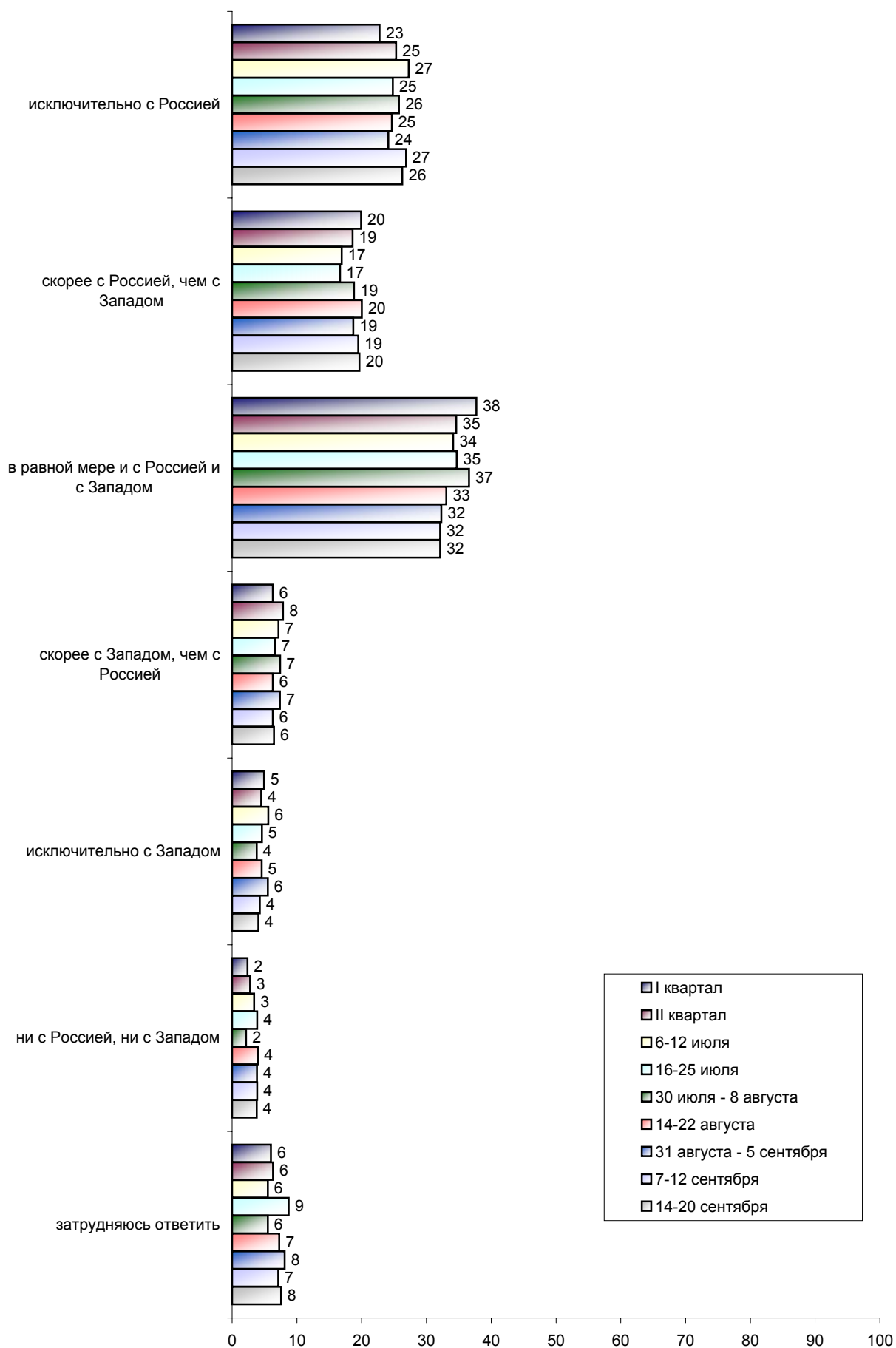
КАК ВЫ СЕГОДНЯ ОТНОСИТЕСЬ К РОССИИ - ПОЛОЖИТЕЛЬНО, ОТРИЦАТЕЛЬНО ИЛИ БЕЗРАЗЛИЧНО? (Карточка, один ответ.)



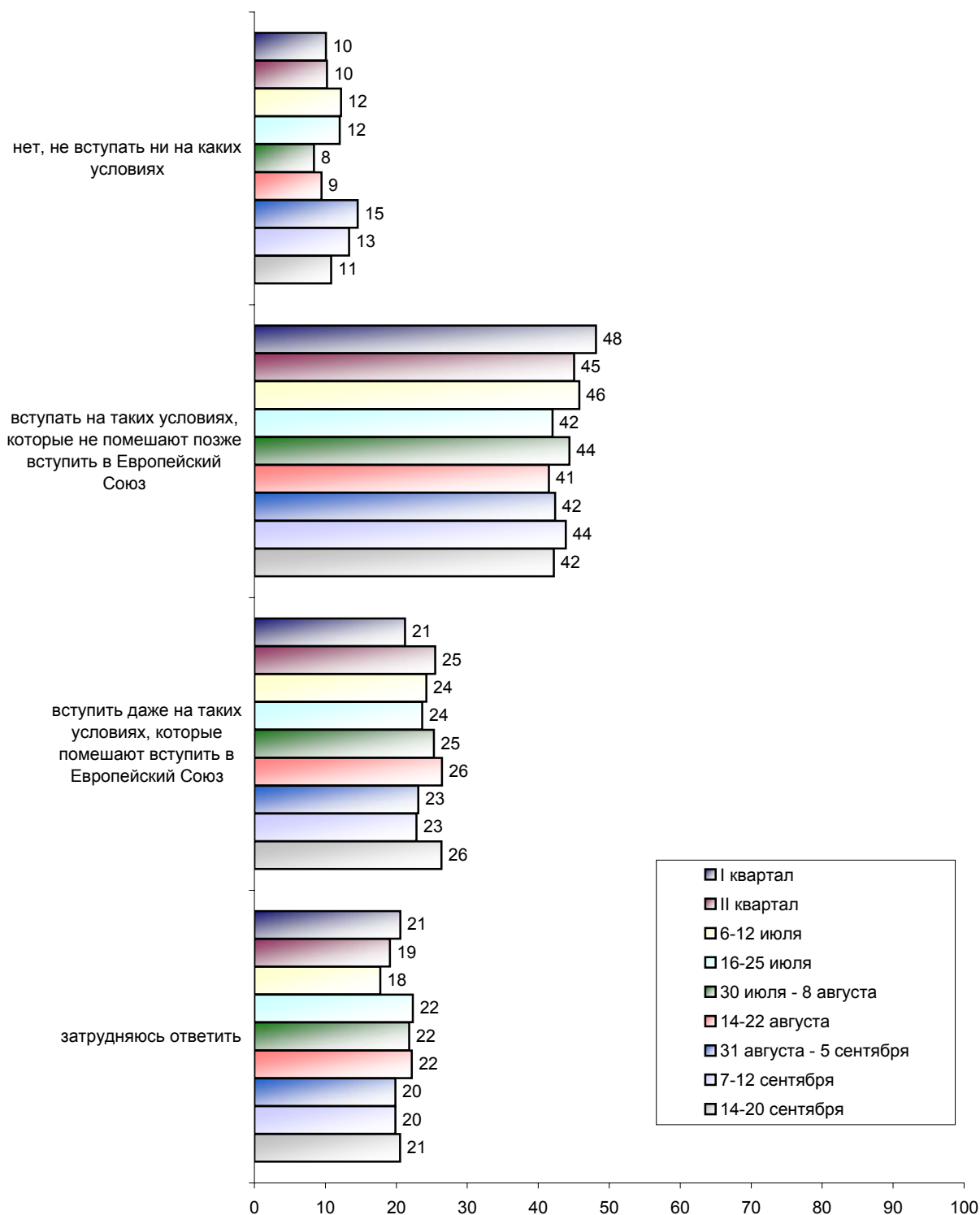
**ЗА ПОСЛЕДНИЙ МЕСЯЦ ВАШЕ ОТНОШЕНИЕ К РОССИИ УЛУЧШИЛОСЬ, УХУДШИЛОСЬ
ИЛИ НЕ ИЗМЕНИЛОСЬ? (Карточка, один ответ.)**



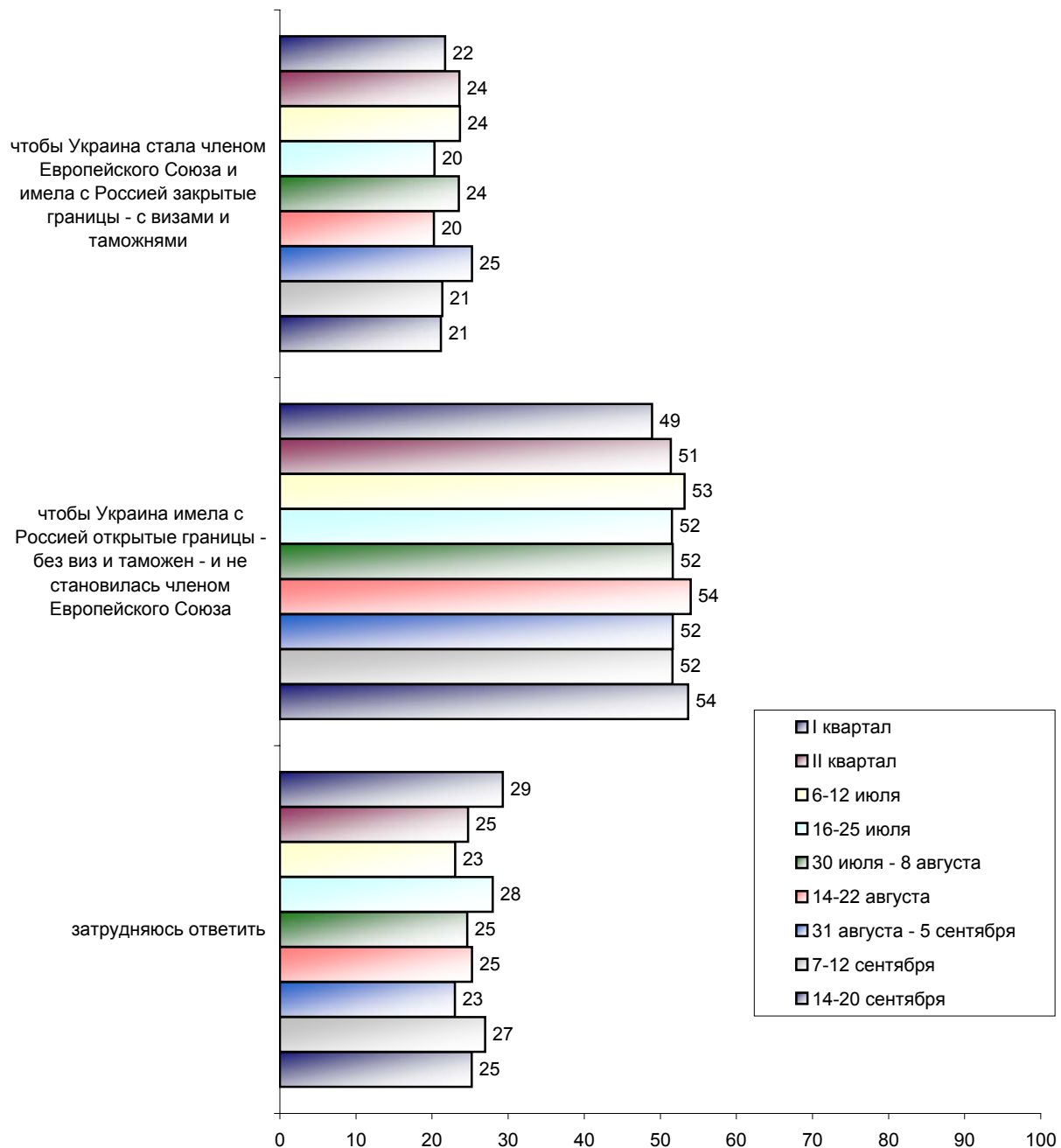
**ЧТО, НА ВАШ ВЗГЛЯД, ПРЕДПОЧТИТЕЛЬНЕЕ: ЧТОБЫ УКРАИНОЙ РУКОВОДИЛИ ПОЛИТИКИ,
ОРИЕНТИРУЮЩИЕСЯ В ПЕРВУЮ ОЧЕРЕДЬ НА СБЛИЖЕНИЕ...**
(Карточка, один ответ.)



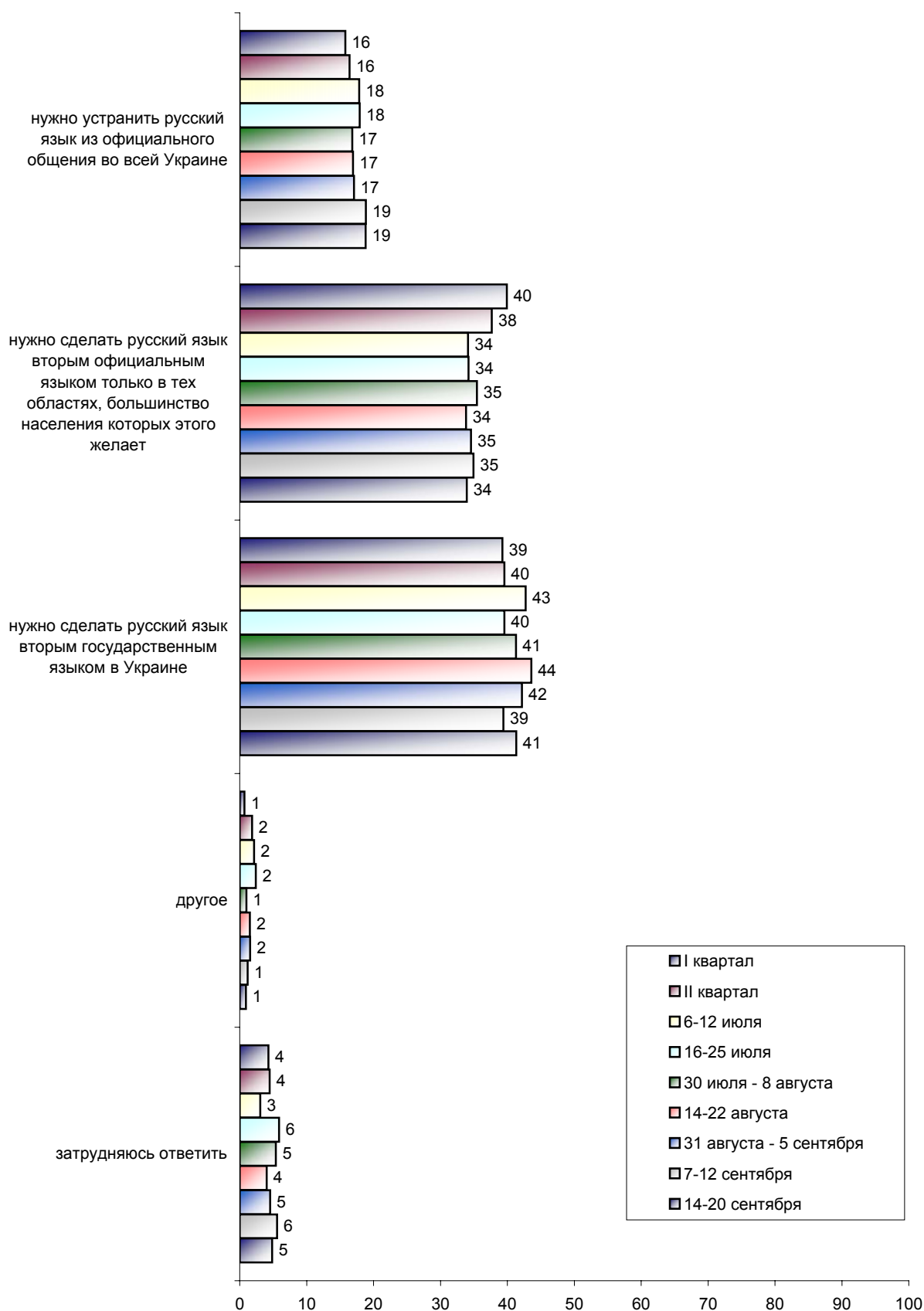
КАК ВЫ СЧИТАЕТЕ, СЛЕДУЕТ ЛИ УКРАИНЕ ВСТУПАТЬ В ЕДИНОЕ ЭКОНОМИЧЕСКОЕ ПРОСТРАНСТВО С РОССИЕЙ, БЕЛОРУССИЕЙ И КАЗАХСТАНОМ? (Карточка, один ответ.)



**КАК ИЗВЕСТНО, ВСТУПЛЕНИЕ В ЕВРОПЕЙСКИЙ СОЮЗ ТРЕБУЕТ ВВЕДЕНИЯ ВИЗ ДЛЯ
ПОЕЗДОК В СТРАНЫ, КОТОРЫЕ НЕ ЯВЛЯЮТСЯ ЧЛЕНАМИ
ЭТОГО СОЮЗА. А ЧТО БЫ ПРЕДПОЧЛИ ВЫ?**

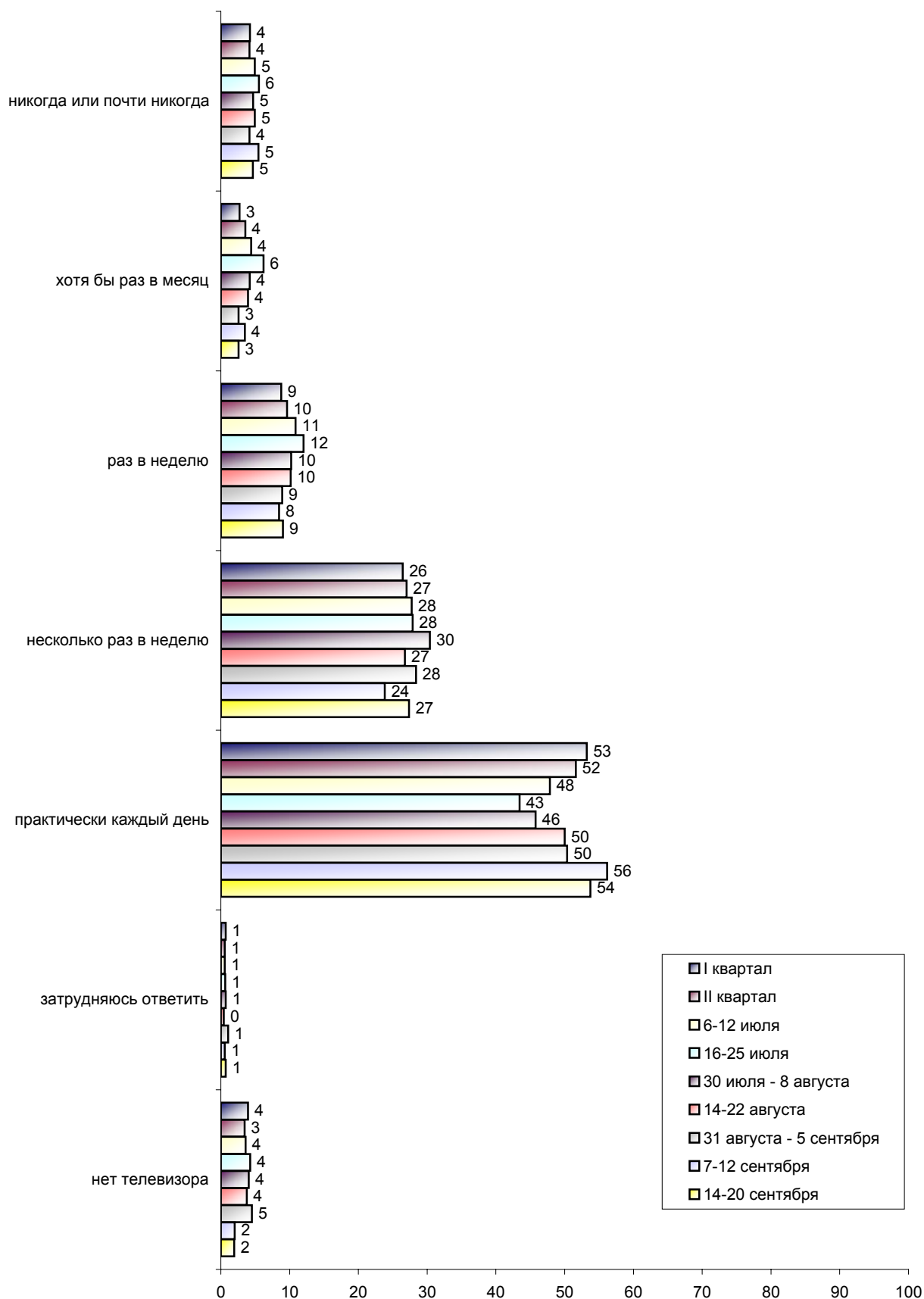


КАК ВЫ СЧИТАЕТЕ, КАКОЙ ДОЛЖНА БЫТЬ ГОСУДАРСТВЕННАЯ ПОЛИТИКА ПО ОТНОШЕНИЮ К РУССКОМУ ЯЗЫКУ В УКРАИНЕ? (Карточка, один ответ.)

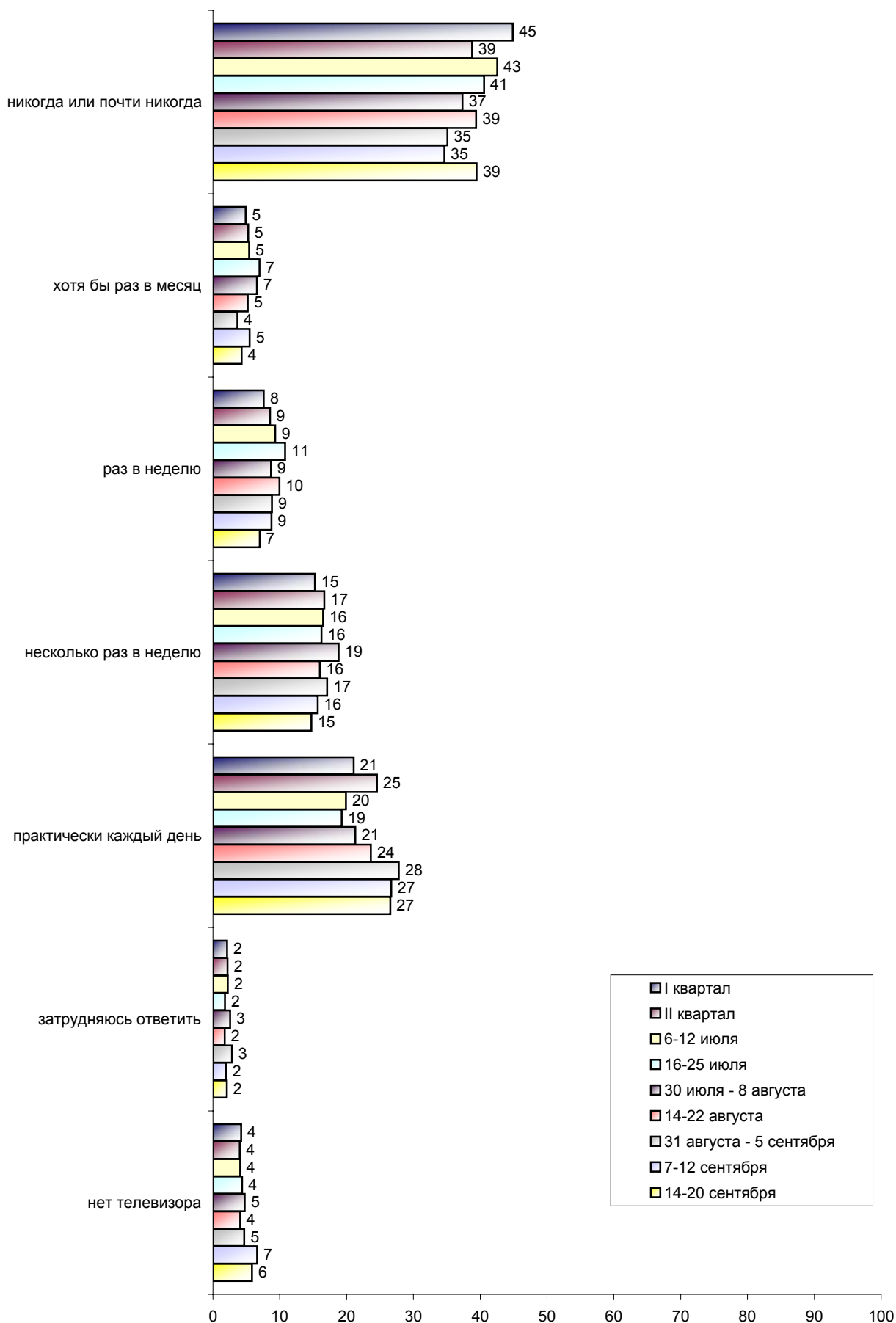


СМИ и включенность в информационное поле

КАК ЧАСТО ВЫ СМОТРИТЕ ПРОГРАММЫ НОВОСТЕЙ УКРАИНСКОГО ТЕЛЕВИДЕНИЯ, ТАКИЕ КАК "ТСН", "УТН-ПАНОРАМА", "ФАКТЫ", "РЕПОРТЕР", "ПОДРОБНОСТИ", "ВІКНА" И ДР.?
(Карточка, один ответ.)



**КАК ЧАСТО ВЫ СМОТРИТЕ ПРОГРАММЫ НОВОСТЕЙ РОССИЙСКОГО ТЕЛЕВИДЕНИЯ, ТАКИЕ
КАК "ВРЕМЯ", "ВРЕМЕНА", "ВЕСТИ",
"ЗЕРКАЛО", "СЕГОДНЯ" И ДР.? (Карточка, один ответ.)**



Распределение ответов по электоральным и социально-демографическим группам

Пояснения к "шапкам" таблиц

Проголосовали бы за... – группы, определяемые по ответам на вопрос: *"Если бы президентские выборы состоялись в ближайшее воскресенье и в бюллетень были включены следующие кандидаты, за кого из них Вы бы скорее всего проголосовали?"*

Адаптация – группы, определяемые по ответам на вопросы: *"Сможете ли Вы в ближайшие год-два повысить свой жизненный уровень, жить лучше, чем сегодня?"* и *"Удалось ли Вам найти свое место в сегодняшней жизни?"*:

- *оптимисты* – ответившие "да" на 1-й вопрос;
- *адаптированные пессимисты* – ответившие "да" только на 2-й вопрос и "нет" или "затрудняюсь ответить" на 1-й вопрос;
- *неадаптированные пессимисты* – остальные, кроме затруднившихся с ответом на оба вопроса.

Жирным шрифтом и курсивом выделены данные по группам опрошенных с отклонениями от данных по населению свыше 5% в большую или меньшую сторону, соответственно.

	Все опрошенные	Участие в выборах				Проголосовали бы за				Адаптация		Легче говорить		Пол		Возраст			Образование			Доход			Тип населенног пункта					Регион							
		потенциальные участники - все	неопределившиеся	декларированные	неучастники"	Ющенко	Януковича	Симоненко	Мороз	остальных	оптимисты	адаптированные пессимисты	неадаптированные пессимисты	на русском	все равно	на украинском	мужской	женский	18 - 35 лет	36 - 54 лет	старше 54 лет	ниже среднего	среднее общее	среднее специальное	высшее	до 101 гривен	101 - 200 гривен	более 200 гривен	г.Киев	город не менее 500 тыс жителей	город больше 200 и меньше 500 остальных города и поселки городского типа	село	Западный	Южный	Западно-Центральный	Восточно-Центральный	Восточный
Доли групп (%)	100	95	6	5	32	30	7	7	5	35	24	37	45	13	41	45	55	33	33	34	16	32	29	23	16	28	25	5	19	18	31	31	20	24	15	20	22

Отношение к политикам

СКАЖИТЕ, ПОЖАЛУЙСТА, О КОМ ИЗ ПЕРЕЧИСЛЕННЫХ ПОЛИТИКОВ ВЫ ЧТО-ТО ЗНАЕТЕ, СЛЫШАЛИ ИЛИ ЧИТАЛИ? (Карточка, любое число ответов.)

Базилук Александр	10	11	5	4	13	8	12	14	9	11	12	8	6	11	15	13	8	8	12	11	6	9	11	15	12	8	12	11	10	9	10	11	22	13	3	5	6	
Бойко Богдан	13	13	8	8	18	10	6	15	16	15	14	12	7	14	19	17	10	10	15	14	9	11	13	20	12	10	14	11	13	13	12	16	33	11	8	6	8	
Бродский Михаил	23	24	15	9	25	22	19	34	27	25	27	18	19	21	28	30	17	18	27	24	12	21	23	35	17	22	28	37	28	22	22	22	30	27	25	18	15	
Витренко Наталья	82	83	71	76	83	83	86	87	94	82	85	83	81	91	80	82	82	78	86	83	75	83	82	88	81	85	85	87	87	80	86	77	80	84	85	76	86	
Волга Василий	7	7	4	8	9	4	6	10	11	9	8	5	4	8	11	9	5	6	8	7	4	7	7	10	7	5	8	18	8	9	5	8	14	11	3	2	4	
Грабар Николай	7	7	5	5	9	5	5	11	7	8	7	5	3	6	11	9	5	5	8	8	4	5	7	11	8	5	7	12	8	6	4	9	15	10	4	2	3	
Душин Игорь	4	4	2	3	6	2	4	7	3	5	5	4	2	4	7	6	2	4	5	4	2	4	4	6	6	3	4	3	5	4	2	6	10	4	3	1	3	
Збитнев Юрий	10	10	6	9	14	7	8	11	10	11	12	7	6	10	14	12	8	9	11	10	7	7	10	16	9	8	10	11	12	8	7	12	20	10	9	5	5	
Кинах Анатолий	62	63	48	55	63	64	52	72	70	65	69	56	63	66	60	69	57	59	66	62	43	59	64	78	55	63	69	78	71	64	63	55	62	66	60	60	62	
Козак Роман	14	14	10	10	18	11	11	25	11	16	14	13	9	19	19	20	9	13	16	14	9	13	14	20	14	12	15	6	13	14	13	16	27	15	10	9	9	
Комисаренко Сергей	7	7	2	6	9	5	6	11	7	8	9	5	4	9	10	10	5	5	8	8	4	6	8	11	7	6	9	14	10	6	5	8	13	10	4	3	5	
Кононов Виталий	26	26	17	17	31	21	21	36	31	28	28	24	19	29	33	33	20	24	28	25	14	24	26	37	23	25	30	32	29	26	25	26	38	28	29	15	21	
Корчинский Дмитрий	25	26	16	14	32	19	17	33	30	26	30	21	16	29	33	31	20	22	27	26	15	22	24	37	20	25	29	44	30	22	23	26	43	34	16	13	15	
Кривобоков Владислав	6	6	3	5	7	4	7	9	3	7	6	5	4	5	9	8	4	5	7	6	5	5	5	8	8	6	5	3	5	6	4	8	13	6	3	1	6	
Мороз Александр	89	89	78	85	90	89	89	100	92	91	91	88	88	94	89	90	88	88	91	88	82	89	89	95	88	90	92	98	94	87	90	87	88	91	93	86	88	
Нечипорук Владимир	6	6	2	4	8	4	7	8	3	6	6	5	4	6	8	8	4	5	7	5	3	5	7	7	7	5	5	5	8	4	3	8	11	6	4	3	4	
Омельченко Александр	54	54	39	49	58	51	47	65	58	60	60	46	50	59	56	60	48	55	58	48	33	51	55	70	45	53	61	89	71	51	51	47	57	65	52	40	51	
Ржавский Александр	16	16	8	6	22	12	11	26	15	18	18	13	10	18	22	20	12	14	17	17	9	14	17	23	12	14	19	18	19	16	14	16	30	21	13	6	9	
Рогожинский Николай	6	6	2	3	7	4	5	11	4	7	6	4	4	7	8	8	4	6	6	6	2	5	7	9	6	5	7	11	7	5	4	7	11	8	3	3	4	
Симоненко Петр	90	91	81	78	90	89	100	93	93	91	92	89	89	95	89	92	88	89	90	91	87	89	90	95	86	91	92	93	90	85	93	90	87	92	95	86	90	
Черновецкий Леонид	13	13	8	5	14	11	10	18	24	14	14	10	9	16	15	16	10	12	14	12	4	10	14	20	13	10	15	20	15	12	11	13	21	16	8	8	8	
Черныш Григорий	7	7	3	5	9	5	6	9	6	8	7	5	4	8	9	8	5	6	8	6	2	6	7	10	9	6	7	9	8	8	4	8	13	8	6	2	4	
Чорновил Андрей	44	44	25	35	47	44	38	52	44	49	45	39	41	53	44	50	38	43	49	40	25	40	47	59	37	42	51	52	57	37	44	40	51	46	41	36	44	
Ющенко Виктор	98	98	88	96	100	98	98	99	97	99	98	97	98	100	97	98	98	98	98	97	95	98	98	99	97	98	98	99	99	99	97	98	97	97	97	99	98	97
Яковенко Александр	10	10	8	12	11	10	10	13	13	13	9	9	8	12	12	14	7	8	12	10	6	10	10	13	10	9	11	8	13	12	7	11	17	9	9	7	9	
Янукович Виктор	97	97	86	92	97	100	97	96	96	98	98	95	98	99	94	97	96	97	97	95	91	98	98	98	96	97	98	98	98	96	97	95	94	95	98	98	98	
другой	1	1	2	2	1	1	1	1	4	1	1	1	1	2	1	2	1	1	1	1	0	2	1	1	0	2	2	2	2	2	0	1	1	1	1	1	1	
ни один из этих политиков	1	1	5	3	0	0	0	0	2	0	0	1	0	0	1	1	1	0	1	1	2	0	1	0	1	1	0	0	0	0	1	1	1	1	0	1	0	
затрудняюсь ответить	1	1	5	0	0	0	0	0	0	0	0	1	0	0	1	1	1	1	1	1	2	1	1	0	1	1	0	0	0	1	1	1	1	1	0	0	1	

	Все опрошенные	Участие в выборах				Проголосовали бы за					Адаптация			Легче говорить			Пол		Возраст			Образование				Доход			Тип населенног пункта					Регион				
		потенциальные участники - все неопределившиеся "декларированные неучастники"	Ющенко	Януковича	Симоненко	Мороз	остальных	оптимисты	адаптированные пессимисты	неадаптированные пессимисты	на русском	все равно	на украинском	мужской	женский	18 - 35 лет	36 - 54 лет	старше 64 лет	ниже среднего	среднее общее	среднее специальное	высшее	до 101 гривен	101 - 200 гривен	более 200 гривен	г. Киев	город не меньше 500 тыс. жителей	город больше 200 и меньше 500 остальных города и поселки городского типа	село	Западный	Южный	Западно-Центральный	Восточно-Центральный	Восточный				
Доли групп (%)	100	95	6	5	32	30	7	7	5	35	24	37	45	13	41	45	55	33	33	34	16	32	29	23	16	28	25	5	19	18	31	31	20	24	15	20	22	
СКАЖИТЕ, ПОЖАЛУЙСТА, КОМУ ИЗ ПЕРЕЧИСЛЕННЫХ ПОЛИТИКОВ ВЫ ДОВЕРЯЕТЕ? (Карточка, любое число ответов.)																																						
Базилук Александр	0	0	0	0	0	0	0	0	0	0	0	0	0	0	0	0	0	0	0	0	0	0	0	0	0	0	0	0	0	0	0	0	0	0	0	0	0	
Бойко Богдан	0	0	0	1	0	0	1	0	4	0	0	1	0	1	0	1	0	0	0	1	1	0	0	0	0	0	1	0	0	0	0	1	0	0	0	0	0	
Бродский Михаил	0	0	0	0	1	0	0	1	1	0	0	1	1	0	0	1	0	0	1	0	1	0	1	0	0	1	2	1	1	0	0	0	1	0	1	0	0	
Витренко Наталья	5	5	2	5	4	6	2	7	31	6	6	5	6	7	4	4	6	4	5	7	5	6	5	5	4	8	7	11	8	4	6	4	1	7	6	4	8	
Волга Василий	0	0	0	1	0	0	0	0	2	0	0	0	0	0	0	0	0	0	0	0	0	0	0	0	0	1	0	0	0	0	0	0	0	0	0	0	0	
Грабар Николай	0	0	0	0	0	0	0	1	0	0	0	0	0	0	0	0	0	0	0	0	0	0	0	0	0	0	0	0	0	0	0	0	0	0	0	0	0	
Душин Игорь	0	0	0	0	0	0	0	0	0	0	0	0	0	0	0	0	0	0	0	0	0	0	0	0	0	0	0	0	0	0	0	0	0	0	0	0	0	
Збитнев Юрий	0	0	0	0	0	0	0	0	0	0	0	0	0	0	0	0	0	0	0	0	0	0	0	0	0	0	0	0	0	0	0	0	0	0	0	0	0	
Кинах Анатолий	4	4	1	4	3	4	3	2	9	4	5	3	4	4	2	4	3	2	4	5	2	2	4	7	2	4	5	12	6	4	3	2	2	6	1	2	5	
Козак Роман	0	0	0	1	0	0	0	0	0	0	0	0	0	0	0	0	0	0	0	0	0	0	0	0	0	0	0	0	0	0	0	0	0	0	0	0	0	
Комисаренко Сергей	0	0	0	0	0	0	0	0	2	0	0	0	0	1	0	0	0	0	0	0	0	0	1	0	0	0	0	0	0	0	0	0	0	0	0	0	0	0
Кононов Виталий	1	1	0	2	0	0	0	1	2	0	1	1	0	1	1	1	0	1	1	0	0	1	1	1	0	0	1	1	1	1	0	1	0	1	0	0	1	0
Корчинский Дмитрий	1	1	1	0	0	1	1	0	4	1	1	1	1	1	0	1	1	1	0	1	1	1	1	0	1	1	2	1	1	1	1	0	0	1	1	0	1	
Кривобоков Владислав	0	0	0	0	0	0	0	0	0	0	0	0	0	0	0	0	0	0	0	0	0	0	0	0	0	0	0	0	0	0	0	0	0	0	0	0	0	
Мороз Александр	15	16	6	8	16	8	17	82	6	13	18	16	10	18	20	14	16	8	14	23	19	14	13	18	12	20	16	28	15	13	13	20	12	31	18	5	9	
Нечипорук Владимир	0	0	0	0	0	0	0	0	0	0	0	0	0	0	0	0	0	0	0	0	0	0	0	0	0	0	0	0	0	0	0	0	0	0	0	0	0	
Омельченко Александр	3	3	2	1	5	2	1	1	9	4	4	2	3	2	3	3	3	3	4	2	1	3	3	4	2	1	5	36	10	1	2	2	1	10	0	1	1	
Ржавский Александр	0	0	0	0	0	0	0	1	0	0	0	0	0	0	0	0	1	0	0	0	1	0	0	0	0	0	0	0	0	0	0	0	0	0	0	0	0	
Рогожинский Николай	0	0	0	0	0	0	0	1	0	0	0	0	0	0	0	0	0	0	0	0	0	0	0	0	0	0	0	0	0	0	0	0	0	0	0	0	0	
Симоненко Петр	13	13	8	9	6	11	83	16	4	8	14	17	14	21	8	13	13	6	11	22	22	13	10	10	13	17	14	11	11	12	14	13	4	14	18	12	17	
Черновецкий Леонид	0	0	0	0	0	0	0	1	3	0	1	0	0	0	1	1	0	0	0	1	0	0	0	2	0	0	1	1	1	1	0	0	0	1	0	0	0	
Черныш Григорий	0	0	0	0	0	0	0	0	0	0	0	0	0	0	0	0	0	0	0	0	0	0	0	0	0	0	0	0	0	0	0	0	0	0	0	0	0	
Чорновил Андрей	1	1	0	1	2	0	0	1	3	1	1	1	1	2	1	1	1	1	2	1	0	0	1	2	0	0	2	5	2	1	0	1	0	3	0	0	1	
Ющенко Виктор	34	35	14	17	86	7	4	26	13	37	33	31	17	25	54	34	33	39	33	30	30	34	31	40	37	30	31	63	32	33	26	43	63	52	30	14	8	
Яковенко Александр	0	0	0	0	0	0	0	0	1	0	0	0	0	0	0	0	0	0	0	0	0	0	0	0	0	0	0	0	1	0	0	0	0	0	0	0	0	
Янукович Виктор	30	31	11	15	6	82	17	6	10	35	33	24	42	36	15	31	29	25	32	33	26	30	32	30	30	31	38	20	29	29	36	24	12	18	24	39	55	
другой	0	0	0	0	0	0	1	0	2	0	0	0	0	0	0	1	0	0	0	0	1	1	0	0	1	1	0	0	0	1	0	0	0	0	1	0	0	
ни один из этих политиков	21	19	42	51	9	11	12	13	27	20	19	21	25	24	15	21	20	25	22	15	17	19	24	21	19	19	19	10	28	21	20	17	14	14	28	27	22	
затрудняюсь ответить	8	8	25	7	4	4	2	1	4	6	8	8	6	5	11	8	8	9	8	7	11	8	7	6	7	7	4	1	3	10	7	10	10	10	4	11	4	

	Все опрошенные	Участие в выборах				Проголосовали бы за				Адаптация		Легче говорить		Пол		Возраст			Образование				Доход			Тип населенног пункта					Регион						
		потенциальные участники - все неопределившиеся "декларированные неучастники"	Ющенко	Януковича	Симоненко	Мороз	остальных	оптимисты	адаптированные пессимисты	неадаптированные пессимисты	на русском	все равно	на украинском	мужской	женский	18 - 35 лет	36 - 54 лет	старше 64 лет	ниже среднего	среднее общее	среднее специальное	высшее	до 101 гривен	101 - 200 гривен	более 200 гривен	г. Киев	город не меньше 500 тыс. жителей	город больше 200 и меньше 500 остальных города и поселки городского типа	село	Западный	Южный	Западно-Центральный	Восточно-Центральный	Восточный			
Доли групп (%)	100	95	6	5	32	30	7	7	5	35	24	37	45	13	41	45	55	33	33	34	16	32	29	23	16	28	25	5	19	18	31	31	20	24	15	20	22
СКАЖИТЕ, ПОЖАЛУЙСТА, КОМУ ИЗ ПЕРЕЧИСЛЕННЫХ ПОЛИТИКОВ ВЫ НЕ ДОВЕРЯЕТЕ? (Карточка, любое число ответов.)																																					
Базилук Александр	2	2	0	2	3	2	1	1	1	2	3	1	1	3	3	3	1	1	2	2	1	2	3	2	2	3	3	3	2	1	2	4	3	2	1	0	
Бойко Богдан	2	2	1	2	4	2	1	1	2	3	2	1	1	2	3	3	1	2	2	3	2	2	1	3	2	1	3	3	4	1	1	2	5	2	2	0	1
Бродский Михаил	5	5	2	4	7	4	4	5	7	7	7	2	4	4	6	7	3	4	6	5	2	5	4	8	4	6	6	15	8	6	3	4	5	7	11	2	2
Витренко Наталья	16	16	12	22	21	16	15	13	8	19	18	13	14	16	19	18	15	17	18	14	11	17	16	20	16	16	19	33	23	16	14	15	18	18	21	11	14
Волга Василий	2	1	0	3	2	1	1	1	1	2	2	1	1	2	2	3	1	1	2	1	1	2	1	1	2	1	1	1	3	1	0	2	3	1	2	0	1
Грабар Николай	1	1	1	2	2	1	1	1	1	2	2	1	1	2	2	3	1	1	1	2	1	2	1	2	2	1	2	1	3	1	0	2	3	1	2	0	0
Душин Игорь	1	1	0	2	3	1	1	1	1	2	2	1	1	2	2	2	1	1	1	2	1	2	1	1	2	1	1	1	3	1	0	2	3	1	2	0	1
Збитнев Юрий	2	2	0	3	3	1	1	1	2	2	2	1	1	2	3	3	1	2	2	1	1	2	1	3	2	2	2	4	4	1	0	2	3	2	2	0	1
Кинах Анатолий	9	9	5	11	10	8	5	9	9	12	9	6	8	8	10	12	6	8	10	8	5	10	8	12	7	11	10	25	13	9	8	7	6	12	15	6	6
Козак Роман	3	3	2	2	4	2	1	6	2	3	3	2	2	6	4	5	2	2	4	3	2	4	2	4	3	3	4	2	5	2	1	4	5	4	4	1	1
Комисаренко Сергей	2	2	0	2	3	1	1	2	1	2	2	1	1	2	2	3	1	1	2	2	1	2	1	2	2	2	2	4	1	0	2	4	2	2	0	1	
Кононов Виталий	4	4	2	5	5	3	3	2	7	6	4	3	3	3	6	6	3	4	3	5	2	4	4	7	4	5	5	8	6	5	4	3	6	4	9	1	2
Корчинский Дмитрий	5	5	2	5	8	3	3	8	6	6	7	4	4	6	7	8	3	4	6	6	4	5	3	9	4	5	7	18	11	4	4	5	8	8	5	2	3
Кривобоков Владислав	2	2	1	2	2	1	2	1	1	2	2	1	1	2	2	3	1	1	2	2	1	2	1	2	2	1	2	1	3	1	1	2	3	2	2	0	1
Мороз Александр	11	11	8	14	12	12	5	0	17	14	12	8	11	12	10	14	8	12	12	8	7	12	10	14	10	11	13	28	20	9	9	8	8	12	14	10	10
Нечипорук Владимир	2	1	0	2	3	1	1	1	1	2	2	1	1	2	2	3	1	1	2	1	1	2	1	2	2	1	2	2	3	1	0	2	3	2	2	0	0
Омельченко Александр	7	7	4	10	8	4	3	8	8	9	8	4	5	7	8	9	5	7	7	6	4	7	6	10	4	8	9	18	12	6	5	6	7	9	10	4	4
Ржавский Александр	2	2	1	2	4	2	1	1	1	3	2	1	2	2	3	4	1	2	2	3	1	2	2	4	2	2	4	6	6	1	0	3	4	3	2	1	1
Рогожинский Николай	2	2	0	2	3	1	1	1	1	2	1	1	1	2	2	3	1	1	2	2	1	2	1	2	2	1	2	3	4	1	0	2	3	2	2	0	1
Симоненко Петр	16	16	10	18	24	14	1	12	21	21	18	12	14	11	21	20	13	17	18	15	14	16	14	23	13	17	20	41	24	14	13	16	23	19	19	13	10
Черновецкий Леонид	2	2	2	2	3	2	1	1	3	3	2	1	1	2	2	3	1	2	2	2	1	2	1	3	2	1	3	7	4	1	1	2	4	2	2	0	1
Черныш Григорий	1	1	0	3	2	1	1	1	1	2	2	1	1	2	2	2	1	1	2	2	1	2	1	2	2	1	2	2	3	1	0	2	3	2	2	0	0
Чорновил Андрей	6	6	2	6	6	7	5	2	4	9	5	4	6	9	5	9	3	6	6	6	5	7	4	8	5	5	9	12	11	3	5	5	6	6	4	5	8
Ющенко Виктор	23	23	12	26	2	44	45	16	31	24	23	22	32	27	11	23	22	19	22	27	22	24	24	21	23	27	29	18	26	26	26	16	7	12	22	29	44
Яковенко Александр	2	2	2	2	2	1	2	1	2	2	2	1	1	2	2	3	1	2	2	2	1	2	1	2	2	2	2	3	3	1	0	2	4	2	2	0	1
Янукович Виктор	22	22	12	21	42	1	23	38	25	24	21	22	17	19	29	25	20	26	22	18	17	23	21	27	22	22	25	60	32	22	17	22	26	32	29	14	10
другой	0	0	0	0	0	0	0	0	0	0	0	0	0	0	0	0	0	0	0	0	0	0	0	0	0	0	0	0	0	0	0	0	0	0	0	0	0
ни один из этих политиков	26	26	36	36	21	23	25	26	29	24	25	30	30	22	23	25	27	28	26	26	31	26	27	22	28	27	24	13	25	24	29	26	20	24	32	33	25
затрудняюсь ответить	20	20	37	20	18	16	17	11	14	17	20	21	15	23	23	18	21	20	19	20	22	21	19	17	18	17	12	2	11	22	18	26	25	23	13	20	16

	Все опрошенные	Участие в выборах				Проголосовали бы за				Адаптация		Легче говорить		Пол		Возраст			Образование				Доход			Тип населенног пункта				Регион							
		потенциальные участники - все неопределившиеся "декларированные неучастники"	Ющенко	Януковича	Симоненко	Мороз	остальных	оптимисты адаптированные пессимисты	неадаптированные пессимисты	на русском	все равно	на украинском	мужской	женский	18 - 35 лет	36 - 54 лет	старше 54 лет	ниже среднего	среднее общее	среднее специальное	высшее	до 101 гривен	101 - 200 гривен	более 200 гривен	г. Киев	город не менее 500 тыс. жителей	город больше 200 и меньше 500 остальных города и поселки городского типа	село	Западный	Южный	Западно-Центральный	Восточно-Центральный	Восточный				
Доли групп (%)	100	95	6	5	32	30	7	7	5	35	24	37	45	13	41	45	55	33	33	34	16	32	29	23	16	28	25	5	19	18	31	31	20	24	15	20	22
СКАЖИТЕ, ПОЖАЛУЙСТА, К КОМУ ИЗ ПЕРЕЧИСЛЕННЫХ ПОЛИТИКОВ В ПОСЛЕДНЮЮ НЕДЕЛЮ ВЫ СТАЛИ ОТНОСИТЬСЯ ЛУЧШЕ, ЧЕМ РАНЬШЕ? (Карточка, любое число ответов.)																																					
Базилук Александр	0	0	0	0	0	0	0	0	0	0	0	0	0	0	0	0	0	0	0	0	0	0	0	0	0	0	0	0	0	0	0	0	0	0	0	0	
Бойко Богдан	0	0	0	1	0	0	0	0	2	0	0	0	0	0	0	0	0	0	0	0	0	0	0	0	0	0	0	0	0	0	0	0	0	0	0	0	
Бродский Михаил	0	0	0	0	0	0	0	0	0	0	0	0	0	0	0	0	0	0	0	0	0	0	0	0	1	0	0	0	0	0	0	0	0	0	0	0	
Витренко Наталья	2	2	0	1	2	1	1	2	14	2	3	1	3	1	1	1	2	2	1	3	1	2	1	2	3	3	1	7	3	2	2	1	0	3	3	1	2
Волга Василий	0	0	0	0	0	0	0	0	1	0	0	0	0	0	0	0	0	0	0	0	0	0	0	0	0	0	0	0	0	0	0	0	0	0	0	0	
Грабар Николай	0	0	0	0	0	0	0	0	0	0	0	0	0	0	0	0	0	0	0	0	0	0	0	0	0	0	0	0	0	0	0	0	0	0	0	0	
Душин Игорь	0	0	0	0	0	0	0	0	0	0	0	0	0	0	0	0	0	0	0	0	0	0	0	0	0	0	0	0	0	0	0	0	0	0	0	0	
Збитнев Юрий	0	0	0	0	0	0	0	0	0	0	0	0	0	0	0	0	0	0	0	0	0	0	0	0	0	0	0	0	0	0	0	0	0	0	0	0	
Кинах Анатолий	1	1	1	1	2	1	0	1	3	1	2	1	1	2	1	1	1	0	1	2	0	1	1	2	0	1	2	9	3	1	1	1	1	3	0	0	1
Козак Роман	0	0	0	0	0	0	0	0	0	0	0	0	0	0	0	0	0	0	0	0	0	0	0	0	0	0	0	0	0	0	0	0	0	0	0	0	
Комисаренко Сергей	0	0	0	0	0	0	0	0	0	0	0	0	0	0	0	0	0	0	0	0	0	0	0	0	0	0	0	0	0	0	0	0	0	0	0	0	
Кононов Виталий	0	0	1	1	0	0	0	1	0	0	0	0	0	1	0	0	0	0	0	0	0	0	0	0	0	1	0	0	0	0	0	0	0	0	0	0	
Корчинский Дмитрий	0	0	0	0	0	1	1	0	2	1	0	0	1	0	0	0	0	0	0	0	1	1	0	1	1	1	0	2	1	0	1	0	0	1	0	0	1
Кривобоков Владислав	0	0	0	0	0	0	0	0	0	0	0	0	0	0	0	0	0	0	0	0	0	0	0	0	0	0	0	0	0	0	0	0	0	0	0	0	
Мороз Александр	5	5	3	3	6	3	1	30	2	5	7	4	4	4	7	5	5	4	5	6	3	5	5	6	4	7	5	19	7	3	3	6	4	11	7	1	2
Нечипорук Владимир	0	0	0	0	0	0	0	0	0	0	0	0	0	0	0	0	0	0	0	0	0	0	0	0	0	0	0	0	0	0	0	0	0	0	0	0	
Омельченко Александр	2	2	2	1	4	0	0	1	2	2	2	1	2	0	2	2	1	1	2	2	1	2	1	1	1	1	2	22	5	0	0	2	1	6	0	0	0
Ржавский Александр	0	0	0	0	0	0	0	0	0	0	0	0	0	0	0	0	0	0	0	0	0	0	0	0	0	0	0	0	0	0	0	0	0	0	0	0	
Рогожинский Николай	0	0	0	0	0	0	0	0	0	0	0	0	0	0	0	0	0	0	0	0	0	0	0	0	0	0	0	0	0	0	0	0	0	0	0	0	
Симоненко Петр	3	3	1	2	2	3	18	5	0	3	4	3	4	3	3	3	4	2	2	6	4	3	3	3	4	4	5	9	5	3	3	3	1	4	7	2	3
Черновецкий Леонид	0	0	0	0	0	0	1	1	2	0	0	0	0	0	0	0	0	0	0	0	0	1	0	1	0	1	0	0	0	0	0	0	0	0	0	0	
Черныш Григорий	0	0	0	0	0	0	0	0	0	0	0	0	0	0	0	0	0	0	0	0	0	0	0	0	0	0	0	0	0	0	0	0	0	0	0	0	
Чорновил Андрей	0	0	0	1	1	0	1	1	0	0	1	0	0	1	0	1	0	0	1	0	0	1	1	0	1	0	0	3	1	1	0	0	0	1	1	1	0
Ющенко Виктор	13	13	6	6	33	2	0	11	3	15	12	11	8	9	19	12	13	14	13	10	9	12	11	18	15	12	12	38	16	9	9	16	18	21	18	5	2
Яковенко Александр	0	0	0	0	0	0	0	0	1	0	0	0	0	0	0	0	0	0	0	0	0	0	0	0	0	0	0	0	0	0	0	0	0	0	0	0	
Янукович Виктор	17	17	5	13	3	46	9	6	8	20	17	14	25	18	8	18	16	12	17	21	16	17	18	15	16	19	22	13	18	16	20	14	5	9	18	23	29
другой	0	0	1	0	0	0	0	1	1	0	0	0	0	0	0	0	0	0	0	0	0	0	0	0	0	0	0	0	0	0	0	0	1	0	0	0	
ни один из этих политиков	46	45	55	52	43	36	52	43	46	44	43	50	47	50	42	46	45	50	46	41	47	47	45	43	47	44	46	35	49	46	46	42	42	47	39	48	50
затрудняюсь ответить	18	18	28	23	18	13	19	9	15	16	20	18	15	14	24	18	19	19	17	19	21	18	18	17	17	16	12	6	10	24	17	22	29	16	14	18	14

	Все опрошенные	Участие в выборах				Проголосовали бы за				Адаптация			Легче говорить			Пол		Возраст			Образование				Доход			Тип населенног пункта					Регион					
		потенциальные участники - все неопределившиеся "декларированные неучастники"	Ющенко	Януковича	Симоненко	Мороз	остальных	оптимисты	адаптированные пессимисты	неадаптированные пессимисты	на русском	все равно	на украинском	мужской	женский	18 - 35 лет	36 - 54 лет	старше 54 лет	ниже среднего	среднее общее	среднее специальное	высшее	до 101 гривен	101 - 200 гривен	более 200 гривен	г. Киев	город не меньше 500 тыс. жителей	город больше 200 и меньше 500 остальных города и поселки городского типа	село	Западный	Южный	Западно-Центральный	Восточно-Центральный	Восточный				
Доли групп (%)	100	95	6	5	32	30	7	7	5	35	24	37	45	13	41	45	55	33	33	34	16	32	29	23	16	28	25	5	19	18	31	31	20	24	15	20	22	
СКАЖИТЕ, ПОЖАЛУЙСТА, К КОМУ ИЗ ПЕРЕЧИСЛЕННЫХ ПОЛИТИКОВ В ПОСЛЕДНЮЮ НЕДЕЛЮ ВЫ СТАЛИ ОТНОСИТЬСЯ ХУЖЕ, ЧЕМ РАНЬШЕ? (Карточка, любое число ответов.)																																						
Базилук Александр	0	0	0	0	0	0	0	0	0	0	0	0	0	0	0	0	0	0	0	0	0	0	0	0	0	0	0	0	0	0	0	0	0	0	0	0	0	
Бойко Богдан	0	0	0	0	0	0	0	0	0	0	0	0	0	0	0	0	0	0	0	0	0	0	0	0	0	1	1	0	0	0	0	0	0	0	0	0	0	
Бродский Михаил	2	2	1	1	2	2	1	1	3	2	3	1	1	0	2	2	1	1	2	2	0	2	1	2	1	1	2	10	3	2	1	1	0	3	5	0	0	
Витренко Наталья	5	5	3	4	7	5	2	4	1	6	5	3	4	4	6	5	5	5	3	6	4	5	5	5	7	25	10	4	3	4	3	9	6	2	4	4		
Волга Василий	0	0	0	0	0	0	0	0	0	0	0	0	0	0	0	0	0	0	0	0	0	0	0	0	0	0	0	0	0	0	0	0	0	0	0	0	0	
Грабар Николай	0	0	0	0	0	0	0	0	0	0	0	0	0	0	0	0	0	0	0	0	0	0	0	0	0	0	0	0	0	0	0	0	0	0	0	0	0	
Душин Игорь	0	0	0	0	0	0	0	0	0	0	0	0	0	0	0	0	0	0	0	0	0	0	0	0	0	0	0	0	0	0	0	0	0	0	0	0	0	
Збитнев Юрий	0	0	0	0	0	0	0	1	0	0	0	0	0	0	0	0	0	0	0	0	0	0	0	0	0	1	0	2	1	0	0	0	0	0	1	0	0	
Кинах Анатолий	3	3	2	1	3	2	1	4	1	2	4	2	3	0	3	3	2	2	4	2	1	3	2	4	3	3	3	20	6	3	1	2	0	6	4	1	1	
Козак Роман	1	1	2	0	1	1	0	3	0	1	1	0	0	2	1	1	1	0	1	1	0	0	1	1	1	1	1	1	1	0	1	1	1	1	0	0	0	0
Комисаренко Сергей	0	0	0	0	0	0	0	0	0	0	0	0	0	0	0	0	0	0	0	0	0	0	0	0	0	1	0	0	0	0	0	0	0	0	0	0	0	0
Кононов Виталий	1	1	1	0	1	1	0	1	1	1	2	1	1	0	1	1	1	1	1	1	1	1	1	1	1	4	2	2	0	0	0	0	1	3	0	1	1	
Корчинский Дмитрий	2	2	1	1	3	1	1	3	1	2	2	1	1	2	2	2	1	1	2	2	2	2	0	3	1	1	2	11	4	1	0	2	1	4	2	0	1	
Кривобоков Владислав	0	0	0	0	0	0	0	1	0	0	0	0	0	0	0	0	0	0	0	0	0	0	0	0	0	0	0	0	0	0	0	0	0	0	0	0	0	
Мороз Александр	3	4	3	0	4	4	1	1	2	5	4	2	3	5	4	4	3	3	4	3	2	4	3	5	2	4	4	18	7	3	2	2	1	6	5	1	4	
Нечипорук Владимир	0	0	0	0	0	0	0	0	0	0	0	0	0	0	0	0	0	0	0	0	0	0	0	0	0	0	0	0	0	0	0	0	0	0	0	0	0	
Омельченко Александр	2	2	2	2	1	1	0	4	2	1	3	1	2	1	2	2	2	2	2	1	1	2	1	3	0	2	2	13	5	1	0	1	0	4	2	0	1	
Ржавский Александр	0	0	0	0	1	0	0	0	0	1	0	0	0	0	0	0	0	0	0	0	0	0	0	0	0	3	1	0	0	0	0	0	1	0	0	0	0	
Рогожинский Николай	0	0	0	0	0	0	0	0	0	0	0	0	0	0	0	0	0	0	0	0	0	0	0	0	0	0	1	0	0	0	0	0	0	0	0	0	0	
Симоненко Петр	6	6	5	2	8	5	1	6	5	7	7	4	5	5	6	6	5	5	7	5	3	6	5	8	3	6	7	31	9	7	4	5	3	12	8	2	3	
Черновецкий Леонид	0	0	0	0	0	1	0	0	0	1	0	0	0	1	0	0	0	0	0	1	0	0	0	1	0	0	0	2	1	0	0	0	0	0	0	0	0	
Черныш Григорий	0	0	0	0	0	0	0	0	0	0	0	0	0	0	0	0	0	0	0	0	0	0	0	0	0	0	1	0	0	0	0	0	0	0	0	0	0	
Чорновил Андрей	1	1	0	0	1	2	0	0	0	2	1	0	1	1	1	1	1	0	1	1	0	1	1	2	0	0	3	7	4	0	0	0	1	2	0	0	1	
Ющенко Виктор	10	10	5	12	0	22	14	10	15	11	9	11	14	12	5	10	10	8	10	12	9	11	10	9	10	12	12	11	12	12	10	8	2	7	13	10	18	
Яковенко Александр	0	0	0	0	0	0	0	1	0	0	0	0	0	0	0	0	0	0	0	0	0	0	0	0	0	0	0	0	0	0	0	0	0	0	0	0	0	
Янукович Виктор	10	10	7	3	19	0	7	20	9	10	10	9	6	8	14	10	10	12	9	8	5	10	9	13	9	8	11	34	15	8	7	10	11	16	17	2	2	
другой	0	0	0	0	0	0	0	0	0	0	0	0	0	0	0	0	0	0	0	0	0	0	0	0	0	0	0	0	0	0	0	0	0	0	0	0	0	
ни один из этих политиков	50	50	52	52	47	50	56	47	53	50	52	51	56	48	44	49	51	50	52	49	52	52	50	48	52	50	52	38	51	49	53	48	42	49	44	59	56	
затрудняюсь ответить	23	22	35	31	22	18	21	13	21	21	22	22	18	20	28	23	22	23	22	22	26	23	22	21	21	21	16	7	14	26	22	26	34	20	18	25	16	

	Все опрошенные	Участие в выборах				Проголосовали бы за				Адаптация		Легче говорить		Пол		Возраст			Образование				Доход			Тип населенног пункта				Регион								
		потенциальные участники - все	неопределившиеся	"декларированные"	неучастники"	Ющенко	Януковича	Симоненко	Мороз	остальных	оптимисты	адаптированные	пессимисты	неадаптированные	пессимисты	на русском	все равно	на украинском	мужской	женский	18 - 35 лет	36 - 54 лет	старше 54 лет	ниже среднего	среднее общее	среднее специальное	высшее	до 101 гривен	101 - 200 гривен	более 200 гривен	г.Киев	город не меньше 500 тыс жителей	город больше 200 и меньше 500	остальные города и поселки городского типа	село	Западный	Южный	Западно-Центральный
Доли групп (%)	100	95	6	5		32	30	7	7	5	35	24	37	45	13	41	45	55	33	33	34	16	32	29	23	16	28	25	5	19	18	31	31	20	24	15	20	22

О президентских выборах

СКАЖИТЕ, ПОЖАЛУЙСТА, ВЫ БУДЕТЕ ИЛИ НЕ БУДЕТЕ ПРИНИМАТЬ УЧАСТИЕ В ВЫБОРАХ ПРЕЗИДЕНТА УКРАИНЫ 31 ОКТЯБРЯ ЭТОГО ГОДА?

безусловно буду	66	70	0	0	80	68	72	68	60	69	67	63	62	69	69	66	66	61	65	72	63	62	66	73	67	62	71	77	68	61	62	72	73	72	54	68	61
скорее буду	21	22	0	0	15	25	19	24	26	20	23	22	23	17	20	21	21	22	23	19	22	23	21	17	21	26	19	12	18	20	27	17	14	17	29	16	30
скорее не буду	2	2	0	0	1	0	1	0	5	2	2	1	2	2	2	2	1	2	2	1	2	2	2	2	1	1	2	2	3	2	2	1	2	1	3	2	1
безусловно не буду	5	0	0	100	2	2	2	4	3	5	4	5	6	7	3	4	5	7	5	3	4	4	6	5	4	5	4	2	5	9	4	2	4	3	7	7	4
затрудняюсь ответить	6	7	100	0	2	4	6	4	6	4	5	8	7	5	6	6	6	8	5	6	9	8	5	3	8	6	4	6	6	7	5	7	6	8	8	7	4

ВАШЕ РЕШЕНИЕ ОБ УЧАСТИИ (НЕУЧАСТИИ) В ВЫБОРАХ ПРЕЗИДЕНТА УКРАИНЫ ОКОНЧАТЕЛЬНОЕ, ИЛИ ОНО ЕЩЕ МОЖЕТ ИЗМЕНИТЬСЯ?
(Ответы респондентов, определившихся в отношении своего участия/неучастия в выборах.)

безусловно окончательное	60	60	0	76	73	61	59	62	43	67	61	56	57	58	65	60	60	57	62	62	56	57	61	68	59	58	66	73	65	59	55	63	64	65	53	62	56
скорее окончательное	26	26	0	15	20	30	27	27	35	22	28	27	28	26	23	24	27	26	26	26	29	26	26	22	27	29	24	15	23	24	30	24	24	21	28	26	32
скорее может измениться	4	4	0	1	3	3	4	2	12	4	4	4	4	4	3	5	3	5	3	3	2	5	5	3	4	4	4	5	4	5	5	2	4	3	5	1	6
безусловно может измениться	1	1	0	2	1	1	1	0	2	1	0	1	1	2	1	1	1	1	1	1	0	1	1	2	1	0	2	0	1	2	1	1	2	0	1	1	0
затрудняюсь ответить	2	2	0	6	1	2	3	5	2	2	2	3	3	4	2	2	3	2	3	2	5	3	2	1	1	3	1	0	1	2	3	3	1	2	5	3	2

	Все опрошенные	Участие в выборах				Проголосовали бы за				Адаптация		Легче говорить		Пол		Возраст			Образование				Доход			Тип населенног пункта				Регион								
		потенциальные участники - все неопределившиеся "декларированные неучастники"	Ющенко	Януковича	Симоненко	Мороз	остальных	оптимисты адаптированные пессимисты	неадаптированные пессимисты	на русском	все равно	на украинском	мужской	женский	18 - 35 лет	36 - 54 лет	старше 54 лет	ниже среднего	среднее общее	среднее специальное	высшее	до 101 гривен	101 - 200 гривен	более 200 гривен	г. Киев	город не меньше 500 тыс. жителей	город больше 200 и меньше 500 остальных города и поселки городского типа	село	Западный	Южный	Западно-Центральный	Восточно-Центральный	Восточный					
Доли групп (%)	100	95	6	5	32	30	7	7	5	35	24	37	45	13	41	45	55	33	33	34	16	32	29	23	16	28	25	5	19	18	31	31	20	24	15	20	22	
31 ОКТЯБРЯ ЭТОГО ГОДА СОСТОЯТСЯ ПРЕЗИДЕНТСКИЕ ВЫБОРЫ С УЧАСТИЕМ ПЕРЕЧИСЛЕННЫХ ПОЛИТИКОВ. СКАЖИТЕ, ПОЖАЛУЙСТА, ЗА КОГО ИЗ ЭТИХ КАНДИДАТОВ ВЫ В ПРИНЦИПЕ ДОПУСКАЕТЕ ДЛЯ СЕБЯ ВОЗМОЖНОСТЬ ПРОГОЛОСОВАТЬ? (Карточка, любое число ответов.)																																						
Базилук Александр	0	0	0	0	0	0	0	0	0	0	0	0	0	0	0	0	0	0	0	0	0	0	0	0	0	0	0	0	0	0	0	0	0	0	0	0	0	
Бойко Богдан	0	0	0	1	0	0	0	0	5	0	0	1	0	0	0	0	0	0	0	0	0	1	1	0	0	0	0	0	0	1	0	0	0	0	0	0	0	
Бродский Михаил	0	0	0	0	0	0	0	0	2	0	0	0	0	0	0	0	0	0	0	0	0	0	0	0	0	0	0	0	0	0	0	0	0	0	0	0	0	
Витренко Наталья	3	3	1	2	2	2	1	2	34	3	3	3	4	2	3	2	4	2	3	4	3	4	3	3	3	5	3	4	3	4	4	2	0	4	5	3	3	
Волга Василий	0	0	0	0	0	0	0	0	2	0	0	0	0	0	0	0	0	0	0	0	0	0	0	0	1	0	0	0	0	0	0	0	0	0	0	0	0	
Грабар Николай	0	0	0	0	0	0	0	0	0	0	0	0	0	0	0	0	0	0	0	0	0	0	0	0	0	0	0	0	0	0	0	0	0	0	0	0	0	
Душин Игорь	0	0	0	0	0	0	0	0	0	0	0	0	0	0	0	0	0	0	0	0	0	0	0	0	0	0	0	0	0	0	0	0	0	0	0	0	0	
Збитнев Юрий	0	0	0	0	0	0	0	0	0	0	0	0	0	0	0	0	0	0	0	0	0	0	0	0	0	0	0	0	0	0	0	0	0	0	0	0	0	
Кинах Анатолий	2	2	2	1	1	2	1	1	12	2	2	1	2	2	0	2	1	1	2	1	1	0	2	3	1	1	2	2	2	2	2	1	1	2	1	2	2	
Козак Роман	0	0	0	0	0	0	0	0	0	0	0	0	0	0	0	0	0	0	0	0	0	0	0	0	0	0	0	0	0	0	0	0	0	0	0	0	0	
Комисаренко Сергей	0	0	0	0	0	0	0	0	2	0	0	0	0	0	0	0	0	0	0	0	0	0	0	0	0	0	0	0	0	0	0	0	0	0	0	0	0	
Кононов Виталий	0	0	2	0	0	0	0	0	2	0	0	0	0	0	0	0	0	0	1	0	0	0	0	0	1	1	0	0	0	0	0	0	0	0	0	0	0	0
Корчинский Дмитрий	1	1	1	0	0	1	0	0	7	1	1	1	1	1	0	1	0	1	0	1	0	1	1	1	1	1	1	1	1	1	0	0	1	1	0	1	1	
Кривобоков Владислав	0	0	0	0	0	0	0	0	0	0	0	0	0	0	0	0	0	0	0	0	0	0	0	0	0	0	0	0	0	0	0	0	0	0	0	0	0	
Мороз Александр	12	12	6	6	8	6	11	90	5	10	14	13	9	14	15	11	13	8	12	17	16	9	11	14	7	17	13	18	10	13	10	15	6	25	19	6	5	
Нечипорук Владимир	0	0	0	0	0	0	0	0	0	0	0	0	0	0	0	0	0	0	0	0	0	0	0	0	0	0	0	0	0	0	0	0	0	0	0	0	0	
Омельченко Александр	2	2	1	0	2	0	0	0	9	2	1	1	1	0	1	1	2	2	2	1	0	2	2	2	1	1	3	18	5	1	1	1	1	5	0	0	0	
Ржавский Александр	0	0	0	0	0	0	0	0	1	0	0	0	0	0	0	0	0	0	0	0	0	0	0	0	0	0	0	0	0	0	0	0	0	0	0	0	0	
Рогожинский Николай	0	0	0	0	0	0	0	0	0	0	0	0	0	0	0	0	0	0	0	0	0	0	0	0	0	0	0	0	0	0	0	0	0	0	0	0	0	
Симоненко Петр	11	11	8	5	2	7	93	15	4	6	11	15	13	18	6	11	10	5	9	17	20	11	9	6	11	13	12	5	10	10	12	11	2	11	15	12	14	
Черновецкий Леонид	0	0	0	0	0	0	0	1	5	0	0	0	0	0	0	0	0	0	0	0	1	0	0	1	2	1	0	1	0	0	1	1	0	0	0	0	0	
Черныш Григорий	0	0	0	0	0	0	0	0	0	0	0	0	0	0	0	0	0	0	0	0	0	0	0	0	0	0	0	0	0	0	0	0	0	0	0	0	0	
Чорновил Андрей	1	1	0	1	1	0	0	1	2	1	0	0	0	0	1	1	0	0	1	1	0	0	1	1	0	0	1	1	1	1	0	0	0	1	1	0	0	
Ющенко Виктор	36	37	15	17	95	6	3	26	17	41	34	34	19	25	58	36	36	43	36	30	30	38	32	44	42	31	33	62	33	36	29	45	69	54	32	17	7	
Яковенко Александр	0	0	0	0	0	0	0	0	0	0	0	0	0	0	0	0	0	0	0	0	0	0	0	0	0	0	0	1	0	0	0	0	0	0	0	0		
Янукович Виктор	32	33	16	14	3	94	13	7	8	37	35	26	48	38	14	34	31	28	34	34	29	33	36	29	30	34	41	20	35	32	39	24	10	17	25	46	62	
другой	0	0	2	1	0	0	0	0	3	0	0	0	1	0	0	0	0	0	1	0	0	0	0	0	0	0	1	1	1	0	1	0	0	0	0	1	0	
ни один из этих политиков	8	6	18	43	2	1	0	1	3	7	8	9	9	8	7	8	8	10	8	7	7	7	9	9	8	7	6	7	10	8	8	7	5	7	11	10	8	
затрудняюсь ответить	13	12	38	14	2	4	3	4	10	10	13	14	12	17	12	12	13	13	12	12	14	12	14	10	11	10	9	2	10	13	12	15	12	12	10	16	13	

	Все опрошенные	Участие в выборах				Проголосовали бы за				Адаптация			Легче говорить			Пол		Возраст			Образование				Доход			Тип населенног пункта					Регион				
		потенциальные участники - все неопределившиеся "декларированные неучастники"	Ющенко	Януковича	Симоненко	Мороз	остальных	оптимисты	адаптированные пессимисты	неадаптированные пессимисты	на русском	все равно	на украинском	мужской	женский	18 - 35 лет	36 - 54 лет	старше 54 лет	ниже среднего	среднее общее	среднее специальное	высшее	до 101 гривен	101 - 200 гривен	более 200 гривен	г. Киев	город не менее 500 тыс. жителей	город больше 200 и меньше 500 остальных города и поселки городского типа	село	Западный	Южный	Западно-Центральный	Восточно-Центральный	Восточный			
Доли групп (%)	100	95	6	5	32	30	7	7	5	35	24	37	45	13	41	45	55	33	33	34	16	32	29	23	16	28	25	5	19	18	31	31	20	24	15	20	22
СКАЖИТЕ, ПОЖАЛУЙСТА, ЕСЛИ БЫ НА ПРЕЗИДЕНТСКИХ ВЫБОРАХ 31 ОКТЯБРЯ В БЮЛЛЕТЕНЬ ДЛЯ ГОЛОСОВАНИЯ БЫЛИ ВКЛЮЧЕНЫ ЭТИ КАНДИДАТЫ, ЗА КОГО ИЗ НИХ ВЫ БЫ СКОРЕЕ ВСЕГО ПРОГОЛОСОВАЛИ? (Карточка, один ответ.)																																					
Базилук Александр	0	0	0	0	0	0	0	0	0	0	0	0	0	0	0	0	0	0	0	0	0	0	0	0	0	0	0	0	0	0	0	0	0	0	0	0	0
Бойко Богдан	0	0	0	1	0	0	0	0	4	0	0	0	0	0	0	0	0	0	0	0	0	0	1	0	0	0	0	0	0	1	0	0	0	0	0	0	0
Бродский Михаил	0	0	0	0	0	0	0	0	2	0	0	0	0	0	0	0	0	0	0	0	0	0	0	0	0	0	0	0	0	0	0	0	0	0	0	0	0
Витренко Наталья	2	2	1	1	0	0	0	0	42	2	2	2	2	2	2	2	2	1	2	3	3	2	2	1	3	4	1	1	2	3	3	1	0	2	4	2	2
Волга Василий	0	0	0	0	0	0	0	0	2	0	0	0	0	0	0	0	0	0	0	0	0	0	0	0	0	0	0	0	0	0	0	0	0	0	0	0	0
Грабар Николай	0	0	0	0	0	0	0	0	0	0	0	0	0	0	0	0	0	0	0	0	0	0	0	0	0	0	0	0	0	0	0	0	0	0	0	0	0
Душин Игорь	0	0	0	0	0	0	0	0	0	0	0	0	0	0	0	0	0	0	0	0	0	0	0	0	0	0	0	0	0	0	0	0	0	0	0	0	0
Збитнев Юрий	0	0	0	0	0	0	0	0	0	0	0	0	0	0	0	0	0	0	0	0	0	0	0	0	0	0	0	0	0	0	0	0	0	0	0	0	0
Кинах Анатолий	1	1	1	1	0	0	0	0	12	0	1	1	1	1	1	0	1	1	0	1	2	0	0	1	0	1	0	1	0	0	0	1	1	1	1	1	1
Козак Роман	0	0	0	0	0	0	0	0	0	0	0	0	0	0	0	0	0	0	0	0	0	0	0	0	0	0	0	0	0	0	0	0	0	0	0	0	0
Комисаренко Сергей	0	0	0	0	0	0	0	0	2	0	0	0	0	0	0	0	0	0	0	0	0	0	0	0	0	0	0	0	0	0	0	0	0	0	0	0	0
Кононов Виталий	0	0	1	0	0	0	0	0	2	0	0	0	0	0	0	0	0	0	0	0	0	0	0	0	0	1	0	0	0	0	0	0	0	0	0	0	0
Корчинский Дмитрий	0	0	0	0	0	0	0	0	7	1	0	0	1	0	0	1	0	0	0	0	1	0	1	0	0	0	0	1	0	0	0	1	1	0	0	0	0
Кривобоков Владислав	0	0	0	0	0	0	0	0	0	0	0	0	0	0	0	0	0	0	0	0	0	0	0	0	0	0	0	0	0	0	0	0	0	0	0	0	0
Мороз Александр	7	7	4	5	0	0	0	100	0	4	6	10	4	9	10	6	8	4	7	9	11	5	6	7	5	10	6	4	3	6	6	11	5	12	12	3	2
Нечипорук Владимир	0	0	0	0	0	0	0	0	0	0	0	0	0	0	0	0	0	0	0	0	0	0	0	0	0	0	0	0	0	0	0	0	0	0	0	0	0
Омельченко Александр	0	0	1	0	0	0	0	0	7	1	0	0	0	0	0	0	0	0	1	0	0	0	0	0	3	1	0	0	0	0	0	0	1	0	0	0	0
Ржавский Александр	0	0	0	0	0	0	0	0	1	0	0	0	0	0	0	0	0	0	0	0	0	0	0	0	0	0	0	0	0	0	0	0	0	0	0	0	0
Рогожинский Николай	0	0	1	0	0	0	0	0	1	0	0	0	0	0	0	0	0	0	0	0	0	0	0	0	0	0	0	0	0	0	0	0	0	0	0	0	0
Симоненко Петр	7	7	7	3	0	0	100	0	0	3	8	10	9	13	4	7	7	3	5	13	15	8	5	4	8	10	6	3	8	8	7	7	2	6	11	9	9
Черновецкий Леонид	0	0	0	0	0	0	0	6	0	0	0	0	0	0	0	0	0	0	0	0	0	0	1	2	1	0	0	0	0	1	1	0	0	0	0	0	0
Черныш Григорий	0	0	0	0	0	0	0	0	0	0	0	0	0	0	0	0	0	0	0	0	0	0	0	0	0	0	0	0	0	0	0	0	0	0	0	0	0
Чорновил Андрей	0	0	0	0	0	0	0	1	0	0	0	0	0	0	0	0	0	0	0	0	0	0	0	0	0	0	0	0	0	0	0	0	0	0	0	0	0
Ющенко Виктор	32	32	12	15	100	0	0	0	0	36	29	29	17	17	52	31	32	39	30	25	27	33	28	38	39	27	28	59	30	31	25	39	65	45	27	15	5
Яковенко Александр	0	0	0	0	0	0	0	3	0	0	0	0	0	0	0	0	0	0	0	0	0	0	0	0	0	0	0	0	0	0	0	0	0	0	0	0	0
Янукович Виктор	30	31	18	12	0	100	0	0	0	36	31	25	46	36	12	31	30	26	33	32	26	31	35	26	28	29	40	14	33	29	37	22	10	12	23	43	61
другой	0	0	1	0	0	0	0	8	0	0	0	0	0	0	0	0	0	0	1	0	0	0	1	0	1	1	2	1	0	1	0	0	1	0	0	0	0
против всех	2	2	6	6	0	0	0	0	0	2	3	2	3	3	1	3	2	3	2	1	1	2	3	3	2	2	2	4	4	3	3	1	1	2	3	4	2
затрудняюсь ответить	14	14	45	6	0	0	0	0	0	11	16	14	12	14	16	14	14	15	14	13	15	13	15	12	10	13	10	6	12	14	13	15	14	16	14	14	11
не буду участвовать	3	1	4	49	0	0	0	0	0	3	3	4	4	3	2	3	3	5	4	1	1	3	4	3	3	3	3	0	4	5	3	2	2	2	3	5	3

	Все опрошенные	Участие в выборах			Проголосовали бы за					Адаптация			Легче говорить			Пол		Возраст			Образование				Доход			Тип населенног пункта					Регион				
		потенциальные участники - все	неопределившиеся	"декларированные неучастники"	Ющенко	Януковича	Симоненко	Мороз	остальных	оптимисты	адаптированные пессимисты	неадаптированные пессимисты	на русском	все равно	на украинском	мужской	женский	18 - 35 лет	36 - 54 лет	старше 54 лет	ниже среднего	среднее общее	среднее специальное	высшее	до 101 гривен	101 - 200 гривен	более 200 гривен	г.Киев	город не меньше 500 тыс. жителей	город больше 200 и меньше 500 остальных городов и поселки городского типа	село	Западный	Южный	Западно-Центральный	Восточно-Центральный	Восточный	
Доли групп (%)	100	95	6	5	32	30	7	7	5	35	24	37	45	13	41	45	55	33	33	34	16	32	29	23	16	28	25	5	19	18	31	31	20	24	15	20	22
КАК ВЫ ДУМАЕТЕ, ВАШЕ РЕШЕНИЕ ГОЛОСОВАТЬ ИМЕННО ТАК (ЗА ДАННОГО КАНДИДАТА, ПРОТИВ ВСЕХ) ОКОНЧАТЕЛЬНОЕ ИЛИ ОНО ЕЩЕ МОЖЕТ ИЗМЕНИТЬСЯ?																																					
безусловно окончательное	41	41	15	46	54	46	49	36	28	46	40	37	39	35	45	42	40	37	43	43	38	43	39	43	41	40	45	61	43	41	38	43	50	41	39	36	39
скорее окончательное	31	32	20	18	32	39	31	45	36	28	30	34	34	29	29	30	32	31	30	32	33	31	30	31	35	35	30	25	30	30	34	29	26	30	31	32	35
скорее может измениться	10	10	14	5	8	10	9	10	22	12	9	8	10	13	9	10	10	12	10	8	8	8	12	11	7	9	11	5	11	10	11	8	10	8	11	9	13
безусловно может измениться	3	3	11	2	2	1	2	3	4	3	2	3	2	3	3	3	3	3	3	2	2	3	3	3	3	1	3	2	3	3	2	3	2	4	4	3	1
затрудняюсь ответить, не определился с выбором кандидата, не буду участвовать в выборах	15	14	38	26	3	4	9	5	9	10	17	16	14	19	14	13	15	15	14	15	18	15	15	11	14	14	10	3	12	14	14	18	11	16	15	19	12

	Все опрошенные	Участие в выборах				Проголосовали бы за				Адаптация			Легче говорить			Пол		Возраст			Образование				Доход			Тип населенног пункта					Регион					
		потенциальные участники - все неопределившиеся "декларированные неучастники"	Ющенко	Януковича	Симоненко	Мороз	остальных	оптимисты	адаптированные пессимисты	неадаптированные пессимисты	на русском	все равно	на украинском	мужской	женский	18 - 35 лет	36 - 54 лет	старше 64 лет	ниже среднего	среднее общее	среднее специальное	высшее	до 101 гривен	101 - 200 гривен	более 200 гривен	г. Киев	город не менее 500 тыс. жителей	город больше 200 и меньше 500 остальных города и поселки городского типа	село	Западный	Южный	Западно-Центральный	Восточно-Центральный	Восточный				
Доли групп (%)	100	95	6	5	32	30	7	7	5	35	24	37	45	13	41	45	55	33	33	34	16	32	29	23	16	28	25	5	19	18	31	31	20	24	15	20	22	
ЕСЛИ НАЗВАННЫЙ ВАМИ ПОЛИТИК НЕ БУДЕТ УЧАСТВОВАТЬ В ВЫБОРАХ, ТО ЗА КОГО ВЫ ПРОГОЛОСУЕТЕ? (Карточка, один ответ.)																																						
Базилук Александр	0	0	0	0	0	0	0	0	0	0	0	0	0	0	0	0	0	0	0	0	0	0	0	0	0	0	0	0	0	0	0	0	0	0	0	0		
Бойко Богдан	0	0	0	0	0	0	0	0	1	0	0	0	0	0	0	0	0	0	0	0	0	0	0	0	0	0	0	0	0	0	0	0	0	0	0	0		
Бродский Михаил	0	0	0	0	0	0	0	0	0	0	0	0	0	0	0	0	0	0	0	0	0	0	0	0	0	0	0	0	0	0	0	0	0	0	0	0		
Витренко Наталья	3	3	1	1	3	4	3	2	3	3	3	3	4	3	2	2	4	3	3	3	2	3	3	3	4	3	4	5	4	3	3	2	1	3	3	3	4	
Волга Василий	0	0	0	1	0	0	0	0	0	0	0	0	0	0	0	0	0	0	0	0	0	0	0	0	0	1	0	0	0	0	0	0	0	0	0	0		
Грабар Николай	0	0	0	0	0	0	0	0	0	0	0	0	0	0	0	0	0	0	0	0	0	0	0	0	0	0	0	0	0	0	0	0	0	0	0	0		
Душин Игорь	0	0	0	0	0	0	0	0	0	0	0	0	0	0	0	0	0	0	0	0	0	0	0	0	0	0	0	0	0	0	0	0	0	0	0	0		
Збитнев Юрий	0	0	0	0	0	0	0	0	0	0	0	0	0	0	0	0	0	0	0	0	0	0	0	0	0	0	0	0	0	0	0	0	0	0	0	0		
Кинах Анатолий	2	2	0	1	1	4	0	1	1	2	1	1	2	3	1	2	2	1	2	2	1	1	2	3	1	2	2	0	2	3	2	1	1	2	1	2	3	
Козак Роман	0	0	0	0	0	0	0	0	0	0	0	0	0	0	0	0	0	0	0	0	0	0	0	0	0	0	0	0	0	0	0	0	0	0	0	0		
Комисаренко Сергей	0	0	0	0	0	0	0	0	0	0	0	0	0	0	0	0	0	0	0	0	0	0	0	0	0	0	0	0	0	0	0	0	0	0	0	0		
Кононов Виталий	0	0	1	0	0	0	0	0	1	1	0	0	0	1	0	0	0	0	0	1	0	0	1	0	0	0	1	0	0	1	0	0	0	0	0	1		
Корчинский Дмитрий	0	0	1	0	0	1	0	0	0	0	0	1	0	0	0	1	0	1	0	0	1	1	0	1	0	1	1	0	1	0	0	0	0	1	0	0	1	
Кривобоков Владислав	0	0	0	0	0	0	0	0	0	0	0	0	0	0	0	0	0	0	0	0	0	0	0	0	0	0	0	0	0	0	0	0	0	0	0	0		
Мороз Александр	11	12	5	4	18	12	24	0	9	12	14	10	9	14	13	12	11	8	12	14	13	11	11	11	12	13	13	18	12	11	10	12	12	15	13	9	8	
Нечипорук Владимир	0	0	0	0	0	0	0	0	0	0	0	0	0	0	0	0	0	0	0	0	0	0	0	0	0	0	0	0	0	0	0	0	0	0	0	0		
Омельченко Александр	1	1	0	2	2	1	0	0	2	1	1	1	1	1	0	1	1	1	1	1	1	1	1	1	1	1	1	2	10	3	1	1	0	0	2	0	0	1
Ржавский Александр	0	0	0	0	0	0	0	0	0	0	0	0	0	0	0	0	0	0	0	0	0	0	0	0	0	0	0	0	0	0	0	0	0	0	0	0		
Рогожинский Николай	0	0	1	0	0	0	0	0	1	0	0	0	0	0	0	0	0	0	0	0	0	0	0	0	0	0	0	0	0	0	0	0	0	0	0	0	0	
Симоненко Петр	7	8	5	2	4	14	0	18	8	7	7	8	9	10	4	6	8	4	7	11	10	8	7	4	9	9	10	4	6	6	9	7	2	6	9	6	13	
Черновецкий Леонид	0	0	0	0	1	0	1	0	0	0	0	1	0	0	0	1	0	0	0	1	1	0	0	1	0	0	1	0	0	1	0	0	1	0	0	1	0	
Черныш Григорий	0	0	0	0	0	0	0	0	0	0	0	0	0	0	0	0	0	0	0	0	0	0	0	0	0	0	0	0	0	0	0	0	0	0	0	0		
Чорновил Андрей	1	1	1	2	1	0	1	1	1	1	0	1	1	1	1	1	0	1	1	0	1	1	1	1	1	1	0	1	0	1	1	1	1	1	1	0	0	
Ющенко Виктор	7	7	6	2	0	11	6	35	15	6	7	8	5	9	8	7	7	7	7	7	9	6	7	7	7	7	6	2	4	6	7	9	7	9	10	5	4	
Яковенко Александр	0	0	0	0	0	0	0	0	0	0	0	0	0	0	0	0	0	0	0	0	0	0	0	0	0	0	0	0	0	0	0	0	0	0	0	0		
Янукович Виктор	6	6	2	4	9	0	25	9	18	7	6	5	7	6	5	6	6	6	5	8	8	6	5	7	8	7	6	3	4	9	7	6	6	5	7	7	6	
другой	0	0	0	0	0	0	0	1	0	0	0	0	0	0	0	0	0	0	0	0	0	0	0	0	0	0	0	0	0	0	0	0	0	0	0	0	0	
против всех	11	11	14	12	13	11	13	4	11	13	11	11	14	10	9	14	10	12	13	10	8	11	11	15	11	10	15	23	20	14	11	6	10	10	14	11	14	
затрудняюсь ответить	43	44	58	17	42	36	26	28	24	40	43	44	40	36	48	42	44	48	42	39	46	47	41	38	41	40	33	30	35	39	42	50	51	43	34	47	38	
не буду участвовать	6	4	6	52	4	4	2	1	4	6	6	6	7	4	5	6	6	9	6	3	4	6	7	6	6	5	6	3	8	7	6	5	6	4	6	8	6	

	Все опрошенные	Участие в выборах				Проголосовали бы за					Адаптация			Легче говорить			Пол		Возраст			Образование				Доход			Тип населенног пункта					Регион				
		потенциальные участники - все неопределившиеся "декларированные неучастники"	Ющенко	Януковича	Симоненко	Мороз	остальных	оптимисты	адаптированные пессимисты	неадаптированные пессимисты	на русском	все равно	на украинском	мужской	женский	18 - 35 лет	36 - 54 лет	старше 64 лет	ниже среднего	среднее общее	среднее специальное	высшее	до 101 гривен	101 - 200 гривен	более 200 гривен	г. Киев	город не менее 500 тыс. жителей	город больше 200 и меньше 500 остальных города и поселки городского типа	село	Западный	Южный	Западно-Центральный	Восточно-Центральный	Восточный				
Доли групп (%)	100	95	6	5	32	30	7	7	5	35	24	37	45	13	41	45	55	33	33	34	16	32	29	23	16	28	25	5	19	18	31	31	20	24	15	20	22	
ЗА КОГО ИЗ ПРИВЕДЕННЫХ КАНДИДАТОВ В ПРЕЗИДЕНТЫ ВЫ НЕ ПРОГОЛОСУЕТЕ НИ ПРИ КАКИХ ОБСТОЯТЕЛЬСТВАХ? (Карточка, любое число ответов.)																																						
Базилук Александр	1	1	1	1	1	1	1	2	1	1	1	1	1	1	2	2	1	1	1	1	2	1	1	1	1	1	1	1	0	1	0	2	1	1	1	2	1	0
Бойко Богдан	1	1	1	1	2	1	1	1	1	1	2	1	1	1	2	2	1	1	2	1	1	1	1	2	2	1	1	0	2	1	1	1	1	2	1	3	1	0
Бродский Михаил	2	2	2	1	2	2	1	3	4	3	3	1	1	2	3	3	1	2	2	2	1	3	1	3	1	2	3	2	2	3	2	2	2	2	5	1	0	
Витренко Наталья	10	10	4	4	14	9	13	11	7	11	11	9	8	11	12	11	9	11	10	9	7	9	11	12	10	9	14	9	15	10	9	8	15	8	15	6	8	
Волга Василий	1	1	1	1	1	0	1	1	1	1	1	0	0	1	1	2	0	1	1	0	0	1	1	1	1	0	1	0	1	1	1	1	0	1	1	1	1	0
Грабар Николай	1	1	1	1	1	0	1	1	1	1	1	0	0	1	1	1	0	1	1	1	0	1	1	1	1	0	1	0	1	0	1	0	1	1	1	1	1	0
Душин Игорь	1	1	2	1	1	1	1	1	1	1	1	0	0	1	1	2	0	1	1	1	1	1	0	1	1	1	1	0	1	1	1	1	0	1	1	0	1	0
Збитнев Юрий	1	1	2	1	1	1	1	1	1	1	1	0	1	2	1	2	0	1	1	1	1	1	1	2	1	1	1	0	1	1	1	1	0	1	1	1	1	0
Кинах Анатолий	2	2	3	1	3	2	2	3	1	3	2	2	2	3	3	3	2	2	3	2	1	2	3	3	3	2	3	2	3	2	3	2	2	2	3	2	2	
Козак Роман	1	1	2	1	2	1	1	4	1	2	2	1	1	2	1	2	1	1	2	1	2	1	1	1	1	1	2	0	2	1	1	1	1	1	2	2	1	0
Комисаренко Сергей	1	1	1	1	1	0	1	1	1	1	1	0	0	1	1	1	0	1	1	1	0	1	1	1	1	0	1	0	1	0	1	0	1	1	1	1	1	0
Кононов Виталий	1	1	2	1	2	1	1	1	2	2	2	1	1	2	2	2	1	1	1	2	1	2	1	2	1	1	2	0	2	2	2	2	1	2	1	3	1	0
Корчинский Дмитрий	2	2	2	1	3	2	1	4	1	2	3	1	1	2	3	3	1	1	2	2	2	2	1	3	1	2	3	3	2	1	2	2	4	2	2	1	0	
Кривобоков Владислав	1	1	1	1	1	0	1	1	1	1	1	0	1	1	1	1	0	1	1	0	0	1	1	1	1	1	0	1	1	1	2	0	1	1	0	1	1	
Мороз Александр	5	5	4	2	5	6	3	0	10	7	5	3	4	7	4	7	3	5	5	4	4	5	5	5	6	5	4	3	6	6	4	3	4	4	6	6	4	
Нечипорук Владимир	1	1	1	1	1	0	1	1	1	1	1	0	0	1	1	1	0	1	1	1	0	1	0	1	1	0	1	0	1	0	1	0	1	1	0	1	0	
Омельченко Александр	2	2	2	1	2	2	1	4	3	3	2	1	2	2	2	3	1	2	2	1	1	2	1	3	1	2	3	3	2	2	2	1	2	2	3	2	1	
Ржавский Александр	1	1	1	1	2	1	1	1	1	2	1	0	1	1	1	2	0	1	1	1	0	1	1	2	1	0	2	1	2	0	2	1	2	1	0	1	1	
Рогожинский Николай	1	1	2	1	1	0	1	1	2	1	1	0	0	1	1	1	0	1	1	1	1	1	0	1	1	0	1	0	1	0	1	0	2	1	0	1	0	
Симоненко Петр	10	10	5	6	17	9	0	7	14	13	12	7	8	8	13	13	8	12	11	8	6	8	10	15	10	10	12	14	12	11	8	11	16	9	11	10	5	
Черновецкий Леонид	1	1	1	1	1	1	1	1	1	2	1	0	1	1	1	2	0	1	1	1	0	1	0	2	1	0	1	0	1	0	2	0	2	1	0	1	0	
Черныш Григорий	1	1	1	1	1	1	1	1	1	1	1	0	0	1	1	1	0	1	1	1	0	1	1	1	1	0	1	0	1	0	1	0	1	1	0	1	0	
Чорновил Андрей	2	2	1	1	2	4	2	1	1	3	2	2	2	3	2	3	2	2	3	2	1	2	2	3	2	2	3	0	5	1	3	1	4	1	2	2	3	
Ющенко Виктор	21	21	12	14	0	46	45	14	27	21	22	21	33	26	7	21	21	17	21	25	22	22	22	17	20	25	28	11	24	23	26	13	3	8	20	25	49	
Яковенко Александр	1	1	1	1	1	0	1	1	1	1	1	0	0	1	1	1	0	1	1	0	0	1	0	1	1	0	1	0	1	0	1	0	1	1	0	1	0	
Янукович Виктор	18	18	8	14	38	0	21	37	23	21	16	17	11	17	25	20	17	22	18	14	13	18	18	23	18	18	18	37	21	22	15	17	24	26	26	10	5	
другой	0	0	0	0	1	0	0	0	1	0	1	0	0	0	0	0	0	0	0	0	1	0	0	0	0	0	0	2	1	0	0	0	0	1	0	0	0	
против всех	3	3	5	5	3	1	0	1	4	3	2	3	4	2	2	3	2	2	3	2	2	3	3	3	2	2	3	7	5	1	3	2	3	2	2	3	2	
затрудняюсь ответить	40	41	65	26	35	33	35	37	36	35	40	43	36	38	45	37	42	38	39	43	51	42	36	33	41	39	28	27	31	36	39	49	42	47	34	45	30	
не буду участвовать	3	1	6	39	0	0	3	0	0	3	2	3	4	3	2	2	3	4	3	2	2	3	4	3	4	2	3	0	3	4	4	2	2	2	2	5	3	

	Все опрошенные	Участие в выборах				Проголосовали бы за				Адаптация			Легче говорить			Пол		Возраст			Образование				Доход			Тип населенног пункта					Регион					
		потенциальные участники - все неопределившиеся "декларированные неучастники"	Ющенко	Януковича	Симоненко	Мороз	остальных	оптимисты	адаптированные пессимисты	неадаптированные пессимисты	на русском	все равно	на украинском	мужской	женский	18 - 35 лет	36 - 54 лет	старше 54 лет	ниже среднего	среднее общее	среднее специальное	высшее	до 101 гривен	101 - 200 гривен	более 200 гривен	г. Киев	город не менее 500 тыс. жителей	город больше 200 и меньше 500 остальных города и поселки городского типа	село	Западный	Южный	Западно-Центральный	Восточно-Центральный	Восточный				
Доли групп (%)	100	95	6	5	32	30	7	7	5	35	24	37	45	13	41	45	55	33	33	34	16	32	29	23	16	28	25	5	19	18	31	31	20	24	15	20	22	
КТО ИЗ ПЕРЕЧИСЛЕННЫХ КАНДИДАТОВ, ПО ВАШЕМУ МНЕНИЮ, ПОБЕДИТ НА ПРЕЗИДЕНТСКИХ ВЫБОРАХ В ЭТОМ ГОДУ? (Карточка, один ответ.)																																						
Базилук Александр	0	0	0	0	0	0	0	0	0	0	0	0	0	0	0	0	0	0	0	0	0	0	0	0	0	0	0	0	0	0	0	0	0	0	0	0	0	
Бойко Богдан	0	0	0	0	0	0	0	0	0	0	0	0	0	0	0	0	0	0	0	0	0	0	0	0	0	0	0	0	0	0	0	0	0	0	0	0	0	
Бродский Михаил	0	0	0	0	0	0	0	0	0	0	0	0	0	0	0	0	0	0	0	0	0	0	0	0	0	0	0	0	0	0	0	0	0	0	0	0	0	
Витренко Наталья	0	0	0	0	0	0	0	0	3	0	0	0	0	0	0	0	0	0	0	0	0	1	0	0	0	0	0	0	0	0	0	0	0	1	0	0	0	
Волга Василий	0	0	0	0	0	0	0	0	0	0	0	0	0	0	0	0	0	0	0	0	0	0	0	0	0	0	0	0	0	0	0	0	0	0	0	0	0	
Грабар Николай	0	0	0	0	0	0	0	0	0	0	0	0	0	0	0	0	0	0	0	0	0	0	0	0	0	0	0	0	0	0	0	0	0	0	0	0	0	
Душин Игорь	0	0	0	0	0	0	0	0	0	0	0	0	0	0	0	0	0	0	0	0	0	0	0	0	0	0	0	0	0	0	0	0	0	0	0	0	0	
Збитнев Юрий	0	0	0	0	0	0	0	0	0	0	0	0	0	0	0	0	0	0	0	0	0	0	0	0	0	0	0	0	0	0	0	0	0	0	0	0	0	
Кинах Анатолий	0	0	0	0	0	0	0	1	0	0	0	0	0	0	0	0	0	0	0	0	0	0	0	0	0	0	0	0	0	0	0	0	0	0	0	0	0	
Козак Роман	0	0	0	0	0	0	0	0	0	0	0	0	0	0	0	0	0	0	0	0	0	0	0	0	0	0	0	0	0	0	0	0	0	0	0	0	0	
Комисаренко Сергей	0	0	0	0	0	0	0	0	0	0	0	0	0	0	0	0	0	0	0	0	0	0	0	0	0	0	0	0	0	0	0	0	0	0	0	0	0	
Кононов Виталий	0	0	0	0	0	0	0	0	0	0	0	0	0	0	0	0	0	0	0	0	0	0	0	0	0	0	0	0	0	0	0	0	0	0	0	0	0	
Корчинский Дмитрий	0	0	0	0	0	0	0	0	0	0	0	0	0	0	0	0	0	0	0	0	0	0	0	0	0	0	0	0	0	0	0	0	0	0	0	0	0	
Кривобоков Владислав	0	0	0	0	0	0	0	0	0	0	0	0	0	0	0	0	0	0	0	0	0	0	0	0	0	0	0	0	0	0	0	0	0	0	0	0	0	
Мороз Александр	1	1	0	1	0	0	0	11	3	1	0	2	0	2	2	1	1	0	1	2	2	1	1	0	1	2	1	0	1	1	1	1	2	0	2	2	0	0
Нечипорук Владимир	0	0	0	0	0	0	0	0	0	0	0	0	0	0	0	0	0	0	0	0	0	0	0	0	0	0	0	0	0	0	0	0	0	0	0	0	0	
Омельченко Александр	0	0	0	0	0	0	0	0	0	0	0	0	0	0	0	0	0	0	0	0	0	0	0	0	0	0	0	0	0	0	0	0	0	0	0	0	0	
Ржавский Александр	0	0	0	0	0	0	0	0	0	0	0	0	0	0	0	0	0	0	0	0	0	0	0	0	0	0	0	0	0	0	0	0	0	0	0	0	0	
Рогожинский Николай	0	0	1	0	0	0	0	0	1	0	0	0	0	0	0	0	0	0	0	0	0	0	0	0	0	0	0	0	0	0	0	0	0	0	0	0	0	
Симоненко Петр	2	2	3	2	0	0	20	0	0	1	2	2	2	2	1	2	1	1	1	3	2	2	1	1	2	1	2	0	1	2	2	2	1	1	3	2	1	
Черновецкий Леонид	0	0	0	0	0	0	0	1	0	0	0	0	0	0	0	0	0	0	0	0	0	0	0	0	0	0	0	0	0	0	0	0	0	0	0	0	0	
Черныш Григорий	0	0	0	0	0	0	0	0	0	0	0	0	0	0	0	0	0	0	0	0	0	0	0	0	0	0	0	0	0	0	0	0	0	0	0	0	0	
Чорновил Андрей	0	0	0	0	0	0	0	0	0	0	0	0	0	0	0	0	0	0	0	0	0	0	0	0	0	0	0	0	0	0	0	0	0	0	0	0	0	
Ющенко Виктор	22	22	10	16	55	3	7	16	8	25	19	21	12	14	35	23	21	24	23	18	15	24	19	26	28	20	19	36	20	24	19	25	46	27	17	13	5	
Яковенко Александр	0	0	0	0	0	0	0	0	0	0	0	0	0	0	0	0	0	1	0	0	0	0	0	0	0	0	0	1	0	0	0	0	0	0	0	0	0	
Янукович Виктор	46	46	32	42	20	84	34	40	51	49	49	41	61	50	28	47	45	45	46	46	36	42	51	52	37	48	60	36	56	48	49	35	21	31	52	52	75	
другой	0	0	1	1	0	0	0	0	2	0	0	0	0	0	0	0	0	0	0	0																		

	Все опрошенные	Участие в выборах				Проголосовали бы за				Адаптация		Легче говорить		Пол		Возраст			Образование			Доход			Тип населенног пункта				Регион									
		потенциальные участники - все	неопределившиеся	декларированные	неучастники"	Ющенко	Януковича	Симоненко	Мороз	остальных	оптимисты	адаптированные	пессимисты	неадаптированные	пессимисты	на русском	все равно	на украинском	мужской	женский	18 - 35 лет	36 - 54 лет	старше 54 лет	ниже среднего	среднее общее	среднее специальное	высшее	до 101 гривен	101 - 200 гривен	более 200 гривен	г.Киев	город не меньше 500 тыс жителей	город больше 200 и меньше 500 тыс жителей	остальные города и поселки городского типа	село	Западный	Южный	Западно-Центральный
Доли групп (%)	100	95	6	5	32	30	7	7	5	35	24	37	45	13	41	45	55	33	33	34	16	32	29	23	16	28	25	5	19	18	31	31	20	24	15	20	22	

Возможные варианты второго тура президентских выборов

ЕСЛИ В БЮЛЛЕТЕНЕ ДЛЯ ГОЛОСОВАНИЯ ВО ВТОРОМ ТУРЕ ОСТАЛИСЬ БЫ ТОЛЬКО ВИКТОР ЮЩЕНКО И ВИКТОР ЯНУКОВИЧ И ВЫБОРЫ БЫЛИ СЕГОДНЯ, КАК БЫ ВЫ ПОСТУПИЛИ В ЭТОМ СЛУЧАЕ?

проголосовал(-а) бы за Ющенко	40	41	25	24	97	1	17	46	33	42	38	40	22	27	63	40	40	47	39	34	35	41	36	47	47	37	34	66	37	39	34	48	72	59	40	20	7	
проголосовал(-а) бы за Януковича	37	38	19	15	0	95	42	18	31	40	38	33	54	48	14	37	36	31	37	41	36	37	39	33	34	38	47	20	40	36	44	27	11	16	31	52	71	
проголосовал(-а) бы против обоих	6	6	6	7	0	0	25	16	14	4	6	8	7	7	4	7	5	5	5	7	6	5	7	5	5	7	6	6	8	6	6	4	2	4	9	6	8	
не стал(-а) бы участвовать в выборах	4	2	8	47	0	0	2	4	5	3	3	5	5	3	3	4	4	5	4	3	2	4	4	4	4	4	4	4	3	5	5	3	3	3	3	4	6	3
затрудняюсь ответить	13	14	36	6	2	3	13	15	17	10	15	14	12	14	15	13	14	12	14	14	19	11	15	11	10	14	10	3	9	13	13	16	12	16	15	15	10	

О деятельности В. Януковича на посту премьер-министра

КАК ВЫ В ЦЕЛОМ - ПОЛОЖИТЕЛЬНО ИЛИ ОТРИЦАТЕЛЬНО - ОЦЕНИВАЕТЕ ДЕЯТЕЛЬНОСТЬ ВИКТОРА ЯНУКОВИЧА НА ПОСТУ ПРЕМЬЕР-МИНИСТРА УКРАИНЫ?

безусловно положительно	14	15	5	7	4	36	7	6	9	17	15	11	18	17	9	16	13	10	15	18	13	12	14	17	11	13	19	12	15	15	16	11	8	11	12	18	21
скорее положительно	37	38	25	22	26	58	43	24	34	41	37	35	43	41	29	36	38	37	39	37	34	38	41	34	38	39	41	23	36	33	45	33	32	25	38	36	57
скорее отрицательно	16	16	13	19	28	1	21	30	20	17	18	16	12	10	23	18	15	17	17	15	15	16	16	18	18	16	15	22	17	19	14	17	27	19	21	12	6
безусловно отрицательно	10	9	7	16	18	0	5	16	7	11	6	10	6	9	13	10	9	10	11	8	9	9	10	11	8	9	10	26	12	11	5	12	13	16	10	7	1
затрудняюсь ответить	22	22	49	35	24	5	25	23	30	14	24	28	21	23	24	20	24	26	18	23	28	25	19	19	24	22	15	18	20	21	20	28	19	29	20	27	15

	Все опрошенные	Участие в выборах				Проголосовали бы за				Адаптация				Легче говорить				Пол		Возраст			Образование				Доход			Тип населенног пункта				Регион				
		потенциальные участники - все неопределившиеся "декларированные неучастники"	Ющенко	Януковича	Симоненко	Мороз	остальных	оптимисты	адаптированные пессимисты	неадаптированные пессимисты	на русском	все равно	на украинском	мужской	женский	18 - 35 лет	36 - 54 лет	старше 54 лет	ниже среднего	среднее общее	среднее специальное	высшее	до 101 гривен	101 - 200 гривен	более 200 гривен	г.Киев	город не меньше 500 тыс жителей	город больше 200 и меньше 500 остальных города и поселки городского типа	село	Западный	Южный	Западно-Центральный	Восточно-Центральный	Восточный				
Доли групп (%)	100	95	6	5	32	30	7	7	5	35	24	37	45	13	41	45	55	33	33	34	16	32	29	23	16	28	25	5	19	18	31	31	20	24	15	20	22	

Голосование на выборах в Верховную Раду в 2002 году

СКАЖИТЕ, ПОЖАЛУЙСТА, ЕСЛИ ВЫ ПОМНИТЕ, ЗА КАКУЮ ПАРТИЮ ВЫ ГОЛОСОВАЛИ НА ПАРЛАМЕНТСКИХ ВЫБОРАХ 2002 ГОДА?
(Карточка, один ответ.)

Коммунистическая партия Украины (П.Симоненко)	12	13	7	3	3	17	55	11	9	7	12	17	17	19	4	12	12	4	11	21	21	12	12	8	11	17	14	5	10	12	14	11	1	7	13	17	22
Блок Виктора Ющенко "Наша Украина"	16	16	8	2	38	4	1	13	13	16	18	14	6	11	27	16	16	15	18	13	14	13	16	20	22	16	13	12	9	19	12	21	38	18	17	5	2
Блок Демократическая партия - Партия "Демократический Союз" (В.Горбулин)	0	0	0	1	0	0	0	0	1	0	0	0	0	0	0	0	0	0	0	0	0	0	0	1	0	0	0	0	0	0	0	0	0	0	0	0	0
Всеукраинское объединение христиан	0	0	0	0	0	0	0	0	0	0	0	0	0	0	0	0	0	0	0	0	0	0	0	0	0	0	0	0	0	0	0	0	0	0	0	0	
Блок Наталии Витренко	1	1	0	0	1	1	1	2	9	1	2	1	1	1	1	1	1	1	1	2	2	1	1	1	1	2	1	0	0	2	2	1	0	1	3	1	2
Партия Зеленых Украины (В.Кононов)	1	1	2	1	1	1	0	0	2	2	0	1	2	1	0	1	1	1	1	1	0	2	1	1	1	2	1	1	2	1	1	1	0	1	1	2	2
Блок "Против всех"	0	0	0	0	0	0	0	0	0	0	0	0	0	0	0	0	0	0	0	0	0	0	0	0	0	0	0	0	0	0	0	0	0	0	0	0	
Коммунистическая партия рабочих и селян	0	0	0	0	0	0	0	0	0	0	0	0	0	0	0	0	0	0	0	0	0	0	0	0	0	0	0	0	0	0	0	0	0	0	0	0	
Партия "Новая сила"	0	0	0	0	0	0	0	0	0	0	0	0	0	0	0	0	0	0	0	0	0	0	0	0	0	0	0	0	0	0	0	0	0	0	0	0	
Блок Юлии Тимошенко	1	1	0	0	3	0	0	3	1	2	1	1	1	1	2	2	1	2	2	1	0	1	1	3	1	1	2	4	2	1	2	1	3	2	1	1	0
Партия реабилитации тяжелобольных Украины	0	0	0	0	0	0	0	0	0	0	0	0	0	0	0	0	0	0	0	0	0	0	0	0	0	0	0	0	0	0	0	0	0	0	0	0	
Коммунистическая партия Украины (обновленная)	1	1	0	0	0	0	5	1	1	0	1	1	1	0	1	1	1	0	1	1	0	1	1	0	1	1	1	0	0	0	1	1	1	0	1	0	1
Социалистическая партия Украины (А.Мороз)	3	3	1	2	2	3	0	22	5	3	4	3	3	2	4	4	3	1	4	5	3	2	4	5	2	5	4	4	3	3	3	4	2	5	5	2	2
Блок "За единую Украину!" (В.Литвин, А.Кинах)	6	6	1	3	1	15	2	1	4	8	6	4	9	9	2	7	5	5	8	4	1	5	8	8	5	5	10	2	7	9	7	3	1	3	6	3	16

	Все опрошенные	Участие в выборах				Проголосовали бы за					Адаптация			Легче говорить			Пол		Возраст			Образование				Доход			Тип населенног пункта					Регион					
		потенциальные участники - все	неопределившиеся	декларированные	"неучастники"	Ющенко	Януковича	Симоненко	Мороз	остальных	оптимисты	адаптированные	пессимисты	неадаптированные	пессимисты	на русском	все равно	на украинском	мужской	женский	18 - 35 лет	36 - 54 лет	старше 64 лет	ниже среднего	среднее общее	среднее специальное	высшее	до 101 гривен	101 - 200 гривен	более 200 гривен	г. Киев	город не меньше 500 тыс. жителей	город больше 200 и меньше 500 остальных города и поселки городского типа	село	Западный	Южный	Западно-Центральный	Восточно-Центральный	Восточный
Доли групп (%)	100	95	6	5	32	30	7	7	5	35	24	37	45	13	41	45	55	33	33	34	16	32	29	23	16	28	25	5	19	18	31	31	20	24	15	20	22		
Блок "Единство" (А.Омельченко)	0	0	0	0	0	0	0	0	1	0	0	0	0	0	0	0	0	0	0	0	0	0	0	1	0	0	1	4	1	0	0	0	0	0	1	0	0	0	0
Всеукраинская партия трудящихся	0	0	0	0	0	0	0	0	0	0	0	0	0	0	0	0	0	0	0	0	0	0	0	0	0	0	0	0	0	0	0	0	0	0	0	0	0	0	0
Либеральная партия Украины (обновленная)	0	0	0	0	0	0	0	1	0	0	0	0	0	0	0	0	0	0	0	0	0	0	0	0	0	0	0	1	0	0	0	0	0	0	0	0	0	0	0
Блок Украинской партии и Всеукраинской партии межнационального взаимопонимания "Новый мир"	0	0	0	0	0	0	0	0	0	0	0	0	0	0	0	0	0	0	0	0	0	0	0	0	0	0	0	0	0	0	0	0	0	0	0	0	0	0	0
Партия Всеукраинского объединения левых "Справедливость"	0	0	0	0	0	0	0	0	0	0	0	0	0	0	0	0	0	0	0	0	0	0	0	0	0	0	0	0	0	0	0	0	0	0	0	0	0	0	0
Блок "Команда Озимого Поколения"	0	0	0	0	0	0	1	0	0	1	0	0	0	0	0	0	0	0	0	0	0	0	1	0	0	0	0	0	1	0	0	0	0	1	0	0	0	0	0
Народная партия вкладчиков и социальной защиты	0	0	0	0	0	0	0	0	0	0	0	0	0	0	0	0	0	0	0	0	0	0	0	0	0	0	0	1	0	0	0	0	0	0	0	0	0	0	0
Селянская партия Украины	0	0	0	0	0	0	0	1	0	0	0	0	0	0	0	0	0	0	0	0	0	0	0	0	0	0	0	0	0	0	0	0	0	0	0	0	0	0	0
Социал-демократическая партия Украины (объединенная) (В.Медведчук)	2	2	1	0	1	3	0	1	1	2	1	1	2	3	1	2	1	2	2	1	0	1	2	3	1	1	2	0	1	1	2	2	1	2	0	3	1		
Блок "Народный Рух Украины" (Б.Бойко)	0	0	0	0	0	0	0	0	0	0	0	0	0	0	0	0	0	0	0	0	0	0	0	0	0	0	0	1	0	0	0	0	0	0	0	0	0	0	0
Украинская Национальная Ассамблея	0	0	0	0	0	0	0	0	0	0	0	0	0	0	0	0	0	0	0	0	0	0	0	0	0	0	0	0	0	0	0	0	0	0	0	0	0	0	0
Блок "ЗУБР" (За Украину, Белоруссию, Россию)	0	0	0	0	0	0	0	0	0	0	0	0	0	0	0	0	0	0	0	0	0	0	0	0	0	0	0	0	0	0	0	0	0	0	0	0	0	0	0
Украинская морская партия	0	0	0	0	0	0	0	0	0	0	0	0	0	0	0	0	0	0	0	0	0	0	0	0	0	0	0	0	0	0	0	0	0	0	0	0	0	0	0
Украинская политическая партия "Христианский Рух"	0	0	0	0	0	0	0	0	0	0	0	0	0	0	0	0	0	0	0	0	0	0	0	0	0	0	0	0	0	0	0	0	0	0	0	0	0	0	0
Социал-демократическая партия Украины (Ю.Будзуган)	0	0	0	0	0	0	0	0	0	0	0	0	0	0	0	0	0	0	0	0	0	0	0	0	0	0	0	0	0	0	0	0	0	0	0	0	0	0	0
"Русский блок"	0	0	0	0	0	0	0	0	0	0	0	0	0	0	0	0	0	0	0	0	0	0	0	0	0	0	0	0	0	0	0	0	0	0	0	0	0	0	0

	Все опрошенные	Участие в выборах				Проголосовали бы за					Адаптация			Легче говорить			Пол		Возраст			Образование				Доход			Тип населенног пункта					Регион				
		потенциальные участники - все неопределившиеся "декларированные неучастники"	Ющенко	Януковича	Симоненко	Мороз	остальных	оптимисты	адаптированные пессимисты	неадаптированные пессимисты	на русском	все равно	на украинском	мужской	женский	18 - 35 лет	36 - 54 лет	старше 54 лет	ниже среднего	среднее общее	среднее специальное	высшее	до 101 гривен	101 - 200 гривен	более 200 гривен	г.Киев	город не менее 500 тыс. жителей	город больше 200 и меньше 500 остальных города и поселки городского типа	село	Западный	Южный	Западно-Центральный	Восточно-Центральный	Восточный				
Доли групп (%)	100	95	6	5	32	30	7	7	5	35	24	37	45	13	41	45	55	33	33	34	16	32	29	23	16	28	25	5	19	18	31	31	20	24	15	20	22	
"Женщины за будущее" всеукраинское политическое объединение (В.Довженко)		0	0	0	0	0	0	0	0	1	1	0	0	0	0	0	1	0	0	0	0	0	1	0	0	1	0	0	0	0	0	1	0	0	0	1	0	0
Партия "Яблуко" (М.Бродский)		0	0	0	0	0	0	0	0	0	0	0	0	0	0	0	0	0	0	0	0	0	0	0	0	0	0	0	0	0	0	0	0	0	0	0	0	
Партия "Новая генерация Украины"		0	0	0	0	0	0	0	0	0	0	0	0	0	0	0	0	0	0	0	0	0	0	0	0	0	0	0	0	0	0	0	0	0	0	0	0	
против всех		1	1	2	1	1	1	1	1	2	1	1	2	0	1	2	1	1	1	2	1	1	1	1	1	1	1	1	3	2	2	1	0	0	1	2	1	1
не принимал(-а) участия		18	16	27	49	15	18	11	6	22	23	14	15	22	16	14	21	16	34	14	6	9	26	15	17	14	14	18	24	23	20	19	13	14	17	18	23	17
затрудняюсь ответить		36	36	52	37	33	35	25	38	29	32	37	39	33	36	40	32	40	32	35	42	48	35	35	30	38	35	31	37	38	28	35	41	37	41	31	38	33

Голосование на президентских выборах в 1999 году

ЗА КОГО ВЫ ГОЛОСОВАЛИ В ПЕРВОМ ТУРЕ ПРЕЗИДЕНТСКИХ ВЫБОРОВ 1999 ГОДА? (Карточка, один ответ.)

Базилук А.	0	0	0	0	0	0	0	0	0	0	0	0	0	0	0	0	0	0	0	0	0	0	0	0	0	0	0	0	0	0	0	0	0	0	0	0	
Витренко Н.	2	2	1	1	2	1	1	6	9	2	3	2	2	2	3	2	3	1	3	2	1	2	3	3	2	2	3	2	2	2	3	2	1	3	4	1	2
Габер Н.	0	0	0	0	0	0	0	0	0	0	0	0	0	0	0	0	0	0	0	0	0	0	0	0	0	0	0	0	0	0	0	0	0	0	0	0	
Кармазин Ю.	0	0	0	0	0	0	0	0	0	0	1	0	0	0	0	0	0	0	0	0	0	0	0	0	0	0	0	0	0	0	0	0	0	0	1	0	
Кононов В.	0	0	0	0	0	0	0	0	0	0	0	0	0	0	0	0	0	0	0	0	0	0	0	0	0	0	0	0	0	0	0	0	0	0	0	0	
Костенко Ю.	0	0	1	0	1	0	0	0	1	0	0	0	0	0	1	0	0	0	0	0	0	0	0	1	0	0	0	1	0	0	1	0	0	0	0	0	
Кучма Л.	37	38	25	21	36	55	16	18	31	40	39	33	40	39	33	37	37	29	44	38	35	32	42	39	42	37	41	33	39	33	36	40	36	31	34	39	45
Марчук Е.	1	1	1	0	3	0	1	1	3	1	2	2	0	0	3	2	1	1	2	2	0	1	1	2	1	2	1	2	2	2	1	2	5	1	1	0	0
Мороз А.	5	5	4	5	5	2	0	29	3	4	5	5	3	6	6	5	5	3	5	6	4	4	5	7	2	7	6	8	3	6	4	6	3	11	8	1	2
Онопенко В.	0	0	0	0	0	0	0	0	0	0	0	0	0	0	0	0	0	0	0	0	0	0	0	0	0	0	0	0	0	0	0	0	0	0	0	0	
Олийник В.	0	0	0	0	0	0	0	0	0	0	0	0	0	0	0	0	0	0	0	0	0	0	0	0	0	0	0	0	0	0	0	0	0	0	0	0	
Ржавский А.	0	0	0	0	0	0	0	1	0	0	0	0	0	0	0	0	0	0	0	0	0	0	0	0	0	0	0	0	0	0	0	0	0	0	0	0	
Симоненко П.	13	14	7	4	5	15	63	16	11	9	12	19	17	21	7	11	15	5	12	23	23	13	13	8	12	18	17	4	10	14	17	12	1	11	18	16	21
Ткаченко А.	0	0	0	0	0	0	0	1	0	0	0	0	0	0	0	0	0	0	0	0	0	0	0	0	0	0	0	0	0	0	0	0	0	0	0	0	
Удовенко Г.	1	1	0	1	2	0	0	0	1	1	0	1	0	1	1	1	0	0	1	1	0	0	1	1	0	0	1	2	1	0	0	1	1	1	0	0	0
против всех	1	1	2	0	2	0	0	1	3	1	1	2	1	0	1	1	1	1	2	0	1	1	2	1	1	2	0	1	2	2	1	1	0	2	2	0	1
не принимал(-а) участия	18	16	27	53	18	17	8	6	15	25	15	13	21	16	15	21	15	39	10	5	8	26	14	19	15	13	18	20	21	22	18	13	16	14	19	22	19
затрудняюсь ответить	21	21	33	15	28	9	11	21	22	17	21	23	14	14	30	19	22	19	21	22	27	20	19	19	23	19	12	27	19	19	20	23	35	26	15	17	10

	Все опрошенные	Участие в выборах			Проголосовали бы за					Адаптация			Легче говорить			Пол		Возраст			Образование				Доход			Тип населенног пункта					Регион				
		потенциальные участники - все	неопределившиеся	"декларированные неучастники"	Ющенко	Януковича	Симоненко	Мороз	остальных	оптимисты	адаптированные пессимисты	неадаптированные пессимисты	на русском	все равно	на украинском	мужской	женский	18 - 35 лет	36 - 54 лет	старше 54 лет	ниже среднего	среднее общее	среднее специальное	высшее	до 101 гривен	101 - 200 гривен	более 200 гривен	г.Киев	город не меньше 500 тыс жителей	город больше 200 и меньше 500 остальных города и поселки городского типа	село	Западный	Южный	Западно-Центральный	Восточно-Центральный	Восточный	
Доли групп (%)	100	95	6	5	32	30	7	7	5	35	24	37	45	13	41	45	55	33	33	34	16	32	29	23	16	28	25	5	19	18	31	31	20	24	15	20	22

А ЗА КОГО ВЫ ГОЛОСОВАЛИ ВО ВТОРОМ ТУРЕ ПРЕЗИДЕНТСКИХ ВЫБОРОВ 1999 ГОДА? (Карточка, один ответ.)

Леонид Кучма	49	50	30	25	56	61	20	39	49	53	53	45	47	48	52	49	49	40	60	49	45	42	55	55	52	49	54	49	53	42	49	51	64	43	43	47	49
Петр Симоненко	17	18	11	8	9	16	66	33	18	12	17	24	20	27	12	15	20	8	15	29	27	18	16	11	17	24	20	7	11	18	20	18	3	19	24	19	23
против всех	2	2	1	1	2	0	0	3	3	2	2	2	1	1	2	2	1	2	3	1	1	1	2	3	1	2	1	1	2	1	2	1	1	2	1	1	2
не принимал(-а) участия	18	17	26	54	19	17	8	9	13	25	16	14	22	17	15	22	16	40	11	5	8	27	15	19	17	13	18	21	22	24	18	14	15	16	20	22	20
затрудняюсь ответить	13	13	32	12	15	5	6	17	17	10	12	15	10	7	18	12	14	11	12	16	19	12	12	12	13	12	7	22	12	14	10	16	16	20	11	11	7

Доверие В. Путину

СКАЖИТЕ, ПОЖАЛУЙСТА, В КАКОЙ МЕРЕ ВЫ ДОВЕРЯЕТЕ ПРЕЗИДЕНТУ РОССИЙСКОЙ ФЕДЕРАЦИИ ВЛАДИМИРУ ПУТИНУ? (Карточка, один ответ.)

полностью доверяю	28	29	22	18	16	42	45	26	27	31	28	26	37	33	17	30	27	22	29	34	27	30	29	26	28	31	32	26	31	31	28	25	12	25	24	40	39
больше доверяю, чем не доверяю	25	25	18	20	21	32	24	28	28	28	26	22	30	25	20	26	24	27	25	23	21	23	29	27	26	24	31	27	27	26	28	20	14	24	25	25	36
отчасти доверяю, отчасти нет	18	18	17	21	22	14	13	16	21	19	18	18	16	19	21	18	19	23	19	13	12	19	18	22	18	17	17	20	23	17	19	16	24	18	21	15	14
больше не доверяю, чем доверяю	5	5	4	5	8	2	0	2	4	4	5	4	2	4	8	5	4	5	5	4	3	4	4	7	5	3	5	3	3	6	4	6	12	3	4	3	1
совсем не доверяю	5	5	4	6	10	2	3	4	5	4	5	5	3	3	8	6	4	5	4	6	5	6	5	5	5	4	4	10	6	6	4	6	14	4	3	2	2
недостаточно слышал(-а) или читал(-а)	8	7	10	12	10	2	7	16	7	5	6	11	4	6	12	6	9	9	5	9	17	8	5	5	8	8	5	9	5	4	6	13	13	11	10	2	3
затрудняюсь ответить	11	11	25	17	12	6	8	9	8	8	11	12	9	10	13	9	13	10	12	11	16	11	10	8	9	13	5	4	5	10	11	14	12	14	12	13	4

	Все опрошенные	Участие в выборах				Проголосовали бы за				Адаптация		Легче говорить		Пол		Возраст			Образование				Доход			Тип населенног пункта				Регион									
		потенциальные участники - все	неопределившиеся	"декларированные"	неучастники"	Ющенко	Януковича	Симоненко	Мороз	остальных	оптимисты	адаптированные	пессимисты	неадаптированные	пессимисты	на русском	все равно	на украинском	мужской	женский	18 - 35 лет	36 - 54 лет	старше 54 лет	ниже среднего	среднее общее	среднее специальное	высшее	до 101 гривен	101 - 200 гривен	более 200 гривен	г.Киев	город не менее 500 тыс жителей	город больше 200 и меньше 500 тыс жителей	остальные города и поселки городского типа	село	Западный	Южный	Западно-Центральный	Восточно-Центральный
Доли групп (%)	100	95	6	5		32	30	7	7	5	35	24	37		45	13	41	45	55	33	33	34	16	32	29	23	16	28	25	5	19	18	31	31	20	24	15	20	22

Отношение к России и к Западу

КАК ВЫ СЕГОДНЯ ОТНОСИТЕСЬ К РОССИИ - ПОЛОЖИТЕЛЬНО, ОТРИЦАТЕЛЬНО ИЛИ БЕЗРАЗЛИЧНО? (Карточка, один ответ.)

безусловно положительно	50	50	40	52	35	64	67	52	55	51	53	49	62	54	35	50	51	43	52	56	44	50	52	52	52	52	57	47	56	55	50	44	28	49	46	58	68
скорее положительно	29	29	29	22	31	25	25	30	31	31	30	28	26	33	32	30	28	35	28	24	28	27	30	30	30	30	28	28	24	28	33	28	27	29	39	28	25
безразлично	14	14	20	18	21	7	7	14	9	12	11	17	7	10	22	13	15	16	13	13	19	16	11	10	12	13	8	12	10	10	13	19	29	15	11	9	4
скорее отрицательно	4	4	5	5	7	2	0	2	3	4	4	4	2	1	6	4	3	4	4	4	3	3	3	6	3	3	4	4	5	4	2	5	11	2	2	3	1
безусловно отрицательно	1	1	2	0	4	0	0	0	2	2	1	1	1	0	2	2	1	1	1	2	2	2	0	2	1	1	2	7	3	1	1	2	3	3	0	0	0
затрудняюсь ответить	2	2	5	3	2	1	1	1	0	1	1	2	1	2	3	1	2	1	2	2	4	1	2	1	2	1	1	1	2	2	1	3	3	2	1	1	2

ЗА ПОСЛЕДНИЙ МЕСЯЦ ВАШЕ ОТНОШЕНИЕ К РОССИИ УЛУЧШИЛОСЬ, УХУДШИЛОСЬ ИЛИ НЕ ИЗМЕНИЛОСЬ? (Карточка, один ответ.)

безусловно улучшилось	5	6	2	3	2	10	9	9	6	5	6	6	6	9	3	5	6	3	6	7	6	6	5	5	4	7	7	5	4	7	5	6	3	5	6	3	10
скорее улучшилось	7	8	5	4	7	8	10	4	16	9	7	7	8	12	6	7	8	7	8	7	5	8	9	8	6	6	11	19	10	7	9	5	6	10	9	5	8
не изменилось	79	78	80	88	78	77	78	82	67	78	80	78	80	70	80	79	78	80	77	79	79	79	78	78	84	81	74	63	77	81	78	78	79	73	79	86	78
скорее ухудшилось	4	4	4	2	7	2	0	3	8	5	4	4	3	4	6	4	4	6	4	3	2	4	4	6	3	3	5	4	4	3	4	5	8	5	3	3	2
безусловно ухудшилось	1	1	2	1	2	0	1	0	2	1	1	1	1	1	1	1	1	1	1	1	1	1	1	2	0	1	1	8	3	0	1	1	1	3	0	0	0
затрудняюсь ответить	3	3	6	2	4	2	3	2	1	3	2	4	2	4	5	3	3	4	3	4	7	3	3	2	3	3	2	1	2	2	2	6	4	5	4	3	2

ЧТО, НА ВАШ ВЗГЛЯД, ПРЕДПОЧТИТЕЛЬНЕЕ: ЧТОБЫ УКРАИНОЙ РУКОВОДИЛИ ПОЛИТИКИ, ОРИЕНТИРУЮЩИЕСЯ В ПЕРВУЮ ОЧЕРЕДЬ НА СБЛИЖЕНИЕ... (Карточка, один ответ.)

исключительно с Россией	26	26	25	24	11	37	55	28	25	21	29	29	34	32	15	25	27	16	25	38	32	27	27	18	32	28	28	16	25	31	26	25	6	22	28	33	42
скорее с Россией, чем с Западом	20	20	17	20	14	24	24	25	28	18	18	23	23	24	15	20	19	15	20	23	25	19	21	15	18	24	19	12	19	15	21	22	8	18	22	22	27
в равной мере и с Россией, и с Западом	32	32	28	32	38	32	15	29	34	39	32	26	33	33	30	33	31	42	35	20	17	30	35	42	32	32	36	39	40	31	37	24	32	32	35	35	28
скорее с Западом, чем с Россией	6	6	3	7	13	2	0	1	4	9	7	4	2	4	12	7	6	10	6	4	3	7	4	12	4	4	7	9	7	8	5	7	21	5	3	2	1
исключительно с Западом	4	4	4	3	9	0	0	3	1	4	5	3	1	1	9	5	4	5	4	3	3	3	4	6	3	3	4	9	3	4	4	5	14	4	2	1	0
ни с Россией, ни с Западом	4	4	4	7	6	1	1	7	3	3	5	4	2	2	7	3	4	4	4	4	6	4	3	3	3	4	3	4	3	3	3	6	9	6	3	1	0
затрудняюсь ответить	8	8	18	6	8	4	5	6	5	6	5	10	5	3	12	6	9	8	6	8	15	9	5	4	8	7	2	9	3	8	5	12	10	13	5	6	2

	Все опрошенные	Участие в выборах				Проголосовали бы за				Адаптация		Легче говорить		Пол		Возраст			Образование				Доход			Тип населенног пункта					Регион								
		потенциальные участники - все	неопределившиеся	декларированные	"неучастники"	Ющенко	Януковича	Симоненко	Мороз	остальных	оптимисты	адаптированные	пессимисты	неадаптированные	пессимисты	на русском	все равно	на украинском	мужской	женский	18 - 35 лет	36 - 54 лет	старше 54 лет	ниже среднего	среднее общее	среднее специальное	высшее	до 101 гривен	101 - 200 гривен	более 200 гривен	г. Киев	город не меньше 500 тыс. жителей	город больше 200 и меньше 500 остальных города и поселки городского типа	село	Западный	Южный	Западно-Центральный	Восточно-Центральный	Восточный
Доли групп (%)	100	95	6	5	32	30	7	7	5	35	24	37	45	13	41	45	55	33	33	34	16	32	29	23	16	28	25	5	19	18	31	31	20	24	15	20	22		
КАК ВЫ СЧИТАЕТЕ, ВСТУПАТЬ ЛИ УКРАИНЕ В ЕДИНОЕ ЭКОНОМИЧЕСКОЕ ПРОСТРАНСТВО С РОССИЕЙ, БЕЛОРУССИЕЙ И КАЗАХСТАНОМ?																																							
нет, не вступать ни на каких условиях	11	10	9	19	23	3	1	5	9	10	11	10	4	5	21	10	11	13	11	9	9	11	9	15	8	7	9	15	11	12	10	11	33	10	5	3	2		
вступать на таких условиях, которые не мешают позже вступить в Европейский Союз	42	42	32	43	44	47	30	42	51	51	44	35	44	44	39	46	39	49	45	33	23	43	45	51	45	42	50	58	55	42	43	34	37	42	51	34	47		
вступать даже на таких условиях, которые мешают вступить в Европейский Союз	26	27	20	20	11	37	48	29	28	23	25	30	37	34	13	28	25	18	26	35	33	25	29	20	26	29	29	9	21	27	29	26	8	15	22	45	40		
затрудняюсь ответить	21	21	39	17	22	13	21	23	12	15	20	25	15	17	28	16	24	20	18	23	35	21	18	14	20	22	12	16	13	18	18	29	21	32	21	17	10		
КАК ИЗВЕСТНО, ВСТУПЛЕНИЕ В ЕВРОПЕЙСКИЙ СОЮЗ ТРЕБУЕТ ВВЕДЕНИЯ ВИЗ ДЛЯ ПОЕЗДОК В СТРАНЫ, КОТОРЫЕ НЕ ЯВЛЯЮТСЯ ЧЛЕНАМИ ЭТОГО СОЮЗА. А ЧТО БЫ ВЫ ПРЕДПОЧЛИ?																																							
чтобы Украина стала членом Европейского Союза и имела с Россией закрытые границы - с визами и таможнями	21	21	10	20	35	13	7	14	25	26	22	16	16	14	29	25	18	29	21	14	10	19	21	32	18	16	23	40	26	21	20	20	45	20	18	9	14		
чтобы Украина имела с Россией открытые границы - без виз и таможен - и не становилась членом Европейского Союза	54	54	44	51	37	67	75	60	60	51	57	54	64	60	40	54	54	45	56	60	52	56	58	45	58	59	60	44	55	59	53	50	22	53	58	66	69		
затрудняюсь отетить	25	25	46	29	28	20	18	26	15	23	21	29	21	25	31	22	28	26	23	27	37	25	21	23	25	25	17	15	19	20	27	30	33	26	24	25	18		

	Все опрошенные	Участие в выборах			Проголосовали бы за					Адаптация			Легче говорить			Пол		Возраст			Образование				Доход			Тип населенног пункта					Регион				
		потенциальные участники - все	неопределившиеся	"декларированные неучастники"	Ющенко	Януковича	Симоненко	Мороз	остальных	оптимисты	адаптированные пессимисты	неадаптированные пессимисты	на русском	все равно	на украинском	мужской	женский	18 - 35 лет	36 - 54 лет	старше 54 лет	ниже среднего	среднее общее	среднее специальное	высшее	до 101 гривен	101 - 200 гривен	более 200 гривен	г.Киев	город не меньше 500 тыс жителей	город больше 200 и меньше 500 остальных города и поселки городского типа	село	Западный	Южный	Западно-Центральный	Восточно-Центральный	Восточный	
Доли групп (%)	100	95	6	5	32	30	7	7	5	35	24	37	45	13	41	45	55	33	33	34	16	32	29	23	16	28	25	5	19	18	31	31	20	24	15	20	22

О русском языке

КАК ВЫ СЧИТАЕТЕ, КАКОЙ ДОЛЖНА БЫТЬ ГОСУДАРСТВЕННАЯ ПОЛИТИКА ПО ОТНОШЕНИЮ К РУССКОМУ ЯЗЫКУ В УКРАИНЕ?
(Карточка, один ответ.)

нужно устранить русский язык из официального общения во всей Украине	19	19	13	9	35	7	7	16	17	16	21	19	6	9	37	20	18	18	20	18	17	19	16	23	21	19	15	16	19	21	17	20	53	18	12	4	6
нужно сделать русский язык вторым официальным языком только в тех областях, большинство населения которых этого желает	34	34	45	34	35	31	30	45	36	35	32	34	29	48	35	33	35	38	33	32	37	33	37	29	33	34	30	34	32	36	29	39	29	43	39	32	27
нужно сделать русский язык вторым государственным языком в Украине	41	41	28	47	24	60	55	31	42	45	41	39	63	39	19	41	42	40	42	43	36	41	43	43	39	40	52	47	47	40	49	31	11	29	42	61	65
другое	1	1	1	4	2	0	0	2	0	1	1	1	0	1	2	1	1	1	1	1	1	0	1	2	0	1	2	1	1	1	1	1	3	1	1	0	0
затрудняюсь ответить	5	5	13	5	5	2	8	6	5	2	4	6	2	4	8	4	5	4	4	6	9	5	3	3	6	6	1	1	1	3	5	8	5	9	5	3	2

	Все опрошенные	Участие в выборах			Проголосовали бы за					Адаптация			Легче говорить			Пол		Возраст			Образование				Доход			Тип населенног пункта					Регион				
		потенциальные участники - все	неопределившиеся	"декларированные неучастники"	Ющенко	Януковича	Симоненко	Мороз	остальных	оптимисты	адаптированные пессимисты	неадаптированные пессимисты	на русском	все равно	на украинском	мужской	женский	18 - 35 лет	36 - 54 лет	старше 54 лет	ниже среднего	среднее общее	среднее специальное	высшее	до 101 гривен	101 - 200 гривен	более 200 гривен	г.Киев	город не меньше 500 тыс жителей	город больше 200 и меньше 500 остальных города и поселки городского типа	село	Западный	Южный	Западно-Центральный	Восточно-Центральный	Восточный	
Доли групп (%)	100	95	6	5	32	30	7	7	5	35	24	37	45	13	41	45	55	33	33	34	16	32	29	23	16	28	25	5	19	18	31	31	20	24	15	20	22

СМИ и включенность в информационное поле

КАК ЧАСТО ВЫ СМОТРИТЕ ПРОГРАММЫ НОВОСТЕЙ УКРАИНСКОГО ТЕЛЕВИДЕНИЯ, ТАКИЕ КАК "ТСН", "УТН-ПАНОРАМА", "ФАКТЫ", "РЕПОРТЕР", "ПОДРОБНОСТИ", "ВІКНА" И ДР.? (Карточка, один ответ.)

никогда или почти никогда	5	5	10	7	6	3	5	1	5	4	3	6	4	3	5	4	5	4	3	6	11	4	2	4	5	5	4	6	4	4	3	7	4	6	3	6	4
хотя бы раз в месяц	3	3	5	3	3	1	1	4	3	2	2	3	2	2	4	2	3	4	2	2	4	3	3	1	4	3	2	1	1	2	2	4	5	2	3	2	1
раз в неделю	9	9	15	12	9	7	8	9	12	10	9	8	9	9	9	8	10	13	9	5	8	11	8	8	8	9	7	7	9	7	9	11	10	8	14	8	6
несколько раз в неделю	27	27	27	28	28	24	25	32	26	26	24	30	27	27	28	26	28	34	26	22	27	29	28	24	23	25	28	30	26	22	30	29	26	31	25	27	27
практически каждый день	54	54	34	47	52	63	56	48	52	57	59	48	55	57	52	59	50	44	58	59	43	51	57	62	56	54	57	56	60	61	54	46	53	51	53	53	60
затрудняюсь ответить	1	1	5	0	0	0	2	1	1	1	0	1	1	0	1	1	1	0	1	1	2	1	0	1	1	1	1	0	0	2	1	0	1	1	0	1	0
нет телевизора	2	2	4	2	1	2	3	4	1	0	2	4	2	2	2	1	3	1	1	4	6	2	1	0	3	3	1	0	1	2	2	3	1	2	3	2	2

КАК ЧАСТО ВЫ СМОТРИТЕ ПРОГРАММЫ НОВОСТЕЙ РОССИЙСКОГО ТЕЛЕВИДЕНИЯ, ТАКИЕ КАК "ВРЕМЯ", "ВРЕМЕНА", "ВЕСТИ", "ЗЕРКАЛО", "СЕГОДНЯ" И ДР.? (Карточка, один ответ.)

никогда или почти никогда	39	39	48	45	45	30	38	46	38	32	40	46	27	33	55	38	41	39	38	41	50	42	38	30	51	41	29	21	17	34	45	50	50	56	41	20	29
хотя бы раз в месяц	4	4	1	2	5	3	3	6	4	5	5	3	5	4	3	4	4	6	4	4	2	5	5	5	4	4	5	7	6	4	4	4	5	3	7	4	4
раз в неделю	7	7	11	8	6	9	3	6	8	9	8	5	8	11	4	7	7	9	8	4	5	7	7	9	3	7	8	10	13	6	5	6	5	5	10	8	8
несколько раз в неделю	15	15	11	14	14	15	16	11	17	17	12	14	17	19	10	15	14	16	15	13	10	16	15	16	12	15	17	27	22	12	14	12	7	14	14	17	21
практически каждый день	27	27	17	25	20	37	31	21	30	30	28	22	37	25	15	29	24	23	29	28	19	23	29	34	23	25	33	34	39	36	24	17	13	18	25	43	34
затрудняюсь ответить	2	2	5	2	2	2	3	3	2	2	1	2	1	2	3	2	2	2	2	2	3	2	1	2	1	1	2	1	1	3	3	1	5	2	0	3	1
нет телевизора	6	6	7	3	8	5	5	7	1	4	6	8	3	6	9	4	7	5	5	8	11	5	5	4	7	7	5	0	2	6	5	10	15	3	4	5	3