

Украина.

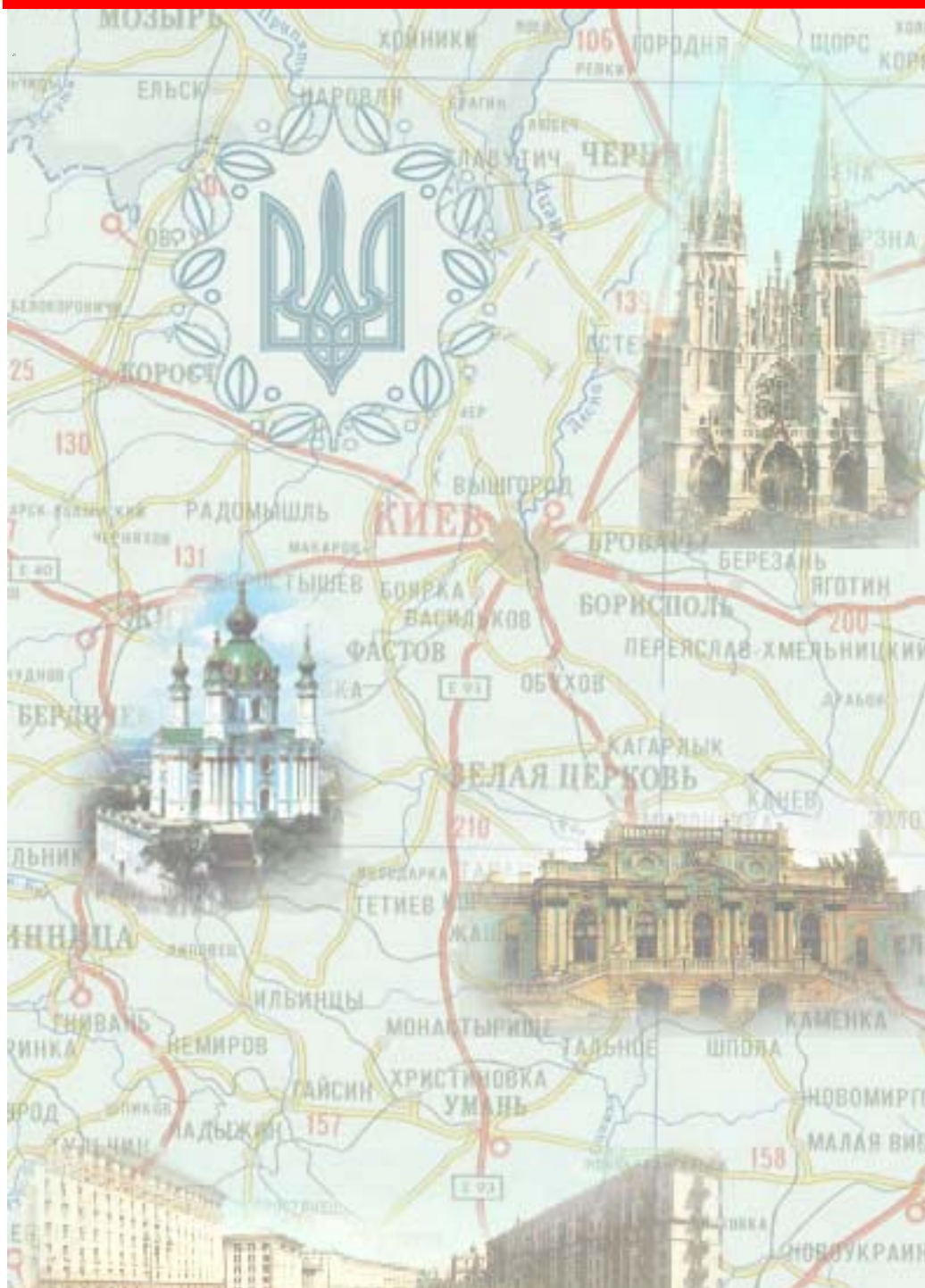
Поле мнений

Социологические
сообщения

№ 16

2004 г.

Опрос населения
21-27 сентября



Фонд "Общественное мнение"

119421, Москва,
ул. Обручева, 26, корп. 2
телефон: 745-87-65,
факс: 745-89-03
e-mail: fom@fom.ru
internet: www.fom.ru

Украина.

Поле мнений

Социологические
сообщения

№ 16

Источник данных..... 3

Основные результаты опроса..... 4

Отношение к политикам 4

О президентских выборах..... 12

Возможные варианты второго тура
президентских выборов..... 24

О деятельности В. Януковича на посту
премьер-министра 28

Голосование на выборах в Верховную Раду в 2002 году..... 29

Голосование на президентских выборах в 1999 году 30

Доверие В. Путину..... 31

Отношение к России и к Западу..... 32

О русском языке..... 37

СМИ и включенность в информационное поле..... 38

**Распределение ответов по электоральным
и социально-демографическим группам..... 40**

- **Президент**
Александр Ослон
- **Директор
по исследованиям**
Елена Петренко
- **Аналитический отдел**
Григорий Кертман
- **Отдел обработки
данных**
Алексей Чуриков
- **Отдел организации
исследований**
Ольга Меньщикова
- **Редакционный отдел**
Анна Данилова
- **Финансовый отдел**
Марианна Кононова
- **Полевые работы**
КМИС г. Киев
Президент - Валерий Хмелько
Директор - Владимир Паниотто
- **Отчёт подготовили:**
Воронцова Татьяна
Данилова Анна
Егорова Анастасия
Киселева Нелли
Пасечник Наталья

Дата выпуска
30 сентября 2004 г.



Фонд "Общественное мнение"

119421, Москва,
ул. Обручева, 26, корп. 2
телефон: 745-87-65,
факс: 745-89-03
e-mail: fom@fom.ru
internet: www.fom.ru

Источник данных

Опрос проходил в **111** населенных пунктах всех областей Украины, а также в автономной республике Крым.

Интервью по месту жительства. Размер выборки – **2071** респондент.

Выборка является репрезентативной по Украине в целом с разрезом до пяти регионов. В этом исследовании использовалась квотная выборка.

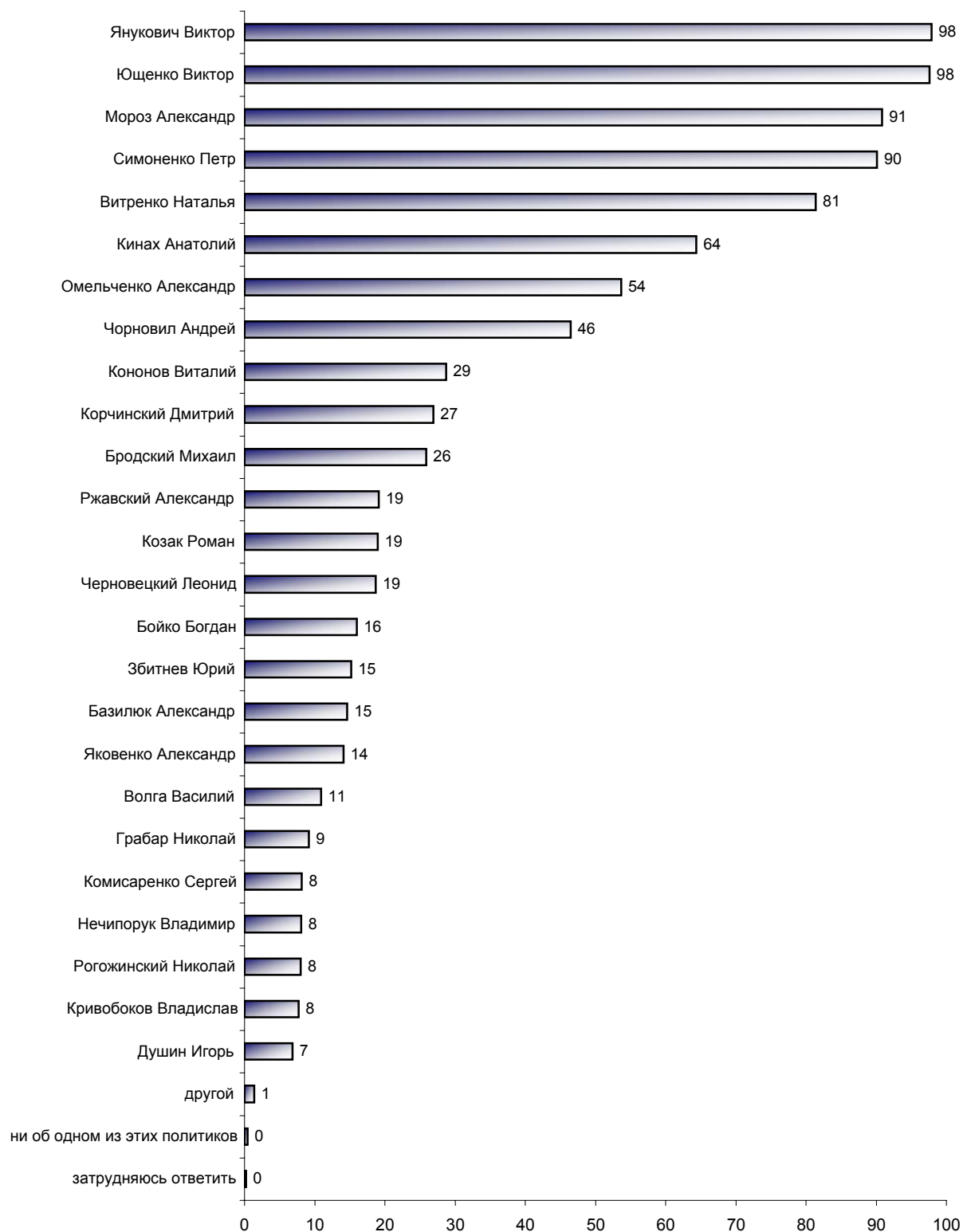
Статистическая погрешность не превышает **3,4%**.

Полевой этап исследования проходил **21-27 сентября 2004 года**.

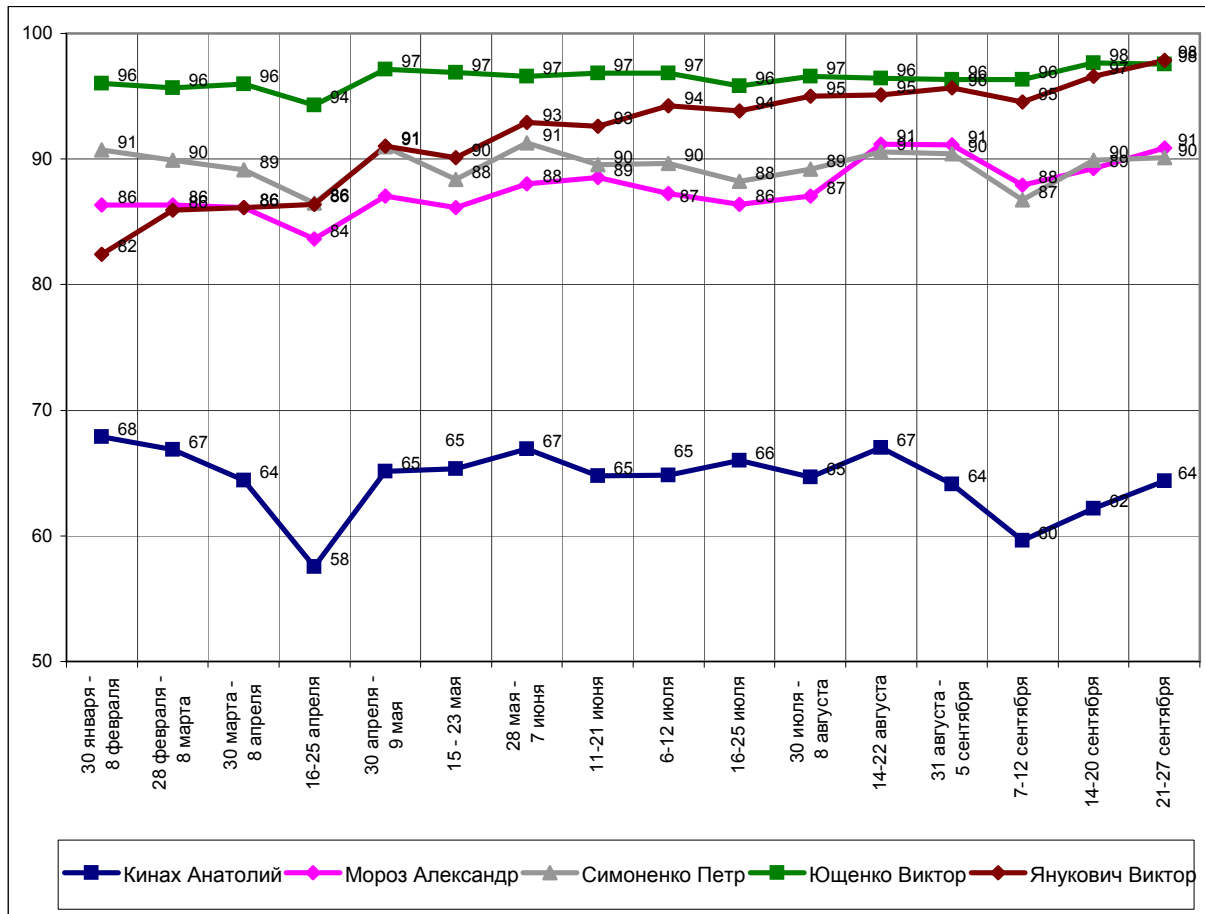
Основные результаты опроса

Отношение к политикам

СКАЖИТЕ, ПОЖАЛУЙСТА, О КОМ ИЗ ПЕРЕЧИСЛЕННЫХ ПОЛИТИКОВ ВЫ ЧТО-ТО ЗНАЕТЕ, СЛЫШАЛИ ИЛИ ЧИТАЛИ? (Карточка, любое число ответов.)

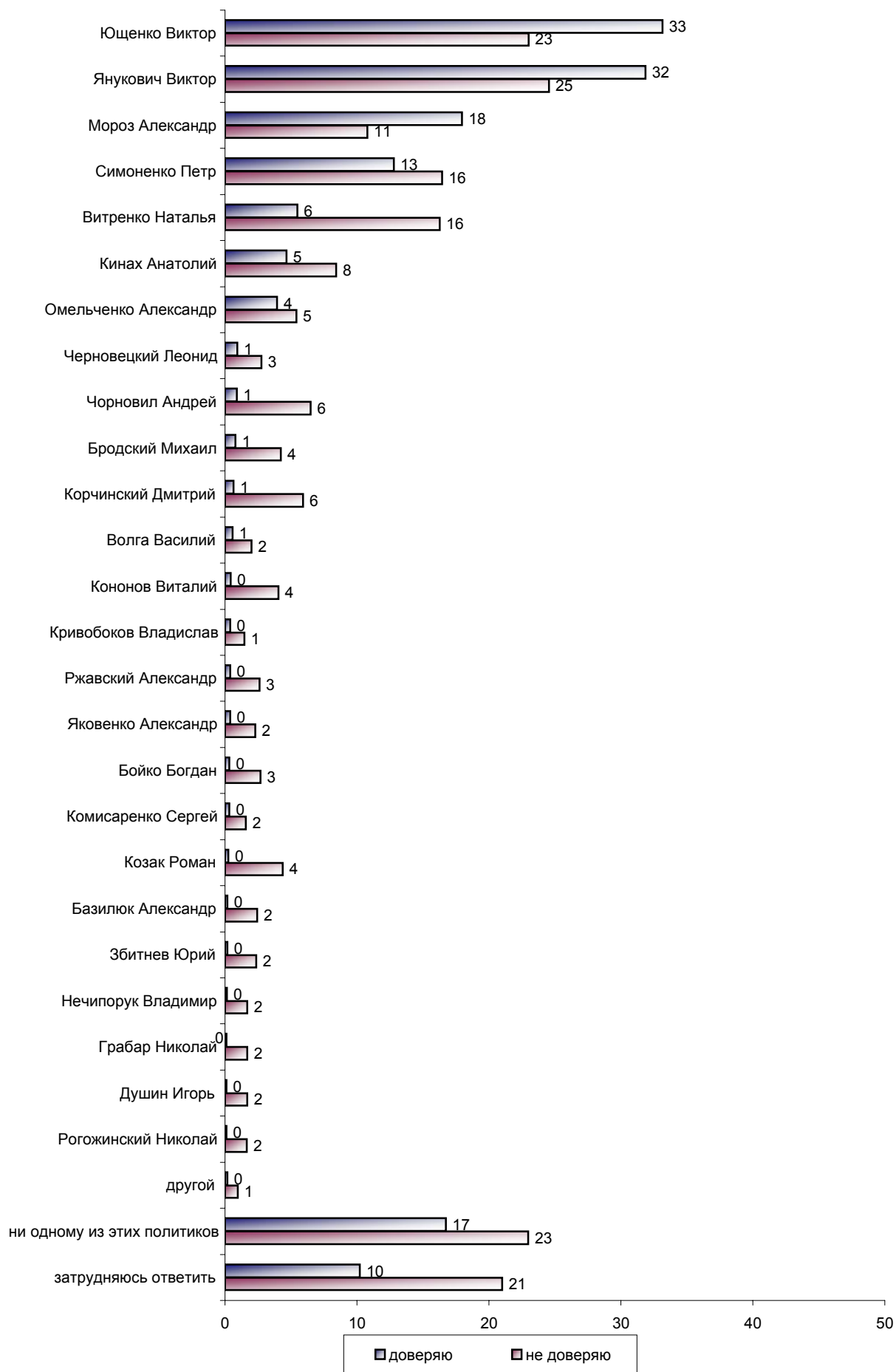


СКАЖИТЕ, ПОЖАЛУЙСТА, О КОМ ИЗ ПЕРЕЧИСЛЕННЫХ ПОЛИТИКОВ ВЫ ЧТО-ТО ЗНАЕТЕ, СЛЫШАЛИ ИЛИ ЧИТАЛИ? (Карточка, любое число ответов.)

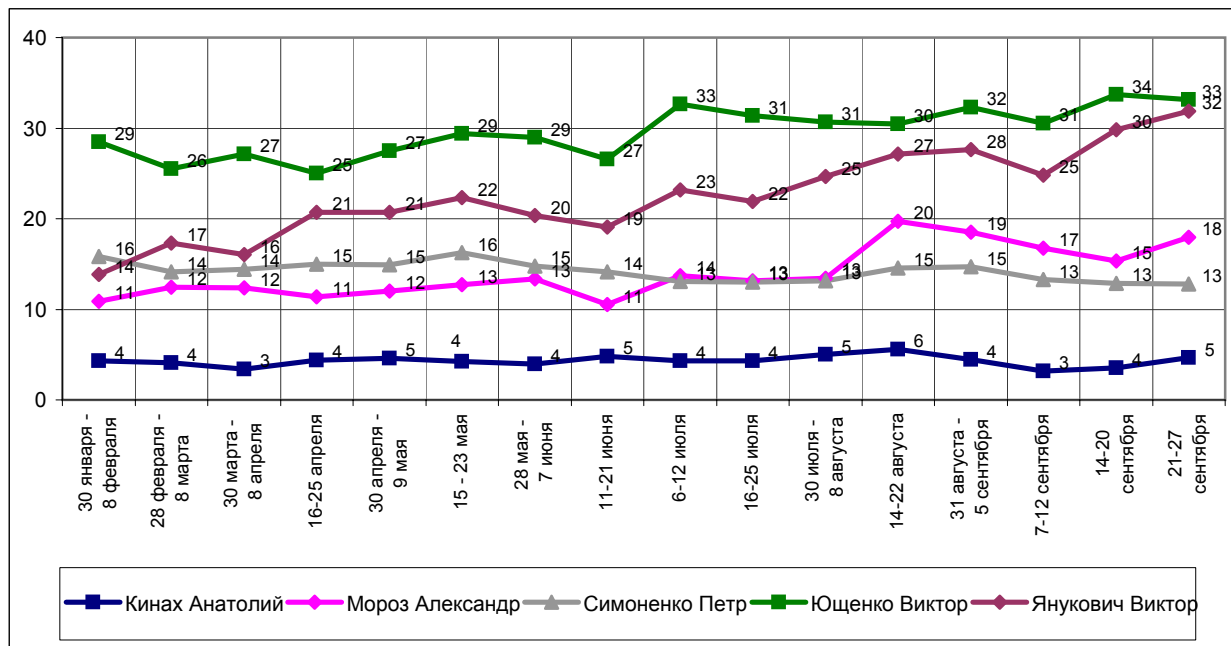


По сравнению с данными предыдущего опроса уровень информированности респондентов о политиках практически не изменился.

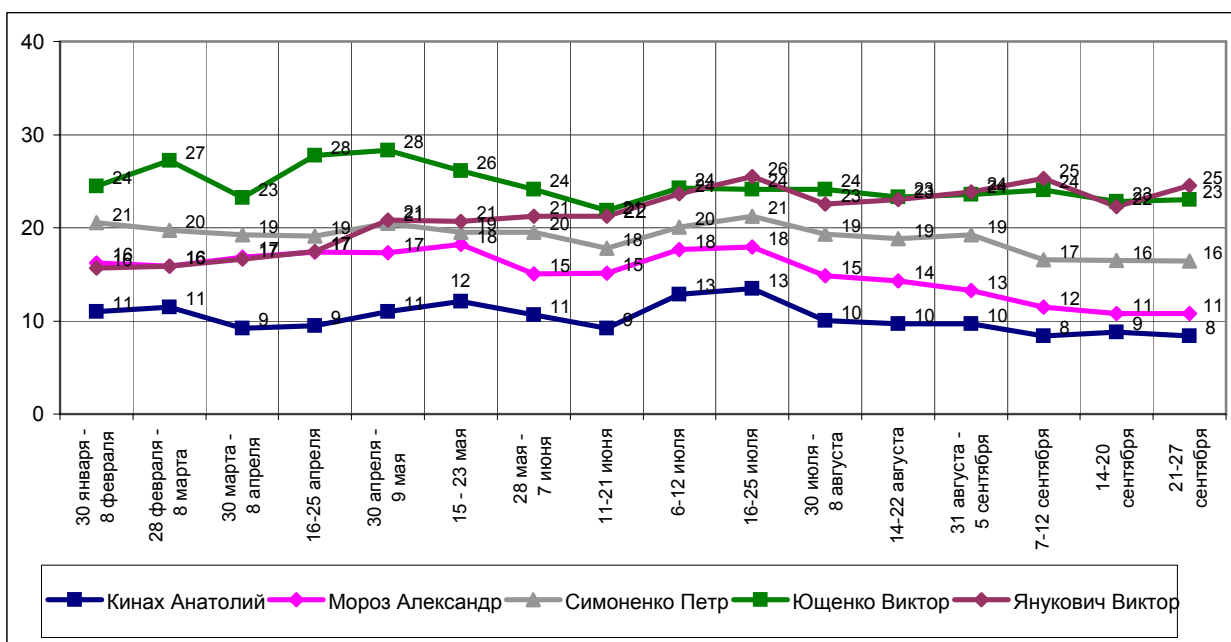
**СКАЖИТЕ, ПОЖАЛУЙСТА, КОМУ ИЗ ПЕРЕЧИСЛЕННЫХ ПОЛИТИКОВ ВЫ ДОВЕРЯЕТЕ/
НЕ ДОВЕРЯЕТЕ? (Карточка, любое число ответов.)**



СКАЖИТЕ, ПОЖАЛУЙСТА, КОМУ ИЗ ПЕРЕЧИСЛЕННЫХ ПОЛИТИКОВ ВЫ ДОВЕРЯЕТЕ?
(Карточка, любое число ответов.)

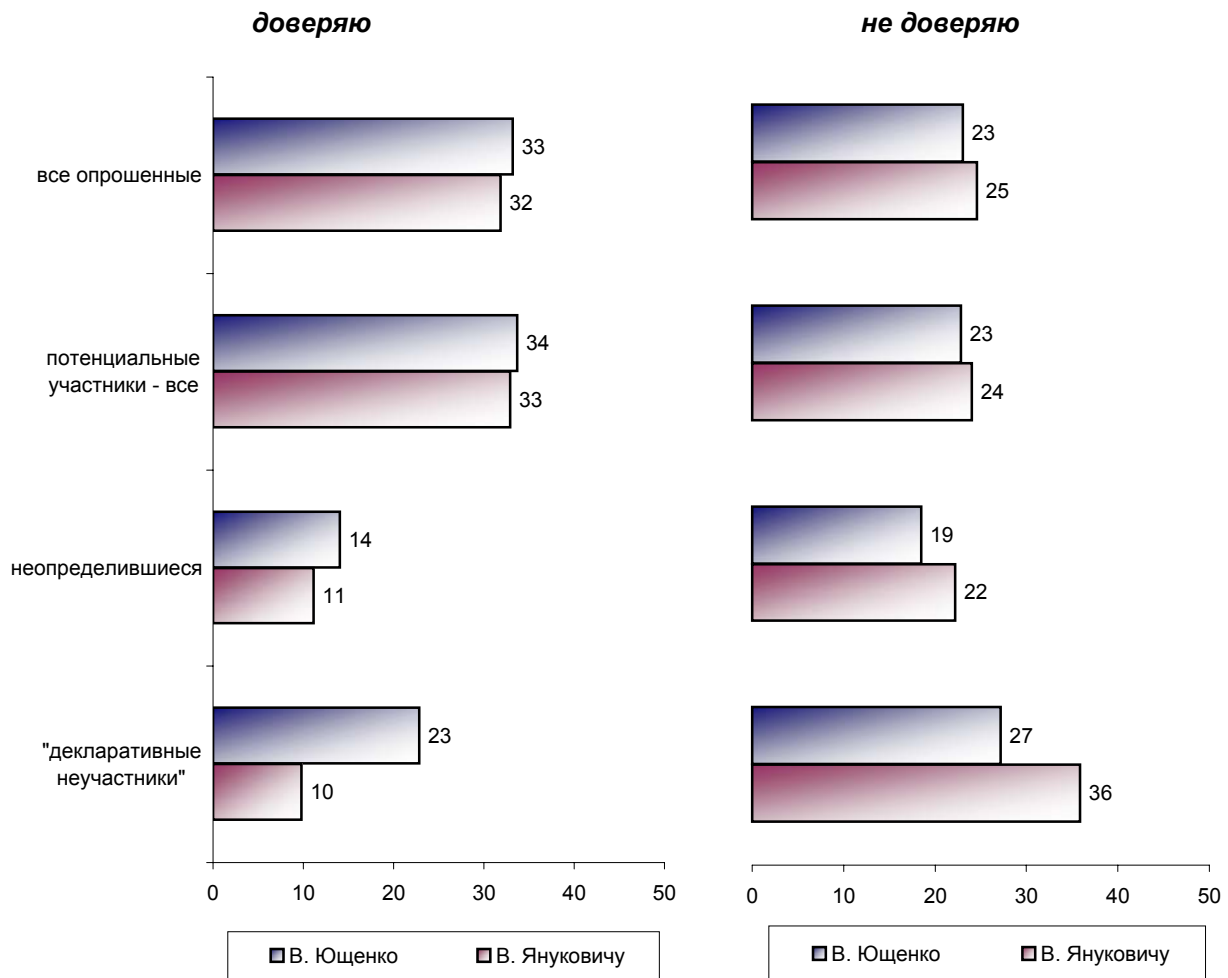


СКАЖИТЕ, ПОЖАЛУЙСТА, КОМУ ИЗ ПЕРЕЧИСЛЕННЫХ ПОЛИТИКОВ ВЫ НЕ ДОВЕРЯЕТЕ?
(Карточка, любое число ответов.)



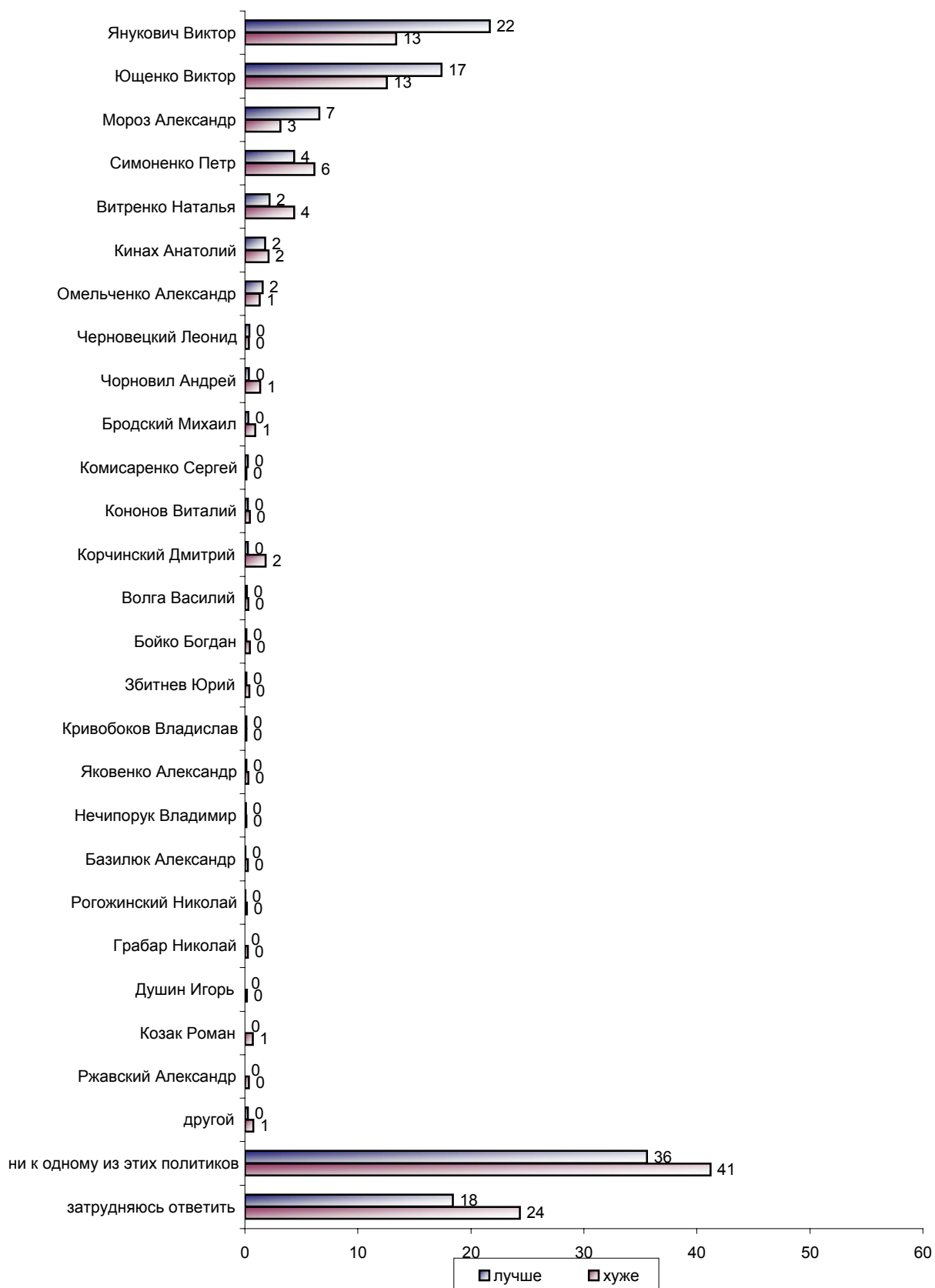
Уровень доверия к двум главным претендентам на президентский пост – В.Ющенко и В.Януковичу – в данном опросе практически сравнялся (33% и 32%). Доля доверяющих В.Януковичу превысила долю не доверяющих ему на 7 проц. п. Аналогичный показатель для В.Ющенко равен 10 проц. п.

**СКАЖИТЕ, ПОЖАЛУЙСТА, КОМУ ИЗ ПЕРЕЧИСЛЕННЫХ ПОЛИТИКОВ ВЫ ДОВЕРЯЕТЕ/
НЕ ДОВЕРЯЕТЕ? (Карточка, любое число ответов.)**

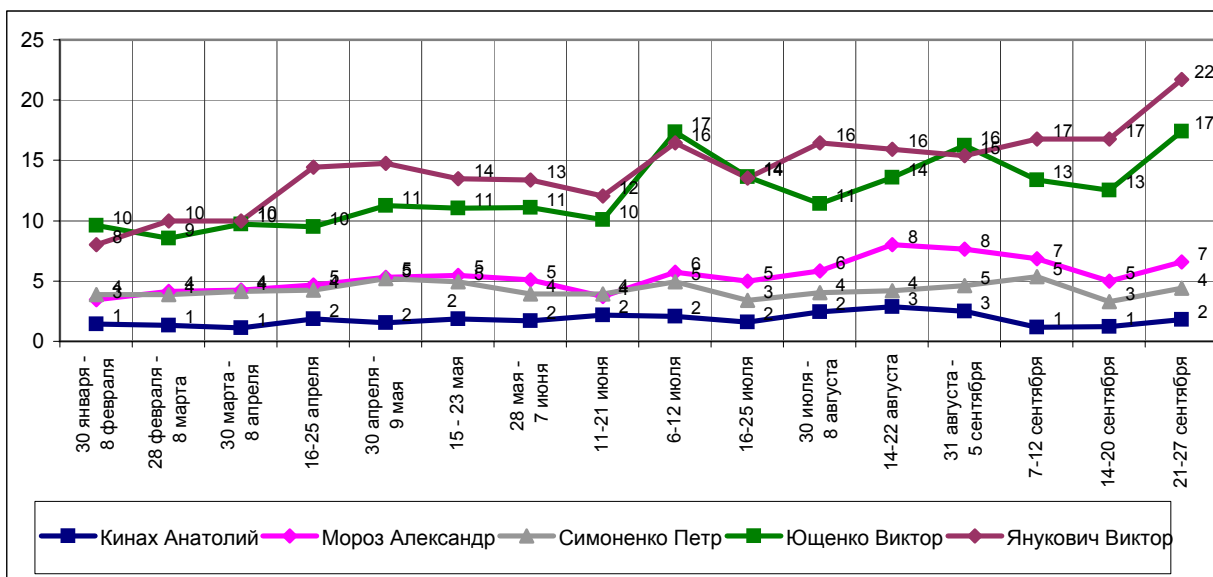


Отметим, что среди респондентов, отказывающихся участвовать в президентских выборах ("декларативных неучастников"), доля доверяющих В.Ющенко значительно превысила долю доверяющих В.Януковичу.

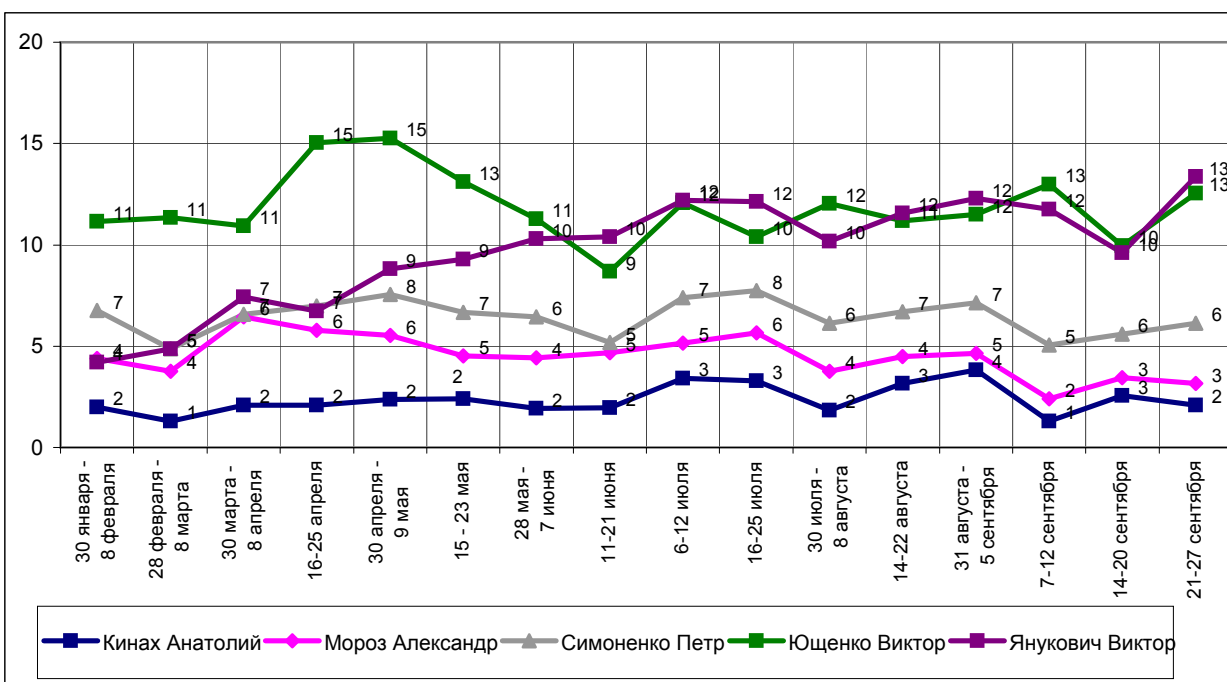
**СКАЖИТЕ, ПОЖАЛУЙСТА, К КОМУ ИЗ ПЕРЕЧИСЛЕННЫХ ПОЛИТИКОВ В ПОСЛЕДнюю НЕДЕЛЮ ВЫ СТАЛИ ОТНОСИТЬСЯ ЛУЧШЕ/ХУЖЕ, ЧЕМ РАНЬШЕ?
(Карточка, любое число ответов.)**



**СКАЖИТЕ, ПОЖАЛУЙСТА, К КОМУ ИЗ ПЕРЕЧИСЛЕННЫХ ПОЛИТИКОВ В ПОСЛЕДнюю НЕДЕЛЮ ВЫ СТАЛИ ОТНОСИТЬСЯ ЛУЧШЕ, ЧЕМ РАНЬШЕ?
(Карточка, любое число ответов.)***

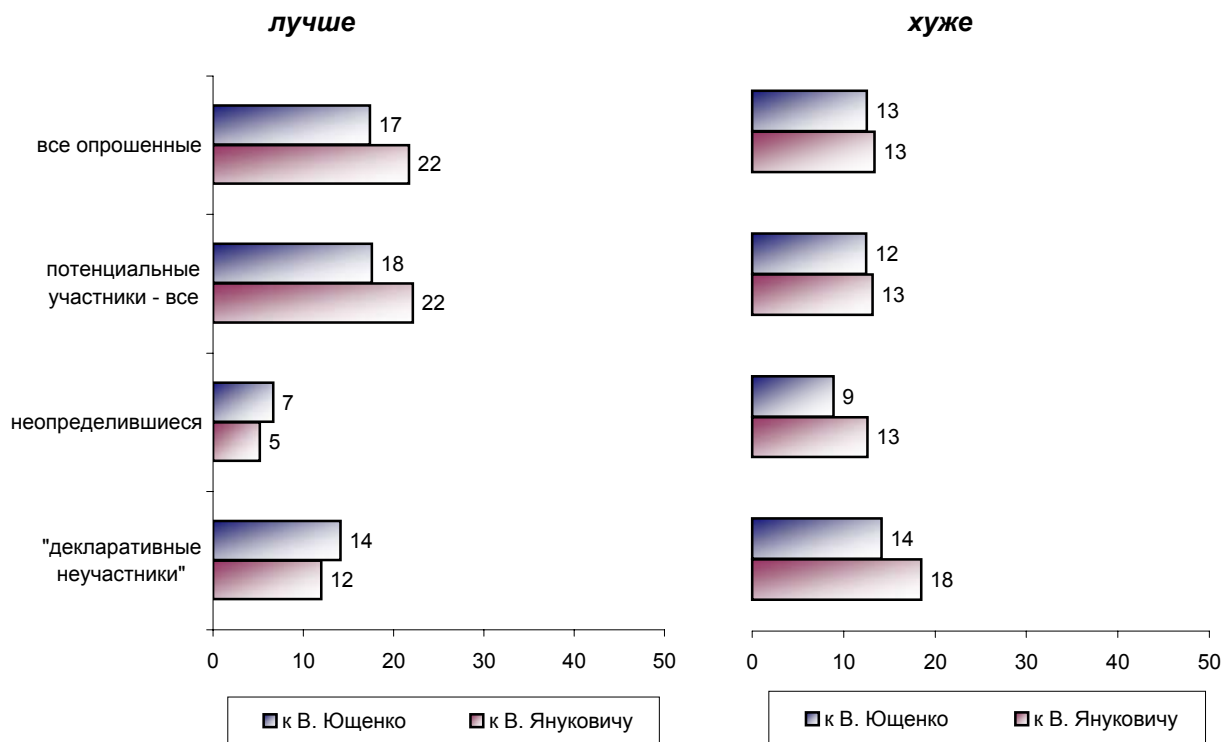


**СКАЖИТЕ, ПОЖАЛУЙСТА, К КОМУ ИЗ ПЕРЕЧИСЛЕННЫХ ПОЛИТИКОВ В ПОСЛЕДнюю НЕДЕЛЮ ВЫ СТАЛИ ОТНОСИТЬСЯ ХУЖЕ, ЧЕМ РАНЬШЕ?
(Карточка, любое число ответов.)***



* До опроса от 31 августа - 5 сентября речь шла об изменении отношения к политикам за последний месяц.

**СКАЖИТЕ, ПОЖАЛУЙСТА, К КОМУ ИЗ ПЕРЕЧИСЛЕННЫХ ПОЛИТИКОВ В ПОСЛЕДнюю НЕДЕЛЮ ВЫ СТАЛИ ОТНОСИТЬСЯ ЛУЧШЕ/ХУЖЕ, ЧЕМ РАНЬШЕ?
(Карточка, любое число ответов.)**



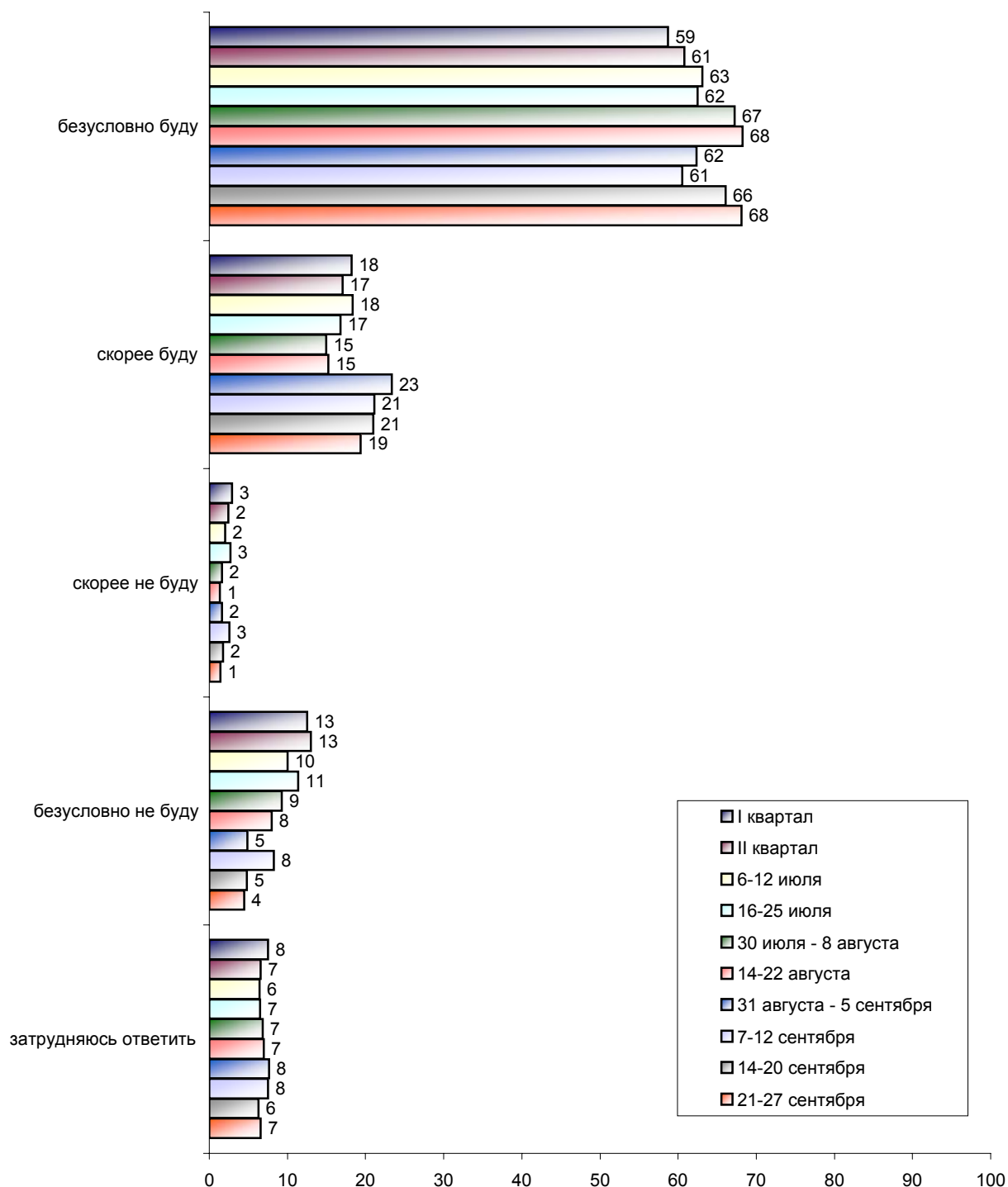
За неделю несколько возросли и доли тех, кто стал относиться лучше к В.Ющенко и к В.Януковичу (на 4 и 5 проц. п. соответственно), и доли тех, чьи симпатии к ним уменьшились (на 3 проц. п. в каждом случае). Среди "декларативных неучастников" доли тех, чье отношение к главным претендентам на президентский пост улучшилось, практически сравнялись.

О президентских выборах

Начиная с опроса от 31 августа - 5 сентября, порядок вопросов в данном блоке анкеты изменен. Все респонденты сначала отвечают на вопросы о том, за кого из политиков они проголосуют на президентских выборах 31 октября, и лишь после этого им задается вопрос о том, примут ли они участие в выборах.

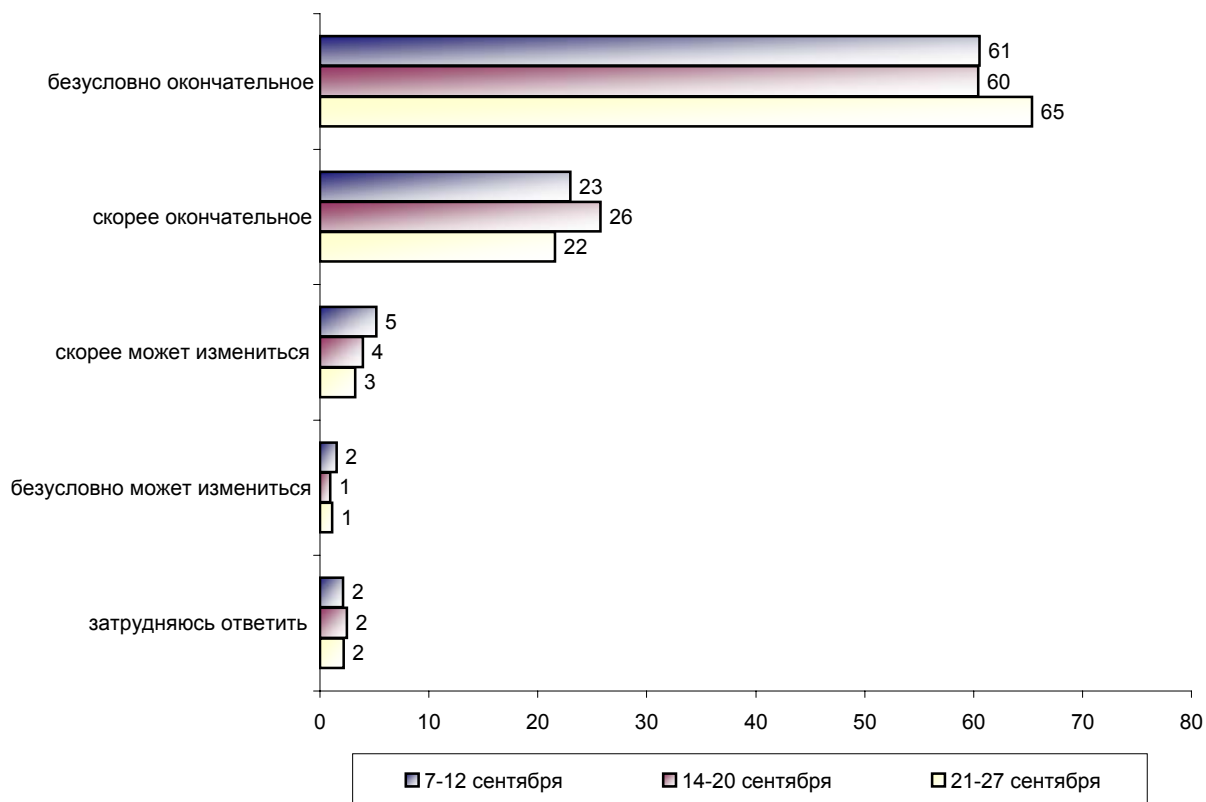
Все представленные в данном разделе диаграммы соответствуют полученным результатам опроса 100% респондентов, а динамика – данным опроса тех 95% респондентов, которые не заявили о своем безоговорочном неучастии в голосовании, то есть являются "потенциальными участниками" выборов.

СКАЖИТЕ, ПОЖАЛУЙСТА, ВЫ БУДЕТЕ ИЛИ НЕ БУДЕТЕ ПРИНИМАТЬ УЧАСТИЕ В ВЫБОРАХ ПРЕЗИДЕНТА УКРАИНЫ 31 ОКТЯБРЯ ЭТОГО ГОДА?*



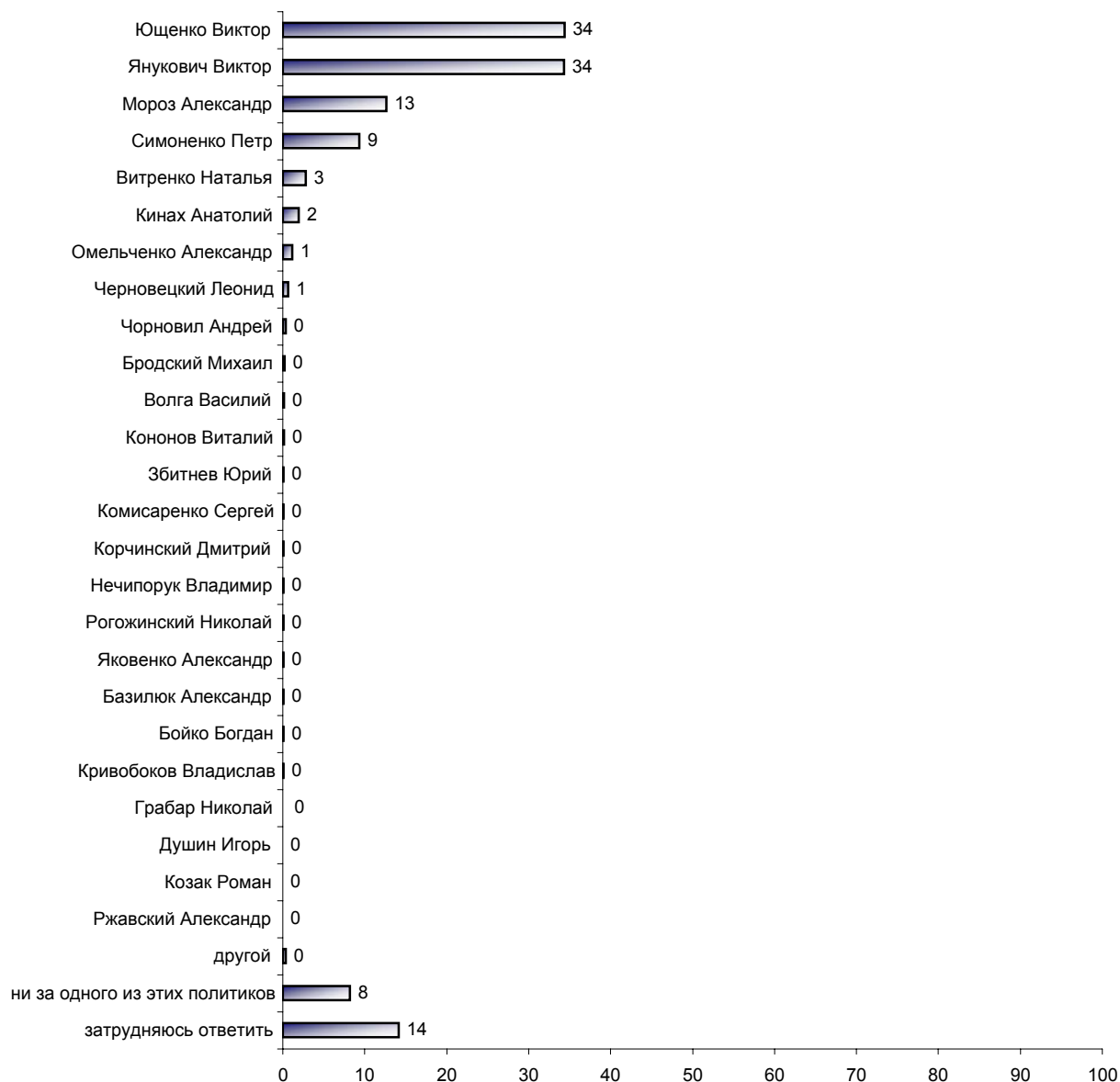
* До опроса от 31 августа - 5 сентября вопрос звучал так: "Скажите, пожалуйста, если бы президентские выборы проходили в ближайшее воскресенье, Вы бы пошли или не пошли голосовать?"

**ВАШЕ РЕШЕНИЕ ОБ УЧАСТИИ (НЕУЧАСТИИ) В ВЫБОРАХ ПРЕЗИДЕНТА УКРАИНЫ
ОКОНЧАТЕЛЬНОЕ, ИЛИ ОНО ЕЩЕ МОЖЕТ ИЗМЕНИТЬСЯ? (Ответы респондентов,
принявших решение относительно участия или неучастия в выборах.)**

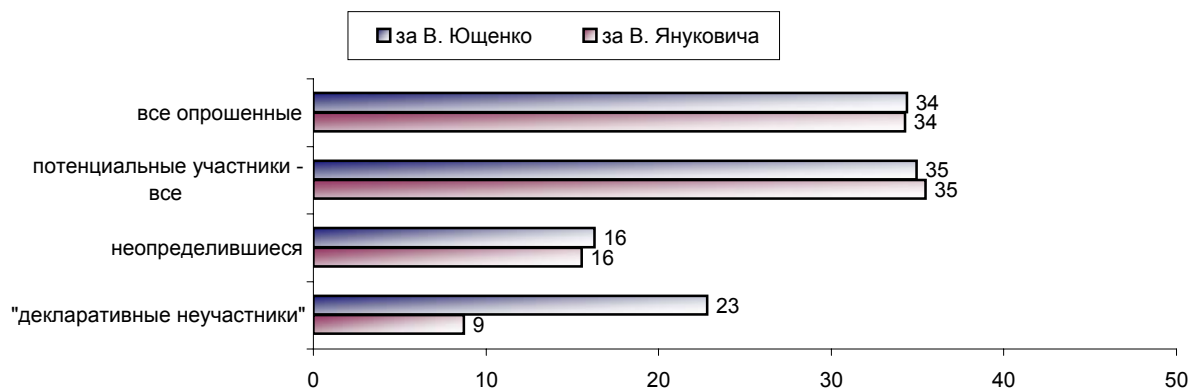


Доля респондентов, собирающихся принять участие в президентских выборах, за истекшую неделю практически не изменилась. Однако доля тех, кто называет свое электоральное решение безусловно окончательным, возросла на 5 проц. п.

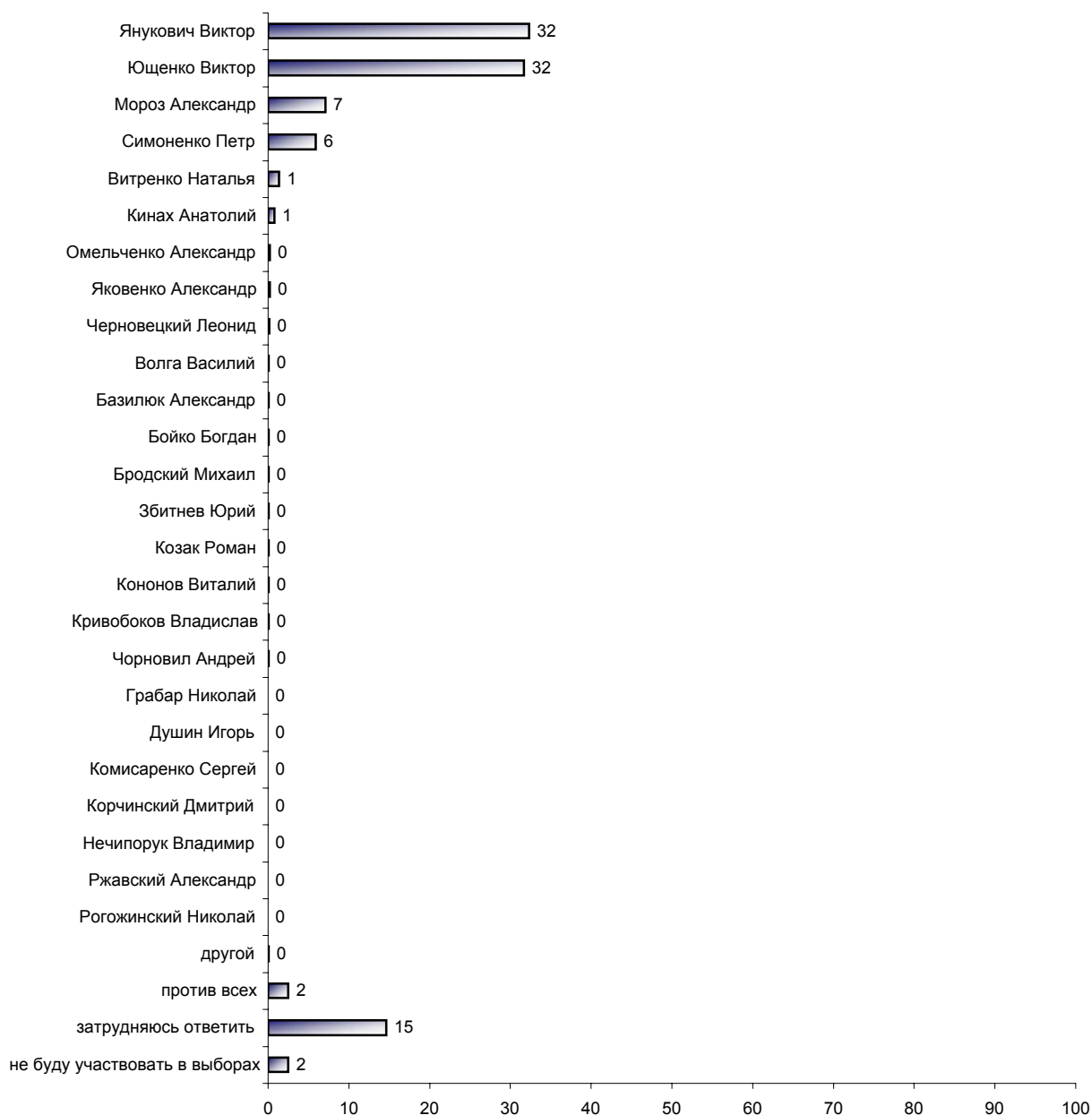
**31 ОКТЯБРЯ ЭТОГО ГОДА СОСТОЯТСЯ ПРЕЗИДЕНТСКИЕ ВЫБОРЫ С УЧАСТИЕМ
ПЕРЕЧИСЛЕННЫХ ПОЛИТИКОВ. СКАЖИТЕ, ПОЖАЛУЙСТА, ЗА КОГО ИЗ ЭТИХ КАНДИДАТОВ
ВЫ В ПРИНЦИПЕ ДОПУСКАЕТЕ ДЛЯ СЕБЯ ВОЗМОЖНОСТЬ ПРОГОЛОСОВАТЬ?
(Карточка, любое число ответов.)**



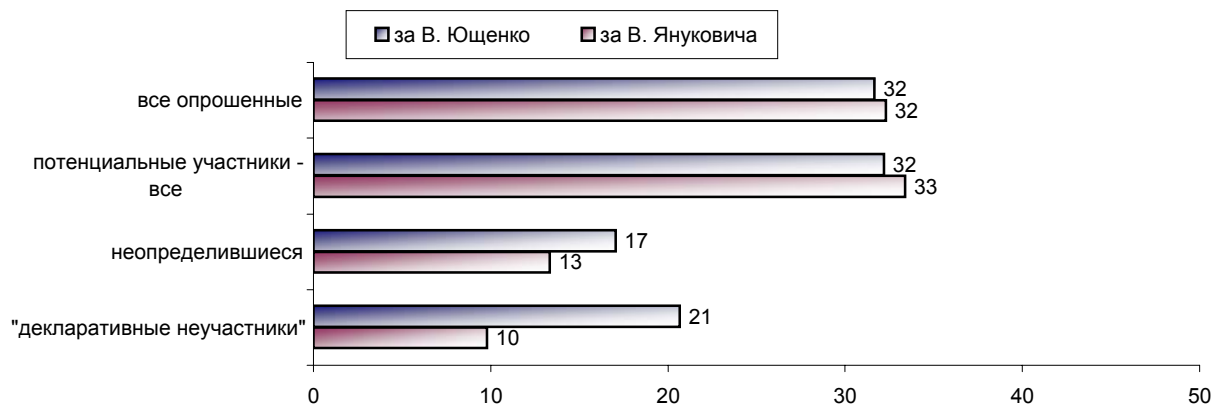
**31 ОКТЯБРЯ ЭТОГО ГОДА СОСТОЯТСЯ ПРЕЗИДЕНТСКИЕ ВЫБОРЫ С УЧАСТИЕМ
ПЕРЕЧИСЛЕННЫХ ПОЛИТИКОВ. СКАЖИТЕ, ПОЖАЛУЙСТА, ЗА КОГО ИЗ ЭТИХ КАНДИДАТОВ
ВЫ В ПРИНЦИПЕ ДОПУСКАЕТЕ ДЛЯ СЕБЯ ВОЗМОЖНОСТЬ ПРОГОЛОСОВАТЬ?
(Карточка, любое число ответов.)**



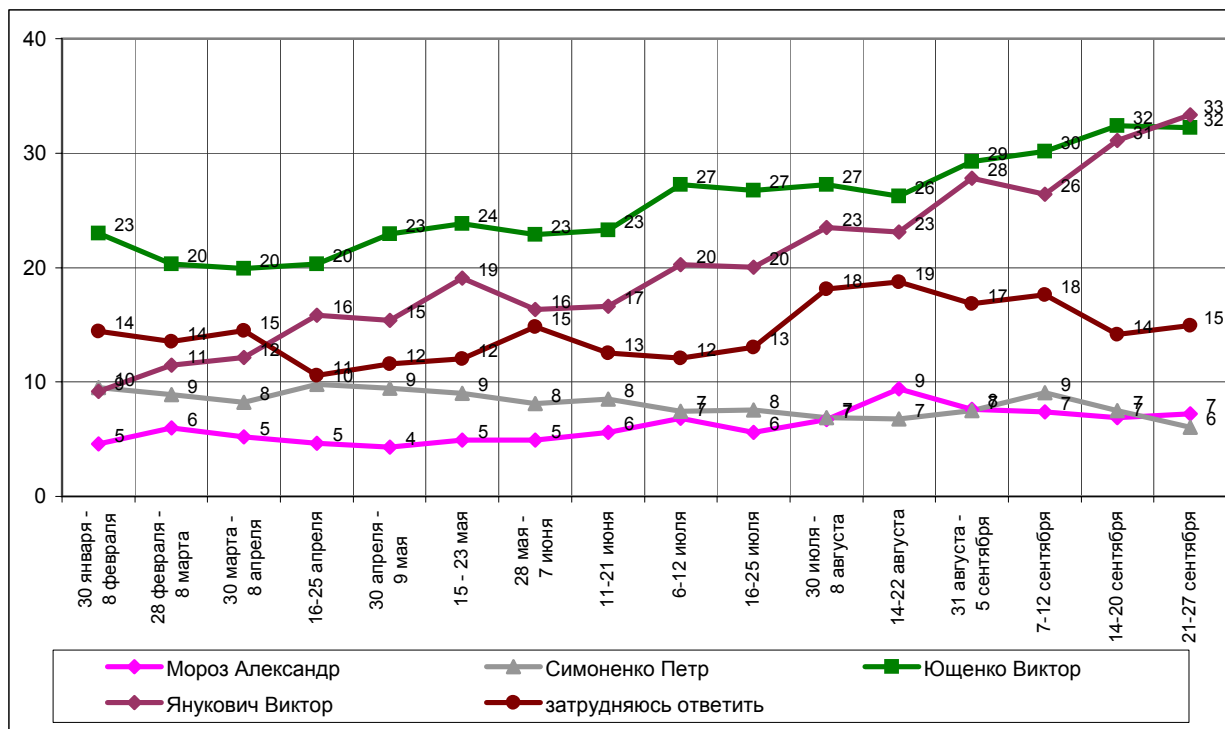
СКАЖИТЕ, ПОЖАЛУЙСТА, ЕСЛИ БЫ НА ПРЕЗИДЕНТСКИХ ВЫБОРАХ 31 ОКТЯБРЯ В БЮЛЛЕТЕНЬ ДЛЯ ГОЛОСОВАНИЯ БЫЛИ ВКЛЮЧЕНЫ ЭТИ КАНДИДАТЫ, ЗА КОГО ИЗ НИХ ВЫ БЫ СКОРЕЕ ВСЕГО ПРОГОЛОСОВАЛИ? (Карточка, один ответ.)



СКАЖИТЕ, ПОЖАЛУЙСТА, ЕСЛИ БЫ НА ПРЕЗИДЕНТСКИХ ВЫБОРАХ 31 ОКТЯБРЯ В БЮЛЛЕТЕНЬ ДЛЯ ГОЛОСОВАНИЯ БЫЛИ ВКЛЮЧЕНЫ ЭТИ КАНДИДАТЫ, ЗА КОГО ИЗ НИХ ВЫ БЫ СКОРЕЕ ВСЕГО ПРОГОЛОСОВАЛИ? (Карточка, один ответ.)



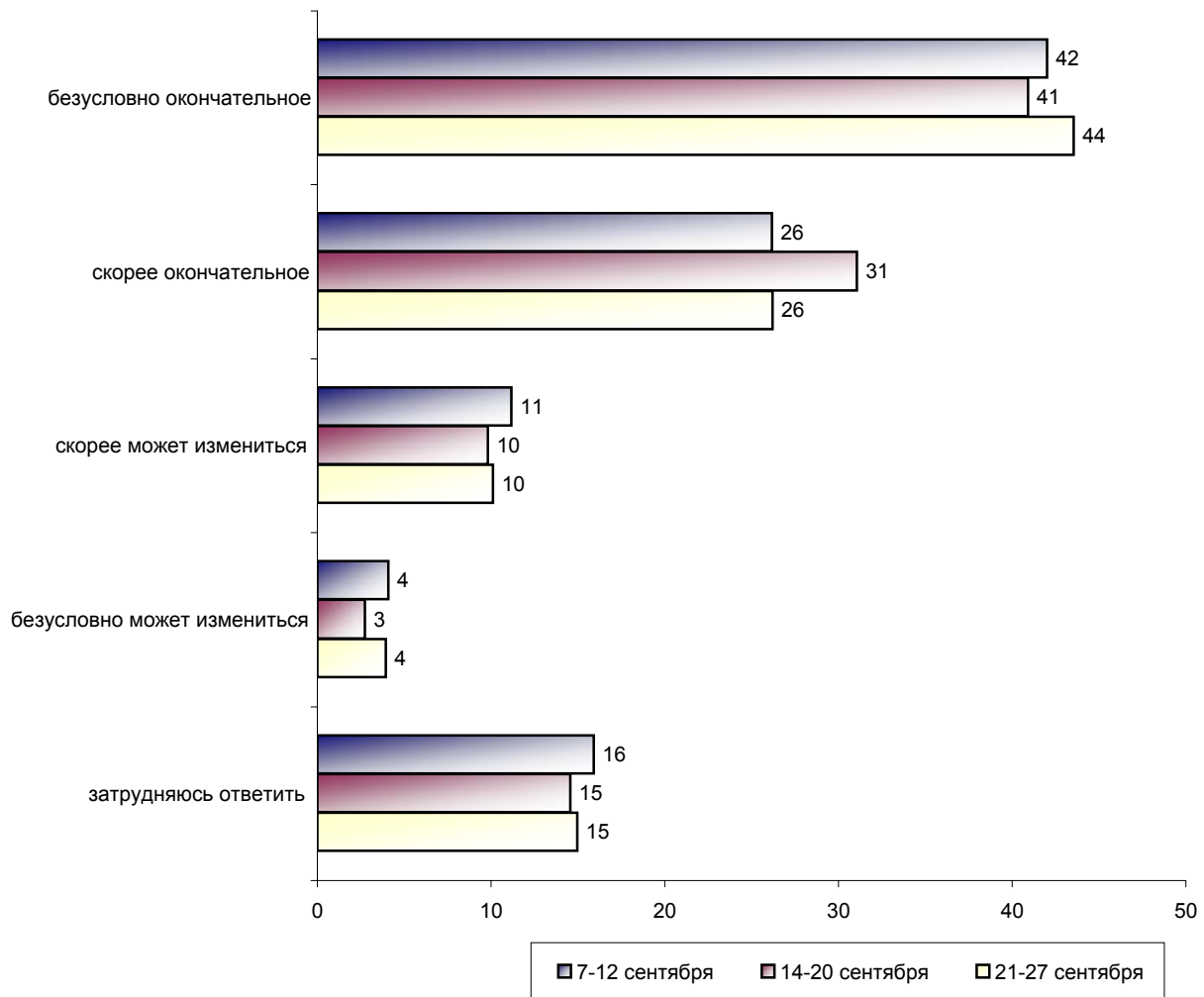
СКАЖИТЕ, ПОЖАЛУЙСТА, ЕСЛИ БЫ НА ПРЕЗИДЕНТСКИХ ВЫБОРАХ 31 ОКТЯБРЯ В БЮЛЛЕТЕНЬ ДЛЯ ГОЛОСОВАНИЯ БЫЛИ ВКЛЮЧЕНЫ ЭТИ КАНДИДАТЫ, ЗА КОГО ИЗ НИХ ВЫ БЫ СКОРЕЕ ВСЕГО ПРОГОЛОСОВАЛИ? (Ответы респондентов, не заявляющих безоговорочно о своем неучастии в выборах. Карточка, один ответ.)*



* До опроса от 31 августа - 5 сентября вопрос звучал так: "Если бы президентские выборы состоялись в ближайшее воскресенье и в бюллетень для голосования были включены следующие кандидаты, за кого из них Вы бы скорее всего проголосовали?"

Судя по результатам последнего опроса, электоральные рейтинги В.Ющенко и В.Януковича среди потенциальных участников выборов продолжают оставаться примерно равными.

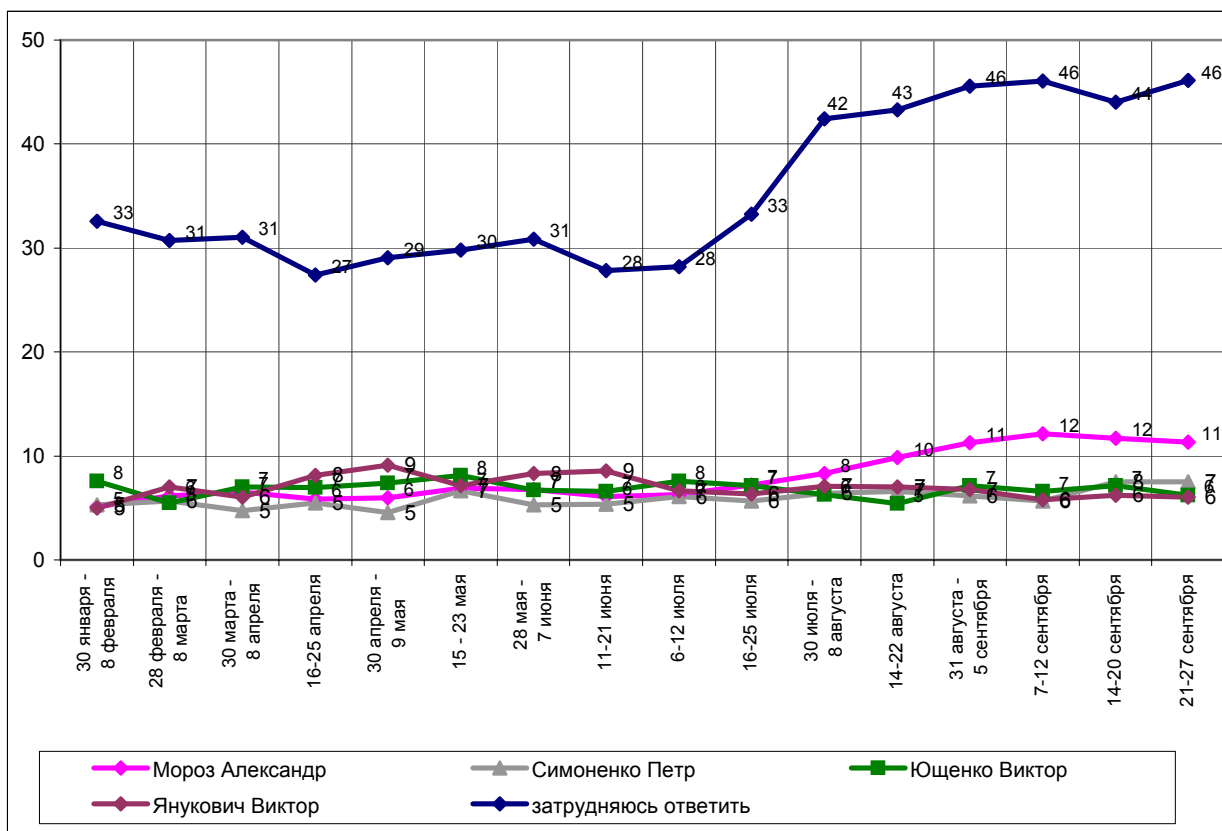
КАК ВЫ ДУМАЕТЕ, ВАШЕ РЕШЕНИЕ ГОЛОСОВАТЬ ИМЕННО ТАК (ЗА ДАННОГО КАНДИДАТА, ПРОТИВ ВСЕХ) ОКОНЧАТЕЛЬНОЕ ИЛИ ОНО ЕЩЕ МОЖЕТ ИЗМЕНИТЬСЯ?



**ЕСЛИ НАЗВАННЫЙ ВАМИ ПОЛИТИК НЕ БУДЕТ УЧАСТВОВАТЬ В ВЫБОРАХ,
ТО ЗА КОГО ВЫ ПРОГОЛОСУЕТЕ? (Карточка, один ответ.)**

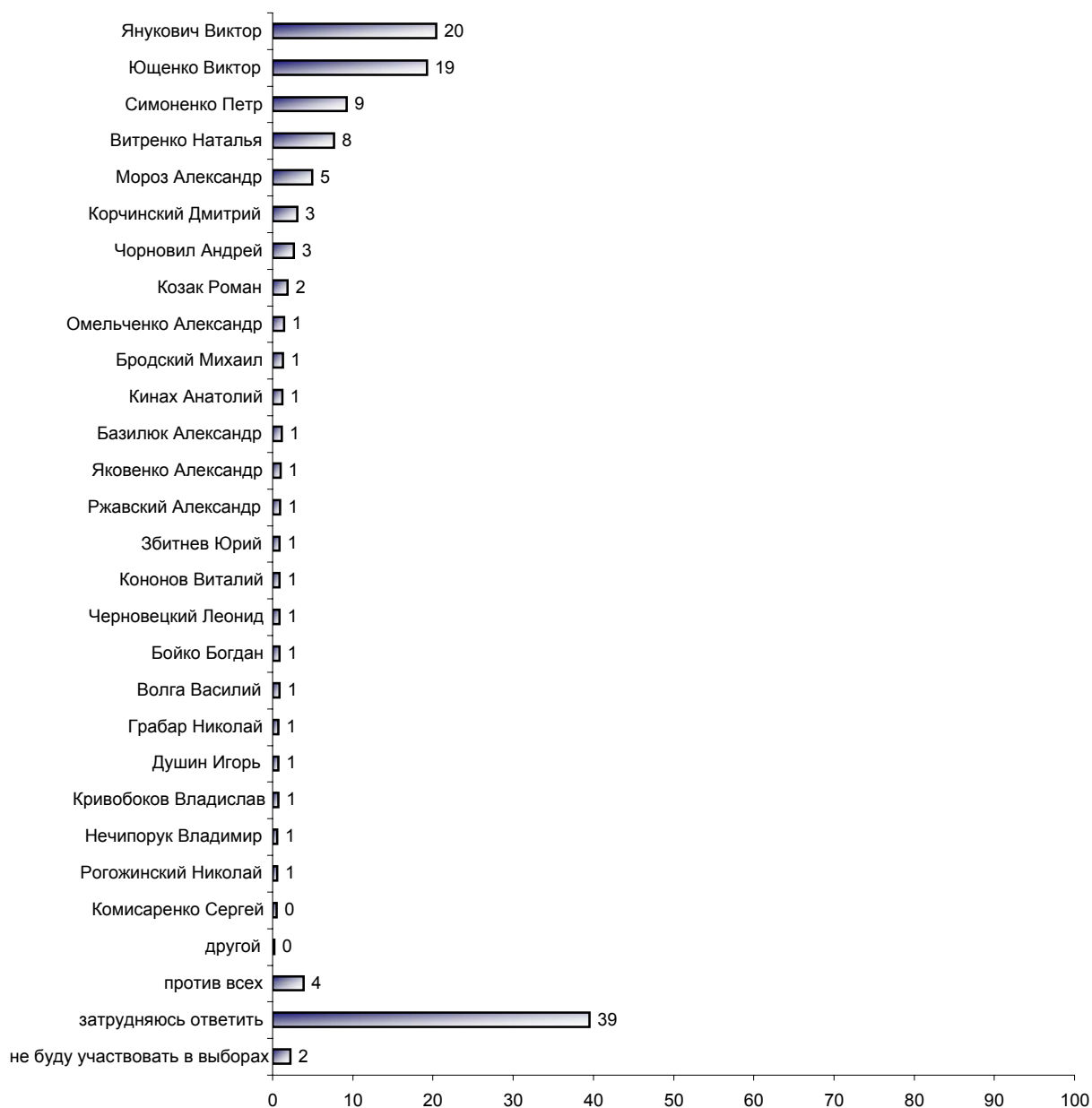


ЕСЛИ НАЗВАННЫЙ ВАМИ ПОЛИТИК НЕ БУДЕТ УЧАСТВОВАТЬ В ВЫБОРАХ, ТО ЗА КОГО ВЫ ПРОГОЛОСУЕТЕ? (Ответы респондентов, не заявляющих безоговорочно о своем неучастии в выборах. Карточка, один ответ.)

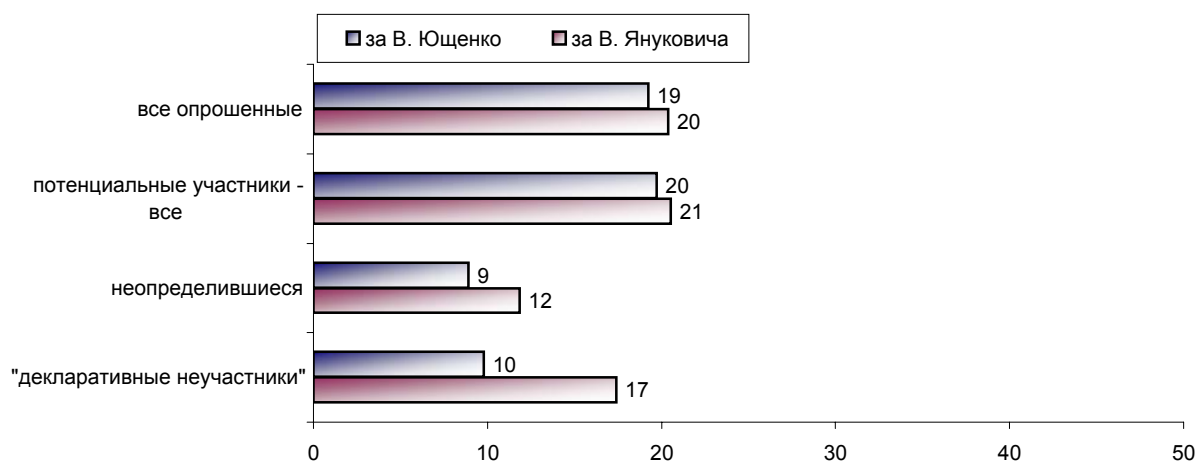


В ситуации "второго выбора" первое место по-прежнему остается за А.Морозом. Доля респондентов, которые не могут определиться с выбором в подобной ситуации, немного возросла.

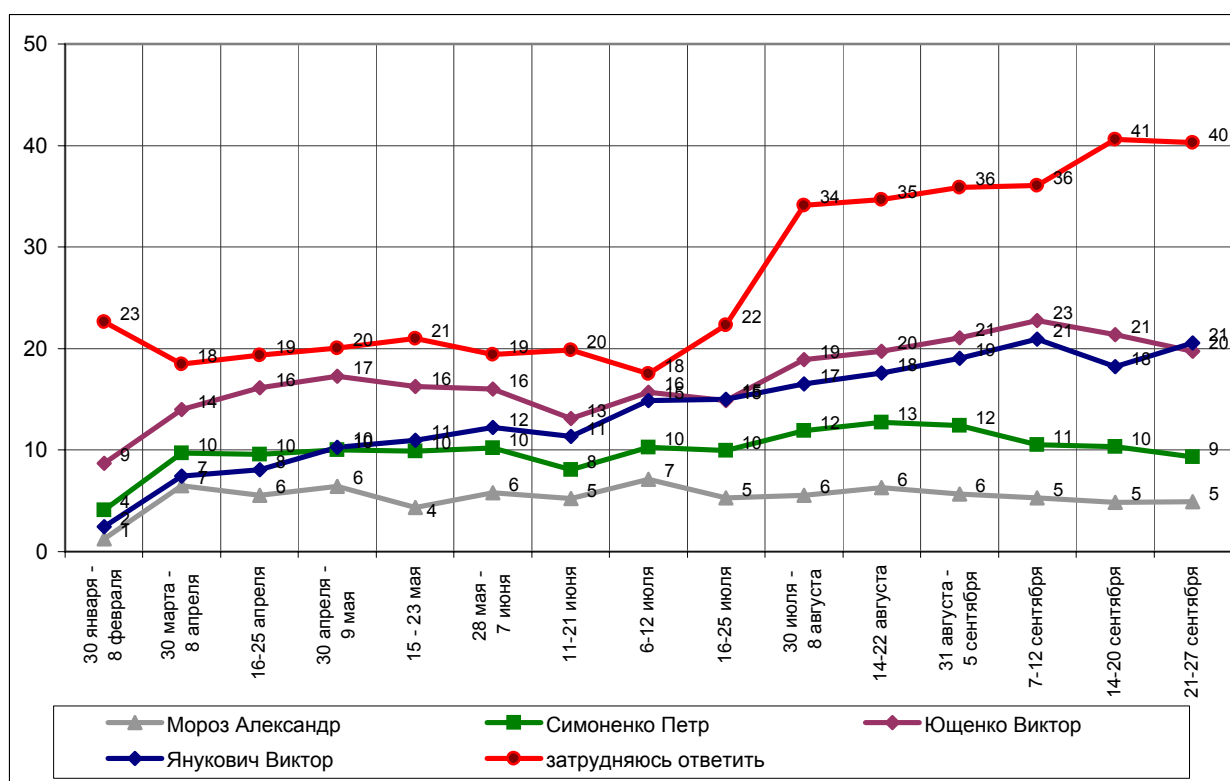
**ЗА КОГО ИЗ ПЕРЕЧИСЛЕННЫХ КАНДИДАТОВ В ПРЕЗИДЕНТЫ ВЫ НЕ ПРОГОЛОСУЕТЕ
НИ ПРИ КАКИХ ОБСТОЯТЕЛЬСТВАХ? (Карточка, любое число ответов.)**



**ЗА КОГО ИЗ ПЕРЕЧИСЛЕННЫХ КАНДИДАТОВ В ПРЕЗИДЕНТЫ ВЫ НЕ ПРОГОЛОСУЕТЕ
НИ ПРИ КАКИХ ОБСТОЯТЕЛЬСТВАХ? (Карточка, любое число ответов.)**



ЗА КОГО ИЗ ПЕРЕЧИСЛЕННЫХ КАНДИДАТОВ В ПРЕЗИДЕНТЫ ВЫ НЕ ПРОГОЛОСУЕТЕ НИ ПРИ КАКИХ ОБСТОЯТЕЛЬСТВАХ? (Ответы респондентов, не заявляющих безоговорочно о своем неучастии в выборах. Карточка, любое число ответов.)



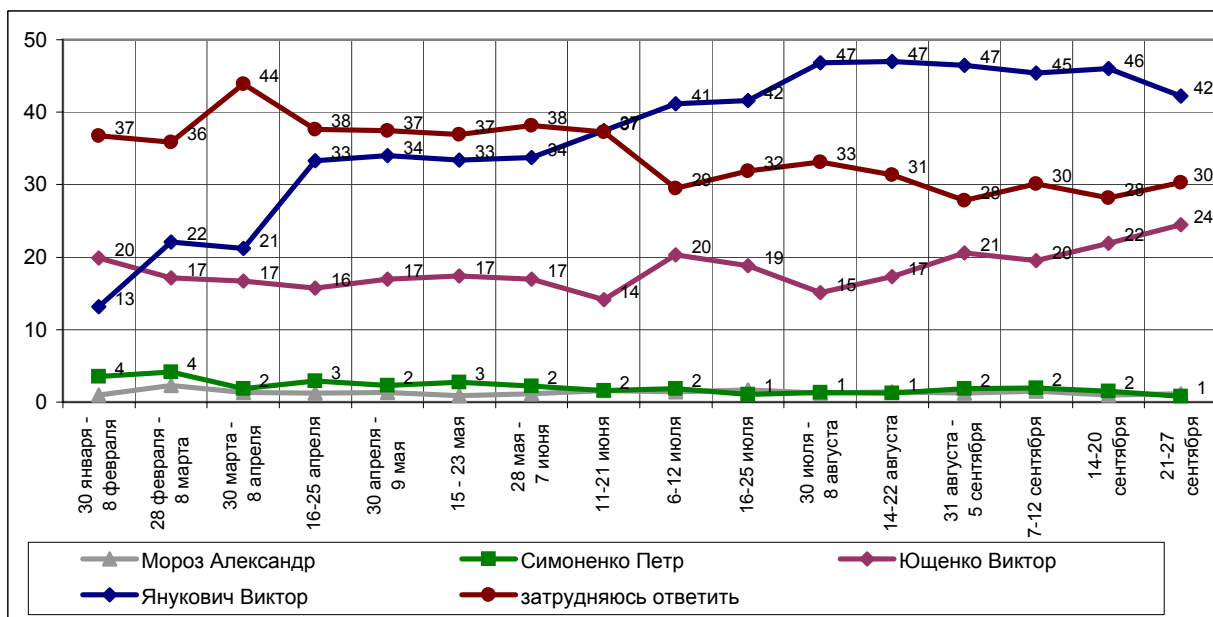
Как показал последний опрос, "антирейтинги" двух главных участников предвыборной гонки практически сравнялись (в группе "декларативных неучастников" у В.Януковича "антирейтинг" несколько выше, чем у В.Ющенко).

**КТО ИЗ ПЕРЕЧИСЛЕННЫХ КАНДИДАТОВ В ПРЕЗИДЕНТЫ, ПО ВАШЕМУ МНЕНИЮ, ПОБЕДИТ
НА ПРЕЗИДЕНТСКИХ ВЫБОРАХ В ЭТОМ ГОДУ? (Карточка, один ответ.)**

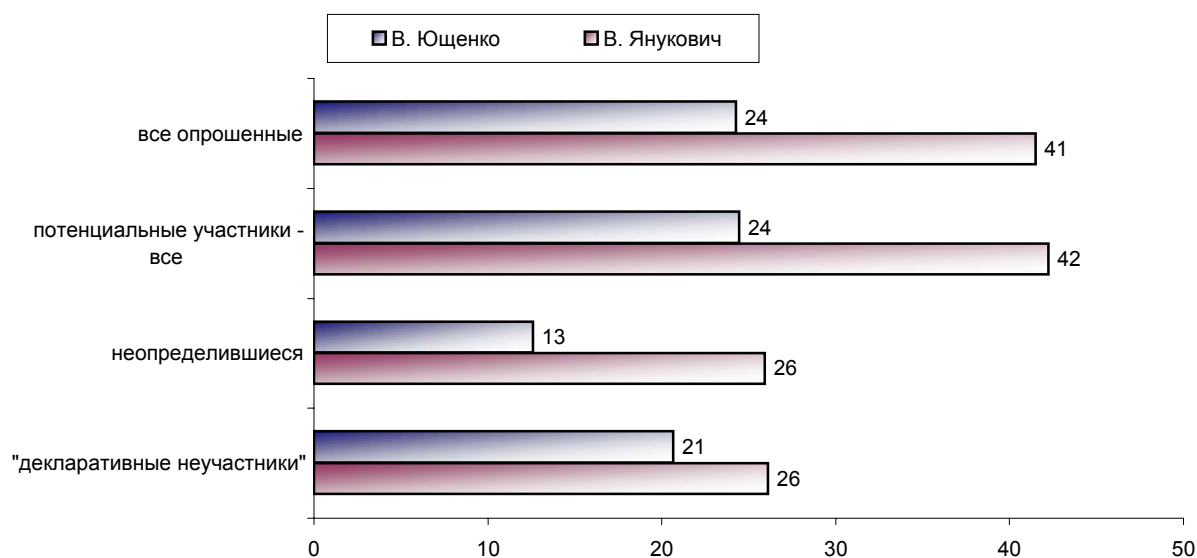


КТО ИЗ ПЕРЕЧИСЛЕННЫХ КАНДИДАТОВ В ПРЕЗИДЕНТЫ, ПО ВАШЕМУ МНЕНИЮ, ПОБЕДИТ НА ПРЕЗИДЕНТСКИХ ВЫБОРАХ В ЭТОМ ГОДУ?

(Ответы респондентов, не заявляющих безоговорочно о своем неучастии в выборах. Карточка, один ответ.)



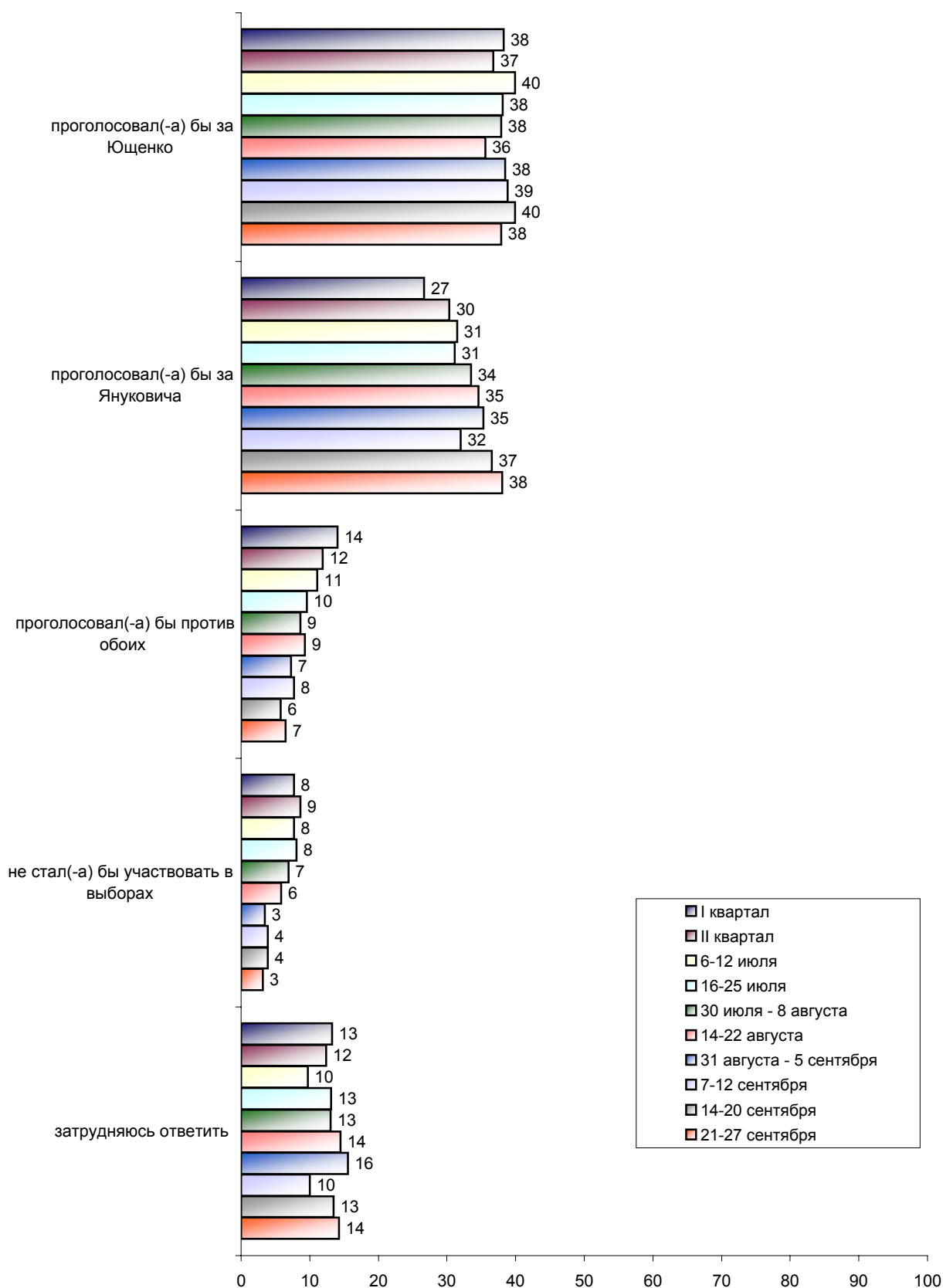
КТО ИЗ ПЕРЕЧИСЛЕННЫХ КАНДИДАТОВ В ПРЕЗИДЕНТЫ, ПО ВАШЕМУ МНЕНИЮ, ПОБЕДИТ НА ПРЕЗИДЕНТСКИХ ВЫБОРАХ В ЭТОМ ГОДУ? (Карточка, один ответ.)



Доля тех, кто уверен, что на президентских выборах победит В.Янукович, по сравнению с данными прошлого опроса сократилась на 4 проц. п., а доля прочащих победу В.Ющенко возросла на 2 проц. п.

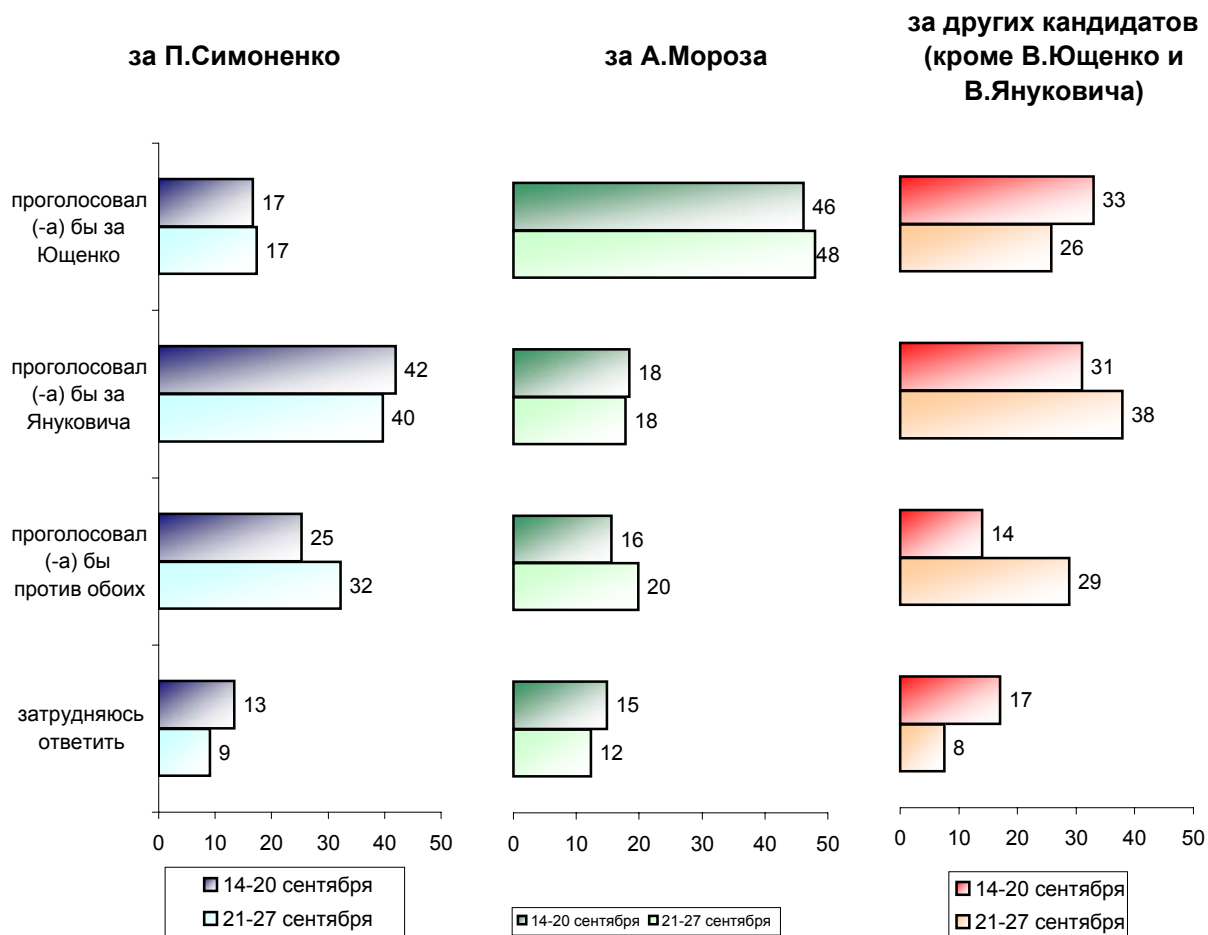
Возможные варианты второго тура президентских выборов

ЕСЛИ В БЮЛЛЕТЕНЕ ДЛЯ ГОЛОСОВАНИЯ ВО ВТОРОМ ТУРЕ ОСТАЛИСЬ БЫ ТОЛЬКО
ВИКТОР ЮЩЕНКО И ВИКТОР ЯНУКОВИЧ И ВЫБОРЫ БЫЛИ СЕГОДНЯ, КАК БЫ ВЫ
ПОСТУПИЛИ В ЭТОМ СЛУЧАЕ?



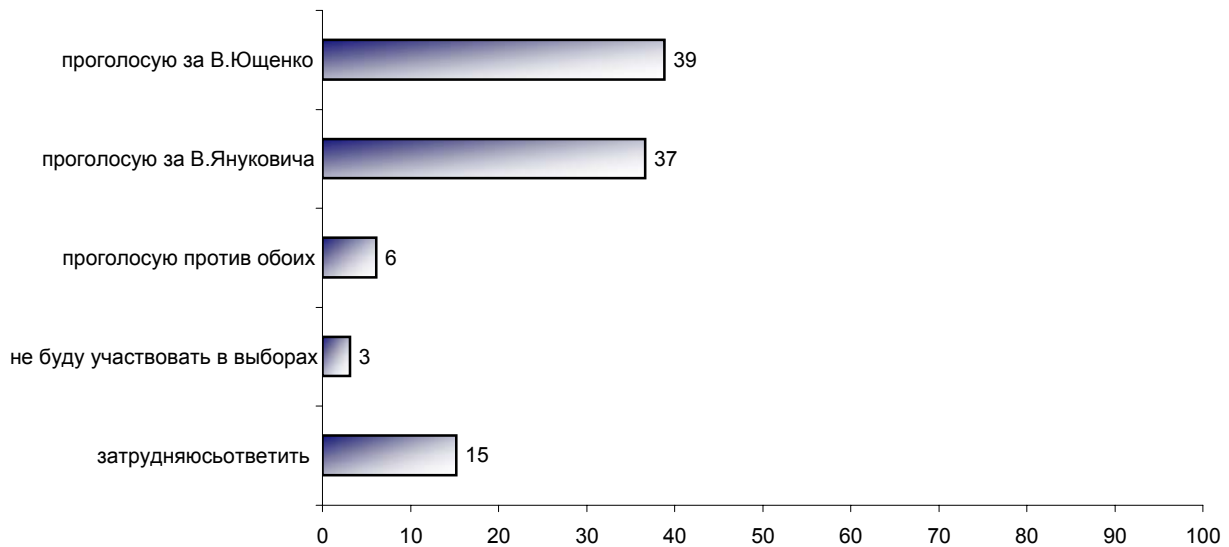
**ЕСЛИ В БЮЛЛЕТЕНЕ ДЛЯ ГОЛОСОВАНИЯ ВО ВТОРОМ ТУРЕ ОСТАЛИСЬ БЫ ТОЛЬКО
ВИКТОР ЮЩЕНКО И ВИКТОР ЯНУКОВИЧ И ВЫБОРЫ БЫЛИ СЕГОДНЯ, КАК БЫ ВЫ
ПОСТУПИЛИ В ЭТОМ СЛУЧАЕ?**

Намеренные голосовать в первом туре президентских выборов...

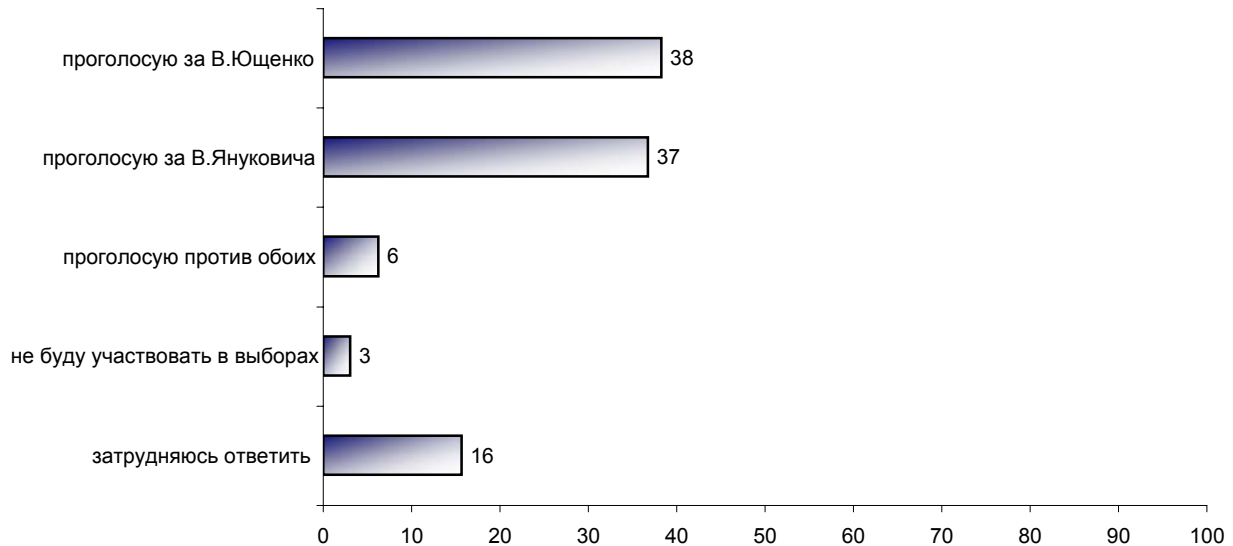


В возможной ситуации второго тура президентских выборов шансы на победу В.Ющенко и В.Януковича сравнялись. Отметим, что среди тех, кто в первом туре намерен голосовать за "других кандидатов", доля выбравших ответ "проголосовал бы против обоих" за прошедшую неделю возросла вдвое.

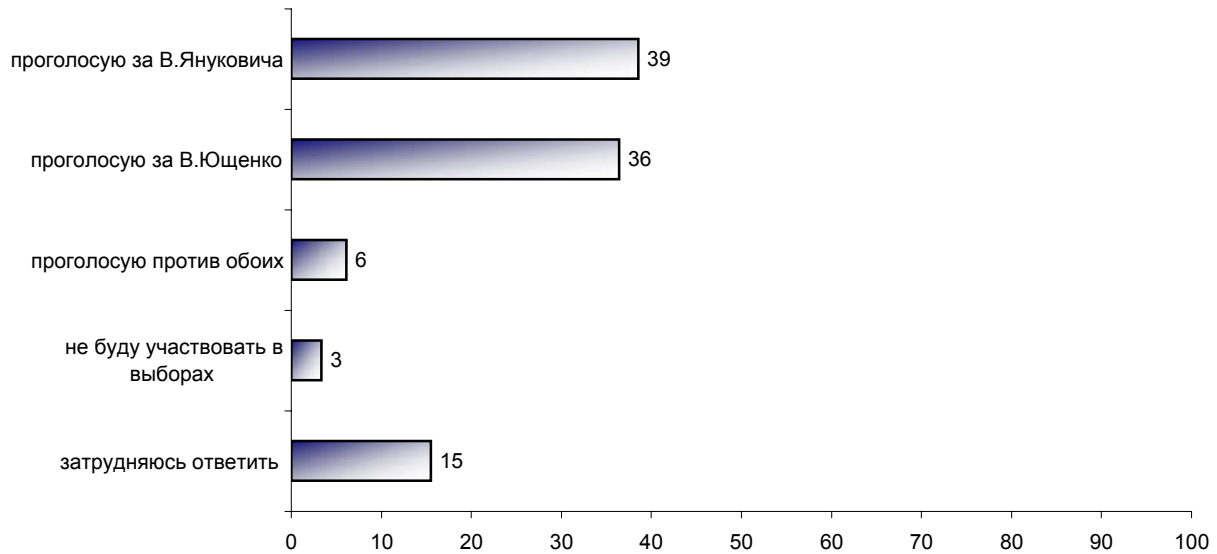
**ЕСЛИ А. МОРОЗ ОБРАТИТСЯ К ИЗБИРАТЕЛЯМ С ПРИЗЫВОМ ВО ВТОРОМ ТУРЕ
ПРОГОЛОСОВАТЬ ЗА В. ЮЩЕНКО, ТО КАК ВЫ ПРОГОЛОСУЕТЕ?**



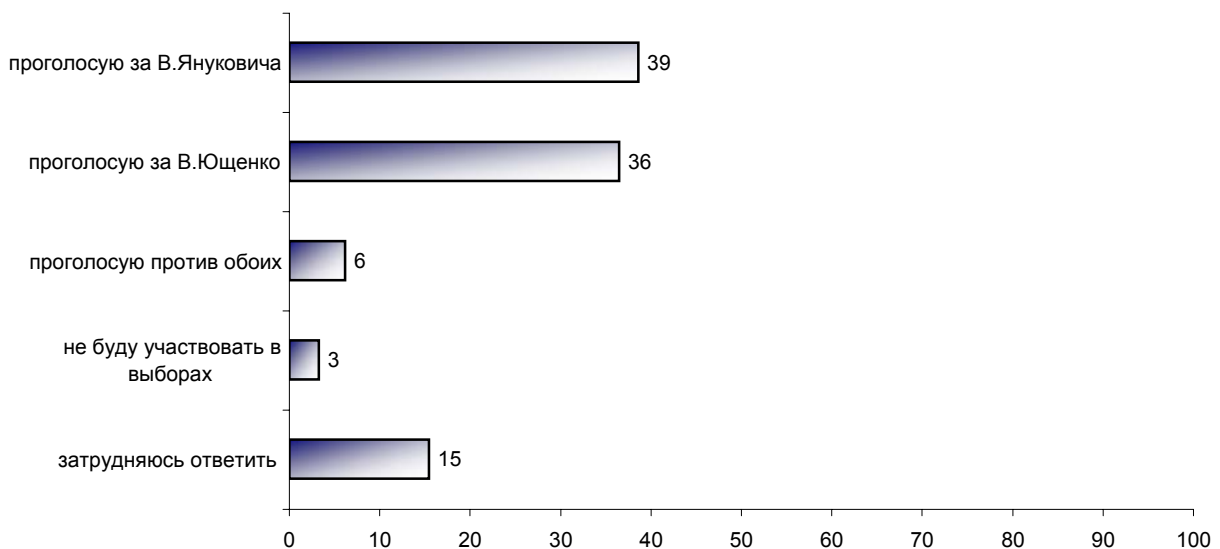
**А ЕСЛИ П. СИМОНЕНКО ОБРАТИТСЯ К ИЗБИРАТЕЛЯМ С ПРИЗЫВОМ ВО ВТОРОМ ТУРЕ
ПРОГОЛОСОВАТЬ ЗА В. ЮЩЕНКО, ТО КАК ВЫ ПРОГОЛОСУЕТЕ?**



**ЕСЛИ А. МОРОЗ ОБРАТИТСЯ К ИЗБИРАТЕЛЯМ С ПРИЗЫВОМ ВО ВТОРОМ ТУРЕ
ПРОГОЛОСОВАТЬ ЗА В. ЯНУКОВИЧА, ТО КАК ВЫ ПРОГОЛОСУЕТЕ?**



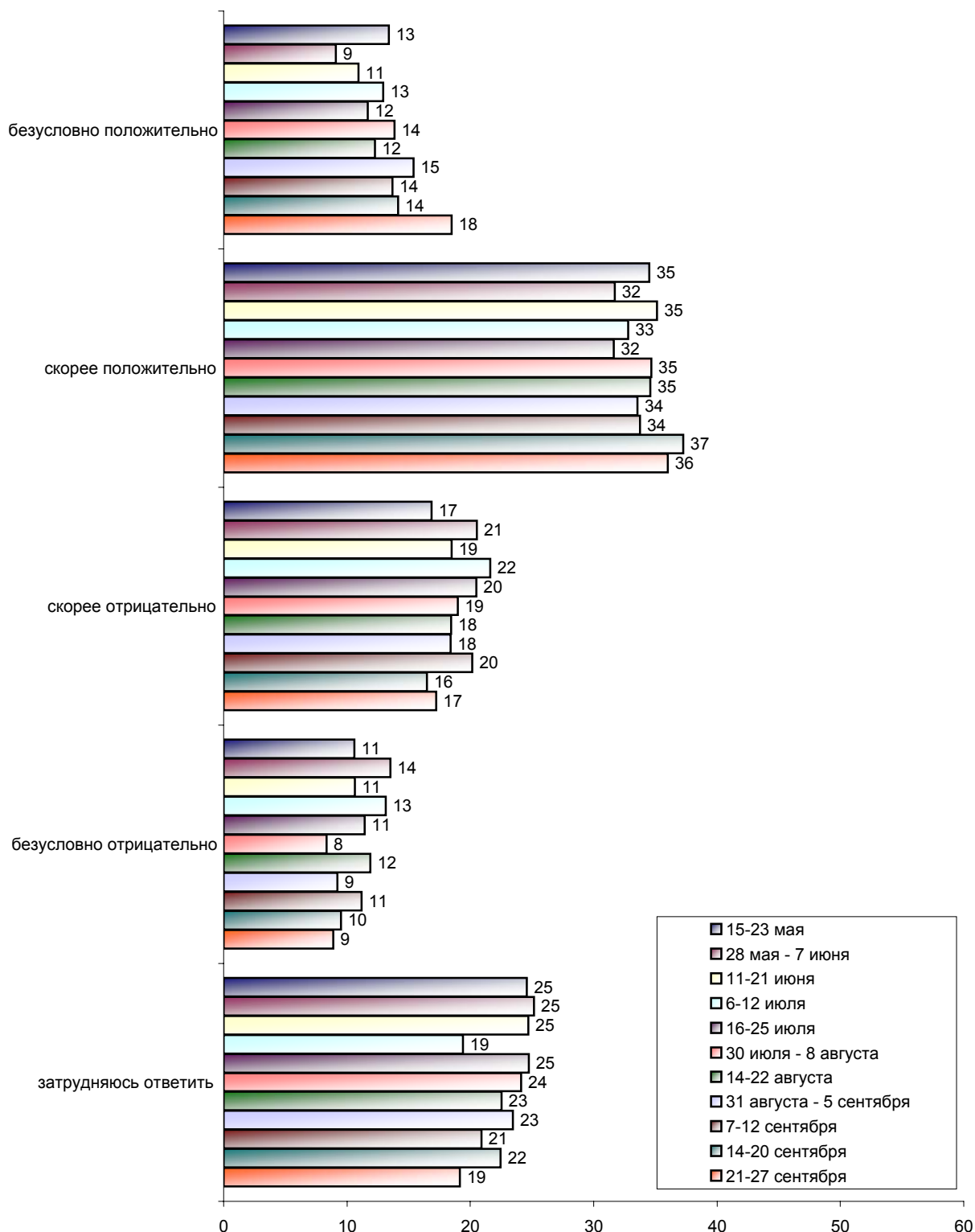
**ЕСЛИ П. СИМОНЕНКО ОБРАТИТСЯ К ИЗБИРАТЕЛЯМ С ПРИЗЫВОМ ВО ВТОРОМ ТУРЕ
ПРОГОЛОСОВАТЬ ЗА В. ЯНУКОВИЧА, ТО КАК ВЫ ПРОГОЛОСУЕТЕ?**



Возможные призывы к избирателям проголосовать во втором туре за В.Ющенко либо за В.Януковича со стороны А.Мороза или П.Симоненко не оказали бы существенного влияния на электоральные предпочтения респондентов: шансы на победу у двух главных претендентов на президентское кресло в такой ситуации все равно остались бы примерно равными.

О деятельности В. Януковича на посту премьер-министра

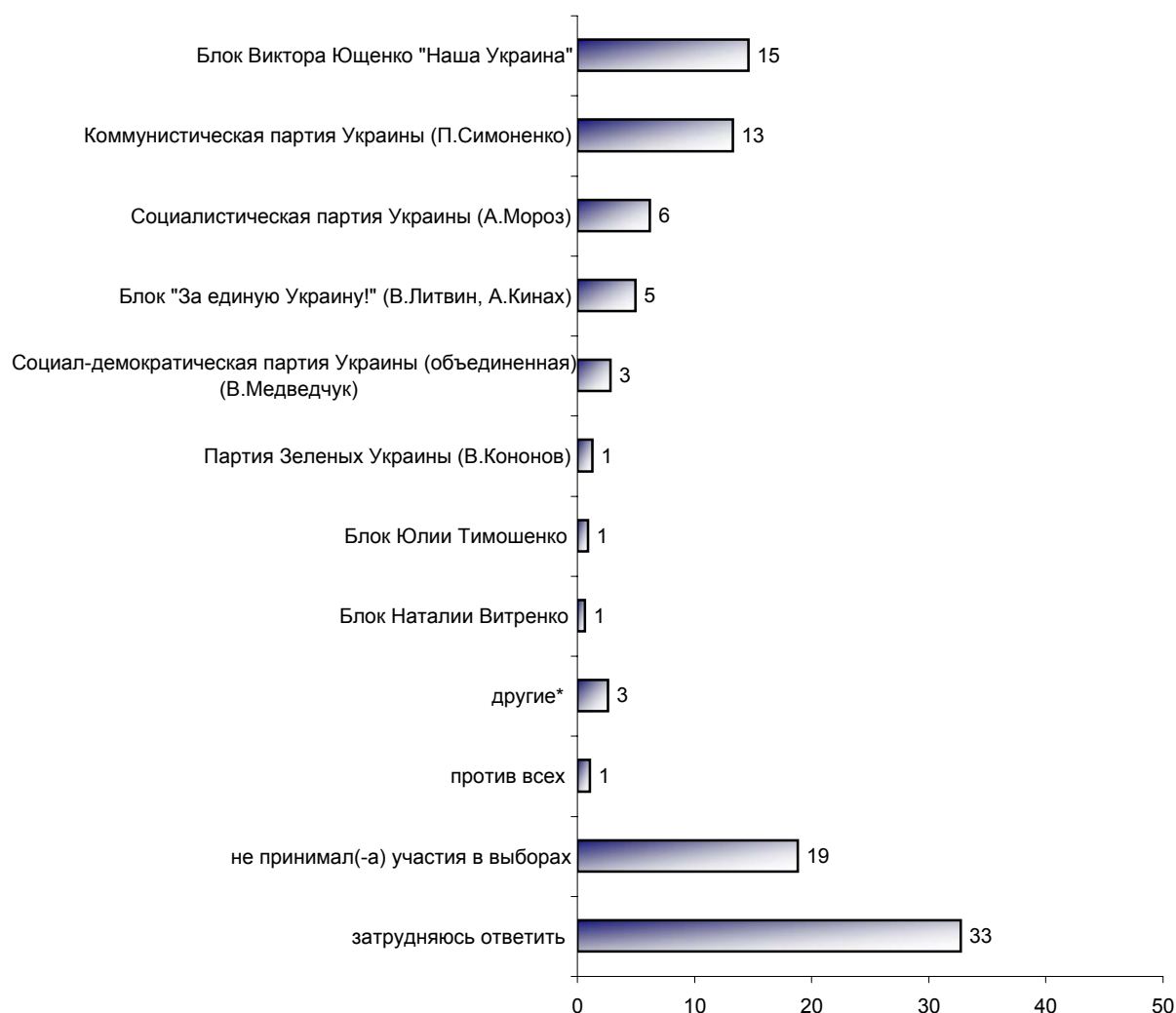
КАК ВЫ В ЦЕЛОМ - ПОЛОЖИТЕЛЬНО ИЛИ ОТРИЦАТЕЛЬНО - ОЦЕНИВАЕТЕ ДЕЯТЕЛЬНОСТЬ
ВИКТОРА ЯНУКОВИЧА НА ПОСТУ ПРЕМЬЕР-МИНИСТРА УКРАИНЫ?



*Доля тех, кто оценивает работу В.Януковича на посту
премьера безусловно положительно, по сравнению с данными
предыдущего опроса возросла на 4 проц. п.*

Голосование на выборах в Верховную Раду в 2002 году

СКАЖИТЕ, ПОЖАЛУЙСТА, ЕСЛИ ВЫ ПОМНИТЕ, ЗА КАКУЮ ПАРТИЮ ВЫ ГОЛОСОВАЛИ НА ПАРЛАМЕНТСКИХ ВЫБОРАХ 2002 ГОДА? (Карточка, один ответ.)

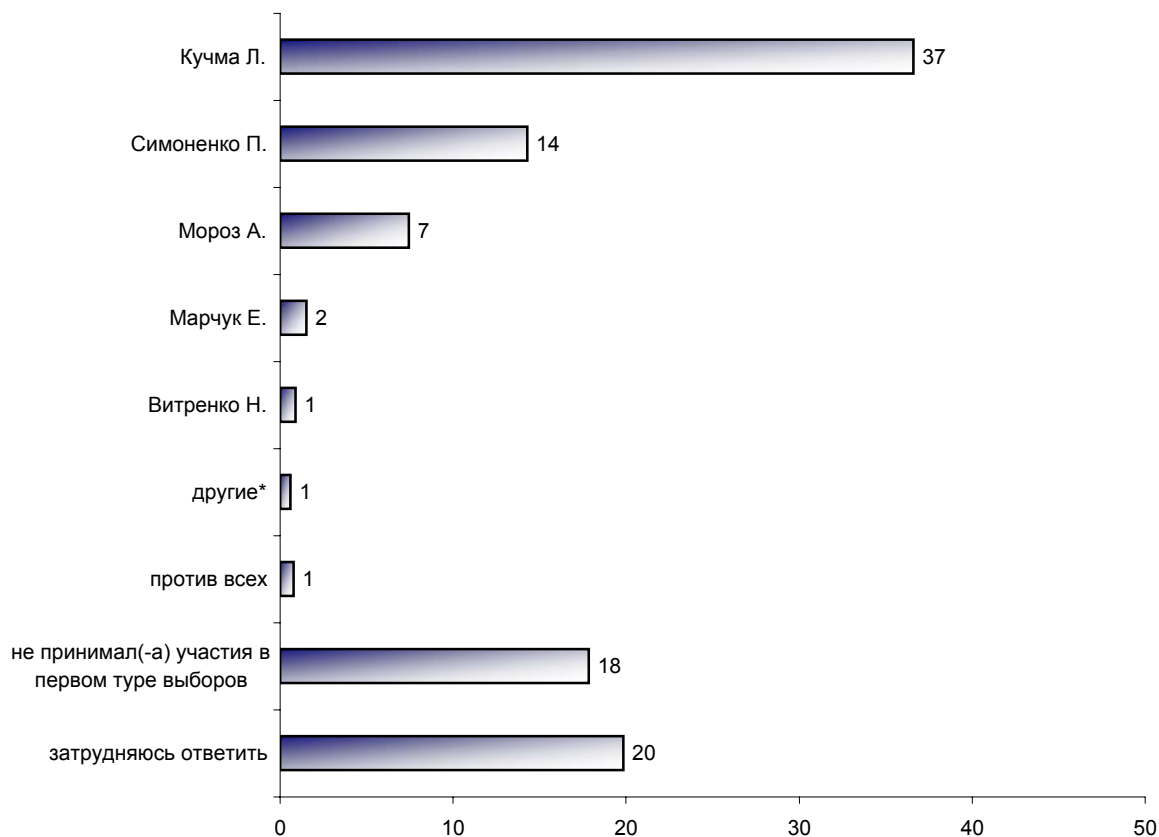


* В позицию **"другие"** включены партии, набравшие менее 1% ответов: Коммунистическая партия Украины (обновленная); блок "Команда Озимого Поколения"; блок "Народный Рух Украины" (Б.Бойко); всеукраинское политическое объединение "Женщины за будущее" (В.Довженко); Коммунистическая партия рабочих и селян; блок "Демократическая партия" - партия "Демократический Союз" (В. Горбулин); блок "ЗУБР" (За Украину, Белоруссию, Россию); блок "Единство" (А.Омельченко); Украинская Национальная Ассамблея; партия "Новая генерация Украины"; "Русский блок"; Социал-демократическая партия Украины (Ю.Буздуган); Селянская партия Украины; партия Всеукраинского объединения левых "Справедливость"; партия "Яблуко" (М.Бродский); партия "Новая сила"; Либеральная партия Украины (обновленная); Всеукраинское объединение христиан; Всеукраинская партия трудящихся; блок Украинской партии и Всеукраинской партии межнационального взаимопонимания "Новый мир"; Украинская политическая партия "Христианский Рух"; Украинская морская партия; Партия реабилитации тяжелобольных Украины; Народная партия вкладчиков и социальной

Голосование на президентских выборах в 1999 году

ЗА КОГО ВЫ ГОЛОСОВАЛИ В ПЕРВОМ ТУРЕ ПРЕЗИДЕНТСКИХ ВЫБОРОВ 1999 ГОДА?

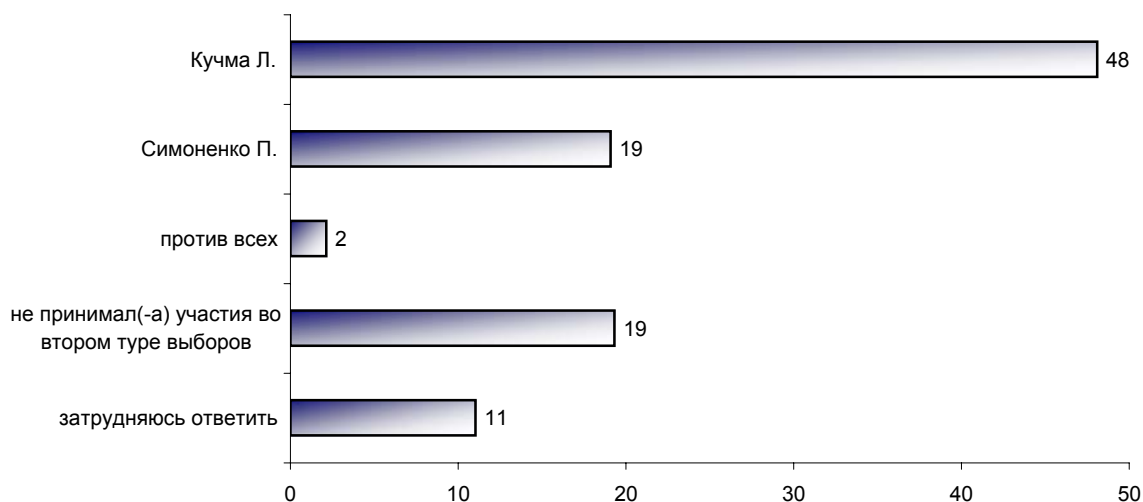
(Карточка, один ответ.)



* В позицию "другие" включены политики, набравшие менее 1% ответов: Удовенко Г.; Базилюк А.; Костенко Ю.; Кононов В.; Олійник В.; Габер Н.; Кармазин Ю.; Ржавский А.; Ткаченко А.; Онопенко В.

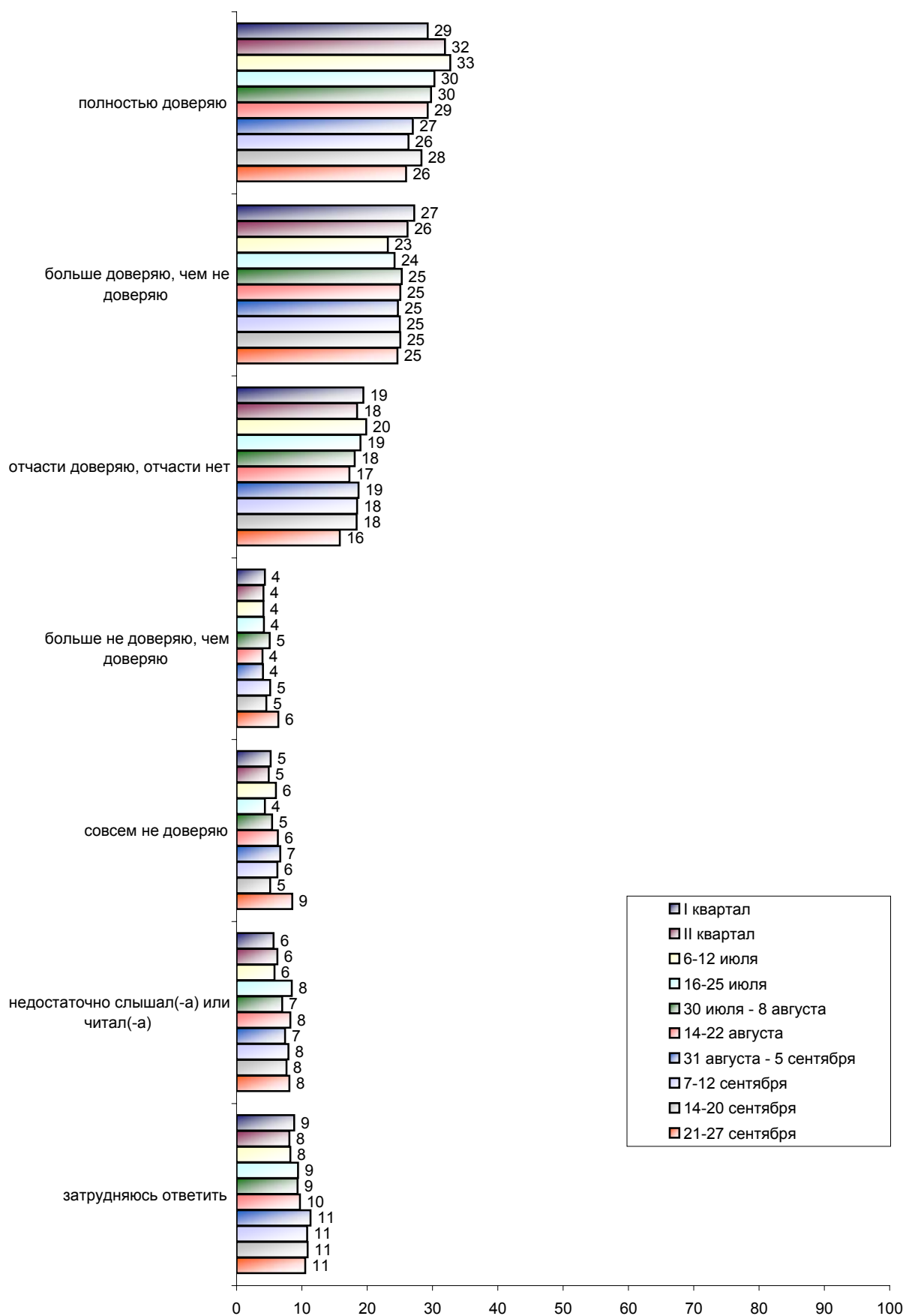
ЗА КОГО ВЫ ГОЛОСОВАЛИ ВО ВТОРОМ ТУРЕ ПРЕЗИДЕНТСКИХ ВЫБОРОВ 1999 ГОДА?

(Карточка, один ответ.)



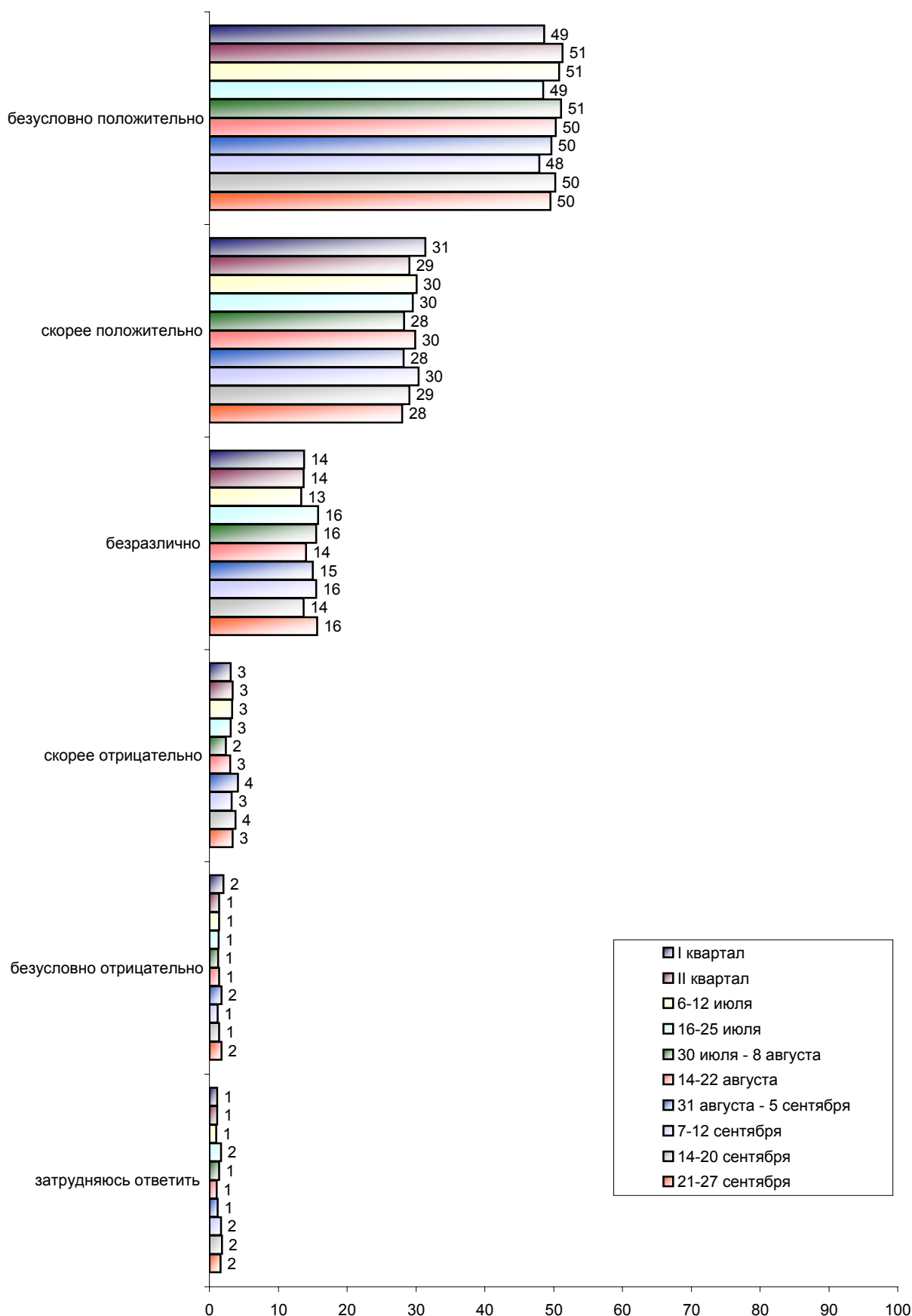
Доверие В. Путину

СКАЖИТЕ, ПОЖАЛУЙСТА, В КАКОЙ МЕРЕ ВЫ ДОВЕРЯЕТЕ ПРЕЗИДЕНТУ РОССИЙСКОЙ ФЕДЕРАЦИИ ВЛАДИМИРУ ПУТИНУ? (Карточка, один ответ.)

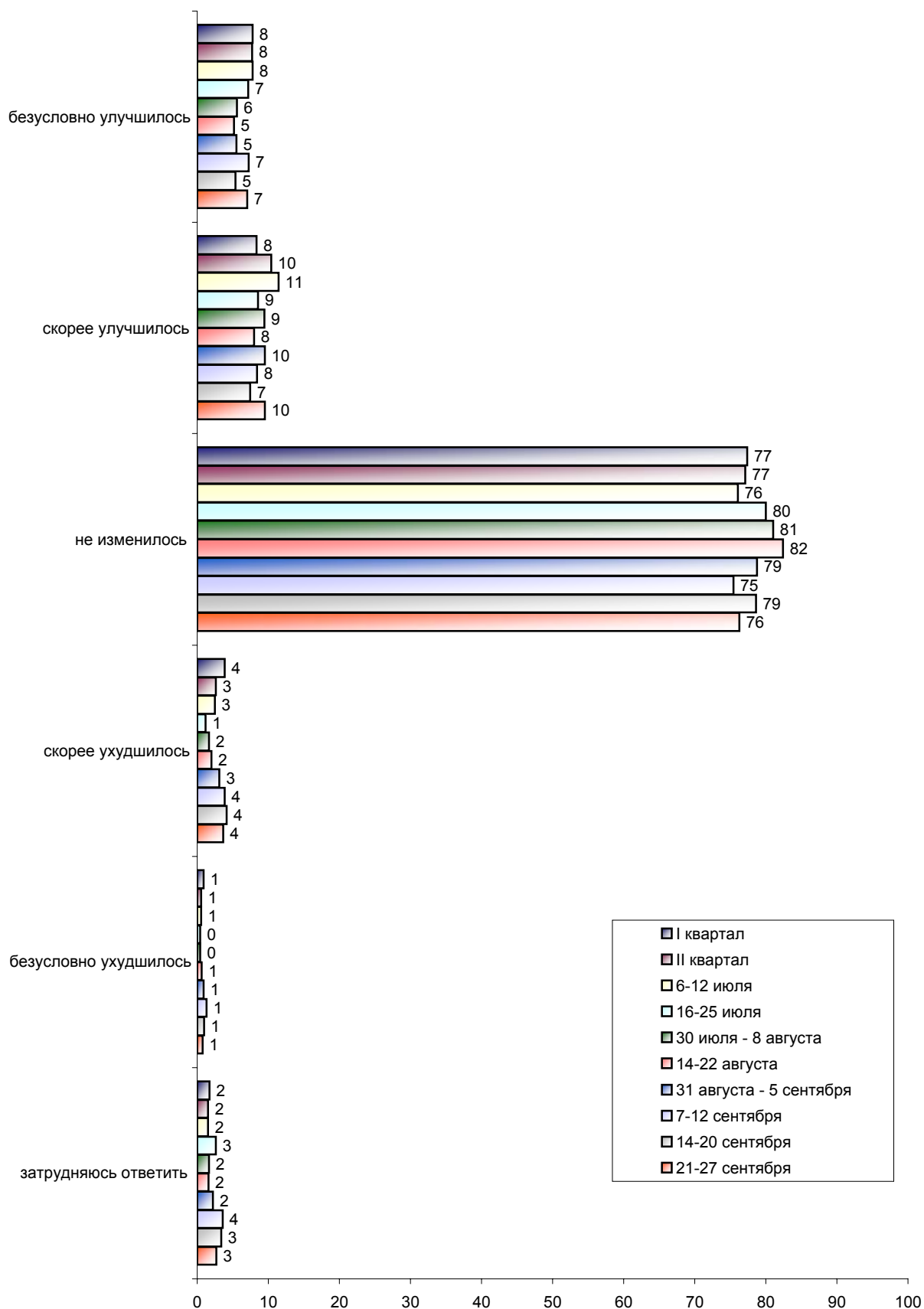


Отношение к России и к Западу

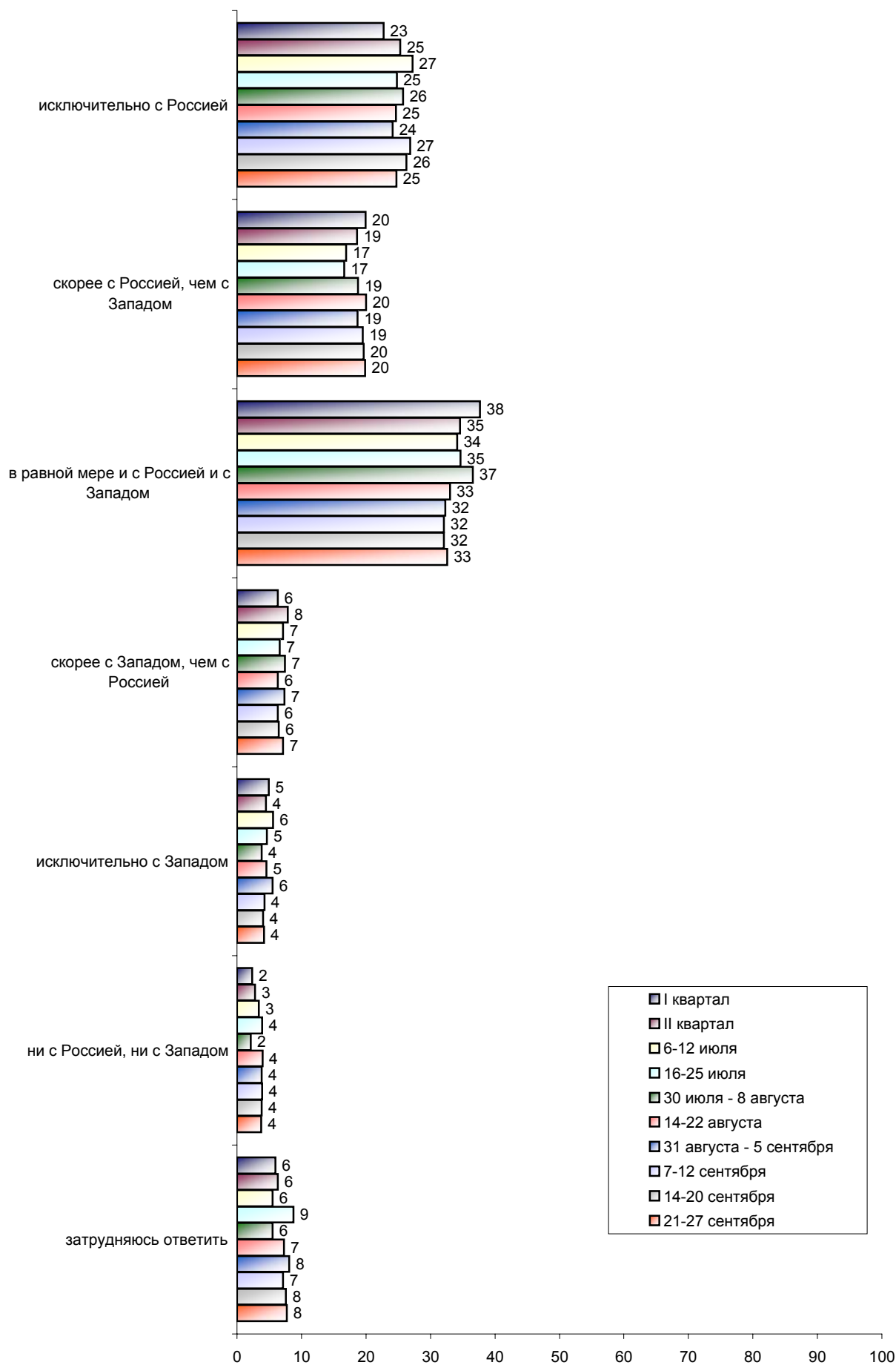
КАК ВЫ СЕГОДНЯ ОТНОСИТЕСЬ К РОССИИ - ПОЛОЖИТЕЛЬНО, ОТРИЦАТЕЛЬНО ИЛИ БЕЗРАЗЛИЧНО? (Карточка, один ответ.)



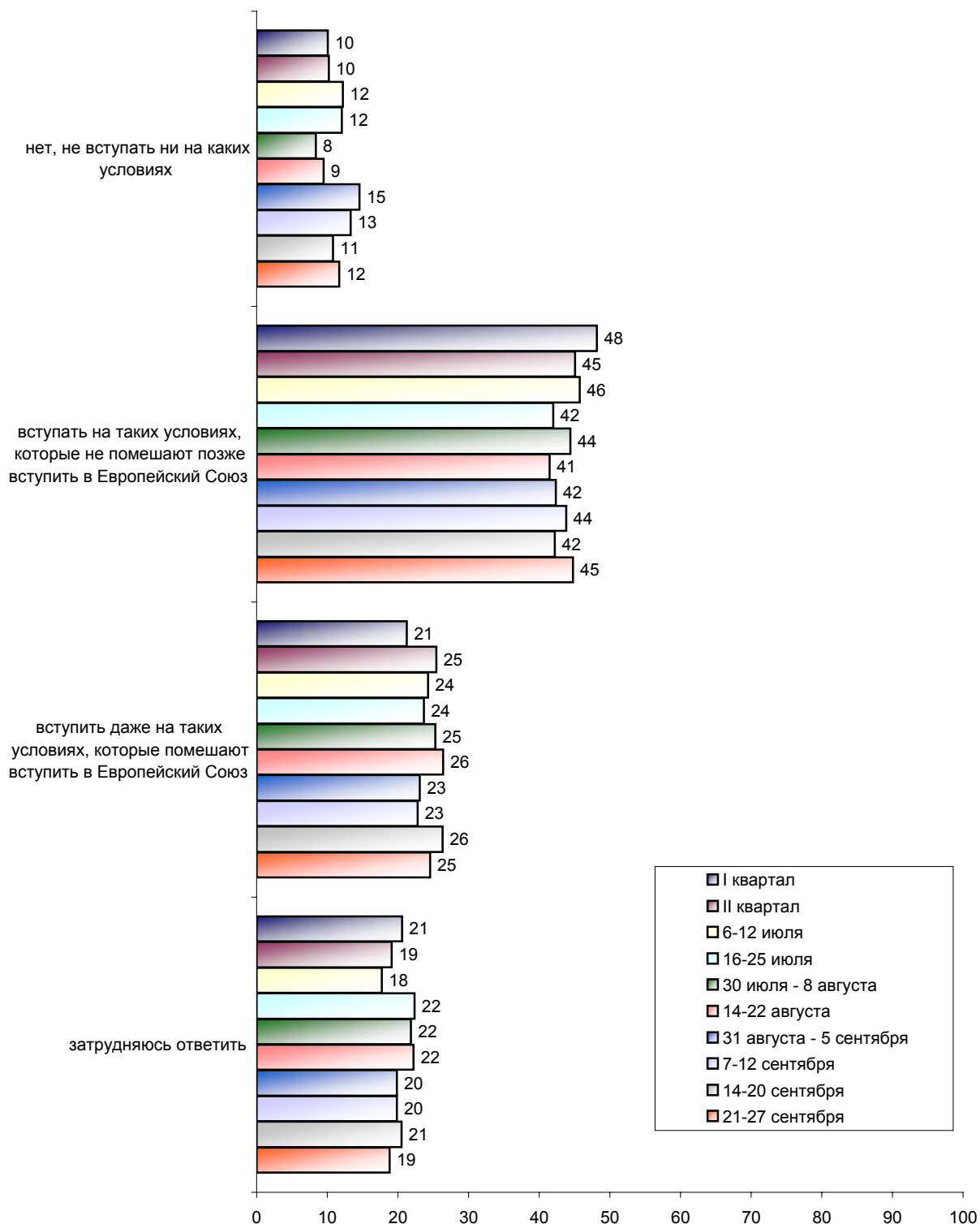
**ЗА ПОСЛЕДНИЙ МЕСЯЦ ВАШЕ ОТНОШЕНИЕ К РОССИИ УЛУЧШИЛОСЬ, УХУДШИЛОСЬ
ИЛИ НЕ ИЗМЕНИЛОСЬ? (Карточка, один ответ.)**



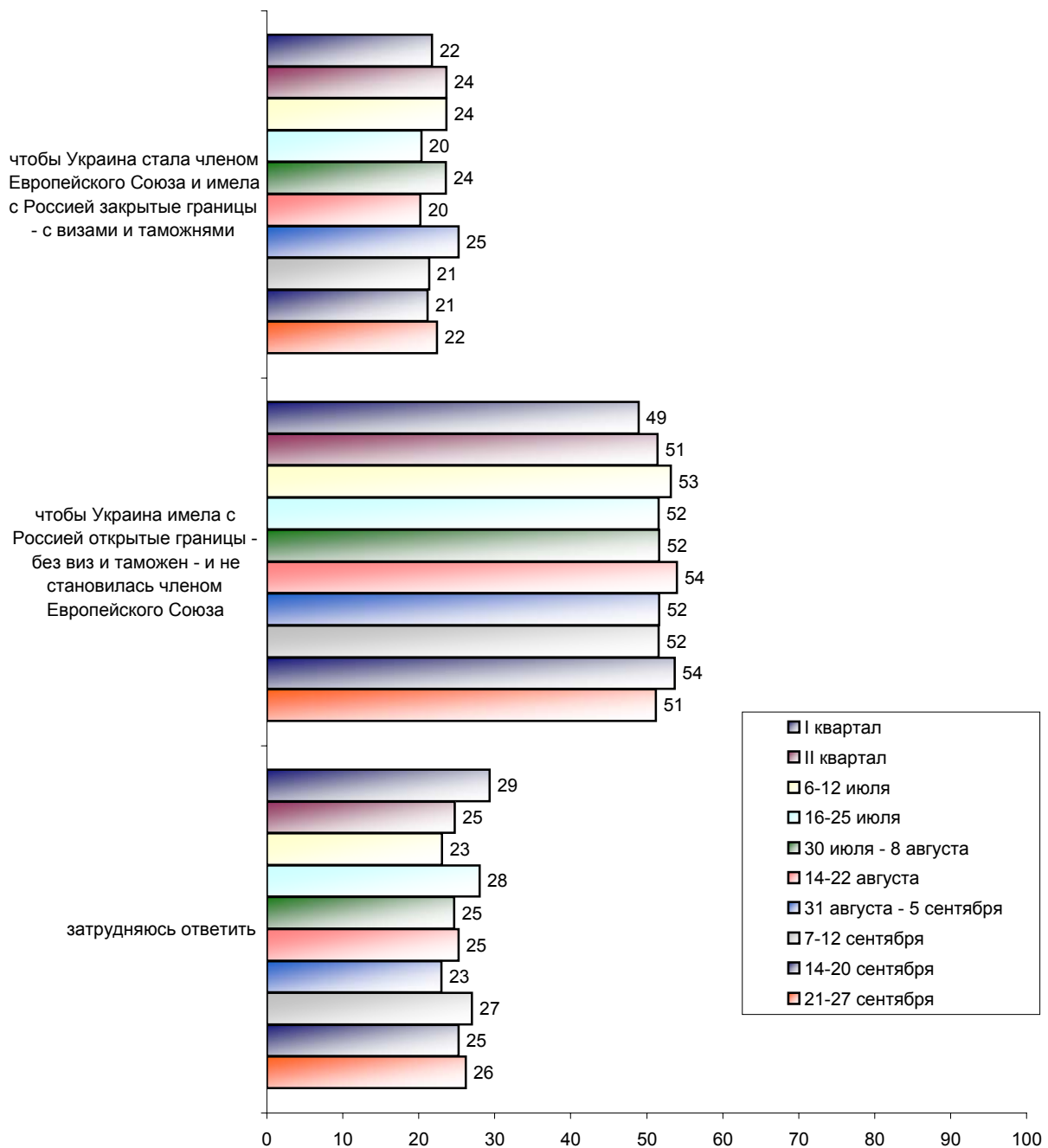
**ЧТО, НА ВАШ ВЗГЛЯД, ПРЕДПОЧТИТЕЛЬНЕЕ: ЧТОБЫ УКРАИНОЙ РУКОВОДИЛИ
ПОЛИТИКИ, ОРИЕНТИРУЮЩИЕСЯ В ПЕРВУЮ ОЧЕРЕДЬ НА СБЛИЖЕНИЕ...
(Карточка, один ответ.)**



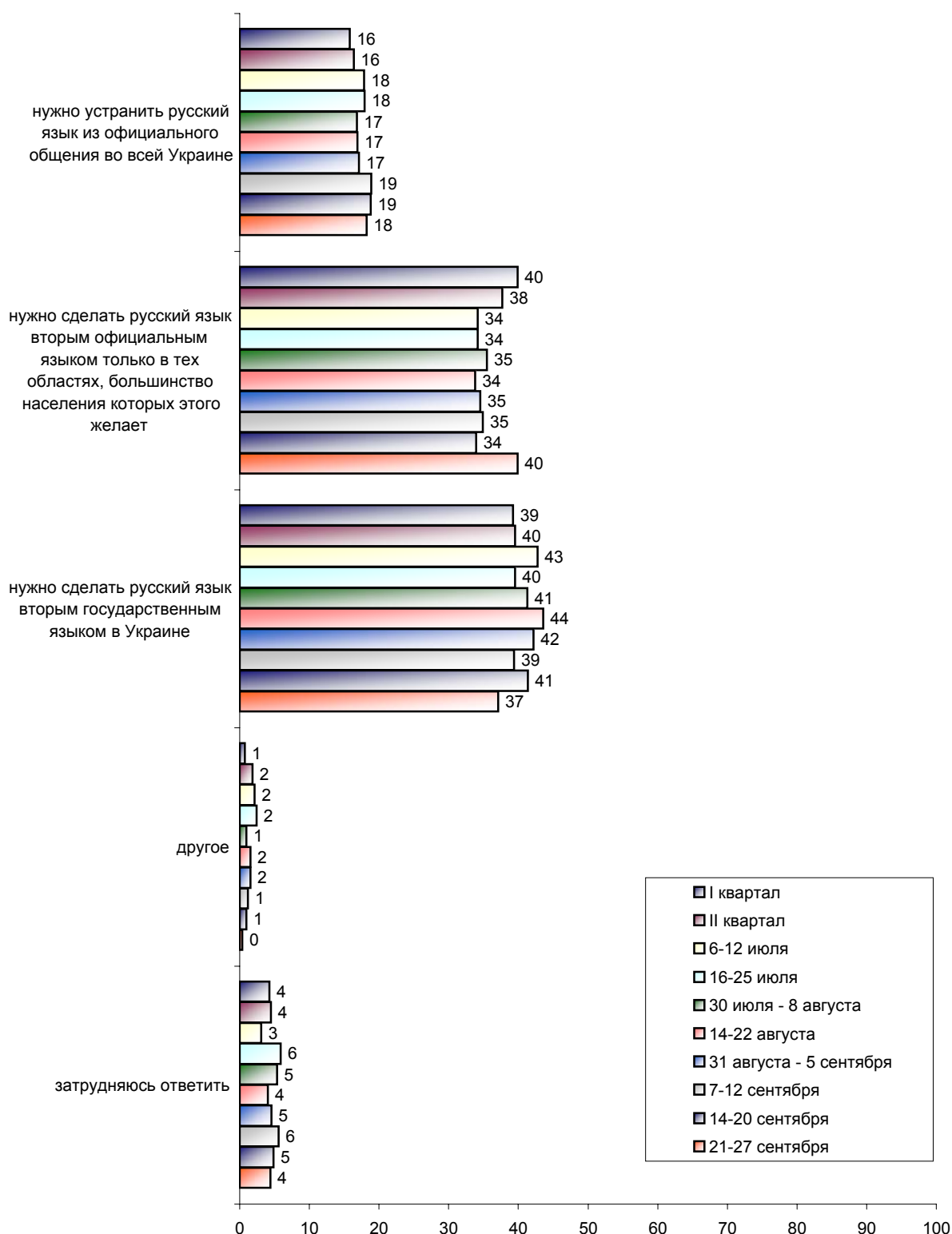
КАК ВЫ СЧИТАЕТЕ, СЛЕДУЕТ ЛИ УКРАИНЕ ВСТУПАТЬ В ЕДИНОЕ ЭКОНОМИЧЕСКОЕ ПРОСТРАНСТВО С РОССИЕЙ, БЕЛОРУССИЕЙ И КАЗАХСТАНОМ? (Карточка, один ответ.)



**КАК ИЗВЕСТНО, ВСТУПЛЕНИЕ В ЕВРОПЕЙСКИЙ СОЮЗ ТРЕБУЕТ ВВЕДЕНИЯ ВИЗ ДЛЯ
ПОЕЗДОК В СТРАНЫ, КОТОРЫЕ НЕ ЯВЛЯЮТСЯ ЧЛЕНАМИ
ЭТОГО СОЮЗА. А ЧТО БЫ ПРЕДПОЧЛИ ВЫ?**



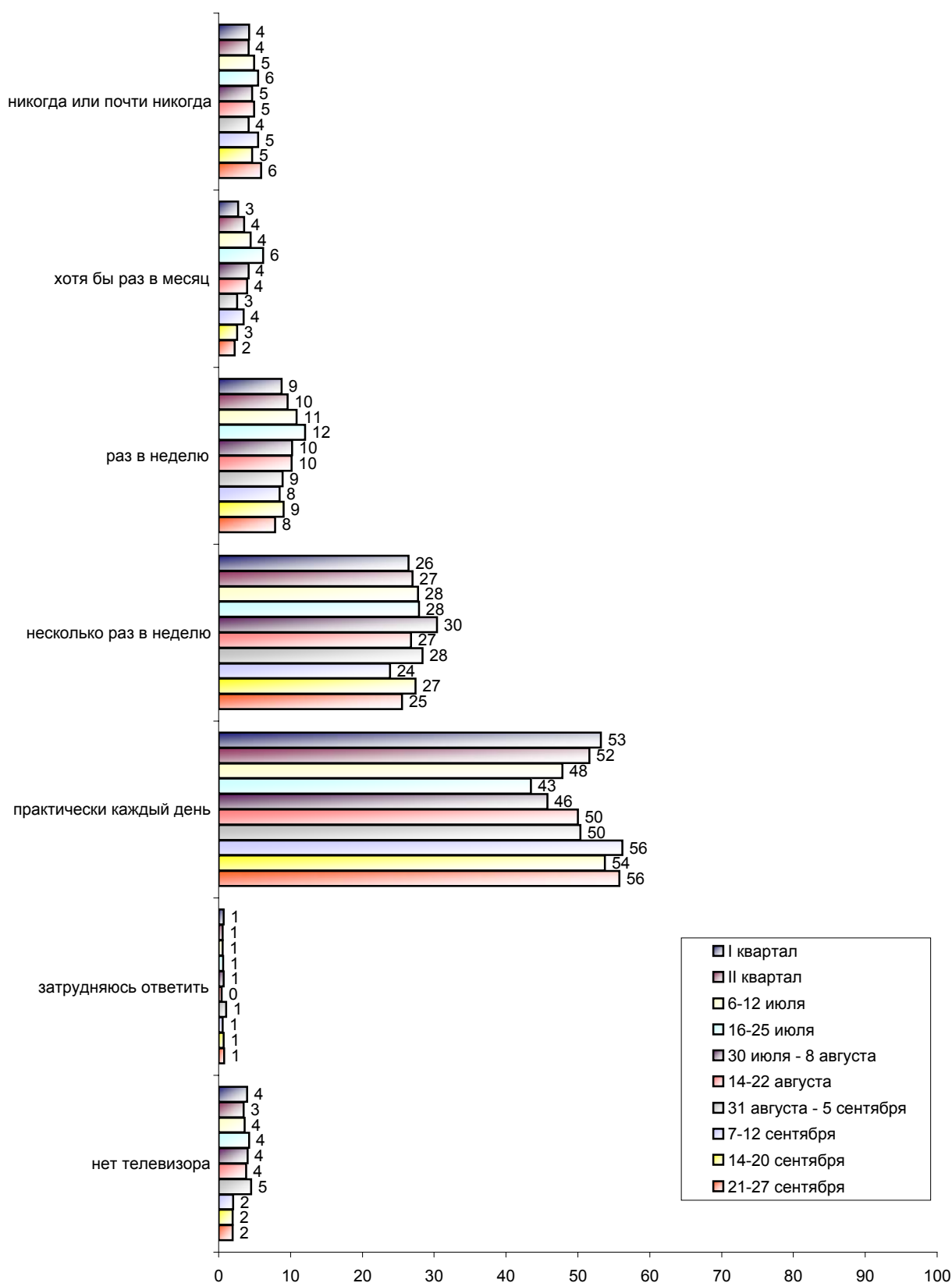
КАК ВЫ СЧИТАЕТЕ, КАКОЙ ДОЛЖНА БЫТЬ ГОСУДАРСТВЕННАЯ ПОЛИТИКА ПО ОТНОШЕНИЮ К РУССКОМУ ЯЗЫКУ В УКРАИНЕ? (Карточка, один ответ.)



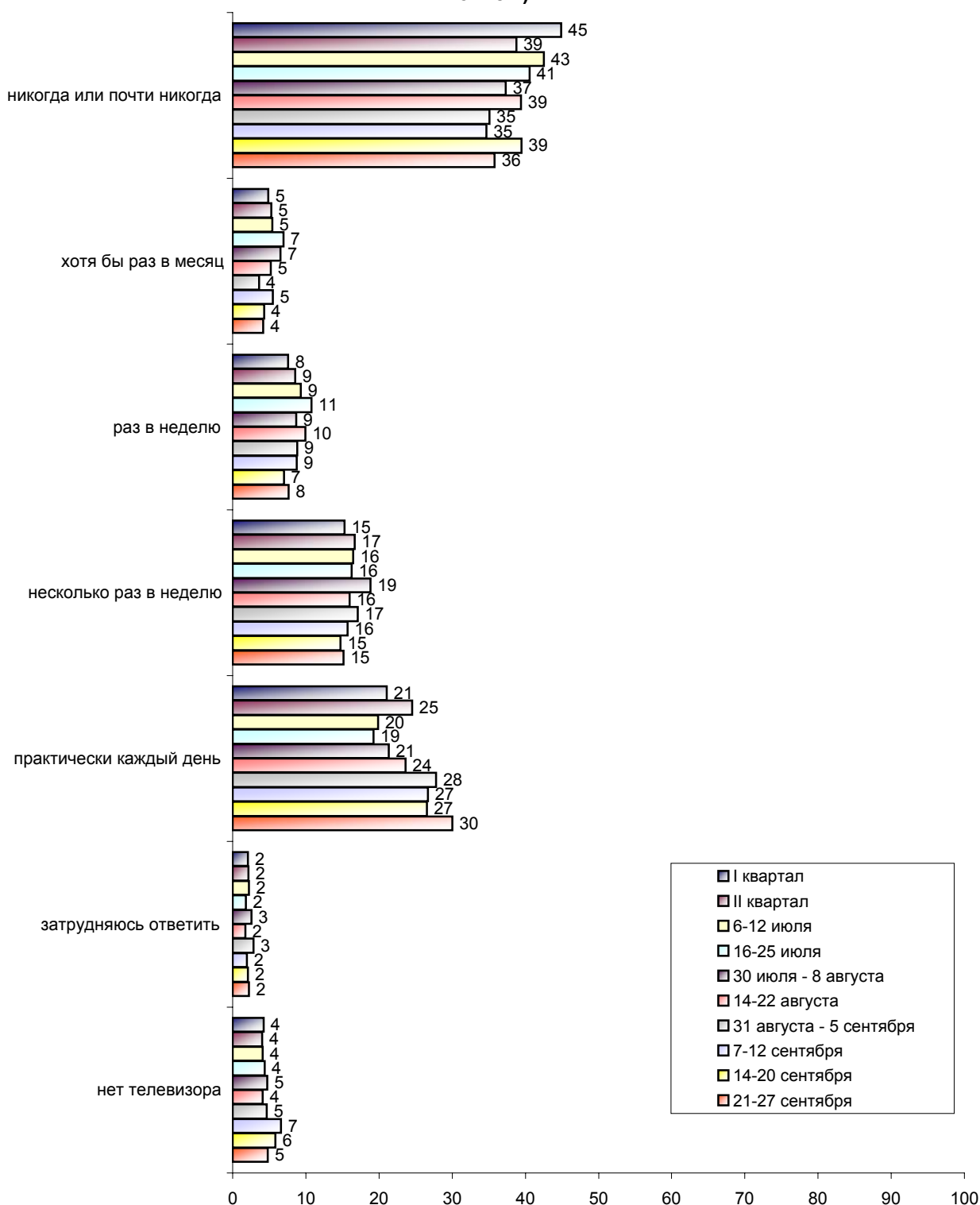
Доля полагающих, что русский нужно сделать вторым официальным языком только в тех областях Украины, где этого желает большинство населения, возросла на 6 проц. п.

СМИ и включенность в информационное поле

КАК ЧАСТО ВЫ СМОТРИТЕ ПРОГРАММЫ НОВОСТЕЙ УКРАИНСКОГО ТЕЛЕВИДЕНИЯ, ТАКИЕ КАК "ТСН", "УТН-ПАНОРАМА", "ФАКТЫ", "РЕПОРТЕР", "ПОДРОБНОСТИ", "ВІКНА" И ДР.?
(Карточка, один ответ.)



КАК ЧАСТО ВЫ СМОТРИТЕ ПРОГРАММЫ НОВОСТЕЙ РОССИЙСКОГО ТЕЛЕВИДЕНИЯ, ТАКИЕ КАК "ВРЕМЯ", "ВРЕМЕНА", "ВЕСТИ", "ЗЕРКАЛО", "СЕГОДНЯ" И ДР.? (Карточка, один ответ.)



Наблюдается незначительный рост внимания к российским новостным программам: доля тех, кто смотрит их практически ежедневно, за прошедшую неделю возросла на 3 проц. п.

Распределение ответов по электоральным и социально-демографическим группам

Пояснения к "шапкам" таблиц

Проголосовали бы за... – группы, определяемые по ответам на вопрос: *"Если бы президентские выборы состоялись в ближайшее воскресенье и в бюллетень были включены следующие кандидаты, за кого из них Вы бы скорее всего проголосовали?"*

Адаптация – группы, определяемые по ответам на вопросы: *"Сможете ли Вы в ближайшие год-два повысить свой жизненный уровень, жить лучше, чем сегодня?"* и *"Удалось ли Вам найти свое место в сегодняшней жизни?"*:

- *оптимисты* – ответившие "да" на 1-й вопрос;
- *адаптированные пессимисты* – ответившие "да" только на 2-й вопрос и "нет" или "затрудняюсь ответить" на 1-й вопрос;
- *неадаптированные пессимисты* – остальные, кроме затруднившихся с ответом на оба вопроса.

Жирным шрифтом и курсивом выделены данные по группам опрошенных с отклонениями от данных по населению свыше 5% в большую или меньшую сторону, соответственно.

	Все опрошенные	Участие в выборах			Проголосовали бы за					Адаптация			Легче говорить			Пол		Возраст			Образование				Доход			Тип населенног пункта					Регион				
		потенциальные участники - все	неопределившиеся	"декларированные неучастники"	Ющенко	Януковича	Симоненко	Мороза	остальных	оптимисты	адаптированные	пессимисты	неадаптированные	пессимисты	на русском	все равно	на украинском	мужской	женский	18 - 35 лет	36 - 54 лет	старше 54 лет	ниже среднего	среднее общее	среднее специальное	высшее	до 101 гривен	101 - 200 гривен	более 200 гривен	г.Киев	город не меньше 500 тыс. жителей	город больше 200 и меньше 500 тыс. жителей	остальные города и поселки городского типа	село	Западный	Южный	Западно-Центральный
Доли групп (%)	100	95	7	4	32	32	6	7	3	37	22	36	45	13	41	45	55	34	32	34	15	35	27	23	15	26	30	5	12	17	32	33	19	23	18	19	21

Отношение к политикам

СКАЖИТЕ, ПОЖАЛУЙСТА, О КОМ ИЗ ПЕРЕЧИСЛЕННЫХ ПОЛИТИКОВ ВЫ ЧТО-ТО ЗНАЕТЕ, СЛЫШАЛИ ИЛИ ЧИТАЛИ? (Карточка, любое число ответов.)

Янукович Виктор	98	98	95	95	98	100	98	99	95	99	97	97	98	100	97	98	98	98	98	98	97	97	98	99	99	98	98	98	99	98	97	98	97	98	97	99	99	
Ющенко Виктор	98	98	92	98	100	97	97	100	100	99	98	97	97	98	98	98	97	98	98	97	96	98	98	98	98	98	97	98	99	96	98	97	98	98	99	97	97	97
Мороз Александр	91	91	82	83	93	89	95	100	92	90	93	91	89	97	91	91	91	88	94	91	86	90	91	94	93	91	92	97	93	90	90	90	92	93	93	89	88	
Симоненко Петр	90	91	86	82	88	92	100	95	92	90	92	89	91	98	87	91	90	85	92	93	90	90	89	92	91	91	91	93	94	88	89	91	87	90	90	92	91	
Витренко Наталья	81	82	72	71	82	82	86	89	86	80	83	82	80	92	79	80	82	76	84	84	75	80	81	88	80	83	84	93	87	79	81	79	82	83	80	79	83	
Кинах Анатолий	64	65	49	61	63	70	58	73	76	66	69	60	70	65	58	68	61	60	70	63	50	61	66	77	61	60	70	82	77	60	65	59	66	63	53	69	70	
Омельченко Александр	54	54	37	54	55	56	36	59	64	60	59	46	56	57	49	59	49	51	60	50	38	49	56	69	47	49	60	97	64	47	52	49	53	67	42	48	55	
Чорновил Андрей	46	47	32	38	47	50	36	55	65	49	50	44	48	55	42	50	44	45	52	42	30	43	50	58	42	43	52	51	58	43	48	42	52	46	40	46	48	
Кононов Виталий	29	29	20	24	29	27	26	46	38	30	31	28	27	32	30	33	25	28	31	27	20	25	29	40	28	24	32	34	30	24	30	29	28	32	27	25	31	
Корчинский Дмитрий	27	27	11	18	33	25	20	35	24	30	30	23	23	30	30	31	23	25	30	26	15	23	26	42	23	22	33	36	30	26	25	27	42	31	15	20	24	
Бродский Михаил	26	26	21	20	27	25	17	33	36	28	28	23	25	30	25	31	22	22	31	24	14	21	26	41	22	24	29	43	35	20	26	23	29	30	20	21	28	
Ржавский Александр	19	20	12	8	19	19	11	30	18	22	21	16	18	21	19	22	17	17	23	18	11	14	20	31	14	17	23	22	22	17	18	20	28	22	15	12	18	
Козак Роман	19	19	10	14	23	16	12	23	23	21	20	17	15	19	23	21	17	17	21	20	13	16	18	29	15	15	20	14	18	21	18	20	37	21	8	13	15	
Черновецкий Леонид	19	19	10	14	20	17	13	24	29	22	19	17	18	24	18	21	17	17	21	18	10	15	20	28	13	16	22	38	19	18	18	17	25	27	11	13	16	
Бойко Богдан	16	16	10	9	19	12	10	25	11	18	18	14	12	19	20	18	14	13	18	17	12	12	16	24	13	14	17	12	16	16	14	18	32	19	9	7	12	
Збитнев Юрий	15	15	10	12	18	13	12	23	12	18	14	13	14	15	17	16	15	16	16	14	10	12	16	23	11	13	18	8	17	15	16	15	26	15	12	9	14	
Базилюк Александр	15	15	9	8	15	14	9	25	11	16	17	12	13	15	16	17	12	12	17	14	11	12	15	20	12	13	15	13	11	12	15	18	21	19	7	8	16	
Яковенко Александр	14	14	9	10	14	13	12	22	18	16	14	14	13	14	15	15	14	14	16	13	10	11	16	18	12	13	16	11	13	15	15	13	19	18	9	9	13	
Волга Василий	11	11	5	11	11	10	7	18	14	13	13	9	10	11	12	12	10	9	13	11	7	9	12	15	6	11	13	10	6	13	12	11	16	15	5	7	10	
Грабар Николай	9	9	3	8	10	8	7	12	8	8	10	10	7	9	11	10	9	7	9	11	7	8	9	14	5	9	10	9	8	8	10	9	17	12	4	5	7	
Комисаренко Сергей	8	8	6	4	8	7	8	10	9	8	10	7	8	7	8	9	7	6	10	8	5	7	8	13	7	7	9	7	6	6	11	8	10	11	4	7	8	
Нечипорук Владимир	8	8	4	8	8	7	8	12	8	8	11	7	7	10	8	9	7	6	9	9	5	7	8	12	6	8	10	6	11	7	8	8	10	12	4	5	8	
Рогожинский Николай	8	8	5	5	7	6	7	14	9	8	11	7	8	8	8	9	7	6	9	9	5	6	7	14	6	7	10	9	7	6	9	8	12	11	4	4	7	
Кривобоков Владислав	8	8	6	8	7	7	7	13	11	8	11	7	8	6	8	8	7	6	8	9	7	6	7	13	6	7	10	4	8	7	9	8	11	9	4	4	10	
Душин Игорь	7	7	4	7	7	6	5	10	9	6	8	7	6	6	8	8	6	5	8	7	4	5	7	12	5	6	8	4	7	7	7	7	11	8	4	5	6	
другой	1	1	1	3	1	1	2	1	5	2	1	1	1	3	1	2	1	1	1	1	1	1	1	2	1	2	2	1	1	1	2	2	0	3	1	2	1	
ни об одном из этих политиков	0	0	3	1	0	0	0	0	0	0	1	1	0	0	1	0	0	1	0	1	1	1	0	0	0	0	0	0	1	1	0	1	0	0	1	1	0	0
затрудняюсь ответить	0	0	0	1	0	0	0	0	0	0	0	0	0	0	0	0	0	0	0	0	0	0	0	0	0	0	0	0	0	0	0	0	0	0	0	0	0	

	Все опрошенные	Участие в выборах				Проголосовали бы за				Адаптация		Легче говорить		Пол		Возраст			Образование				Доход			Тип населенног пункта					Регион									
		потенциальные участники - все	неопределившиеся	декларированные	"неучастники"	Ющенко	Януковича	Симоненко	Мороза	остальных	оптимисты	адаптированные	пессимисты	неадаптированные	пессимисты	на русском	все равно	на украинском	мужской	женский	18 - 35 лет	36 - 54 лет	старше 64 лет	ниже среднего	среднее общее	среднее специальное	высшее	до 101 гривен	101 - 200 гривен	более 200 гривен	г. Киев	город не меньше 500 тыс. жителей	город больше 200 и меньше 500 остальных города и поселки городского типа	село	Западный	Южный	Западно-Центральный	Восточно-Центральный	Восточный	
Доли групп (%)	100	95	7	4	32	32	6	7	3	37	22	36		45	13	41	45	55	34	32	34	15	35	27	23	15	26	30	5	12	17	32	33	19	23	18	19	21		
СКАЖИТЕ, ПОЖАЛУЙСТА, КОМУ ИЗ ПЕРЕЧИСЛЕННЫХ ПОЛИТИКОВ ВЫ ДОВЕРЯЕТЕ? (Карточка, любое число ответов.)																																								
Ющенко Виктор	33	34	14	23	87	5	8	23	12	37	32	30		16	29	53	35	32	37	33	30	29	34	35	33		38	34	28	53	22	33	28	39	64	44	30	20	9	
Янукович Виктор	32	33	11	10	4	82	22	11	18	35	33	28		45	37	16	30	33	27	31	37	36	31	32	29		24	32	44	27	43	31	35	25	10	19	26	36	66	
Мороз Александр	18	18	7	8	16	12	26	90	15	16	19	19		15	26	18	16	19	11	20	23	20	15	19	21		17	23	20	32	10	21	17	18	14	24	21	14	16	
Симоненко Петр	13	13	7	4	4	13	91	18	9	10	13	15		17	19	6	12	14	6	9	23	23	13	11	9		9	19	15	14	13	12	14	12	2	11	13	15	22	
Витренко Наталья	6	6	6	4	4	6	7	5	35	5	6	6		7	6	3	4	7	3	6	8	7	6	5	5		6	7	7	12	7	6	5	4	3	6	5	4	10	
Кинах Анатолий	5	5	1	3	3	7	2	6	21	6	5	3		6	5	3	6	4	4	4	6	5	3	4	7		2	5	7	14	4	4	5	3	2	6	4	3	7	
Омельченко Александр	4	4	1	2	5	5	1	5	8	5	5	3		5	4	2	4	4	4	4	4	3	4	3	6		3	3	6	41	2	1	3	2	1	11	1	1	3	
Черновецкий Леонид	1	1	0	1	1	1	0	2	5	1	1	1		1	1	1	1	1	1	1	1	1	1	1	1		0	1	1	4	0	0	1	1	2	1	0	1	1	
Чорновил Андрей	1	1	1	0	2	1	0	1	0	1	0	1		0	1	1	1	1	1	1	1	1	1	0	1		1	0	1	3	0	1	1	1	1	1	0	1	1	
Бродский Михаил	1	1	1	0	1	1	0	1	3	1	1	1		1	1	1	1	1	1	1	1	1	0	1	2		0	1	1	5	1	1	1	0	1	1	0	0	1	
Корчинский Дмитрий	1	1	0	1	1	1	1	1	0	1	0	1		1	1	0	1	1	1	1	0	1	0	0	1		1	0	1	2	1	1	1	0	0	1	0	1	1	
Волга Василий	1	1	0	0	0	1	0	1	5	1	0	1		1	0	0	1	0	1	1	0	0	1	1	1		0	1	1	1	0	1	1	1	1	1	0	0	0	1
Кононов Виталий	0	0	1	1	1	0	0	1	0	1	0	1		0	1	0	1	0	1	0	0	0	1	0	1		0	1	0	3	0	0	0	0	0	1	0	0	0	
Кривобоков Владислав	0	0	0	0	0	1	1	1	0	1	0	0		1	0	0	1	0	0	0	0	1	0	0	0		0	0	0	0	0	0	1	0	0	0	0	0	1	
Ржавский Александр	0	0	1	0	0	1	0	1	0	1	0	0		0	1	0	0	0	0	1	0	1	0	0	1		0	0	1	0	0	0	1	0	0	0	0	0	1	
Яковенко Александр	0	0	1	1	0	0	0	1	2	0	0	0		0	0	1	0	0	0	1	0	0	0	0	1		1	0	0	0	0	1	0	1	1	1	0	0	0	
Бойко Богдан	0	0	0	0	0	0	0	1	0	1	0	0		0	0	0	1	0	0	1	0	1	0	0	0		0	0	0	0	0	0	1	0	0	1	0	0	0	1
Комисаренко Сергей	0	0	0	0	0	1	0	1	0	1	0	0		0	0	0	1	0	0	1	0	0	0	0	1		0	1	0	0	0	0	1	0	0	0	0	0	0	1
Козак Роман	0	0	0	1	0	0	0	1	2	0	0	0		0	1	0	0	0	0	0	0	0	0	0	0		0	0	0	0	0	1	0	0	0	1	0	0	0	0
Базилюк Александр	0	0	0	0	0	0	0	1	0	0	0	0		0	0	0	0	0	0	0	0	0	0	0	0		0	0	0	0	0	0	0	0	0	0	0	0	0	1
Збитнев Юрий	0	0	0	0	0	0	0	1	2	0	0	0		0	0	0	0	0	0	0	0	0	0	0	0		0	0	0	0	0	0	0	0	0	0	0	0	0	0
Нечипорук Владимир	0	0	0	1	0	0	0	1	0	0	0	0		0	0	0	0	0	0	0	0	0	0	0	0		0	1	0	0	0	0	0	0	0	0	0	0	0	0
Грабар Николай	0	0	0	0	0	0	1	1	0	0	0	0		0	0	0	0	0	0	0	0	0	0	0	0		0	0	0	0	0	0	0	0	0	0	0	0	0	0
Душин Игорь	0	0	0	0	0	0	0	1	0	0	0	0		0	0	0	0	0	0	0	0	0	0	0	0		0	0	0	0	0	0	0	0	0	0	0	0	0	0
Рогожинский Николай	0	0	0	0	0	0	0	1	0	0	0	0		0	0	0	0	0	0	0	0	0	0	0	0		0	0	0	1	0	0	0	0	0	0	0	0	0	0
другой	0	0	0	2	0	0	0	0	2	0	0	0		0	0	0	0	0	0	0	0	0	0	0	0		0	0	0	0	0	0	1	0	0	0	0	1	0	
ни одному из этих политиков	17	16	40	39	5	8	7	6	18	15	20	18		20	16	14	17	17	21	19	11	13	17	16	19		20	14	15	18	22	14	19	14	10	17	24	21	13	
затрудняюсь ответить	10	10	24	15	6	8	1	1	0	10	9	12		9	7	13	10	10	12	10	9	11	11	9	10		8	7	6	2	6	13	9	13	15	12	6	12	6	

	Все опрошенные	Участие в выборах				Проголосовали бы за					Адаптация			Легче говорить			Пол		Возраст			Образование				Доход			Тип населенног пункта					Регион				
		потенциальные участники - все неопределившиеся "декларированные неучастники"	Ющенко	Януковича	Симоненко	Мороза	остальных	оптимисты	адаптированные пессимисты	неадаптированные пессимисты	на русском	все равно	на украинском	мужской	женский	18 - 35 лет	36 - 54 лет	старше 64 лет	ниже среднего	среднее общее	среднее специальное	высшее	до 101 гривен	101 - 200 гривен	более 200 гривен	г. Киев	город не меньше 500 тыс. жителей	город больше 200 и меньше 500 остальных города и поселки городского типа	село	Западный	Южный	Западно-Центральный	Восточно-Центральный	Восточный				
Доли групп (%)	100	95	7	4	32	32	6	7	3	37	22	36	45	13	41	45	55	34	32	34	15	35	27	23	15	26	30	5	12	17	32	33	19	23	18	19	21	
СКАЖИТЕ, ПОЖАЛУЙСТА, КОМУ ИЗ ПЕРЕЧИСЛЕННЫХ ПОЛИТИКОВ ВЫ НЕ ДОВЕРЯЕТЕ? (Карточка, любое число ответов.)																																						
Янукович Виктор	25	24	22	36	49	1	25	38	35	27	24	23	17	23	33	27	23	26	26	22	18	24	26	29	23	26	23	41	21	24	25	23	35	31	31	16	10	
Ющенко Виктор	23	23	19	27	1	43	41	25	35	24	24	21	35	25	9	22	24	18	24	26	21	23	23	25	17	25	31	23	38	20	27	15	4	13	26	24	47	
Симоненко Петр	16	16	16	22	21	14	1	16	21	18	18	14	15	18	17	18	15	18	18	13	12	17	16	19	17	13	18	42	18	12	16	15	21	19	17	12	14	
Витренко Наталья	16	16	13	20	20	12	14	23	15	17	16	16	13	23	17	17	16	14	19	16	14	15	16	19	14	18	19	42	16	9	17	15	17	20	19	10	15	
Мороз Александр	11	10	13	17	12	10	9	1	11	12	12	10	11	12	9	11	10	11	13	9	8	11	10	13	10	9	12	29	13	8	11	9	9	12	11	9	12	
Кинах Анатолий	8	8	9	15	10	5	9	11	8	8	10	8	8	7	8	9	8	7	11	8	4	9	8	10	8	9	10	34	8	3	9	7	8	12	8	6	7	
Чорновил Андрей	6	6	5	9	5	6	6	9	12	6	7	7	8	7	5	7	6	5	9	6	4	5	7	9	4	6	9	16	9	5	9	3	7	7	5	4	9	
Корчинский Дмитрий	6	6	2	7	8	4	2	10	9	5	7	7	5	7	6	6	6	4	9	6	3	5	5	10	4	6	9	18	6	6	7	4	9	9	3	3	6	
Омельченко Александр	5	5	6	16	5	3	5	5	11	6	7	5	6	5	5	6	5	5	7	4	2	5	5	9	3	5	6	15	7	3	6	4	5	8	4	4	5	
Козак Роман	4	4	0	5	5	2	3	8	6	3	7	4	3	5	6	5	4	3	6	4	1	4	5	7	4	4	6	6	3	4	6	4	9	6	2	3	3	
Бродский Михаил	4	4	3	7	4	3	2	3	9	4	6	4	4	3	5	5	3	3	6	3	2	4	5	6	4	3	6	13	3	3	6	3	5	6	4	3	3	
Кононов Виталий	4	4	1	8	4	2	3	8	6	3	5	5	3	2	6	5	4	3	5	4	2	4	5	5	7	3	5	10	1	3	5	4	4	5	8	2	2	
Черновецкий Леонид	3	3	0	8	3	2	2	5	3	2	4	3	2	3	3	3	2	2	3	3	1	2	3	4	2	2	4	9	1	3	3	3	3	6	1	2	1	
Бойко Богдан	3	3	0	3	3	1	1	5	6	2	5	3	2	3	4	3	2	2	3	3	1	2	3	5	2	3	3	5	2	3	3	2	5	4	1	1	1	
Ржавский Александр	3	3	1	3	3	1	1	4	6	3	3	2	2	3	3	3	2	2	4	2	1	2	3	5	1	2	4	7	2	2	3	2	4	4	2	2	2	
Базилук Александр	2	2	0	3	3	1	2	3	3	2	4	2	2	2	3	3	2	2	3	2	1	2	2	4	2	3	3	5	1	2	3	2	4	4	1	1	1	
Збитнев Юрий	2	2	0	4	2	2	1	4	3	1	4	3	2	1	3	3	2	2	2	3	1	2	3	3	2	2	3	2	1	2	2	3	4	3	2	2	1	
Яковенко Александр	2	2	0	3	2	2	2	1	5	2	3	2	2	1	3	3	2	2	3	2	2	2	3	3	3	2	3	3	1	2	3	3	4	4	1	1	2	
Волга Василий	2	2	0	5	2	1	1	3	3	1	4	2	2	1	3	2	2	2	2	2	1	2	2	3	2	2	3	6	0	2	2	2	3	4	1	2	0	
Грабар Николай	2	2	0	4	2	1	1	1	3	1	3	1	1	1	3	2	1	1	2	2	1	2	2	3	2	2	2	3	1	2	2	2	3	2	1	1	0	
Душин Игорь	2	2	0	4	1	1	1	2	5	1	3	2	1	1	2	2	2	1	2	2	0	2	2	3	2	2	2	2	0	2	2	2	3	2	1	2	0	
Нечипорук Владимир	2	2	0	4	1	1	2	2	5	1	3	1	2	1	2	2	2	1	2	2	1	2	1	2	2	1	2	2	2	2	1	2	2	2	1	1	1	
Рогожинский Николай	2	2	0	3	1	0	2	3	3	1	3	1	1	1	2	2	1	1	2	2	0	2	2	3	2	1	2	3	0	2	2	2	2	3	1	2	0	
Комисаренко Сергей	2	1	0	3	1	1	1	2	3	1	3	1	1	0	2	2	1	1	2	2	1	2	2	2	2	1	2	4	0	1	2	2	2	3	1	1	0	
Кривобоков Владислав	1	1	1	4	1	0	1	1	6	1	3	1	1	0	2	1	2	1	2	2	0	2	1	2	1	1	2	2	1	1	1	1	2	2	2	1	1	0
другой	1	1	1	1	1	1	2	1	5	1	1	1	1	3	1	1	1	1	1	1	1	1	1	1	1	1	1	0	1	2	1	1	1	2	0	1	1	
ни одному из этих политиков	23	23	27	16	20	20	20	14	20	20	24	25	24	24	22	23	23	24	23	22	27	25	22	19	34	21	18	14	23	18	25	25	19	23	29	32	14	
затрудняюсь ответить	21	21	39	32	17	20	17	17	6	18	20	24	19	13	26	21	21	21	20	22	26	21	20	18	19	19	16	7	11	26	20	26	29	21	13	23	20	

	Все опрошенные	Участие в выборах				Проголосовали бы за				Адаптация		Легче говорить		Пол		Возраст			Образование				Доход			Тип населенног пункта					Регион									
		потенциальные участники - все	неопределившиеся	декларированные	"неучастники"	Ющенко	Януковича	Симоненко	Мороза	остальных	оптимисты	адаптированные	пессимисты	неадаптированные	на русском	все равно	на украинском	мужской	женский	18 - 35 лет	36 - 54 лет	старше 64 лет	ниже среднего	среднее общее	среднее специальное	высшее	до 101 гривен	101 - 200 гривен	более 200 гривен	г. Киев	город не менее 500 тыс. жителей	город больше 200 и меньше 500 остальных города и поселки городского типа	село	Западный	Южный	Западно-Центральный	Восточно-Центральный	Восточный		
Доли групп (%)	100	95	7	4	32	32	6	7	3	37	22	36	45	13	41	45	55	34	32	34	15	35	27	23	15	26	30	5	12	17	32	33	19	23	18	19	21			
СКАЖИТЕ, ПОЖАЛУЙСТА, К КОМУ ИЗ ПЕРЕЧИСЛЕННЫХ ПОЛИТИКОВ В ПОСЛЕДНЮЮ НЕДЕЛЮ ВЫ СТАЛИ ОТНОСИТЬСЯ ЛУЧШЕ, ЧЕМ РАНЬШЕ? (Карточка, любое число ответов.)																																								
Янукович Виктор	22	22	5	12	4	57	12	6	14	24	21	19	29	26	12	22	21	18	21	25	27	21	21	20	17	20	32	16	31	22	20	20	8	12	22	23	43			
Ющенко Виктор	17	18	7	14	46	3	2	13	8	18	16	18	10	15	26	18	17	19	17	16	18	19	17	15	21	19	15	40	9	16	15	21	25	26	21	11	3			
Мороз Александр	7	7	2	5	7	4	5	33	6	6	8	6	5	10	7	7	6	5	6	9	8	6	7	7	5	9	7	20	5	7	5	6	6	9	9	4	4			
Симоненко Петр	4	4	3	2	2	4	32	3	6	4	6	4	6	5	2	4	4	3	3	7	8	3	4	4	4	5	4	9	5	3	4	5	3	4	4	6	5			
Витренко Наталья	2	2	0	2	2	2	2	2	14	3	3	1	3	1	1	2	3	2	2	3	2	2	2	3	2	3	3	8	1	3	2	2	1	3	1	3	3			
Кинах Анатолий	2	2	0	0	2	2	0	1	9	3	2	1	2	1	1	2	2	2	2	2	1	2	1	3	1	2	3	9	1	0	2	2	2	2	1	2	2			
Омельченко Александр	2	2	0	1	3	1	1	1	2	2	2	1	3	1	0	2	2	2	2	1	2	2	1	2	1	2	2	25	0	0	0	1	1	5	0	1	0			
Черновецкий Леонид	0	0	0	1	0	0	0	1	2	1	0	0	0	0	1	0	0	0	0	0	0	1	0	0	0	0	0	1	0	0	0	1	2	0	0	0	0			
Чорновил Андрей	0	0	0	0	1	0	0	0	0	0	0	0	0	0	0	0	0	1	0	0	0	0	0	1	0	0	0	2	0	1	0	0	1	1	0	0	0			
Бродский Михаил	0	0	0	1	1	0	0	0	2	0	1	0	0	0	0	0	0	1	0	0	0	0	1	1	0	0	0	1	2	0	0	0	1	0	0	0	0			
Комисаренко Сергей	0	0	1	0	0	0	1	0	0	0	0	0	0	0	0	0	0	0	1	0	0	0	0	1	0	0	0	0	0	1	0	0	1	0	0	0	0			
Кононов Виталий	0	0	0	1	1	0	0	0	2	0	0	0	0	0	0	0	0	0	0	0	0	0	0	1	0	0	0	3	1	0	0	0	0	1	0	0	0			
Корчинский Дмитрий	0	0	0	0	0	0	0	1	0	0	0	0	0	1	0	0	0	0	0	0	0	0	0	0	0	0	0	1	0	1	0	0	0	1	0	0	0			
Волга Василий	0	0	0	0	0	0	0	1	2	0	0	0	0	0	0	0	0	0	0	0	0	0	0	0	0	0	0	0	0	1	0	0	0	0	0	0	0			
Бойко Богдан	0	0	0	0	0	0	0	0	0	0	0	0	0	0	0	0	0	0	0	0	0	0	0	0	0	0	0	0	0	0	0	0	0	0	0	0	0			
Збитнев Юрий	0	0	1	0	0	0	1	0	2	0	0	0	0	0	0	0	0	0	0	0	0	0	0	0	0	0	0	0	1	0	0	0	0	0	0	1	0			
Кривобоков Владислав	0	0	0	1	0	0	0	1	2	0	0	0	0	0	0	0	0	0	0	0	0	0	0	0	0	0	0	0	0	0	0	0	0	0	0	0	0			
Яковенко Александр	0	0	0	0	0	0	0	0	2	0	0	0	0	0	0	0	0	0	0	0	0	0	0	0	0	0	0	0	0	0	0	0	0	0	0	0	0			
Нечипорук Владимир	0	0	0	1	0	0	0	1	0	0	0	0	0	0	0	0	0	0	0	0	0	0	0	0	0	0	0	0	0	0	0	0	0	0	0	0	0			
Базилюк Александр	0	0	0	0	0	0	0	0	0	0	0	0	0	0	0	0	0	0	0	0	0	0	0	0	0	0	0	0	0	0	0	0	0	0	0	0	0			
Рогожинский Николай	0	0	0	0	0	0	0	0	0	0	0	0	0	0	0	0	0	0	0	0	0	0	0	0	0	0	0	1	0	0	0	0	0	0	0	0	0			
Грабар Николай	0	0	0	0	0	0	0	0	0	0	0	0	0	0	0	0	0	0	0	0	0	0	0	0	0	0	0	0	0	0	0	0	0	0	0	0	0			
Душин Игорь	0	0	0	0	0	0	0	0	0	0	0	0	0	0	0	0	0	0	0	0	0	0	0	0	0	0	0	0	0	0	0	0	0	0	0	0	0			
Козак Роман	0	0	0	0	0	0	0	0	0	0	0	0	0	0	0	0	0	0	0	0	0	0	0	0	0	0	0	0	0	0	0	0	0	0	0	0	0			
Ржавский Александр	0	0	0	0	0	0	0	0	0	0	0	0	0	0	0	0	0	0	0	0	0	0	0	0	0	0	0	0	0	0	0	0	0	0	0	0	0			
другой	0	0	1	0	0	0	0	0	0	1	0	0	0	0	0	0	0	0	0	0	0	0	0	0	0	0	0	1	0	0	0	0	0	0	1	0	0			
ни к одному из этих политиков	36	35	59	40	32	23	36	42	33	36	34	38	36	39	34	37	35	39	38	30	32	37	33	39	39	34	33	34	39	30	38	35	31	40	37	40	31			
затрудняюсь ответить	18	18	24	23	15	15	19	11	9	15	21	19	18	9	22	17	19	19	16	19	19	18	20	17	17	16	13	6	13	22	20	19	30	14	11	22	16			

	Все опрошенные	Участие в выборах				Проголосовали бы за				Адаптация			Легче говорить			Пол		Возраст			Образование				Доход			Тип населенног пункта					Регион					
		потенциальные участники - все	участники - все	неопределившиеся	"декларированные неучастники"	Ющенко	Януковича	Симоненко	Мороза	остальных	оптимисты	адаптированные пессимисты	неадаптированные пессимисты	на русском	все равно	на украинском	мужской	женский	18 - 35 лет	36 - 54 лет	старше 64 лет	ниже среднего	среднее общее	среднее специальное	высшее	до 101 гривен	101 - 200 гривен	более 200 гривен	г. Киев	город не менее 500 тыс. жителей	город больше 200 и меньше 500 остальных города и поселки городского типа	село	Западный	Южный	Западно-Центральный	Восточно-Центральный	Восточный	
Доли групп (%)	100	95	7	4	32	32	6	7	3	37	22	36	45	13	41	45	55	34	32	34	15	35	27	23	15	26	30	5	12	17	32	33	19	23	18	19	21	
СКАЖИТЕ, ПОЖАЛУЙСТА, К КОМУ ИЗ ПЕРЕЧИСЛЕННЫХ ПОЛИТИКОВ В ПОСЛЕДНЮЮ НЕДЕЛЮ ВЫ СТАЛИ ОТНОСИТЬСЯ ХУЖЕ, ЧЕМ РАНЬШЕ? (Карточка, любое число ответов.)																																						
Янукович Виктор	13	13	13	18	29	1	12	18	21	15	13	12	10	10	18	14	13	14	14	12	10	13	14	15	13	14	13	35	10	14	13	11	18	18	17	8	5	
Ющенко Виктор	13	12	9	14	1	25	23	14	21	14	11	12	20	11	5	13	12	11	14	13	13	11	13	13	8	14	19	15	23	14	12	9	3	8	11	11	29	
Симоненко Петр	6	6	3	7	8	6	2	8	6	6	8	6	7	5	5	7	6	5	8	6	7	6	6	7	5	6	8	26	7	7	4	5	7	9	3	3	7	
Витренко Наталья	4	4	2	4	5	5	4	6	2	5	5	3	5	6	3	5	4	4	5	4	4	4	4	5	2	5	6	22	8	2	3	3	4	5	4	2	6	
Мороз Александр	3	3	2	5	4	3	2	0	3	4	3	3	4	2	3	3	3	3	4	2	3	4	2	4	2	3	4	16	4	2	2	3	3	5	2	2	3	
Кинах Анатолий	2	2	3	3	3	2	1	3	2	2	3	1	3	2	1	2	2	2	2	2	2	3	1	3	0	2	3	22	4	0	0	1	1	5	0	1	2	
Корчинский Дмитрий	2	2	0	1	3	2	0	3	2	2	2	1	2	1	2	2	1	2	3	1	1	2	1	4	1	1	3	6	4	2	1	1	3	3	0	1	2	
Чорновил Андрей	1	1	1	2	1	2	1	1	3	1	2	1	2	1	0	1	1	1	2	1	1	1	1	2	1	1	3	6	2	0	2	0	1	2	0	0	3	
Омельченко Александр	1	1	1	5	2	1	2	1	3	1	2	1	2	0	1	2	1	1	2	1	0	2	1	2	0	1	2	13	2	0	1	0	1	3	0	0	2	
Бродский Михаил	1	1	1	0	1	1	1	1	3	1	1	0	2	0	0	1	1	1	1	1	0	1	1	1	0	0	2	5	2	1	1	0	1	1	0	1	1	
Козак Роман	1	1	0	1	1	1	1	1	0	1	1	1	1	1	1	1	0	0	1	1	0	1	1	1	1	1	1	3	1	0	1	0	2	1	0	0	1	
Бойко Богдан	0	0	0	0	1	0	0	0	3	0	1	0	1	0	0	1	0	0	0	0	0	1	0	1	0	0	1	4	0	0	0	0	0	1	0	0	1	
Кононов Виталий	0	0	0	1	0	0	0	1	2	0	1	0	1	0	0	0	0	0	1	0	0	0	1	1	0	0	1	5	0	0	0	0	0	1	0	0	1	
Збитнев Юрий	0	0	0	2	1	0	0	1	0	1	1	0	1	0	0	0	0	0	0	1	0	0	0	1	0	0	0	2	1	0	0	0	1	0	0	1	0	
Ржавский Александр	0	0	0	0	0	0	0	1	2	0	1	0	1	0	0	1	0	0	0	0	0	0	1	1	0	0	1	3	1	0	0	0	0	1	0	0	1	
Черновецкий Леонид	0	0	0	0	0	1	0	1	0	0	1	0	1	0	0	1	0	0	0	0	0	0	1	0	0	0	1	5	0	0	0	0	0	1	0	0	0	
Волга Василий	0	0	0	0	0	0	0	1	0	0	1	0	1	0	0	0	0	0	0	0	0	0	0	0	0	0	1	3	0	0	0	0	0	1	0	0	1	
Яковенко Александр	0	0	0	0	0	1	1	0	0	0	0	0	1	0	0	0	0	0	0	0	1	0	0	0	0	0	1	1	0	0	1	0	0	0	0	0	1	
Базилук Александр	0	0	0	0	0	0	1	0	0	0	1	0	1	0	0	0	0	0	0	0	0	0	0	1	0	0	0	3	0	0	0	0	0	1	0	0	0	
Грабар Николай	0	0	0	1	0	0	0	0	0	0	1	0	0	0	0	0	0	0	0	0	0	0	0	1	0	0	0	2	0	0	0	0	0	0	0	0	0	
Душин Игорь	0	0	0	0	0	0	0	0	0	0	1	0	0	0	0	0	0	0	0	0	0	0	0	1	0	0	0	2	0	0	0	0	0	0	0	0	0	
Рогожинский Николай	0	0	0	0	0	0	0	1	0	0	1	0	0	0	0	0	0	0	0	0	0	0	0	0	0	0	0	3	0	0	0	0	0	1	0	0	0	
Комисаренко Сергей	0	0	0	0	0	0	0	1	0	0	1	0	0	0	0	0	0	0	0	0	0	0	0	0	0	0	0	3	0	0	0	0	0	1	0	0	0	
Кривобоков Владислав	0	0	0	0	0	0	0	0	0	0	0	0	0	0	0	0	0	0	0	0	0	0	0	0	0	0	2	0	0	0	0	0	0	0	0	0		
Нечипорук Владимир	0	0	0	1	0	0	0	0	0	0	0	0	0	0	0	0	0	0	0	0	0	0	0	0	0	0	2	0	0	0	0	0	0	0	0	0		
другой	1	1	1	0	1	1	2	1	0	1	0	0	0	2	1	1	1	0	1	1	1	1	1	1	1	1	2	0	1	0	0	0	2	0	2	0	1	0
ни к одному из этих политиков	41	42	50	32	40	37	43	45	33	42	40	42	40	48	40	40	42	43	41	40	41	42	41	40	49	40	38	34	36	34	43	46	33	46	47	49	31	
затрудняюсь ответить	24	24	28	30	20	25	21	16	14	17	28	27	25	17	26	24	24	25	21	27	27	25	24	21	23	22	19	9	20	28	25	25	35	18	18	27	25	

	Все опрошенные	Участие в выборах			Проголосовали бы за					Адаптация			Легче говорить			Пол		Возраст			Образование				Доход			Тип населенног пункта					Регион						
		потенциальные участники - все	неопределившиеся	декларированные	"неучастники"	Ющенко	Януковича	Симоненко	Мороза	остальных	оптимисты	адаптированные	пессимисты	неадаптированные	пессимисты	на русском	все равно	на украинском	мужской	женский	18 - 35 лет	36 - 54 лет	старше 54 лет	ниже среднего	среднее общее	среднее специальное	высшее	до 101 гривен	101 - 200 гривен	более 200 гривен	г.Киев	город не меньше 500 тыс. жителей	город больше 200 и меньше 500 тыс. жителей	остальные города и поселки городского типа	село	Западный	Южный	Западно-Центральный	Восточно-Центральный
Доли групп (%)	100	95	7	4		32	32	6	7	3	37	22	36		45	13	41	45	55	34	32	34	15	35	27	23	15	26	30	5	12	17	32	33	19	23	18	19	21

О президентских выборах

СКАЖИТЕ, ПОЖАЛУЙСТА, ВЫ БУДЕТЕ ИЛИ НЕ БУДЕТЕ ПРИНИМАТЬ УЧАСТИЕ В ВЫБОРАХ ПРЕЗИДЕНТА УКРАИНЫ 31 ОКТЯБРЯ ЭТОГО ГОДА?

безусловно буду	68	71	0	0	79	72	67	84	70	71	71	65	64	75	70	69	68	63	68	73	63	69	68	71	71	68	71	85	66	63	63	75	73	73	64	64	66
скорее буду	19	20	0	0	14	23	24	10	15	18	17	21	21	11	20	18	20	20	18	21	20	20	18	19	20	18	7	18	19	24	17	19	12	22	23	21	
скорее не буду	1	1	0	0	0	1	2	0	0	1	1	2	2	1	1	2	1	2	2	0	1	1	2	1	1	1	1	1	2	3	1	1	1	1	2	2	1
безусловно не буду	4	0	0	100	3	1	2	3	9	6	5	4	5	6	4	5	4	6	4	3	3	4	5	5	4	3	5	4	5	12	3	2	4	7	3	4	4
затрудняюсь ответить	7	7	100	0	4	3	6	3	6	5	7	9	8	8	5	7	6	8	5	6	11	6	5	5	5	8	5	3	9	3	9	6	2	7	9	7	8

ВАШЕ РЕШЕНИЕ ОБ УЧАСТИИ (НЕУЧАСТИИ) В ВЫБОРАХ ПРЕЗИДЕНТА УКРАИНЫ ОКОНЧАТЕЛЬНОЕ, ИЛИ ОНО ЕЩЕ МОЖЕТ ИЗМЕНИТЬСЯ?
(Ответы респондентов, определившихся в отношении своего участия/неучастия в выборах.)

безусловно окончательное	65	65	0	79	76	65	63	76	64	69	66	62	59	69	71	65	65	61	67	68	59	65	67	68	65	64	68	66	64	71	59	68	75	72	60	57	62
скорее окончательное	22	22	1	11	18	27	28	16	18	20	22	23	25	20	18	22	21	22	21	22	26	20	20	22	24	22	22	28	20	18	25	20	17	17	23	30	23
скорее может измениться	3	3	1	5	1	3	2	2	8	3	3	3	4	1	3	3	3	3	4	2	3	4	4	2	3	3	2	2	4	5	3	3	2	2	4	4	4
безусловно может измениться	1	1	0	3	0	1	0	2	2	1	0	1	1	1	1	1	1	2	1	0	1	1	1	1	0	0	1	0	0	2	1	1	2	1	1	2	1
затрудняюсь ответить	2	2	0	1	1	2	2	1	3	2	2	2	3	1	2	2	3	3	2	1	2	3	2	1	1	2	1	1	2	1	3	2	2	2	3	1	3

	Все опрошенные	Участие в выборах				Проголосовали бы за				Адаптация			Легче говорить			Пол		Возраст			Образование				Доход			Тип населенног пункта					Регион						
		потенциальные участники - все	неопределившиеся	декларированные	"неучастники"	Ющенко	Януковича	Симоненко	Мороза	остальных	оптимисты	адаптированные	пессимисты	неадаптированные	на русском	все равно	на украинском	мужской	женский	18 - 35 лет	36 - 54 лет	старше 64 лет	ниже среднего	среднее общее	среднее специальное	высшее	до 101 гривен	101 - 200 гривен	более 200 гривен	г. Киев	город не меньше 500 тыс. жителей	город больше 200 и меньше 500 остальных города и поселки городского типа	село	Западный	Южный	Западно-Центральный	Восточно-Центральный	Восточный	
Доли групп (%)	100	95	7	4	32	32	6	7	3	37	22	36	45	13	41	45	55	34	32	34	15	35	27	23	15	26	30	5	12	17	32	33	19	23	18	19	21		
31 ОКТЯБРЯ ЭТОГО ГОДА СОСТОЯТСЯ ПРЕЗИДЕНТСКИЕ ВЫБОРЫ С УЧАСТИЕМ ПЕРЕЧИСЛЕННЫХ ПОЛИТИКОВ. СКАЖИТЕ, ПОЖАЛУЙСТА, ЗА КОГО ИЗ ЭТИХ КАНДИДАТОВ ВЫ В ПРИНЦИПЕ ДОПУСКАЕТЕ ДЛЯ СЕБЯ ВОЗМОЖНОСТЬ ПРОГОЛОСОВАТЬ? (Карточка, любое число ответов.)																																							
Ющенко Виктор	34	35	16	23	92	4	6	26	11	38	31	32	18	29	54	36	33	39	34	30	29	36	38	33	41	34	28	48	19	33	30	43	65	47	30	24	6		
Янукович Виктор	34	35	16	9	4	92	12	10	21	37	33	32	48	38	18	32	36	33	34	37	37	34	35	33	29	34	45	22	46	34	37	29	12	20	29	42	67		
Мороз Александр	13	13	4	5	12	5	14	86	9	11	14	13	8	17	16	13	12	8	13	17	15	11	13	14	12	16	14	14	6	18	8	16	13	20	17	8	5		
Симоненко Петр	9	10	6	3	1	8	90	12	5	7	9	12	12	14	5	9	10	4	8	16	16	9	9	5	9	14	10	7	6	7	12	10	2	8	12	14	12		
Витренко Наталья	3	3	3	2	1	3	3	2	38	2	4	3	3	3	2	2	3	2	2	4	4	3	2	3	3	4	3	2	3	2	4	2	1	3	3	4	3		
Кинах Анатолий	2	2	1	1	1	2	2	3	18	3	3	1	2	2	2	2	2	1	2	3	2	2	2	2	1	3	2	4	1	1	2	2	2	3	2	2	1		
Омельченко Александр	1	1	1	0	1	1	0	3	5	2	1	1	1	1	1	2	1	2	1	1	0	1	1	2	1	1	2	14	1	0	0	1	1	4	0	1	0		
Черновецкий Леонид	1	1	0	1	1	0	0	1	5	1	0	0	1	0	1	0	1	1	1	0	0	1	1	0	0	1	0	3	0	0	0	1	2	1	0	1	0		
Чорновил Андрей	0	0	1	0	1	0	0	1	0	1	0	0	0	0	0	1	0	1	0	0	0	0	1	0	0	0	0	1	2	0	0	0	1	1	0	0	1	0	
Бродский Михаил	0	0	1	0	0	0	1	0	2	0	1	0	0	0	0	0	0	0	0	0	0	0	0	0	0	0	0	0	0	0	0	0	0	1	0	0	0	0	
Волга Василий	0	0	0	0	0	0	0	1	3	0	0	0	0	0	0	0	0	0	0	0	0	0	0	0	0	0	0	1	0	0	0	0	0	0	0	0	0	0	
Кононов Виталий	0	0	0	0	0	0	0	0	2	0	0	0	0	0	0	0	0	0	0	0	0	0	0	0	0	0	0	1	0	0	0	0	0	0	0	0	0	0	
Збитнев Юрий	0	0	0	0	0	0	0	0	2	0	0	0	0	0	0	0	0	0	0	0	0	0	0	0	0	0	0	0	0	0	0	0	0	0	0	0	0	0	
Комисаренко Сергей	0	0	0	0	0	0	0	0	0	0	0	0	0	0	0	0	0	0	0	0	0	0	0	0	0	0	0	0	0	0	0	0	0	1	0	0	0	0	
Корчинский Дмитрий	0	0	0	0	0	0	0	0	0	0	0	0	0	0	0	0	0	0	0	0	0	0	0	0	0	0	0	1	0	0	0	0	0	0	0	0	0	0	
Нечипорук Владимир	0	0	0	0	0	0	0	1	0	0	0	0	0	1	0	0	0	0	0	0	0	0	0	0	0	0	0	0	0	0	0	0	0	0	0	0	0	0	
Рогожинский Николай	0	0	1	0	0	0	1	0	0	0	0	0	0	0	0	0	0	0	0	0	0	0	0	0	0	0	0	0	0	0	0	0	0	0	0	0	0	0	
Яковенко Александр	0	0	0	1	0	0	0	0	3	0	0	0	0	0	0	0	0	0	0	0	0	0	0	0	0	0	0	0	0	0	0	0	0	0	1	0	0	0	0
Базилук Александр	0	0	0	0	0	0	0	0	2	0	0	0	0	0	0	0	0	0	0	0	0	0	0	0	0	0	0	0	0	0	0	0	0	0	0	0	0	0	0
Бойко Богдан	0	0	0	0	0	0	0	0	0	0	0	0	0	0	0	0	0	0	0	0	0	0	0	0	0	0	0	0	0	0	0	0	0	0	0	0	0	0	0
Кривобоков Владислав	0	0	0	0	0	0	0	1	0	0	0	0	0	0	0	0	0	0	0	0	0	0	0	0	0	0	0	0	0	0	0	0	0	0	0	0	0	0	0
Грабар Николай	0	0	0	0	0	0	0	0	0	0	0	0	0	0	0	0	0	0	0	0	0	0	0	0	0	0	0	0	0	0	0	0	0	0	0	0	0	0	0
Душин Игорь	0	0	0	0	0	0	0	0	0	0	0	0	0	0	0	0	0	0	0	0	0	0	0	0	0	0	0	0	0	0	0	0	0	0	0	0	0	0	0
Козак Роман	0	0	0	0	0	0	0	0	0	0	0	0	0	0	0	0	0	0	0	0	0	0	0	0	0	0	0	0	0	0	0	0	0	0	0	0	0	0	0
Ржавский Александр	0	0	0	0	0	0	0	0	0	0	0	0	0	0	0	0	0	0	0	0	0	0	0	0	0	0	0	0	0	0	0	0	0	0	0	0	0	0	0
другой	0	0	1	1	0	1	0	0	0	0	0	0	0	1	0	0	0	0	0	0	0	0	0	0	0	0	0	1	0	0	1	0	0	0	0	1	0	0	
ни за одного из этих политиков	8	7	21	34	2	1	1	0	3	8	9	8	9	8	7	10	7	9	10	5	6	9	8	8	9	6	9	13	8	7	10	6	5	10	10	8	8		
затрудняюсь ответить	14	14	39	22	4	5	5	5	6	12	16	15	14	13	15	14	14	16	13	13	16	14	13	15	13	12	9	7	16	14	14	14	13	16	14	14	13		

	Все опрошенные	Участие в выборах			Проголосовали бы за					Адаптация			Легче говорить			Пол		Возраст			Образование				Доход			Тип населенного пункта					Регион				
		потенциальные участники - все	неопределившиеся	"декларированные неучастники"	Ющенко	Януковича	Симоненко	Мороза	остальных	оптимисты	адаптированные пессимисты	неадаптированные пессимисты	на русском	все равно	на украинском	мужской	женский	18 - 35 лет	36 - 54 лет	старше 54 лет	ниже среднего	среднее общее	среднее специальное	высшее	до 101 гривен	101 - 200 гривен	более 200 гривен	г. Киев	город не менее 500 тыс. жителей	город больше 200 и меньше 500 остальных города и поселки городского типа	село	Западный	Южный	Западно-Центральный	Восточно-Центральный	Восточный	
Доли групп (%)	100	95	7	4	32	32	6	7	3	37	22	36	45	13	41	45	55	34	32	34	15	35	27	23	15	26	30	5	12	17	32	33	19	23	18	19	21
КАК ВЫ ДУМАЕТЕ, ВАШЕ РЕШЕНИЕ ГОЛОСОВАТЬ ИМЕННО ТАК (ЗА ДАННОГО КАНДИДАТА, ПРОТИВ ВСЕХ) ОКОНЧАТЕЛЬНОЕ ИЛИ ОНО ЕЩЕ МОЖЕТ ИЗМЕНИТЬСЯ?																																					
безусловно окончательное	44	43	16	47	59	48	42	43	29	47	42	42	41	44	46	44	43	40	42	49	51	41	43	43	40	45	47	43	46	47	38	47	56	39	39	33	51
скорее окончательное	26	27	15	18	27	32	36	34	30	25	27	26	28	24	25	26	27	26	27	25	21	27	30	25	28	28	28	33	20	23	29	26	20	27	30	33	21
скорее может измениться	10	10	19	5	7	10	15	12	17	11	10	9	10	15	8	10	10	11	10	9	8	12	8	11	12	7	11	18	9	9	11	9	9	11	6	13	11
безусловно может измениться	4	4	6	5	2	3	0	4	6	4	3	4	3	3	5	4	4	4	4	3	4	4	5	3	5	4	2	1	2	5	6	3	5	5	3	2	4
затрудняюсь ответить, не определился с выбором кандидата, не буду участвовать в выборах	15	15	42	18	4	6	6	3	18	12	15	18	16	13	14	16	14	18	15	12	16	15	13	17	14	14	10	2	21	15	16	14	9	17	21	17	12

	Все опрошенные	Участие в выборах			Проголосовали бы за					Адаптация			Легче говорить			Пол		Возраст			Образование				Доход			Тип населенног пункта					Регион				
		потенциальные участники - все неопределившиеся	декларированные	неучастники"	Ющенко	Януковича	Симоненко	Мороза	остальных	оптимисты	адаптированные	пессимисты	неадаптированные	пессимисты	на русском	все равно	на украинском	мужской	женский	18 - 35 лет	36 - 54 лет	старше 54 лет	ниже среднего	среднее общее	среднее специальное	высшее	до 101 гривен	101 - 200 гривен	более 200 гривен	г.Киев	город не менее 500 тыс. жителей	город больше 200 и меньше 500 тыс. жителей	остальные города и поселки городского типа	село	Западный	Южный	Западно-Центральный
Доли групп (%)	100	95	7	4	32	32	6	7	3	37	22	36	45	13	41	45	55	34	32	34	15	35	27	23	15	26	30	5	12	17	32	33	19	23	18	19	21

ЕСЛИ НАЗВАННЫЙ ВАМИ ПОЛИТИК НЕ БУДЕТ УЧАСТВОВАТЬ В ВЫБОРАХ, ТО ЗА КОГО ВЫ ПРОГОЛОСУЕТЕ? (Карточка, один ответ.)

Мороз Александр	11	11	1	1	20	9	23	0	11	12	11	10	7	13	14	10	11	11	10	12	10	10	11	13	12	13	12	15	9	11	9	12	16	13	14	6	6
Симоненко Петр	7	7	4	1	2	15	0	18	11	7	6	8	10	13	2	6	8	3	8	11	13	6	7	5	7	9	9	2	9	10	6	6	1	3	8	9	15
Ющенко Виктор	6	6	3	8	0	8	7	36	18	7	7	6	5	7	7	6	6	5	8	6	6	5	6	7	7	7	7	5	3	9	5	8	3	10	9	6	3
Янукович Виктор	6	6	4	4	9	0	25	13	21	6	5	6	7	6	4	6	6	5	6	7	7	7	6	4	4	6	7	8	6	7	6	6	5	5	7	6	7
Витренко Наталья	3	3	2	2	2	4	7	1	3	3	3	3	3	4	2	2	4	2	3	4	3	3	3	2	3	4	4	1	4	3	3	2	2	2	1	5	4
Кинах Анатолий	2	2	1	2	2	4	0	3	2	3	1	2	3	3	1	2	2	2	2	2	1	2	2	3	1	3	3	2	3	3	2	1	1	2	2	3	3
Омельченко Александр	1	1	1	0	2	2	1	3	0	2	1	1	1	2	1	2	1	2	1	1	0	1	1	3	1	1	2	15	0	1	1	1	1	5	1	0	0
Чорновил Андрей	1	1	0	0	1	1	0	1	0	1	0	1	0	0	1	1	1	0	1	1	1	1	0	0	2	1	1	0	0	1	0	1	1	0	0	1	1
Черновецкий Леонид	0	0	0	1	1	0	0	0	0	1	0	0	0	0	0	0	0	0	1	0	0	1	1	0	0	1	0	0	0	0	1	0	1	0	0	1	0
Бродский Михаил	0	0	0	0	0	0	0	0	0	0	0	0	0	0	0	0	0	0	0	0	0	0	1	0	0	0	0	1	1	0	0	0	0	0	0	0	0
Корчинский Дмитрий	0	0	0	0	0	0	0	1	0	0	0	0	0	1	0	0	0	0	0	0	0	0	0	0	1	0	0	0	0	1	0	0	0	0	0	0	0
Нечипорук Владимир	0	0	0	1	0	0	0	1	0	0	0	0	0	0	0	0	0	0	0	0	0	0	0	0	0	1	0	1	0	0	0	0	0	0	0	0	0
Комисаренко Сергей	0	0	0	0	0	0	0	0	0	0	0	0	0	0	0	0	0	0	0	0	0	0	0	1	0	0	0	0	0	1	0	0	1	0	0	0	0
Кривобоков Владислав	0	0	0	1	0	0	0	0	2	0	0	0	0	0	0	0	0	0	0	0	0	0	0	0	0	0	0	0	0	0	0	0	0	0	0	0	0
Збитнев Юрий	0	0	1	0	0	0	0	0	0	0	0	0	0	0	0	0	0	0	0	0	0	0	0	0	0	0	0	0	0	0	0	0	0	0	0	0	0
Кононов Виталий	0	0	0	0	0	0	0	0	3	0	0	0	0	0	0	0	0	0	0	0	0	0	0	0	0	0	0	1	0	0	0	0	0	0	0	0	0
Бойко Богдан	0	0	0	0	0	0	0	1	0	0	0	0	0	0	0	0	0	0	0	0	0	0	0	0	0	0	0	0	0	0	0	0	0	0	0	0	0
Волга Василий	0	0	0	0	0	0	0	0	0	0	0	0	0	0	0	0	0	0	0	0	0	0	0	0	0	0	0	0	0	0	0	0	0	0	0	0	0
Душин Игорь	0	0	0	0	0	0	0	0	0	0	0	0	0	0	0	0	0	0	0	0	0	0	0	0	0	0	0	0	0	0	0	0	0	0	0	0	0
Рогожинский Николай	0	0	0	0	0	0	0	0	0	0	0	0	0	0	0	0	0	0	0	0	0	0	0	0	0	0	0	0	0	0	0	0	0	0	0	0	0
Яковенко Александр	0	0	0	0	0	0	0	0	0	0	0	0	0	0	0	0	0	0	0	0	0	0	0	0	0	0	0	0	0	0	0	0	0	0	0	0	0
Базилюк Александр	0	0	0	0	0	0	0	0	0	0	0	0	0	0	0	0	0	0	0	0	0	0	0	0	0	0	0	0	0	0	0	0	0	0	0	0	0
Грабар Николай	0	0	0	0	0	0	0	0	0	0	0	0	0	0	0	0	0	0	0	0	0	0	0	0	0	0	0	0	0	0	0	0	0	0	0	0	0
Козак Роман	0	0	0	0	0	0	0	0	0	0	0	0	0	0	0	0	0	0	0	0	0	0	0	0	0	0	0	0	0	0	0	0	0	0	0	0	0
Ржавский Александр	0	0	0	0	0	0	0	0	0	0	0	0	0	0	0	0	0	0	0	0	0	0	0	0	0	0	0	0	0	0	0	0	0	0	0	0	0
другой	0	0	0	0	0	0	0	0	0	1	0	0	0	0	0	1	0	0	1	0	0	0	0	0	0	0	0	0	0	0	1	0	0	0	0	1	0
против всех	11	11	11	12	16	8	12	3	14	12	13	10	10	9	14	12	11	12	12	10	7	10	13	14	11	10	12	12	13	12	13	9	14	13	11	8	11
затрудняюсь ответить	45	46	62	24	40	45	26	21	15	39	47	49	45	37	48	46	44	51	41	43	49	48	43	40	45	43	37	30	42	34	49	50	49	42	41	49	45
не буду участвовать в выборах	4	3	7	42	2	2	1	1	2	4	3	4	5	3	4	4	4	5	5	3	3	5	5	4	5	3	5	5	7	5	3	4	5	4	4	5	5

ЗА КОГО ИЗ ПРИВЕДЕННЫХ КАНДИДАТОВ В ПРЕЗИДЕНТЫ ВЫ НЕ ПРОГОЛОСУЕТЕ НИ ПРИ КАКИХ ОБСТОЯТЕЛЬСТВАХ?
(Карточка, любое число ответов.)

	Все опрошенные	Участие в выборах				Проголосовали бы за					Адаптация			Легче говорить			Пол		Возраст			Образование				Доход			Тип населенног пункта					Регион						
		потенциальные участники - все	неопределившиеся	"декларированные"	неучастники"	Ющенко	Януковича	Симоненко	Мороза	остальных	оптимисты	адаптированные	пессимисты	неадаптированные	пессимисты	на русском	все равно	на украинском	мужской	женский	18 - 35 лет	36 - 54 лет	старше 64 лет	ниже среднего	среднее общее	среднее специальное	высшее	до 101 гривен	101 - 200 гривен	более 200 гривен	г. Киев	город не менее 500 тыс. жителей	город больше 200 и меньше 500 тыс. жителей	остальные города и поселки городского типа	село	Западный	Южный	Западно-Центральный	Восточно-Центральный	Восточный
Доли групп (%)	100	95	7	4	32	32	6	7	3	37	22	36	45	13	41	45	55	34	32	34	15	35	27	23	15	26	30	5	12	17	32	33	19	23	18	19	21			
Янукович Виктор	20	21	12	17	46	0	20	39	30	22	19	21	12	17	30	22	19	21	22	18	14	19	23	24	23	22	16	29	15	20	20	22	30	27	29	13	4			
Ющенко Виктор	19	20	9	10	0	41	42	20	27	21	19	17	32	18	6	19	19	15	20	22	19	18	20	20	13	21	28	10	32	21	22	13	3	9	19	24	42			
Симоненко Петр	9	9	6	8	14	9	0	5	6	11	11	6	8	11	10	11	8	11	9	8	7	8	9	13	7	9	11	8	11	10	10	8	16	7	9	6	8			
Витренко Наталья	8	8	7	4	9	8	7	7	12	10	7	6	6	12	7	8	8	8	8	7	6	6	9	10	5	8	11	13	8	7	8	7	8	9	9	6	6			
Мороз Александр	5	5	3	4	5	6	3	0	3	6	6	4	5	5	4	5	5	6	5	4	4	5	4	6	4	4	6	9	4	5	5	4	4	5	5	4	6			
Корчинский Дмитрий	3	3	1	2	4	3	3	5	3	3	4	3	3	4	2	3	3	2	4	3	2	2	3	5	2	3	4	6	4	3	3	2	3	4	1	2	4			
Чорновил Андрей	3	3	3	0	1	4	7	1	6	2	4	3	4	3	0	3	2	2	3	3	3	2	3	4	1	2	5	2	3	2	4	1	1	2	1	3	6			
Козак Роман	2	2	1	0	2	2	1	2	5	2	3	2	2	3	1	2	2	1	2	2	0	2	2	4	2	1	3	3	2	2	2	1	2	3	1	2	2			
Омельченко Александр	1	1	2	1	1	2	2	1	6	1	3	1	2	2	1	2	1	1	2	1	0	2	2	2	1	1	2	1	2	1	2	1	1	2	1	1	3			
Бродский Михаил	1	1	1	0	1	1	1	1	8	1	3	1	2	1	1	2	1	1	2	1	1	1	2	3	0	1	2	0	1	2	2	1	1	1	2	2	1			
Кинах Анатолий	1	1	1	1	1	2	3	0	2	1	3	1	1	3	1	1	1	1	1	2	0	1	1	2	1	1	2	2	1	1	2	1	1	2	0	2	2			
Базилук Александр	1	1	1	1	1	1	1	2	2	1	2	1	1	0	1	1	1	1	1	1	1	1	1	1	1	1	1	2	0	1	1	1	1	1	1	2	1	1		
Яковенко Александр	1	1	1	0	1	1	0	1	2	1	2	1	1	1	1	1	1	1	1	1	1	0	2	1	0	1	2	3	0	2	1	1	1	2	0	1	1			
Ржавский Александр	1	1	1	0	1	1	2	1	2	0	3	1	1	1	1	1	1	0	1	1	1	0	1	1	1	1	1	2	0	1	1	1	1	1	1	1	1	0		
Збитнев Юрий	1	1	1	0	1	1	0	1	2	1	2	1	1	0	1	1	1	1	1	1	0	1	1	1	1	1	0	1	1	1	1	1	1	1	1	0	1	1		
Кононов Виталий	1	1	1	2	1	1	0	0	2	1	2	0	2	0	0	1	1	1	1	1	1	1	1	1	0	1	2	0	0	1	1	1	0	1	1	1	1	1		
Черновецкий Леонид	1	1	1	0	0	1	2	0	3	1	2	1	1	1	0	1	1	0	2	1	0	1	1	1	2	0	1	2	0	1	1	1	1	1	1	0	1	1		
Бойко Богдан	1	1	1	0	1	0	1	1	3	1	3	0	1	1	1	1	1	0	1	1	0	1	1	1	0	1	1	1	0	1	1	1	1	1	1	1	1	1		
Волга Василий	1	1	1	0	1	1	1	1	3	0	2	1	1	1	1	1	1	0	1	1	0	1	1	1	0	1	1	1	0	1	1	1	1	0	1	1	1	1		
Грабар Николай	1	1	1	0	0	1	0	1	2	0	2	0	1	0	1	1	1	0	1	1	0	0	1	1	0	1	1	0	0	1	1	1	1	1	1	1	1	0		
Душин Игорь	1	1	1	0	1	1	0	1	2	1	2	0	1	0	1	1	1	0	1	1	0	0	1	1	0	0	1	1	0	0	1	1	1	0	1	0	1	1		
Кривобоков Владислав	1	1	1	0	0	1	1	1	2	0	2	0	1	0	1	1	1	0	1	1	0	0	1	1	1	1	1	1	0	1	1	1	1	1	1	0	1	0		
Нечипорук Владимир	1	1	1	1	0	0	0	1	2	0	2	0	1	0	0	1	1	0	1	1	0	0	1	1	0	1	1	0	0	1	1	1	0	1	1	1	1	0		
Рогожинский Николай	1	1	1	0	0	0	1	0	2	0	2	0	1	0	0	1	1	0	1	1	1	1	1	0	1	0	1	0	0	1	1	1	0	1	1	1	1	0		
Комисаренко Сергей	0	1	1	0	0	1	0	0	2	0	2	0	1	0	0	1	0	0	1	0	0	0	1	0	1	0	1	0	0	1	0	1	0	1	0	1	0	1		
другой	0	0	1	1	0	0	1	0	2	0	0	0	0	0	0	0	0	0	0	0	0	0	0	0	0	0	0	0	0	0	0	0	0	0	1	0	0			
против всех	4	4	6	10	3	3	5	1	5	4	4	4	3	5	4	4	4	4	5	3	3	3	4	5	6	3	4	2	3	5	5	2	3	6	3	4	3			
затрудняюсь ответить	39	40	60	23	33	38	27	30	26	32	41	45	36	36	44	38	41	39	37	42	49	44	37	28	43	36	31	38	30	33	39	47	45	41	32	46	34			
не буду участвовать в выборах	2	1	4	32	0	0	0	1	0	2	2	2	3	2	1	3	2	3	3	1	2	3	2	2	2	2	3	4	4	3	2	2	1	2	2	2	3			

КТО ИЗ ПЕРЕЧИСЛЕННЫХ КАНДИДАТОВ, ПО ВАШЕМУ МНЕНИЮ, ПОБЕДИТ НА ПРЕЗИДЕНТСКИХ ВЫБОРАХ В ЭТОМ ГОДУ?

(Карточка, один ответ.)

Янукович Виктор	41	42	26	26	18	77	41	40	45	44	42	40	53	48	27	40	42	39	43	42	39	40	42	45	36	45	51	31	53	46	42	35	19	33	46	45	63
Ющенко Виктор	24	24	13	21	61	4	4	19	17	28	22	22	13	20	38	26	23	28	24	21	22	24	27	24	29	24	19	40	12	26	20	29	49	30	23	16	4

	Все опрошенные	Участие в выборах				Проголосовали бы за					Адаптация			Легче говорить			Пол		Возраст			Образование				Доход			Тип населенног пункта					Регион				
		потенциальные участники - все	неопределившиеся	декларированные	"неучастники"	Ющенко	Януковича	Симоненко	Мороза	остальных	оптимисты	адаптированные	пессимисты	неадаптированные	на русском	все равно	на украинском	мужской	женский	18 - 35 лет	36 - 54 лет	старше 64 лет	ниже среднего	среднее общее	среднее специальное	высшее	до 101 гривен	101 - 200 гривен	более 200 гривен	г. Киев	город не меньше 500 тыс. жителей	город больше 200 и меньше 500 остальных города и поселки городского типа	село	Западный	Южный	Западно-Центральный	Восточно-Центральный	Восточный
Доли групп (%)	100	95	7	4	32	32	6	7	3	37	22	36	45	13	41	45	55	34	32	34	15	35	27	23	15	26	30	5	12	17	32	33	19	23	18	19	21	
Мороз Александр	1	1	1	0	0	0	1	13	0	1	1	1	1	1	1	1	1	0	1	2	2	1	1	1	2	2	1	1	0	1	1	1	1	1	2	3	0	0
Симоненко Петр	1	1	2	1	0	0	12	0	0	0	0	1	1	1	1	1	1	0	1	1	1	1	1	0	2	1	1	0	1	1	0	2	0	0	1	2	1	
Витренко Наталья	0	0	0	0	0	0	0	1	2	0	0	0	0	0	0	0	0	0	0	0	0	0	0	0	0	0	0	0	0	0	0	0	0	0	0	0	0	
Кинах Анатолий	0	0	0	0	0	0	0	0	0	0	0	0	0	1	0	0	0	0	0	0	0	0	0	0	0	0	0	1	0	0	0	0	0	0	0	0	0	
Волга Василий	0	0	0	0	0	0	0	0	2	0	0	0	0	0	0	0	0	0	0	0	0	0	0	0	0	0	0	0	0	0	0	0	0	0	0	0	0	
Омельченко Александр	0	0	1	0	0	0	0	0	2	0	0	0	0	0	0	0	0	0	0	0	0	0	0	0	0	0	0	0	0	0	0	0	0	0	0	0	0	
Базилюк Александр	0	0	0	0	0	0	0	0	0	0	0	0	0	0	0	0	0	0	0	0	0	0	0	0	0	0	0	0	0	0	0	0	0	0	0	0	0	
Бойко Богдан	0	0	0	0	0	0	0	0	0	0	0	0	0	0	0	0	0	0	0	0	0	0	0	0	0	0	0	0	0	0	0	0	0	0	0	0	0	
Бродский Михаил	0	0	0	0	0	0	0	0	0	0	0	0	0	0	0	0	0	0	0	0	0	0	0	0	0	0	0	0	0	0	0	0	0	0	0	0	0	
Грабар Николай	0	0	0	0	0	0	0	0	0	0	0	0	0	0	0	0	0	0	0	0	0	0	0	0	0	0	0	0	0	0	0	0	0	0	0	0	0	
Душин Игорь	0	0	0	0	0	0	0	0	0	0	0	0	0	0	0	0	0	0	0	0	0	0	0	0	0	0	0	0	0	0	0	0	0	0	0	0	0	
Збитнев Юрий	0	0	0	0	0	0	0	0	0	0	0	0	0	0	0	0	0	0	0	0	0	0	0	0	0	0	0	0	0	0	0	0	0	0	0	0	0	
Козак Роман	0	0	0	0	0	0	0	0	0	0	0	0	0	0	0	0	0	0	0	0	0	0	0	0	0	0	0	0	0	0	0	0	0	0	0	0	0	
Комисаренко Сергей	0	0	0	0	0	0	0	0	0	0	0	0	0	0	0	0	0	0	0	0	0	0	0	0	0	0	0	0	0	0	0	0	0	0	0	0	0	
Кононов Виталий	0	0	0	0	0	0	0	0	0	0	0	0	0	0	0	0	0	0	0	0	0	0	0	0	0	0	0	0	0	0	0	0	0	0	0	0	0	
Корчинский Дмитрий	0	0	0	0	0	0	0	0	0	0	0	0	0	0	0	0	0	0	0	0	0	0	0	0	0	0	0	0	0	0	0	0	0	0	0	0	0	
Кривобоков Владислав	0	0	0	0	0	0	0	0	0	0	0	0	0	0	0	0	0	0	0	0	0	0	0	0	0	0	0	0	0	0	0	0	0	0	0	0	0	
Нечипорук Владимир	0	0	0	0	0	0	0	0	0	0	0	0	0	0	0	0	0	0	0	0	0	0	0	0	0	0	0	0	0	0	0	0	0	0	0	0	0	
Ржавский Александр	0	0	0	0	0	0	0	0	0	0	0	0	0	0	0	0	0	0	0	0	0	0	0	0	0	0	0	0	0	0	0	0	0	0	0	0	0	
Рогожинский Николай	0	0	0	0	0	0	0	0	0	0	0	0	0	0	0	0	0	0	0	0	0	0	0	0	0	0	0	0	0	0	0	0	0	0	0	0	0	
Черновецкий Леонид	0	0	0	0	0	0	0	0	0	0	0	0	0	0	0	0	0	0	0	0	0	0	0	0	0	0	0	0	0	0	0	0	0	0	0	0	0	
Чорновил Андрей	0	0	0	0	0	0	0	0	0	0	0	0	0	0	0	0	0	0	0	0	0	0	0	0	0	0	0	0	0	0	0	0	0	0	0	0	0	
Яковенко Александр	0	0	0	0	0	0	0	0	0	0	0	0	0	0	0	0	0	0	0	0	0	0	0	0	0	0	0	0	0	0	0	0	0	0	0	0	0	
другой	0	0	1	0	0	0	0	0	0	0	0	0	0	0	0	0	0	0	0	0	0	0	0	0	0	0	0	0	0	0	0	0	0	0	0	0	0	
против всех	0	0	1	1	0	0	1	0	0	0	0	1	1	1	0	1	0	1	0	0	1	0	0	1	0	0	0	0	0	0	1	1	0	1	0	0	1	0
затрудняюсь отвечать	31	30	54	49	21	19	41	27	33	27	32	34	32	27	32	30	32	31	29	33	36	34	28	28	30	28	26	27	33	25	34	31	31	32	25	36	31	

	Все опрошенные	Участие в выборах			Проголосовали бы за					Адаптация			Легче говорить			Пол		Возраст			Образование				Доход			Тип населенног пункта					Регион						
		потенциальные участники - все	неопределившиеся	декларированные	неучастники"	Ющенко	Януковича	Симоненко	Мороза	остальных	оптимисты	адаптированные	пессимисты	неадаптированные	пессимисты	на русском	все равно	на украинском	мужской	женский	18 - 35 лет	36 - 54 лет	старше 54 лет	ниже среднего	среднее общее	среднее специальное	высшее	до 101 гривен	101 - 200 гривен	более 200 гривен	г.Киев	город не меньше 500 тыс. жителей	город больше 200 и меньше 500 тыс. жителей	остальные города и поселки городского типа	село	Западный	Южный	Западно-Центральный	Восточно-Центральный
Доли групп (%)	100	95	7	4		32	32	6	7	3	37	22	36		45	13	41	45	55	34	32	34	15	35	27	23	15	26	30	5	12	17	32	33	19	23	18	19	21

Возможные варианты второго тура президентских выборов

ЕСЛИ В БЮЛЛЕТЕНЕ ДЛЯ ГОЛОСОВАНИЯ ВО ВТОРОМ ТУРЕ ОСТАЛИСЬ БЫ ТОЛЬКО ВИКТОР ЮЩЕНКО И ВИКТОР ЯНУКОВИЧ И ВЫБОРЫ БЫЛИ СЕГОДНЯ, КАК БЫ ВЫ ПОСТУПИЛИ В ЭТОМ СЛУЧАЕ?

проголосовал(-а) бы за Ющенко	38	38	21	27	97	0	17	48	26	39	38	37	21	32	58	39	37	43	37	34	33	39	39	38	42	40	30	56	22	39	32	47	70	52	36	24	8
проголосовал(-а) бы за Януковича	38	39	19	16	0	97	40	18	38	39	38	36	55	43	18	36	40	33	38	43	42	37	38	37	32	38	50	23	54	39	42	30	13	22	32	48	75
проголосовал(-а) бы против обоих	7	7	16	5	0	0	32	20	29	6	7	8	7	9	5	7	6	5	8	7	6	5	7	8	9	7	6	4	6	6	8	6	2	6	10	10	5
не стал(-а) бы участвовать в выборах	3	1	4	46	0	0	2	2	0	3	3	4	4	3	2	4	3	4	3	2	3	4	2	3	2	3	3	5	5	3	3	2	3	2	3	4	3
затрудняюсь ответить	14	15	40	5	2	2	9	12	8	13	14	15	13	12	17	14	15	15	14	14	16	15	13	13	16	12	10	12	13	12	15	15	11	18	19	14	9

ЕСЛИ А. МОРОЗ ОБРАТИТСЯ К ИЗБИРАТЕЛЯМ С ПРИЗЫВОМ ВО ВТОРОМ ТУРЕ ПРОГОЛОСОВАТЬ ЗА В. ЮЩЕНКО, ТО КАК ВЫ ПРОГОЛОСУЕТЕ?

проголосую за Ющенко	39	39	24	27	97	2	19	54	27	39	39	38	21	36	59	40	37	43	37	36	35	39	40	39	43	42	30	55	22	39	33	48	70	54	36	26	9
проголосую за Януковича	37	38	16	16	0	95	35	16	36	38	36	35	54	40	17	35	38	32	37	41	40	35	37	37	30	36	49	24	53	38	40	28	12	21	31	46	72
проголосую против обоих	6	6	16	4	0	0	31	16	24	5	6	7	7	7	5	7	5	4	8	6	6	5	6	8	9	6	5	3	6	5	8	6	2	5	10	9	5
не буду участвовать в выборах	3	1	3	46	0	0	2	1	0	3	3	4	4	4	2	4	3	4	3	2	3	4	3	3	3	3	4	5	5	4	3	2	3	2	4	3	3
затрудняюсь ответить	15	16	41	7	3	3	12	12	12	14	16	16	14	13	17	14	16	16	15	15	16	17	14	14	16	12	11	13	15	13	16	16	12	18	20	15	11

А ЕСЛИ П. СИМОНЕНКО ОБРАТИТСЯ К ИЗБИРАТЕЛЯМ С ПРИЗЫВОМ ВО ВТОРОМ ТУРЕ ПРОГОЛОСОВАТЬ ЗА В. ЮЩЕНКО, ТО КАК ВЫ ПРОГОЛОСУЕТЕ?

проголосую за Ющенко	38	39	23	23	96	1	23	47	24	39	38	38	21	34	58	40	37	42	37	36	35	39	40	37	43	42	30	54	22	38	33	47	69	52	35	26	9
проголосую за Януковича	37	38	18	16	0	95	32	17	35	39	36	35	53	40	17	35	38	33	37	41	40	36	37	37	30	37	49	23	53	39	40	29	13	21	31	46	72
проголосую против обоих	6	6	16	4	0	0	27	18	29	5	7	7	7	8	5	7	6	5	7	7	6	5	6	8	8	6	6	4	5	6	8	6	2	6	10	9	5
не буду участвовать в выборах	3	1	3	46	0	0	2	1	0	3	3	3	4	3	2	4	2	4	3	2	3	4	3	3	2	3	4	5	5	3	3	2	3	2	3	4	3
затрудняюсь ответить	16	16	41	11	3	3	15	16	12	14	16	17	14	15	17	14	17	16	16	15	16	17	15	15	18	12	11	14	15	15	16	16	13	18	20	16	11

ЕСЛИ А. МОРОЗ ОБРАТИТСЯ К ИЗБИРАТЕЛЯМ С ПРИЗЫВОМ ВО ВТОРОМ ТУРЕ ПРОГОЛОСОВАТЬ ЗА В. ЯНУКОВИЧА, ТО КАК ВЫ ПРОГОЛОСУЕТЕ?

	Все опрошенные	Участие в выборах				Проголосовали бы за					Адаптация			Легче говорить			Пол		Возраст			Образование				Доход			Тип населенног пункта					Регион				
		потенциальные	участний - все	неопределившиеся	"декларированные неучастники"	Ющенко	Януковича	Симоненко	Мороза	остальных	оптимисты	адаптированные	пессимисты	неадаптированные	пессимисты	на русском	все равно	на украинском	мужской	женский	18 - 35 лет	36 - 54 лет	старше 64 лет	ниже среднего	среднее общее	среднее специальное	высшее	до 101 гривен	101 - 200 гривен	более 200 гривен	г. Киев	город не менее 500 тыс. жителей	город больше 200 и меньше 500	остальные города и поселки городского типа	село	Западный	Южный	Западно-Центральный
Доли групп (%)	100	95	7	4	32	32	6	7	3	37	22	36	45	13	41	45	55	34	32	34	15	35	27	23	15	26	30	5	12	17	32	33	19	23	18	19	21	
проголосую за Януковича	39	40	21	16	2	96	38	21	41	40	39	36	55	45	19	36	41	34	38	44	44	37	38	37	33	39	51	25	53	40	42	31	13	24	33	48	73	
проголосую за Ющенко	36	37	19	20	93	1	17	43	21	37	35	36	20	32	55	38	35	42	35	33	32	37	38	37	41	39	29	54	21	35	31	45	68	49	33	24	8	
проголосую против обоих	6	6	14	5	0	0	29	17	27	6	7	7	7	7	5	7	5	4	7	7	6	5	6	8	8	6	6	3	5	6	8	6	2	5	10	9	5	
не буду участвовать в выборах	3	1	4	49	0	0	3	2	2	3	3	4	4	4	3	4	3	5	3	2	3	4	3	3	2	3	4	5	5	4	3	2	3	3	4	4	3	
затрудняюсь ответить	15	16	42	10	4	2	13	17	9	14	16	17	14	12	19	15	16	16	16	15	16	17	15	14	16	13	11	13	15	14	16	16	14	19	20	14	11	

ЕСЛИ П. СИМОНЕНКО ОБРАТИТСЯ К ИЗБИРАТЕЛЯМ С ПРИЗЫВОМ ВО ВТОРОМ ТУРЕ ПРОГОЛОСОВАТЬ ЗА В. ЯНУКОВИЧА, ТО КАК ВЫ ПРОГОЛОСУЕТЕ?

проголосую за Януковича	39	40	21	15	2	96	43	20	35	40	39	37	55	43	19	36	41	33	38	44	43	37	39	37	30	40	51	24	54	41	42	37	14	23	32	48	74
проголосую за Ющенко	36	37	20	23	94	1	13	44	23	38	34	37	20	31	56	38	35	42	35	33	32	37	38	36	43	38	29	53	22	36	37	45	68	50	33	24	8
проголосую против обоих	6	6	13	5	0	0	26	18	30	5	7	7	7	7	5	7	5	4	7	7	6	5	6	9	8	6	5	4	5	5	7	6	2	5	10	9	5
не буду участвовать в выборах	3	1	4	46	0	0	4	2	2	3	3	4	4	4	2	4	3	4	3	2	3	4	3	3	3	3	4	5	5	4	3	2	3	2	4	4	3
затрудняюсь ответить	15	16	41	11	3	3	13	16	11	14	17	16	14	15	17	14	16	16	16	14	16	16	15	15	16	12	11	14	14	15	16	16	13	19	21	14	11

О деятельности В. Януковича на посту премьер-министра

КАК ВЫ В ЦЕЛОМ - ПОЛОЖИТЕЛЬНО ИЛИ ОТРИЦАТЕЛЬНО - ОЦЕНИВАЕТЕ ДЕЯТЕЛЬНОСТЬ ВИКТОРА ЯНУКОВИЧА НА ПОСТУ ПРЕМЬЕР-МИНИСТРА УКРАИНЫ?

безусловно положительно	18	19	4	12	4	46	11	5	17	20	17	17	25	20	11	18	19	16	17	23	23	18	18	17	12	18	25	8	24	22	16	19	11	11	14	21	34
скорее положительно	36	37	30	17	23	50	44	30	41	39	37	33	42	39	29	36	36	36	36	36	31	36	36	40	36	35	39	35	42	32	41	37	27	30	36	38	48
скорее отрицательно	17	17	16	25	33	0	15	29	23	19	18	16	11	13	26	20	15	19	19	13	12	16	22	17	21	19	13	22	11	21	14	20	30	21	17	15	4
не буду участвовать в выборах	9	9	7	16	18	0	11	14	8	7	7	12	5	8	14	9	9	7	10	9	8	9	9	10	13	7	8	16	5	8	9	9	16	14	7	4	2
затрудняюсь ответить	19	19	44	29	21	4	20	21	12	15	20	22	18	20	21	17	21	21	18	18	26	20	16	16	18	21	15	19	18	16	19	21	16	23	25	20	11

	Все опрошенные	Участие в выборах			Проголосовали бы за					Адаптация			Легче говорить			Пол		Возраст			Образование				Доход			Тип населенног пункта					Регион				
		потенциальные участники - все неопределившиеся	декларированные	неучастники"	Ющенко	Януковича	Симоненко	Мороза	остальных	оптимисты	адаптированные	пессимисты	неадаптированные	пессимисты	на русском	все равно	на украинском	мужской	женский	18 - 35 лет	36 - 54 лет	старше 54 лет	ниже среднего	среднее общее	среднее специальное	высшее	до 101 гривен	101 - 200 гривен	более 200 гривен	г.Киев	город не менее 500 тыс. жителей	город больше 200 и меньше 500 тыс. жителей	остальные города и поселки городского типа	село	Западный	Южный	Западно-Центральный
Доли групп (%)	100	95	7	4	32	32	6	7	3	37	22	36	45	13	41	45	55	34	32	34	15	35	27	23	15	26	30	5	12	17	32	33	19	23	18	19	21

Голосование на выборах в Верховную Раду в 2002 году

СКАЖИТЕ, ПОЖАЛУЙСТА, ЕСЛИ ВЫ ПОМНИТЕ, ЗА КАКУЮ ПАРТИЮ ВЫ ГОЛОСОВАЛИ НА ВЫБОРАХ В ВЕРХОВНУЮ РАДУ 2002 ГОДА?
(Карточка, один ответ.)

Блок Виктора Ющенко "Наша Украина"	15	15	3	3	39	3	0	4	3	13	17	14	5	8	27	15	14	13	16	15	10	14	15	18	17	14	10	13	9	11	12	21	45	13	8	8	1
Коммунистическая партия Украины (П.Симоненко)	13	14	7	3	5	17	65	14	14	8	13	19	16	23	7	13	14	5	13	22	23	13	13	8	12	19	13	5	12	11	15	14	3	9	15	18	21
Социалистическая партия Украины (А.Мороз)	6	6	2	2	3	4	7	38	6	4	6	8	3	8	9	7	5	3	8	8	6	6	7	6	8	8	5	4	3	8	4	9	4	11	10	3	3
Блок "За единую Украину!" (В.Литвин, А.Кинах)	5	5	3	2	1	12	0	1	3	7	4	3	7	9	2	5	5	5	8	3	3	5	4	7	3	3	9	0	6	5	6	4	1	2	6	2	14
Социал-демократическая партия Украины (объединенная) (В.Медведчук)	3	3	1	1	1	5	0	3	3	4	2	2	4	3	2	3	2	3	4	2	2	2	3	4	2	2	4	0	4	3	3	2	2	2	3	5	3
Партия Зеленых Украины (В.Кононов)	1	1	1	2	1	1	0	1	3	1	2	1	1	1	1	1	1	2	1	1	1	1	2	1	1	1	2	0	2	2	2	1	0	2	1	2	2
Блок Юлии Тимошенко	1	1	1	1	2	0	0	2	0	2	1	0	0	1	1	1	1	1	1	0	1	0	1	1	1	1	1	2	0	1	1	1	2	2	1	0	0
Блок Наталии Витренко	1	1	0	1	0	1	0	0	8	1	1	1	1	0	1	1	1	1	0	1	0	1	1	0	1	1	1	1	0	2	1	0	0	1	1	0	1
Блок "Единство" (А.Омельченко)	0	0	0	0	0	1	0	0	2	1	1	0	0	1	0	0	0	0	0	1	0	0	0	1	0	0	1	5	1	0	0	0	1	1	1	0	0
Партия "Яблуко" (М.Бродский)	0	0	0	0	1	0	0	0	0	1	0	0	0	0	0	0	0	1	0	0	0	0	0	0	0	0	0	0	0	1	1	0	0	0	1	0	0
Блок "Народный Рух Украины" (Б.Бойко)	0	0	0	1	1	0	0	1	0	0	1	0	0	0	1	1	0	0	0	1	0	0	0	0	0	0	0	0	0	1	0	0	1	1	0	0	0
Блок демократическая партия - Партия "Демократический Союз" (В.Горбулин)	0	0	0	0	0	0	0	0	0	0	0	0	0	0	0	0	0	0	0	0	0	1	0	0	0	0	0	1	0	0	0	0	1	0	0	0	0
"Женщины за будущее" всеукраинское политическое объединение (В.Довженко)	0	0	0	0	0	0	0	0	0	0	0	0	0	0	0	0	0	0	0	0	0	0	0	0	0	0	0	0	0	0	0	0	0	0	0	1	0
Партия реабилитации тяжелобольных Украины	0	0	0	0	0	0	0	0	2	0	0	0	0	0	0	0	0	0	0	0	0	0	0	0	0	0	0	1	0	0	0	0	0	0	0	0	0
Коммунистическая партия Украины (обновленная)	0	0	0	0	0	0	0	0	0	0	0	0	0	0	0	0	0	0	0	0	0	0	0	0	0	0	0	0	0	0	0	0	1	0	0	0	0

	Все опрошенные	Участие в выборах				Проголосовали бы за					Адаптация			Легче говорить			Пол		Возраст			Образование				Доход			Тип населенног пункта					Регион					
		потенциальные участники - все	неопределившиеся	декларированные	"депарированные неучастники"	Ющенко	Януковича	Симоненко	Мороза	остальных	оптимисты	адаптированные	пессимисты	неадаптированные	на русском	все равно	на украинском	мужской	женский	18 - 35 лет	36 - 54 лет	старше 54 лет	ниже среднего	среднее общее	среднее специальное	высшее	до 101 гривен	101 - 200 гривен	более 200 гривен	г. Киев	город не менее 500 тыс. жителей	город больше 200 и меньше 500 тыс. жителей	остальные города и поселки городского типа	село	Западный	Южный	Западно-Центральный	Восточно-Центральный	Восточный
Доли групп (%)	100	95	7	4	32	32	6	7	3	37	22	36	45	13	41	45	55	34	32	34	15	35	27	23	15	26	30	5	12	17	32	33	19	23	18	19	21		
Блок "Команда Озимого Поколения"	0	0	0	0	0	0	0	0	2	0	1	0	0	0	0	0	0	0	0	0	0	0	0	0	0	0	0	0	0	0	0	0	0	0	0	0	0	0	
Либеральная партия Украины (обновленная)	0	0	0	0	0	0	0	0	0	0	0	0	0	0	0	0	0	0	0	0	0	0	0	0	0	0	0	0	0	0	0	0	0	0	0	0	0	0	
"Русский блок"	0	0	0	0	0	0	0	0	0	0	0	0	0	0	0	0	0	0	0	0	0	0	0	0	0	0	0	0	0	0	0	0	0	0	0	0	1	0	
Коммунистическая партия рабочих и селян	0	0	0	0	0	0	0	0	0	0	0	0	0	0	0	0	0	0	0	0	0	0	0	0	0	0	0	0	0	0	0	0	0	0	0	0	0	0	
Всеукраинская партия трудящихся	0	0	0	0	0	0	0	0	0	0	0	0	0	0	0	0	0	0	0	0	0	0	0	0	0	0	0	0	0	0	0	0	0	0	0	0	0	0	
Блок украинской партии и Всеукраинской партии межнационального взаимопонимания "Новый мир"	0	0	0	0	0	0	0	0	0	0	0	0	0	0	0	0	0	0	0	0	0	0	0	0	0	0	0	0	0	0	0	0	0	0	0	0	0	0	
Партия Всеукраинского объединения левых "Справедливость"	0	0	0	0	0	0	0	0	0	0	0	0	0	0	0	0	0	0	0	0	0	0	0	0	0	0	0	0	0	0	0	0	0	0	0	0	0	0	
Народная партия вкладчиков и социальной защиты	0	0	0	0	0	0	0	0	0	0	0	0	0	0	0	0	0	0	0	0	0	0	0	0	0	0	0	0	0	0	0	0	0	0	0	0	0	0	
Селянская партия Украины	0	0	0	0	0	0	0	0	0	0	0	0	0	0	0	0	0	0	0	0	0	0	0	0	0	0	0	0	0	0	0	0	0	0	0	0	0	0	
Украинская политическая партия "Христианский Рух"	0	0	0	0	0	0	0	0	0	0	0	0	0	0	0	0	0	0	0	0	0	0	0	0	0	0	0	0	1	0	0	0	0	0	0	0	0	0	
Партия "Новая генерация Украины"	0	0	0	0	0	0	0	0	0	0	0	0	0	0	0	0	0	0	0	0	0	0	0	0	0	0	0	0	0	0	0	0	0	0	0	0	0	0	
Всеукраинское объединение христиан	0	0	0	0	0	0	0	0	0	0	0	0	0	0	0	0	0	0	0	0	0	0	0	0	0	0	0	0	0	0	0	0	0	0	0	0	0	0	
Блок "Против всех"	0	0	0	0	0	0	0	0	0	0	0	0	0	0	0	0	0	0	0	0	0	0	0	0	0	0	0	0	0	0	0	0	0	0	0	0	0	0	
Партия "Новая сила"	0	0	0	0	0	0	0	0	0	0	0	0	0	0	0	0	0	0	0	0	0	0	0	0	0	0	0	0	0	0	0	0	0	0	0	0	0	0	
Украинская Национальная Ассамблея	0	0	0	0	0	0	0	0	0	0	0	0	0	0	0	0	0	0	0	0	0	0	0	0	0	0	0	0	0	0	0	0	0	0	0	0	0	0	
Блок "ЗУБР" (За Украину, Белоруссию, Россию)	0	0	0	0	0	0	0	0	0	0	0	0	0	0	0	0	0	0	0	0	0	0	0	0	0	0	0	0	0	0	0	0	0	0	0	0	0	0	
Украинская морская партия	0	0	0	0	0	0	0	0	0	0	0	0	0	0	0	0	0	0	0	0	0	0	0	0	0	0	0	0	0	0	0	0	0	0	0	0	0	0	
Социал-демократическая партия Украины (Ю.Будзуган)	0	0	0	0	0	0	0	0	0	0	0	0	0	0	0	0	0	0	0	0	0	0	0	0	0	0	0	0	0	0	0	0	0	0	0	0	0	0	
против всех	1	1	0	3	1	1	0	0	3	2	1	1	2	0	1	1	1	1	1	1	1	1	1	1	2	2	1	1	1	1	2	1	1	1	1	1	1	1	1

	Все опрошенные	Участие в выборах				Проголосовали бы за				Адаптация			Легче говорить			Пол		Возраст			Образование				Доход			Тип населенног пункта					Регион					
		потенциальные участники - все	неопределившиеся	декларированные	"неучастники"	Ющенко	Януковича	Симоненко	Мороза	остальных	оптимисты	адаптированные	пессимисты	неадаптированные	пессимисты	на русском	все равно	на украинском	мужской	женский	18 - 35 лет	36 - 54 лет	старше 54 лет	ниже среднего	среднее общее	среднее специальное	высшее	до 101 гривен	101 - 200 гривен	более 200 гривен	г. Киев	город не меньше 500 тыс. жителей	город больше 200 и меньше 500 тыс. жителей	остальные города и поселки городского типа	село	Западный	Южный	Западно-Центральный
Доли групп (%)	100	95	7	4	32	32	6	7	3	37	22	36	45	13	41	45	55	34	32	34	15	35	27	23	15	26	30	5	12	17	32	33	19	23	18	19	21	
не принимал(-а) участия в выборах	19	18	36	43	16	17	12	18	14	25	15	16	23	19	14	21	17	33	13	10	12	25	14	19	19	16	16	24	27	21	18	15	12	20	18	23	20	
затрудняюсь ответить	33	33	47	36	27	35	18	17	39	29	35	33	35	21	33	28	38	30	32	36	40	29	36	30	32	32	34	40	33	31	35	30	28	33	36	35	32	

Голосование на президентских выборах в 1999 году

ЗА КОГО ВЫ ГОЛОСОВАЛИ В ПЕРВОМ ТУРЕ ПРЕЗИДЕНТСКИХ ВЫБОРОВ 1999 ГОДА? (Карточка, один ответ.)

Кучма Л.	37	37	19	21	37	50	8	13	41	40	37	33	38	38	34	35	38	31	44	35	32	36	37	41	34	30	44	38	42	30	38	37	39	30	37	38	41	
Симоненко П.	14	15	14	7	6	16	71	20	11	9	16	19	18	21	8	13	15	6	14	23	22	13	16	10	15	20	15	3	15	13	18	13	2	10	18	21	21	
Мороз А.	7	8	4	5	6	5	5	39	9	6	7	9	4	10	10	8	7	4	10	9	7	6	9	8	10	11	7	6	4	9	5	10	4	13	11	4	5	
Марчук Е.	2	2	0	1	4	0	0	1	0	2	1	2	0	1	3	2	1	1	2	2	1	1	2	2	3	2	1	0	3	2	2	1	6	1	0	1	0	
Витренко Н.	1	1	1	2	1	1	0	0	11	1	1	1	1	0	1	1	1	1	1	1	1	1	1	0	1	1	0	0	1	2	1	1	0	1	1	0	1	
Костенко Ю.	0	0	1	0	1	0	0	1	0	0	0	0	0	0	0	0	0	0	0	0	0	0	0	0	0	0	0	1	0	1	0	0	1	0	0	0	0	
Удовенко Г.	0	0	0	0	1	0	0	0	0	0	1	0	0	0	1	0	0	0	1	0	0	0	0	0	0	0	0	0	0	1	0	0	1	0	0	0	0	
Кононов В.	0	0	0	0	0	0	0	0	0	0	0	0	0	0	0	0	0	0	0	0	0	0	0	0	0	0	0	0	0	0	0	0	0	0	0	0	0	
Базилюк А.	0	0	0	0	0	0	0	0	0	0	0	0	0	0	0	0	0	0	0	0	0	0	0	0	0	0	0	0	0	0	0	0	0	0	0	0	0	
Габер Н.	0	0	0	0	0	0	0	0	0	0	0	0	0	0	0	0	0	0	0	0	0	0	0	0	0	0	0	0	0	0	0	0	0	0	0	0	0	
Кармазин Ю.	0	0	0	0	0	0	0	0	0	0	0	0	0	0	0	0	0	0	0	0	0	0	0	0	0	0	0	0	0	0	0	0	0	0	0	0	0	
Онопенко В.	0	0	0	0	0	0	0	0	0	0	0	0	0	0	0	0	0	0	0	0	0	0	0	0	0	0	0	0	0	0	0	0	0	0	0	0	0	
Олийник В.	0	0	0	0	0	0	0	0	0	0	0	0	0	0	0	0	0	0	0	0	0	0	0	0	0	0	0	0	0	0	0	0	0	0	0	0	0	
Ржавский А.	0	0	0	0	0	0	0	0	0	0	0	0	0	0	0	0	0	0	0	0	0	0	0	0	0	0	0	0	0	0	0	0	0	0	0	0	0	
Ткаченко А.	0	0	0	0	0	0	0	0	0	0	0	0	0	0	0	0	0	0	0	0	0	0	0	0	0	0	0	0	0	0	0	0	0	0	0	0	0	
против всех	1	1	1	1	1	0	0	0	0	1	1	1	1	1	0	1	1	1	1	1	0	0	0	1	2	1	0	1	2	1	1	0	1	0	1	1	1	1
не принимал(-а) участия в первом туре выборов	18	17	33	40	19	13	9	14	15	24	14	15	21	17	15	21	15	37	9	7	11	23	15	18	16	16	14	21	23	20	17	15	15	19	17	20	18	
затрудняюсь ответить	20	20	26	23	26	14	7	12	14	18	22	20	16	11	27	19	21	18	19	23	25	19	19	19	21	19	17	29	10	22	19	22	32	24	15	15	13	

	Все опрошенные	Участие в выборах			Проголосовали бы за					Адаптация			Легче говорить			Пол		Возраст			Образование				Доход				Тип населенног пункта					Регион				
		потенциальные участники - все	неопределившиеся	"декларированные неучастники"	Ющенко	Януковича	Симоненко	Мороза	остальных	оптимисты	адаптированные пессимисты	неадаптированные пессимисты	на русском	все равно	на украинском	мужской	женский	18 - 35 лет	36 - 54 лет	старше 54 лет	ниже среднего	среднее общее	среднее специальное	высшее	до 101 гривен	101 - 200 гривен	более 200 гривен	г.Киев	город не менее 500 тыс. жителей	город больше 200 и меньше 500 остальных города и поселки городского типа	село	Западный	Южный	Западно-Центральный	Восточно-Центральный	Восточный		
Доли групп (%)	100	95	7	4	32	32	6	7	3	37	22	36	45	13	41	45	55	34	32	34	15	35	27	23	15	26	30	5	12	17	32	33	19	23	18	19	21	

А ЗА КОГО ВЫ ГОЛОСОВАЛИ ВО ВТОРОМ ТУРЕ ПРЕЗИДЕНТСКИХ ВЫБОРОВ 1999 ГОДА? (Карточка, один ответ.)

Леонид Кучма	48	49	30	27	54	56	16	29	55	50	51	44	45	44	53	46	50	39	56	49	44	47	49	53	47	42	54	46	51	44	47	51	68	41	44	44	46
Петр Симоненко	19	20	18	8	11	18	70	45	12	13	20	25	20	28	15	18	20	9	20	29	27	17	20	15	18	28	19	5	17	18	23	19	5	17	28	22	23
против всех	2	2	2	5	3	1	0	3	6	2	2	2	2	3	3	3	1	2	3	2	2	1	3	3	4	3	1	5	2	3	1	2	3	3	2	1	2
не принимал(-а) участия во втором туре выборов	19	18	33	45	20	15	9	17	18	25	15	16	23	19	16	23	17	39	11	7	10	24	17	21	18	17	15	25	24	23	18	17	14	22	17	24	19
затрудняюсь ответить	11	11	16	15	12	10	4	6	9	10	12	11	11	7	13	9	12	10	11	13	17	11	11	7	13	10	10	18	7	11	11	11	10	15	9	9	11

Доверие В. Путину

СКАЖИТЕ, ПОЖАЛУЙСТА, В КАКОЙ МЕРЕ ВЫ ДОВЕРЯЕТЕ ПРЕЗИДЕНТУ РОССИЙСКОЙ ФЕДЕРАЦИИ ВЛАДИМИРУ ПУТИНУ? (Карточка, один ответ.)

полностью доверяю	26	26	18	24	16	39	36	22	33	30	25	23	35	35	13	27	25	21	26	31	24	25	29	26	22	26	32	19	36	31	24	23	10	21	24	35	40
больше доверяю, чем не доверяю	25	25	24	12	19	30	29	28	24	25	23	26	28	25	21	26	24	25	26	23	22	23	26	26	23	24	26	24	29	20	27	23	13	24	25	30	30
отчасти доверяю, отчасти нет	16	16	21	21	18	12	10	21	15	17	16	16	13	17	18	16	15	18	18	11	13	15	14	21	19	15	15	21	16	17	14	16	16	19	20	14	10
больше не доверяю, чем доверяю	6	6	7	4	11	4	2	6	8	7	7	6	4	5	10	7	6	8	6	6	3	7	7	7	6	6	6	8	7	10	4	6	15	8	5	2	3
совсем не доверяю	9	8	4	14	17	2	5	9	6	8	10	9	5	4	14	9	8	8	9	9	9	8	9	8	10	8	8	15	3	6	8	11	22	9	4	6	3
недостаточно слышал(-а) или читал(-а)	8	8	10	9	9	6	7	6	5	6	8	10	6	8	10	6	10	8	6	11	15	9	7	4	10	9	6	5	6	6	9	10	10	10	8	6	5
затрудняюсь ответить	11	10	17	16	10	7	12	8	9	8	11	12	9	6	13	10	11	12	10	10	13	14	8	7	11	11	8	8	5	10	13	11	14	10	13	7	9

	Все опрошенные	Участие в выборах				Проголосовали бы за					Адаптация			Легче говорить			Пол		Возраст			Образование				Доход			Тип населенного пункта				Регион				
		потенциальные участники - все неопределившиеся	декларированные	неучастники	Ющенко	Януковича	Симоненко	Мороза	остальных	оптимисты	адаптированные пессимисты	неадаптированные пессимисты	на русском	все равно	на украинском	мужской	женский	18 - 35 лет	36 - 54 лет	старше 54 лет	ниже среднего	среднее общее	среднее специальное	высшее	до 101 гривен	101 - 200 гривен	более 200 гривен	г. Киев	город не меньше 500 тыс. жителей	город больше 200 и меньше 500 тыс. жителей	остальные города и поселки городского типа	село	Западный	Южный	Западно-Центральный	Восточно-Центральный	Восточный
Доли групп (%)	100	95	7	4	32	32	6	7	3	37	22	36	45	13	41	45	55	34	32	34	15	35	27	23	15	26	30	5	12	17	32	33	19	23	18	19	21

Отношение к России и к Западу

КАК ВЫ СЕГОДНЯ ОТНОСИТЕСЬ К РОССИИ - ПОЛОЖИТЕЛЬНО, ОТРИЦАТЕЛЬНО ИЛИ БЕЗРАЗЛИЧНО? (Карточка, один ответ.)

безусловно положительно	50	49	39	51	31	66	66	54	61	52	52	47	64	64	29	50	49	45	51	53	45	45	54	53	42	51	59	42	70	56	48	41	20	44	52	63	68
скорее положительно	28	28	32	21	30	25	21	32	26	28	27	28	24	22	34	28	28	29	29	25	25	30	26	29	31	26	25	35	17	22	32	30	29	29	33	25	25
безразлично	16	16	24	18	25	8	8	9	12	13	14	19	8	10	26	15	16	19	13	15	23	18	12	12	21	16	9	9	8	14	13	23	33	19	13	9	5
скорее отрицательно	3	3	2	2	7	1	1	3	2	4	3	3	1	3	6	4	3	4	4	3	3	3	4	3	3	4	3	2	2	5	3	3	11	3	1	2	1
безусловно отрицательно	2	2	1	4	4	0	0	1	0	2	2	1	1	0	3	2	2	2	1	2	3	2	2	1	2	1	2	10	2	1	1	2	5	3	0	1	0
затрудняюсь ответить	2	2	3	3	3	0	3	1	0	1	2	2	2	0	2	1	2	1	2	2	2	2	2	1	2	2	1	1	0	2	2	2	3	2	1	1	1

ЗА ПОСЛЕДНИЙ МЕСЯЦ ВАШЕ ОТНОШЕНИЕ К РОССИИ УЛУЧШИЛОСЬ, УХУДИЛОСЬ ИЛИ НЕ ИЗМЕНИЛОСЬ? (Карточка, один ответ.)

безусловно улучшилось	7	7	7	7	3	11	4	8	14	8	5	8	11	7	2	7	7	6	7	8	6	8	6	7	6	7	8	3	9	11	7	5	4	3	9	9	11
скорее улучшилось	10	10	7	3	7	14	11	10	8	12	8	8	12	11	6	10	9	11	10	8	9	10	7	12	7	8	11	15	12	7	10	8	6	7	9	13	12
не изменилось	76	76	81	77	78	71	77	77	71	73	80	78	70	76	83	76	77	75	77	77	78	75	79	74	79	77	75	67	74	76	76	79	78	82	76	74	72
скорее ухудшилось	4	4	1	5	6	2	1	5	6	5	4	3	2	3	5	4	4	4	3	3	3	3	5	3	3	4	5	4	3	4	3	4	7	5	2	3	2
безусловно ухудшилось	1	1	1	0	2	0	0	0	0	1	0	1	1	0	1	1	0	1	1	0	1	1	1	1	1	1	0	8	0	0	0	0	1	2	0	0	0
затрудняюсь ответить	3	3	3	7	3	3	7	1	2	2	3	3	3	3	3	2	3	3	2	3	4	3	2	2	3	4	2	2	1	2	3	4	4	1	4	2	3

ЧТО, НА ВАШ ВЗГЛЯД, ПРЕДПОЧТИТЕЛЬНЕЕ: ЧТОБЫ УКРАИНОЙ РУКОВОДИЛИ ПОЛИТИКИ, ОРИЕНТИРУЮЩИЕСЯ В ПЕРВУЮ ОЧЕРЕДЬ НА СБЛИЖЕНИЕ... (Карточка, один ответ.)

исключительно с Россией	25	25	26	27	12	34	43	34	30	23	27	26	30	35	15	24	25	16	24	34	35	25	24	19	24	26	27	12	29	29	23	25	8	22	30	26	37
скорее с Россией, чем с Западом	20	20	21	5	12	25	31	25	21	17	18	23	23	15	18	19	20	17	20	22	22	22	19	16	21	22	20	10	20	11	24	22	8	16	24	27	25
в равной мере и с Россией, и с Западом	33	32	30	41	36	31	15	29	41	37	35	28	34	36	29	33	32	38	37	23	18	30	35	42	28	32	38	43	39	39	33	25	27	37	34	34	31
скорее с Западом, чем с Россией	7	7	4	9	14	3	2	5	5	10	7	5	3	5	12	8	6	11	6	4	4	6	8	10	8	5	5	8	4	10	6	8	21	6	3	5	2
исключительно с Западом	4	4	3	4	9	1	0	1	0	5	5	4	2	2	8	6	3	6	3	3	2	4	6	5	5	3	3	2	4	4	4	5	12	4	2	2	2
ни с Россией, ни с Западом	4	4	4	4	7	2	1	1	2	3	4	4	2	4	6	5	3	4	4	4	4	3	3	5	4	3	3	7	2	4	4	4	10	5	1	2	0
затрудняюсь ответить	8	8	12	9	10	5	8	4	2	5	6	10	6	3	11	5	10	8	6	9	14	10	5	4	8	9	4	16	2	3	7	12	14	11	6	4	4

	Все опрошенные	Участие в выборах				Проголосовали бы за					Адаптация			Легче говорить			Пол		Возраст			Образование				Доход			Тип населенног пункта					Регион						
		потенциальные участники - все	неопределившиеся	декларированные	неучастники"	Ющенко	Януковича	Симоненко	Мороза	остальных	оптимисты	адаптированные	пессимисты	неадаптированные	на русском	все равно	на украинском	мужской	женский	18 - 35 лет	36 - 54 лет	старше 54 лет	ниже среднего	среднее общее	среднее специальное	высшее	до 101 гривен	101 - 200 гривен	более 200 гривен	г.Киев	город не менее 500 тыс. жителей	город больше 200 и меньше 500 остальных города и поселки городского типа	село	Западный	Южный	Западно-Центральный	Восточно-Центральный	Восточный		
Доли групп (%)	100	95	7	4	32	32	6	7	3	37	22	36	45	13	41	45	55	34	32	34	15	35	27	23	15	26	30	5	12	17	32	33	19	23	18	19	21			
КАК ВЫ СЧИТАЕТЕ, ВСТУПАТЬ ЛИ УКРАИНЕ В ЕДИНОЕ ЭКОНОМИЧЕСКОЕ ПРОСТРАНСТВО С РОССИЕЙ, БЕЛОРУССИЕЙ И КАЗАХСТАНОМ?																																								
нет, не вступать ни на каких условиях	12	12	7	11	24	5	6	3	6	12	12	12	7	6	19	13	11	16	9	10	6	11	13	14	13	10	10	13	9	12	12	12	34	9	6	7	4			
вступать на таких условиях, которые не помешают позже вступить в Европейский Союз	45	45	39	46	46	44	41	53	58	51	43	42	46	53	40	47	43	49	49	36	32	43	47	54	45	45	48	51	48	54	42	41	34	50	52	42	44			
вступать даже на таких условиях, которые помешают вступить в Европейский Союз	25	25	30	21	10	36	45	25	27	23	25	26	33	28	15	27	23	18	27	29	30	25	24	21	20	24	29	15	35	19	27	23	8	16	23	35	41			
затрудняюсь ответить	19	19	24	23	20	15	8	18	9	14	19	20	15	13	25	14	23	17	15	24	31	21	15	11	21	20	13	21	8	16	19	24	25	25	17	16	11			
КАК ИЗВЕСТНО, ВСТУПЛЕНИЕ В ЕВРОПЕЙСКИЙ СОЮЗ ТРЕБУЕТ ВВЕДЕНИЯ ВИЗ ДЛЯ ПОЕЗДОК В СТРАНЫ, КОТОРЫЕ НЕ ЯВЛЯЮТСЯ ЧЛЕНАМИ ЭТОГО СОЮЗА. А ЧТО БЫ ВЫ ПРЕДПОЧЛИ?																																								
чтобы Украина стала членом Европейского Союза и имела с Россией закрытые границы - с визами и таможнями	22	22	14	25	38	15	10	17	17	26	21	20	15	17	33	26	19	31	21	16	12	21	24	29	26	21	21	29	19	25	20	24	44	21	16	20	12			
чтобы Украина имела с Россией открытые границы - без виз и таможен - и не становилась членом Европейского Союза	51	51	57	49	32	66	76	57	62	50	54	51	63	55	36	49	53	43	54	57	56	52	53	46	47	51	58	38	57	53	55	46	22	48	58	58	69			
затрудняюсь отетить	26	26	29	26	30	20	14	26	21	23	25	28	22	28	31	24	28	26	25	28	32	27	23	25	27	28	21	33	25	21	25	29	34	31	25	22	19			

	Все опрошенные	Участие в выборах			Проголосовали бы за					Адаптация			Легче говорить			Пол		Возраст			Образование				Доход			Тип населенног пункта					Регион					
		потенциальные участники - все	неопределившиеся	декларированные	неучастники"	Ющенко	Януковича	Симоненко	Мороза	остальных	оптимисты	адаптированные	пессимисты	неадаптированные	пессимисты	на русском	все равно	на украинском	мужской	женский	18 - 35 лет	36 - 54 лет	старше 54 лет	ниже среднего	среднее общее	среднее специальное	высшее	до 101 гривен	101 - 200 гривен	более 200 гривен	г.Киев	город не меньше 500 тыс. жителей	город больше 200 и меньше 500 тыс. жителей	остальные города и поселки городского типа	село	Западный	Южный	Западно-Центральный
Доли групп (%)	100	95	7	4	32	32	6	7	3	37	22	36	45	13	41	45	55	34	32	34	15	35	27	23	15	26	30	5	12	17	32	33	19	23	18	19	21	

О русском языке

КАК ВЫ СЧИТАЕТЕ, КАКОЙ ДОЛЖНА БЫТЬ ГОСУДАРСТВЕННАЯ ПОЛИТИКА ПО ОТНОШЕНИЮ К РУССКОМУ ЯЗЫКУ В УКРАИНЕ? (Карточка, один ответ.)

нужно устранить русский язык из официального общения во всей Украине	18	19	10	11	34	6	10	14	8	16	21	18	4	9	38	19	18	18	18	19	19	17	20	18	24	19	13	14	7	19	14	26	54	17	15	2	4
нужно сделать русский язык вторым официальным языком только в тех областях, большинство населения которых этого желает	40	40	42	39	41	40	28	49	42	43	38	38	35	55	40	40	40	44	39	37	34	39	42	43	33	38	42	36	40	38	45	36	30	55	48	29	35
нужно сделать русский язык вторым государственным языком в Украине	37	37	39	41	20	51	55	34	44	38	38	37	58	34	15	37	37	34	39	38	38	39	35	36	41	37	42	44	51	40	36	31	9	21	33	65	59
другое	0	0	0	1	1	0	0	0	0	0	1	0	0	0	0	0	0	0	0	0	0	1	0	0	0	0	0	0	0	0	1	0	0	0	1	1	0
затрудняюсь ответить	4	4	9	8	4	2	7	3	6	3	3	7	3	2	7	4	5	4	3	6	9	5	2	3	3	5	3	5	3	1	4	7	6	6	4	3	2

СМИ и включенность в информационное поле

КАК ЧАСТО ВЫ СМОТРИТЕ ПРОГРАММЫ НОВОСТЕЙ УКРАИНСКОГО ТЕЛЕВИДЕНИЯ, ТАКИЕ КАК "ТСН", "УТН-ПАНОРАМА", "ФАКТЫ", "РЕПОРТЕР", "ПОДРОБНОСТИ", "ВІКНА" И ДР.? (Карточка, один ответ.)

никогда или почти никогда	6	6	11	11	6	5	8	3	8	4	5	7	8	3	5	6	6	6	3	9	14	5	5	3	4	8	6	12	3	3	5	8	6	5	2	6	9	
хотя бы раз в месяц	2	2	1	8	2	1	4	2	2	2	2	2	2	2	3	2	2	3	2	2	3	3	2	2	2	2	2	1	3	2	2	3	3	2	3	2	1	
раз в неделю	8	8	11	5	8	7	7	4	6	8	7	8	7	8	9	7	9	11	6	6	8	10	7	5	7	9	7	4	8	6	8	9	10	7	9	7	6	
несколько раз в неделю	25	26	30	22	25	29	25	19	17	26	26	24	27	26	23	25	26	30	28	18	19	28	24	27	30	22	26	26	27	24	27	24	26	21	27	27	28	
практически каждый день	56	56	39	52	57	57	50	70	67	58	58	54	54	58	57	58	54	49	59	60	49	51	60	62	56	54	58	56	57	63	56	51	52	60	56	56	54	
затрудняюсь ответить	1	1	1	0	1	0	0	1	0	1	1	1	1	0	1	1	1	1	0	1	1	1	1	0	0	1	0	0	0	0	1	1	1	1	1	1	0	
нет телевизора	2	2	6	2	2	0	5	1	2	1	2	3	1	2	3	2	2	1	2	4	6	1	1	1	1	1	4	1	1	1	1	1	3	2	3	2	1	1

	Все опрошенные	Участие в выборах			Проголосовали бы за					Адаптация			Легче говорить			Пол		Возраст			Образование				Доход			Тип населенног пункта				Регион					
		потенциальные участники - все	неопределившиеся	"декларированные неучастники"	Ющенко	Януковича	Симоненко	Мороза	остальных	оптимисты	адаптированные пессимисты	неадаптированные пессимисты	на русском	все равно	на украинском	мужской	женский	18 - 35 лет	36 - 54 лет	старше 64 лет	ниже среднего	среднее общее	среднее специальное	высшее	до 101 гривен	101 - 200 гривен	более 200 гривен	г. Киев	город не менее 500 тыс. жителей	город больше 200 и меньше 500 остальных города и поселки городского типа	село	Западный	Южный	Западно-Центральный	Восточно-Центральный	Восточный	
Доли групп (%)	100	95	7	4	32	32	6	7	3	37	22	36	45	13	41	45	55	34	32	34	15	35	27	23	15	26	30	5	12	17	32	33	19	23	18	19	21
КАК ЧАСТО ВЫ СМОТРИТЕ ПРОГРАММЫ НОВОСТЕЙ РОССИЙСКОГО ТЕЛЕВИДЕНИЯ, ТАКИЕ КАК "ВРЕМЯ", "ВРЕМЕНА", "ВЕСТИ", "ЗЕРКАЛО", "СЕГОДНЯ" И ДР.? (Карточка, один ответ.)																																					
никогда или почти никогда	36	36	36	33	44	27	36	41	27	30	36	41	21	39	50	35	37	35	33	39	45	38	34	28	46	41	30	31	16	24	34	52	53	45	31	28	21
хотя бы раз в месяц	4	4	4	3	5	3	2	5	2	5	4	4	4	4	5	4	4	5	4	3	3	6	3	4	5	4	4	4	2	5	4	4	5	4	5	3	3
раз в неделю	8	8	4	8	8	7	11	8	3	9	7	7	9	7	7	7	8	9	7	7	9	8	7	7	6	9	8	9	9	10	7	6	7	7	9	8	7
несколько раз в неделю	15	15	19	15	12	18	15	12	20	18	13	13	19	16	11	14	16	18	18	10	7	17	16	17	15	12	17	22	25	18	13	11	11	13	15	20	18
практически каждый день	30	30	20	30	23	37	28	30	47	31	34	27	40	28	21	33	28	26	33	32	24	24	33	40	23	26	36	33	45	37	31	19	17	23	34	37	40
затрудняюсь ответить	2	2	5	5	2	3	1	1	0	2	2	2	3	1	1	2	2	3	2	2	2	3	3	1	2	1	2	0	1	3	4	1	1	3	2	2	3
нет телевизора	5	5	11	5	5	5	7	3	2	4	4	6	5	4	5	4	5	3	4	7	11	4	4	3	3	6	3	1	1	3	7	6	5	6	3	2	8