

# Украина.

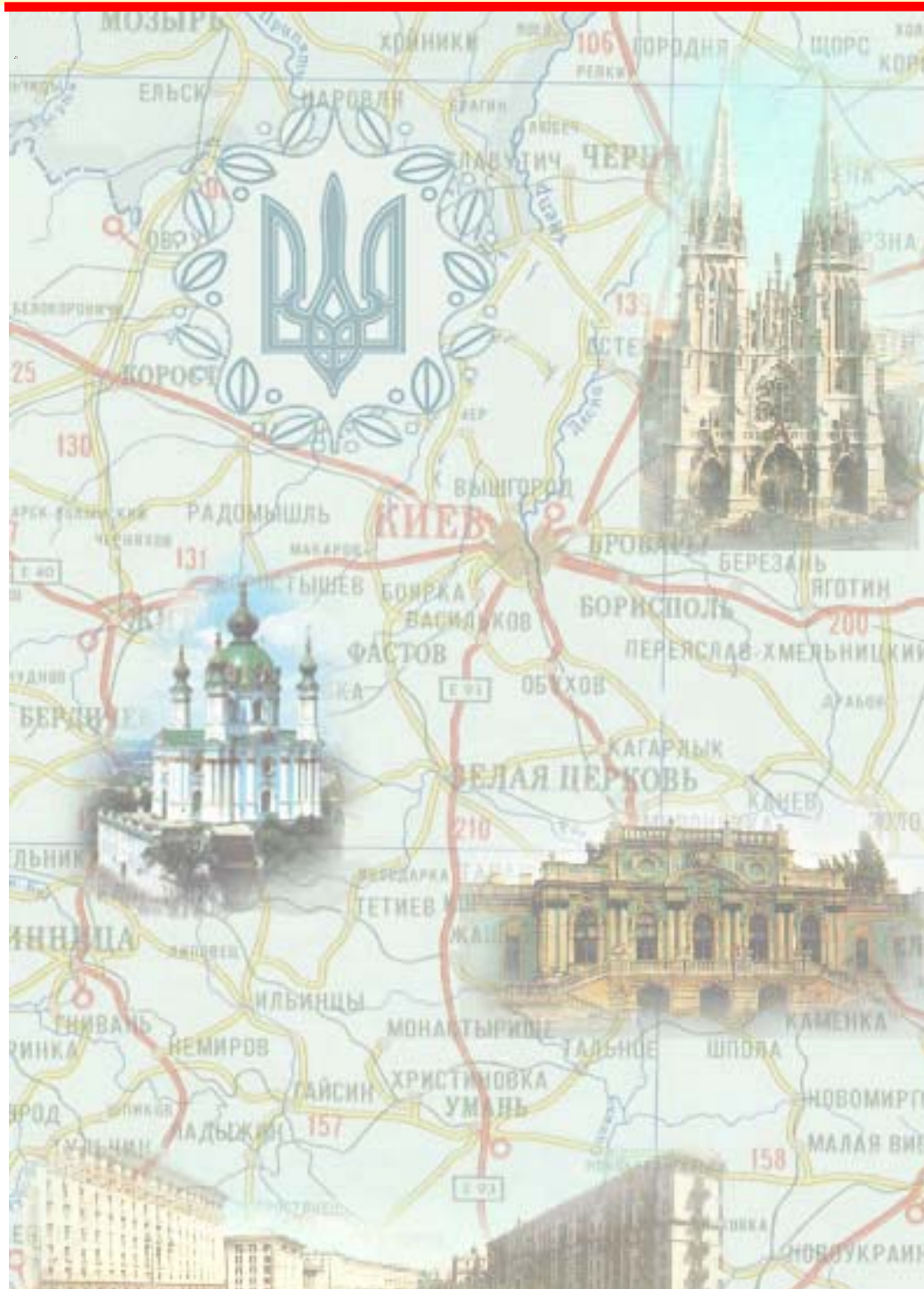
## Поле мнений

Социологические  
сообщения

№ 18

2004 г.

Опрос населения  
5–10 октября



Фонд "Общественное мнение"

119421, Москва,  
ул. Обручева, 26, корп. 2  
телефон: 745-87-65,  
факс: 745-89-03  
e-mail: [fom@fom.ru](mailto:fom@fom.ru)  
internet: [www.fom.ru](http://www.fom.ru)

# Украина.

## Поле мнений

Социологические  
сообщения

№ 18

**Источник данных..... 3**

**Основные результаты опроса..... 4**

Отношение к политикам ..... 4

О президентских выборах..... 12

Возможные варианты второго тура  
президентских выборов..... 24

О деятельности В. Януковича на посту  
премьер-министра ..... 26

Голосование на выборах в Верховную Раду в 2002 году..... 28

Голосование на президентских выборах в 1999 году ..... 29

Доверие В. Путину..... 30

Отношение к России и к Западу..... 31

О русском языке..... 36

СМИ и включенность в информационное поле..... 37

**Распределение ответов по электоральным  
и социально-демографическим группам..... 39**

- **Президент**  
Александр Ослон
- **Директор  
по исследованиям**  
Елена Петренко
- **Аналитический отдел**  
Григорий Кертман
- **Отдел обработки  
данных**  
Алексей Чуриков
- **Отдел организации  
исследований**  
Ольга Меньщикова
- **Редакционный отдел**  
Анна Данилова
- **Финансовый отдел**  
Марианна Кононова
- **Полевые работы**  
КМИС г. Киев  
Президент - Валерий Хмелько  
Директор - Владимир Паниотто
- **Отчёт подготовили:**  
Воронцова Татьяна  
Данилова Анна  
Егорова Анастасия  
Киселева Нелли  
Пасечник Наталья

**Дата выпуска**  
13 октября 2004 г.



Фонд "Общественное мнение"

119421, Москва,  
ул. Обручева, 26, корп. 2  
телефон: 745-87-65,  
факс: 745-89-03  
e-mail: fom@fom.ru  
internet: www.fom.ru

## **Источник данных**

Опрос проходил в **111** населенных пунктах всех областей Украины, а также в автономной республике Крым.

Интервью по месту жительства. Размер выборки – **2078** респондента.

Выборка является репрезентативной по Украине в целом с разрезом до пяти регионов. В этом исследовании использовалась квотная выборка.

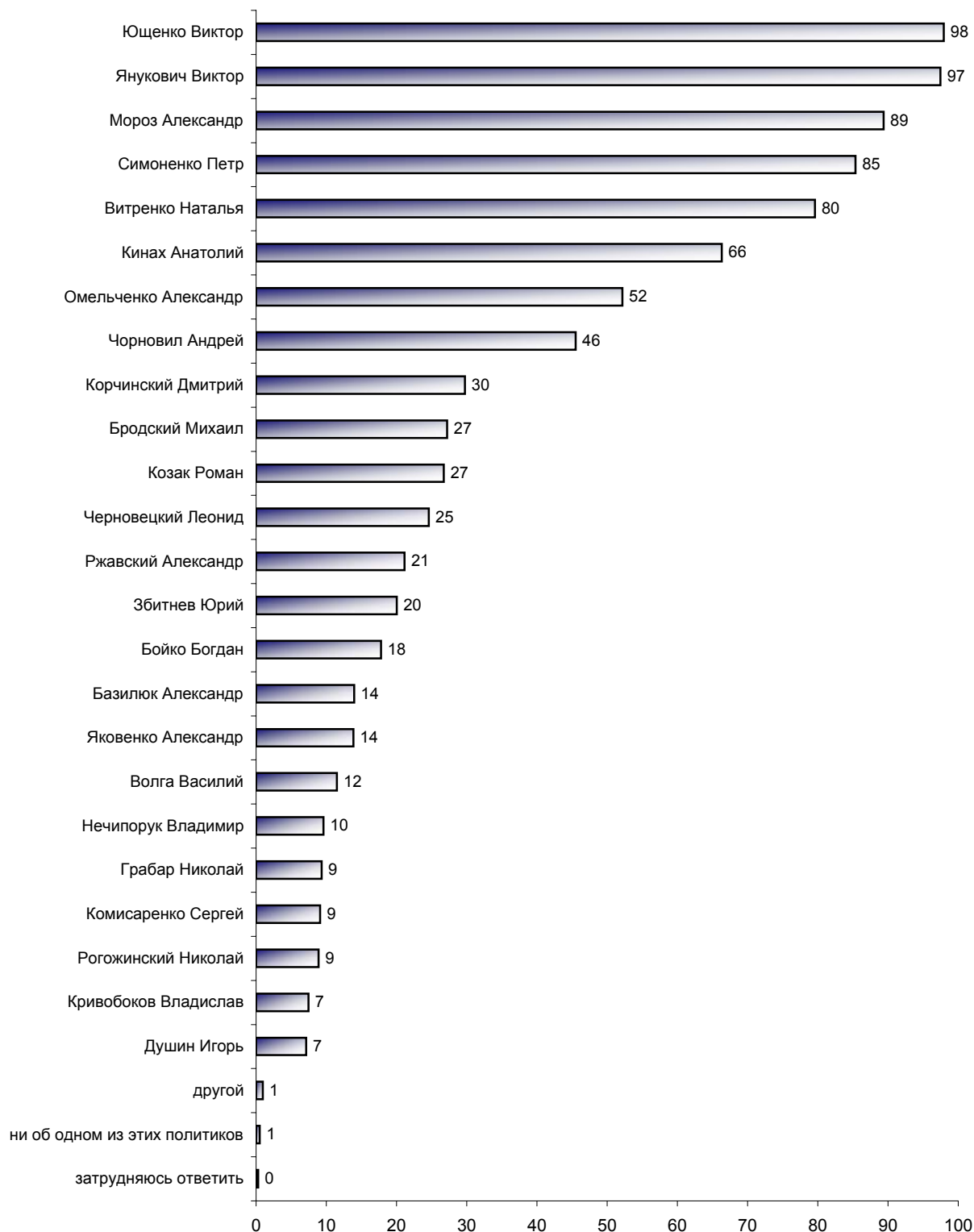
Статистическая погрешность не превышает **3,4%**.

Полевой этап исследования проходил **5–10 октября 2004** года.

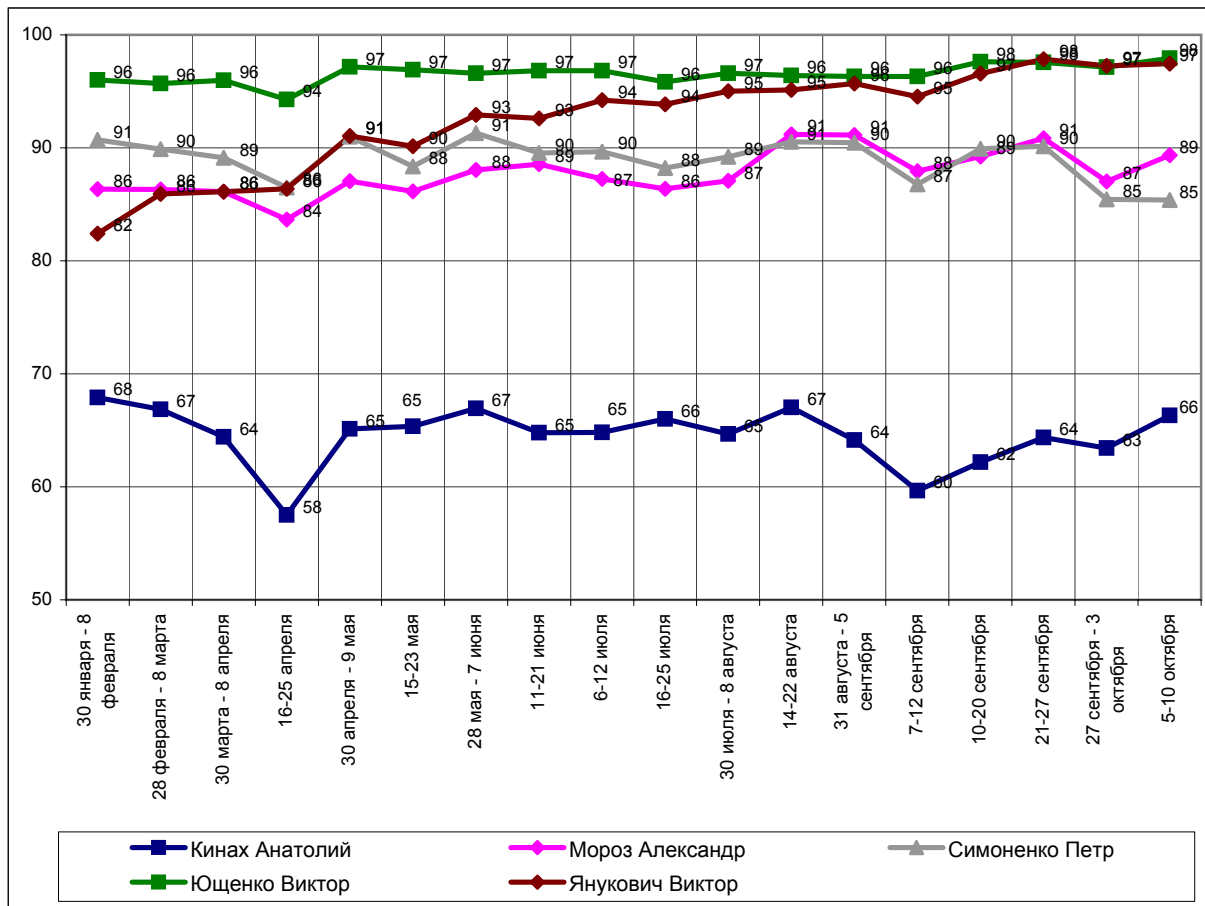
# Основные результаты опроса

## Отношение к политикам

СКАЖИТЕ, ПОЖАЛУЙСТА, О КОМ ИЗ ПЕРЕЧИСЛЕННЫХ ПОЛИТИКОВ ВЫ ЧТО-ТО ЗНАЕТЕ, СЛЫШАЛИ ИЛИ ЧИТАЛИ? (Карточка, любое число ответов.)

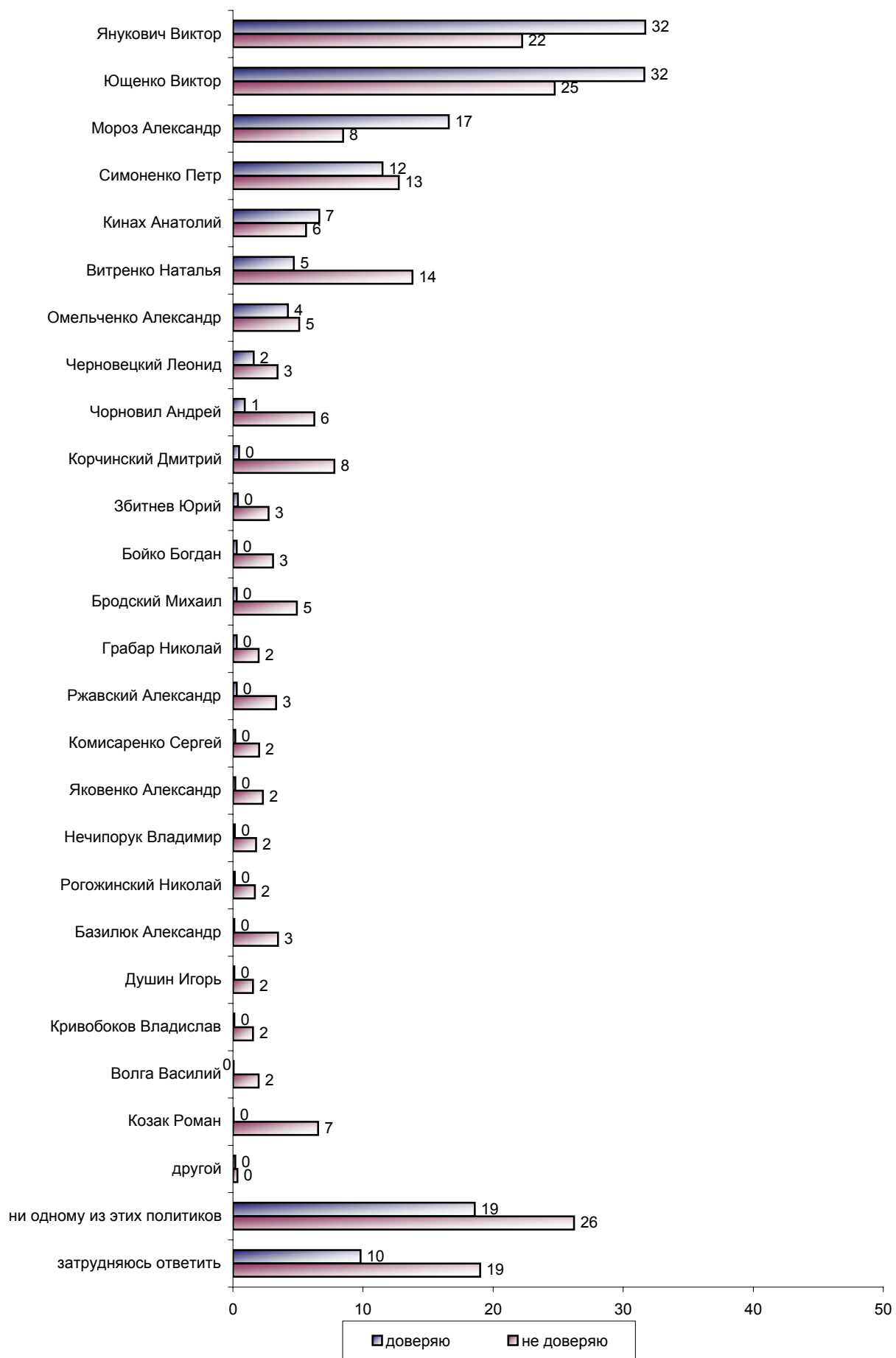


СКАЖИТЕ, ПОЖАЛУЙСТА, О КОМ ИЗ ПЕРЕЧИСЛЕННЫХ ПОЛИТИКОВ ВЫ ЧТО-ТО ЗНАЕТЕ,  
СЛЫШАЛИ ИЛИ ЧИТАЛИ? (Карточка, любое число ответов.)

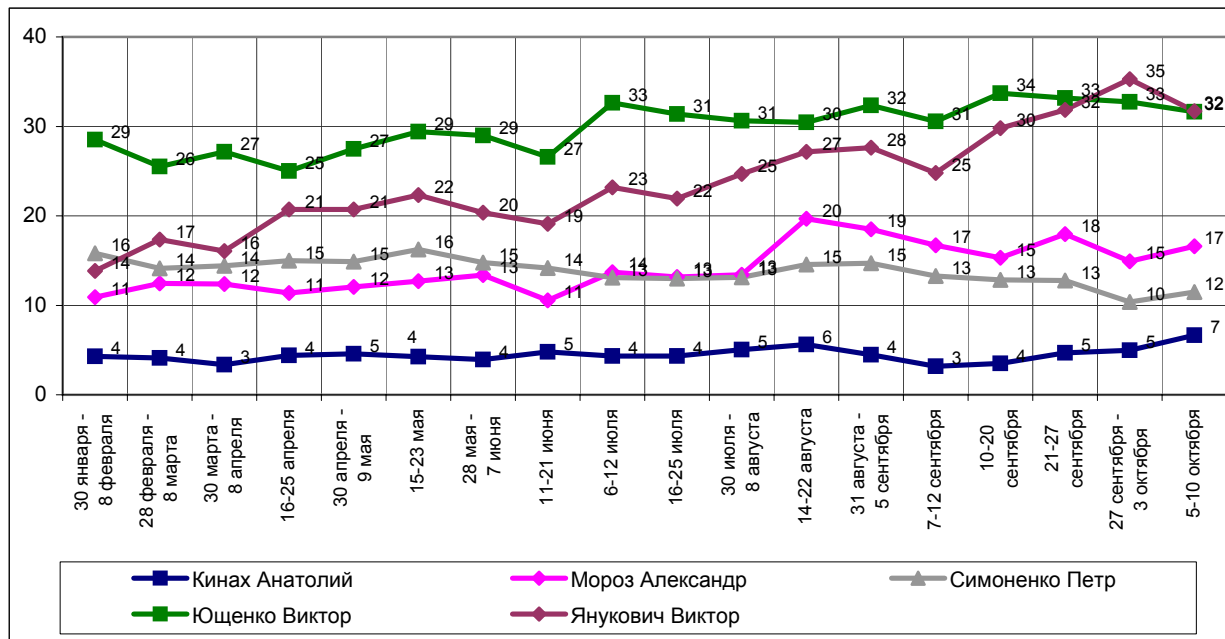


*По сравнению с данными предыдущего опроса уровень информированности респондентов о двух главных претендентах на президентский пост практически не изменился.*

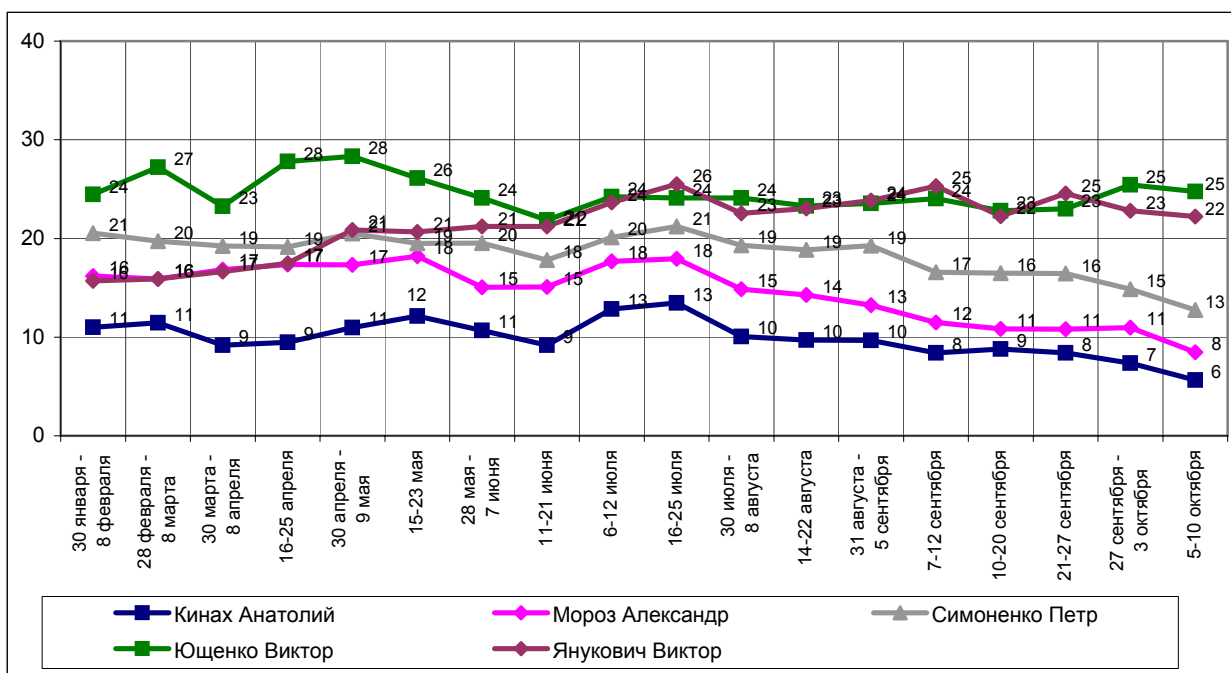
**СКАЖИТЕ, ПОЖАЛУЙСТА, КОМУ ИЗ ПЕРЕЧИСЛЕННЫХ ПОЛИТИКОВ ВЫ ДОВЕРЯЕТЕ/  
НЕ ДОВЕРЯЕТЕ? (Карточка, любое число ответов.)**



**СКАЖИТЕ, ПОЖАЛУЙСТА, КОМУ ИЗ ПЕРЕЧИСЛЕННЫХ ПОЛИТИКОВ ВЫ ДОВЕРЯЕТЕ?**  
(Карточка, любое число ответов.)

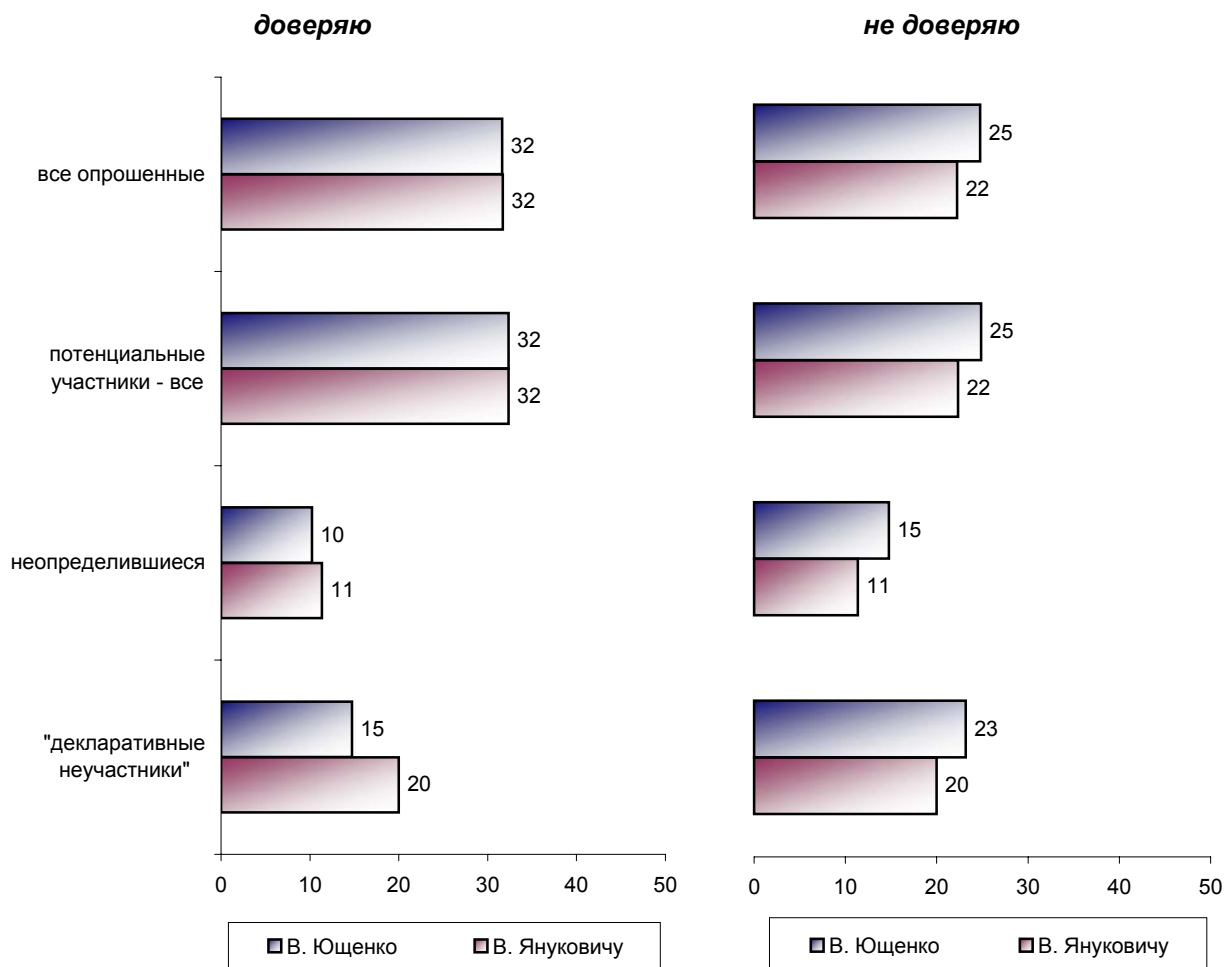


**СКАЖИТЕ, ПОЖАЛУЙСТА, КОМУ ИЗ ПЕРЕЧИСЛЕННЫХ ПОЛИТИКОВ ВЫ НЕ ДОВЕРЯЕТЕ?**  
(Карточка, любое число ответов.)



*Уровни доверия к В.Януковичу и к В.Ющенко в данном опросе сравнялись. Доля доверяющих В.Януковичу превысила долю не доверяющих ему на 10 проц. п. Аналогичный показатель для В.Ющенко равен 7 проц. п.*

**СКАЖИТЕ, ПОЖАЛУЙСТА, КОМУ ИЗ ПЕРЕЧИСЛЕННЫХ ПОЛИТИКОВ ВЫ ДОВЕРЯЕТЕ/  
НЕ ДОВЕРЯЕТЕ? (Карточка, любое число ответов.)**




*Среди респондентов, отказывающихся участвовать в президентских выборах ("декларативных неучастников"), доля доверяющих В.Януковичу по-прежнему превышает долю доверяющих В.Ющенко.*

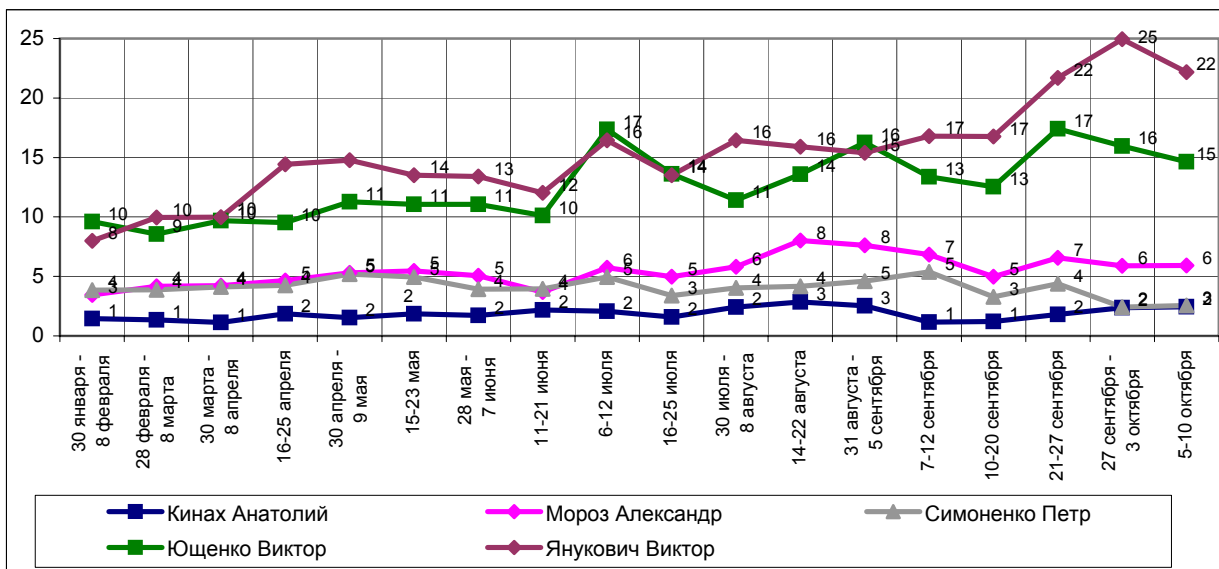


**СКАЖИТЕ, ПОЖАЛУЙСТА, К КОМУ ИЗ ПЕРЕЧИСЛЕННЫХ ПОЛИТИКОВ В ПОСЛЕДнюю НЕДЕЛЮ ВЫ СТАЛИ ОТНОСИТЬСЯ ЛУЧШЕ/ХУЖЕ, ЧЕМ РАНЬШЕ?**

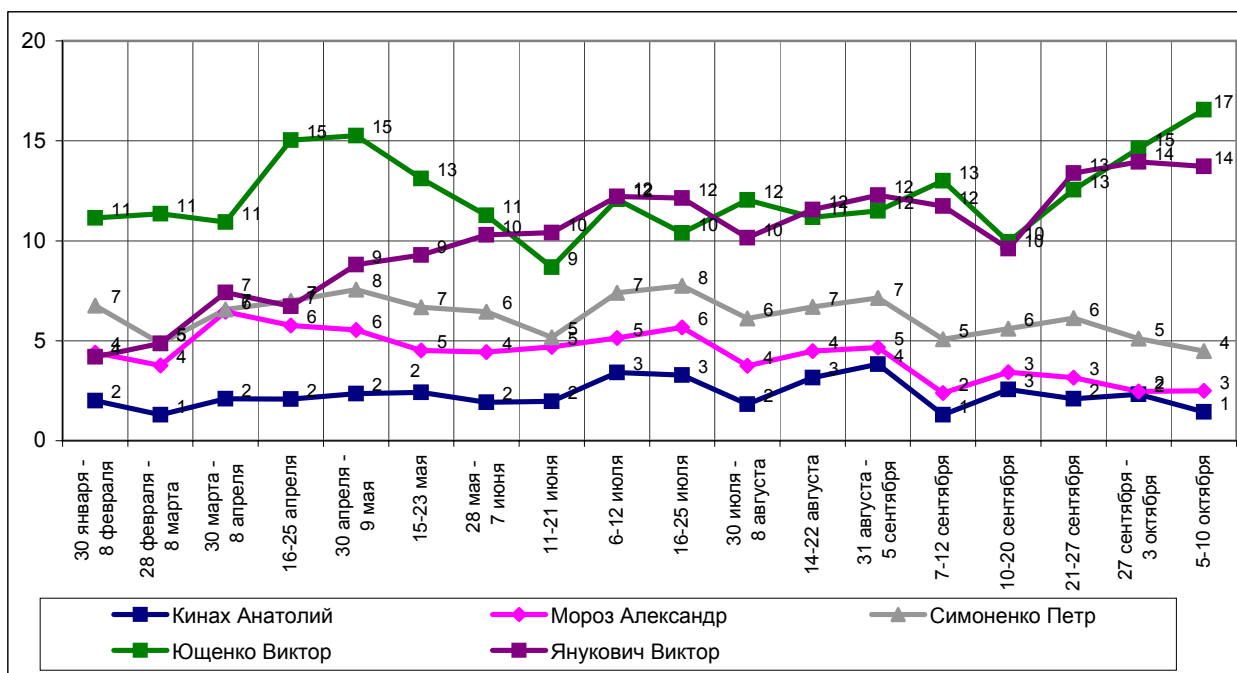
(Карточка, любое число ответов.)



**СКАЖИТЕ, ПОЖАЛУЙСТА, К КОМУ ИЗ ПЕРЕЧИСЛЕННЫХ ПОЛИТИКОВ В ПОСЛЕДнюю НЕДЕЛЮ ВЫ СТАЛИ ОТНОСИТЬСЯ ЛУЧШЕ, ЧЕМ РАНЬШЕ?  
(Карточка, любое число ответов.)\***



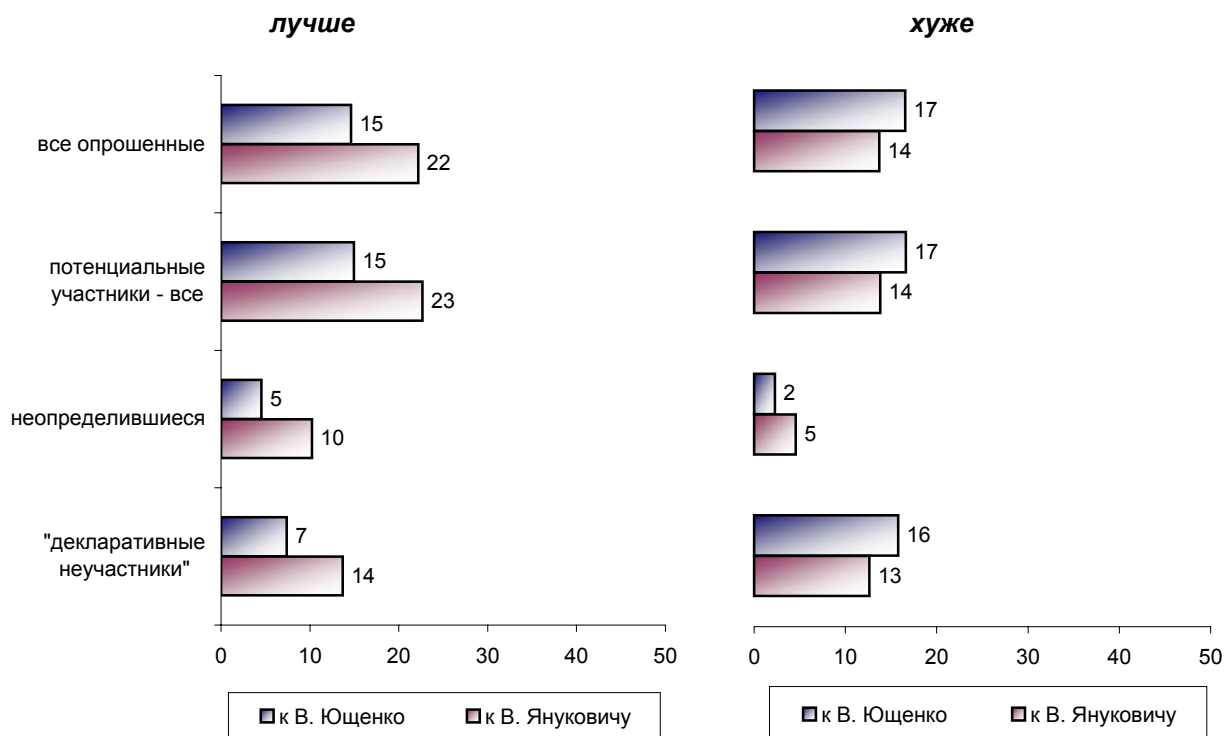
**СКАЖИТЕ, ПОЖАЛУЙСТА, К КОМУ ИЗ ПЕРЕЧИСЛЕННЫХ ПОЛИТИКОВ В ПОСЛЕДнюю НЕДЕЛЮ ВЫ СТАЛИ ОТНОСИТЬСЯ ХУЖЕ, ЧЕМ РАНЬШЕ?  
(Карточка, любое число ответов.)\***



\* До опроса от 31 августа - 5 сентября речь шла об изменении отношения к политикам за последний месяц.

**СКАЖИТЕ, ПОЖАЛУЙСТА, К КОМУ ИЗ ПЕРЕЧИСЛЕННЫХ ПОЛИТИКОВ В ПОСЛЕДНЮЮ НЕДЕЛЮ ВЫ СТАЛИ ОТНОСИТЬСЯ ЛУЧШЕ/ХУЖЕ, ЧЕМ РАНЬШЕ?**

(Карточка, любое число ответов.)



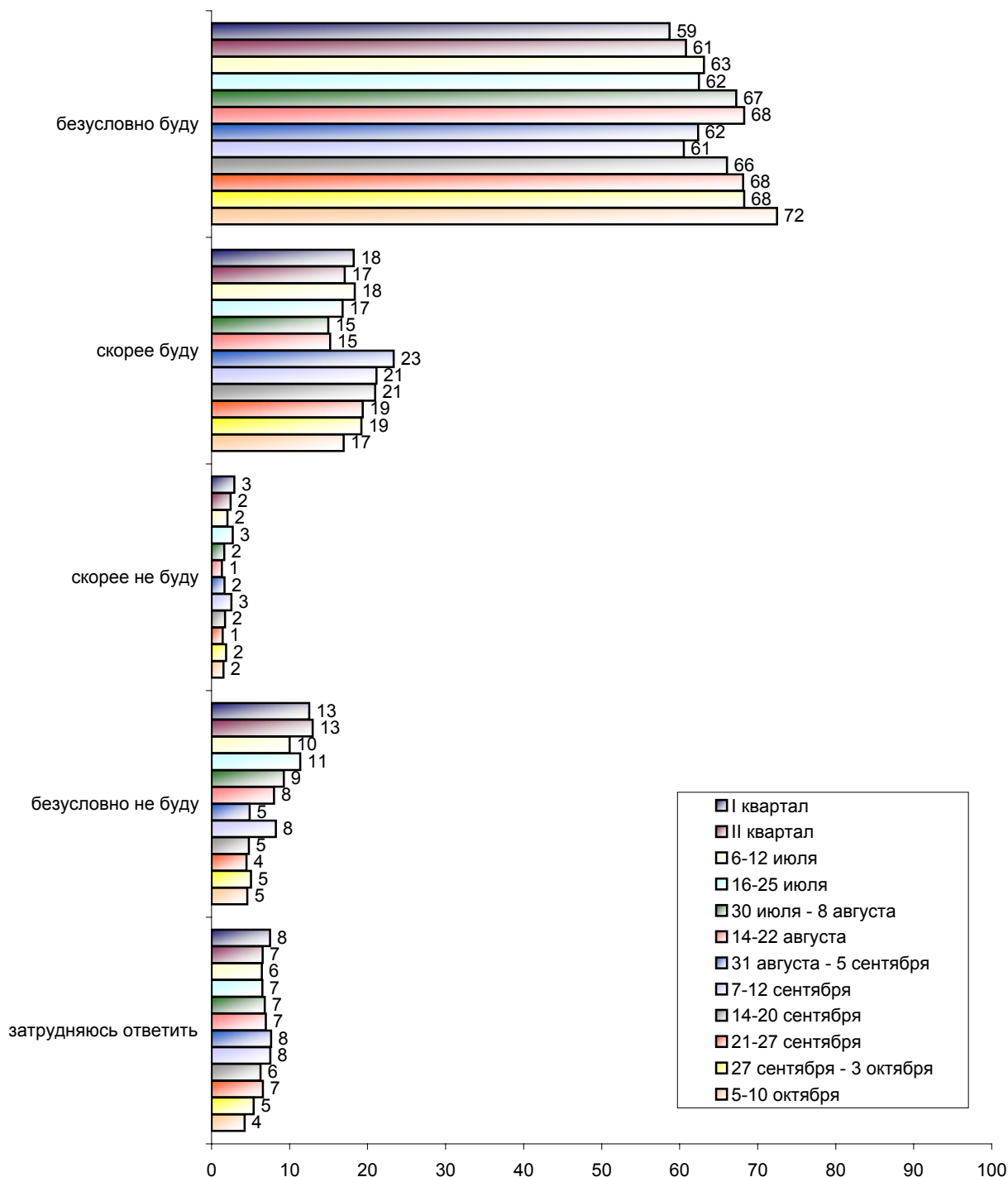
*За прошедшую неделю среди всех участников опроса доля тех, чье отношение к В.Януковичу улучшилось, сократилась на 3 проц. п. Доля тех, кто стал хуже относиться к В.Ющенко, продолжает расти (17%). Среди "декларативных неучастников" доля тех, чьи симпатии к В.Януковичу возросли, вдвое превысила долю ставших больше симпатизировать В.Ющенко.*

## О президентских выборах

Начиная с опроса от 31 августа - 5 сентября, порядок вопросов в данном блоке анкеты изменен. Все респонденты сначала отвечают на вопросы о том, за кого из политиков они проголосуют на президентских выборах 31 октября, и лишь после этого им задается вопрос о том, примут ли они участие в выборах.

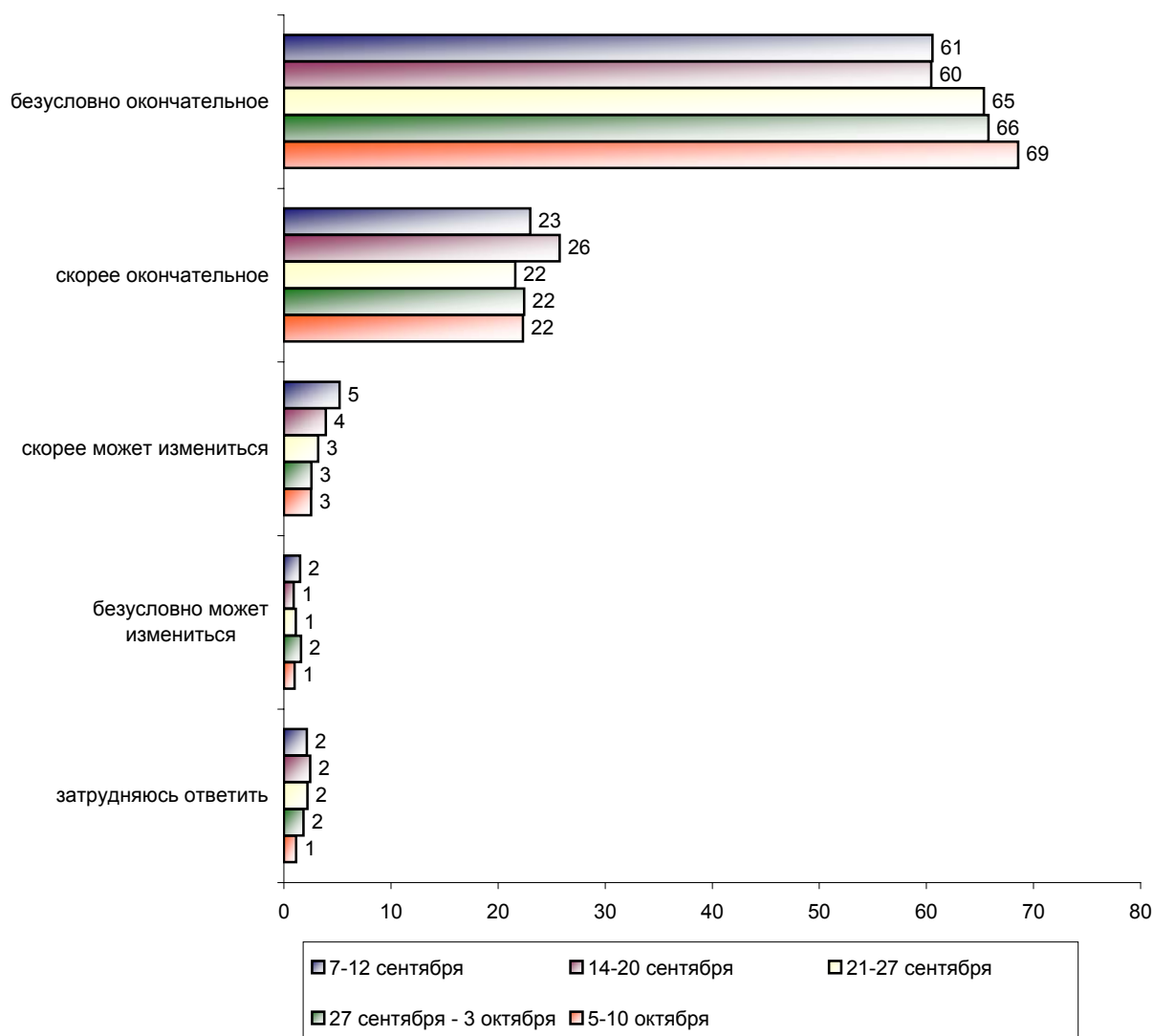
Все представленные в данном разделе диаграммы соответствуют полученным результатам опроса 100% респондентов, а динамика – данным опроса тех 95% респондентов, которые не заявили о своем безоговорочном неучастии в голосовании, то есть являются "потенциальными участниками" выборов.

**СКАЖИТЕ, ПОЖАЛУЙСТА, ВЫ БУДЕТЕ ИЛИ НЕ БУДЕТЕ ПРИНИМАТЬ УЧАСТИЕ В ВЫБОРАХ ПРЕЗИДЕНТА УКРАИНЫ 31 ОКТЯБРЯ ЭТОГО ГОДА?\***



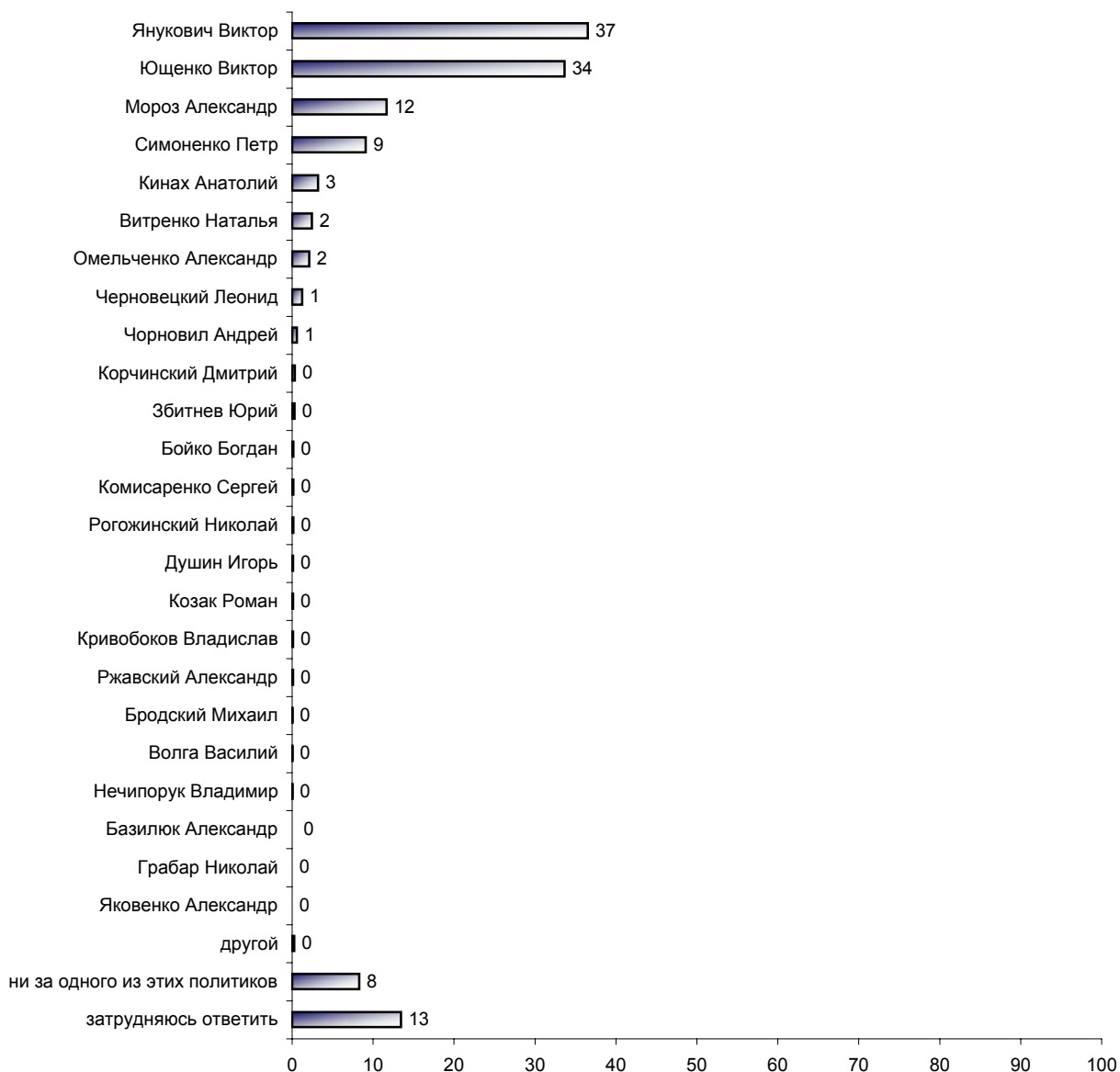
\* До опроса от 31 августа - 5 сентября вопрос звучал так: "Скажите, пожалуйста, если бы президентские выборы проходили в ближайшее воскресенье, Вы бы пошли или не пошли голосовать?"

**ВАШЕ РЕШЕНИЕ ОБ УЧАСТИИ (НЕУЧАСТИИ) В ВЫБОРАХ ПРЕЗИДЕНТА УКРАИНЫ  
ОКОНЧАТЕЛЬНОЕ, ИЛИ ОНО ЕЩЕ МОЖЕТ ИЗМЕНИТЬСЯ? (Ответы респондентов, принявших  
решение относительно участия или неучастия в выборах.)**

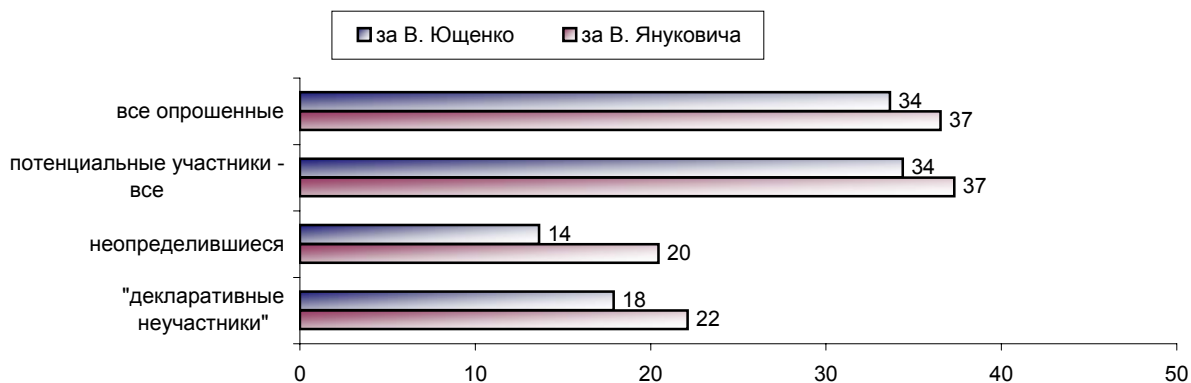


*Доля респондентов, намеревающихся принять участие в президентских выборах, а также доля безусловно уверенных в принятом решении об участии/неучастии в голосовании за истекшую неделю несколько возросли (на 4 проц. п. и 3 проц. п. соответственно).*

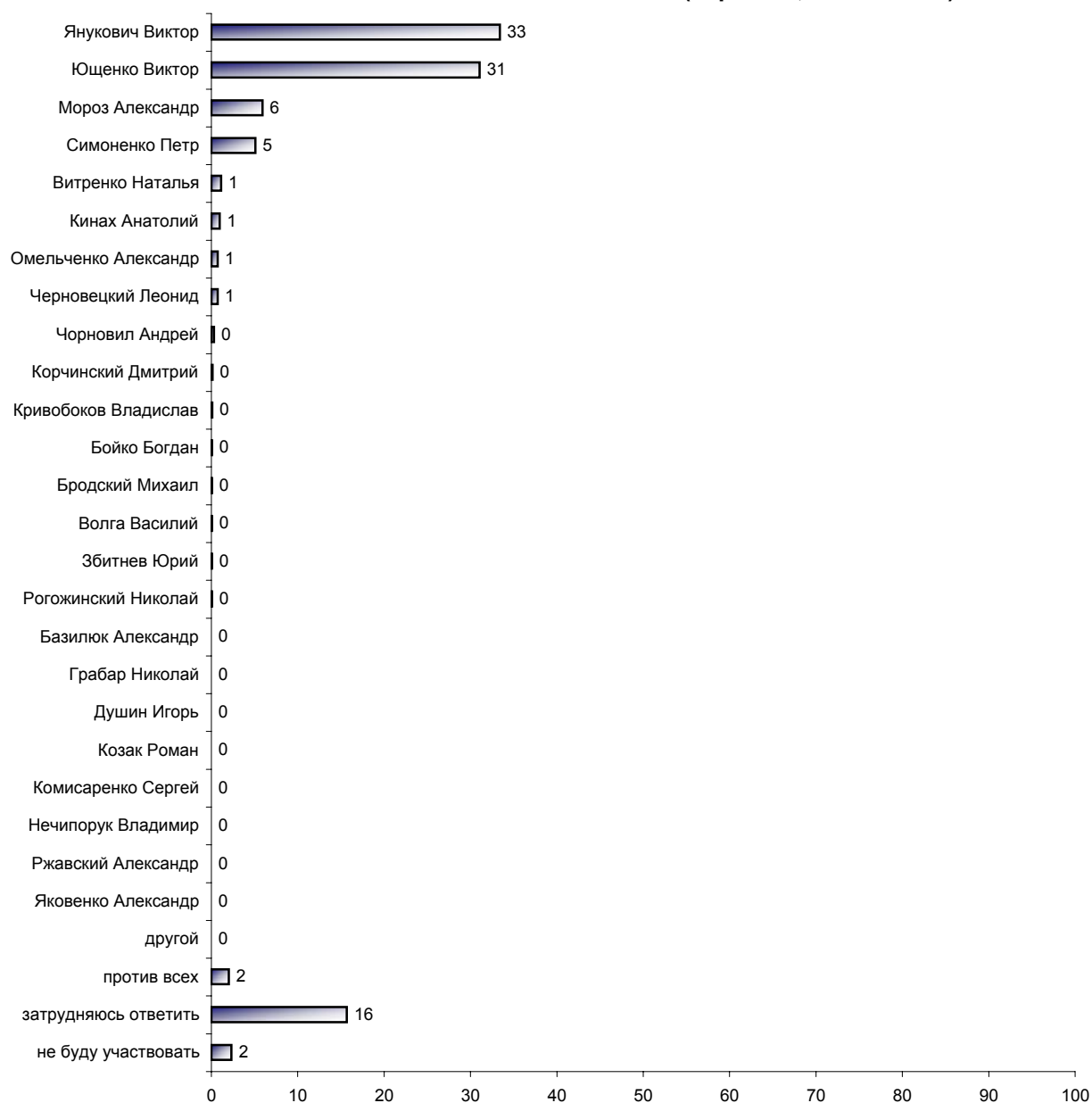
**31 ОКТЯБРЯ ЭТОГО ГОДА СОСТОЯТСЯ ПРЕЗИДЕНТСКИЕ ВЫБОРЫ С УЧАСТИЕМ  
ПЕРЕЧИСЛЕННЫХ ПОЛИТИКОВ. СКАЖИТЕ, ПОЖАЛУЙСТА, ЗА КОГО ИЗ ЭТИХ КАНДИДАТОВ  
ВЫ В ПРИНЦИПЕ ДОПУСКАЕТЕ ДЛЯ СЕБЯ ВОЗМОЖНОСТЬ ПРОГОЛОСОВАТЬ?  
(Карточка, любое число ответов.)**



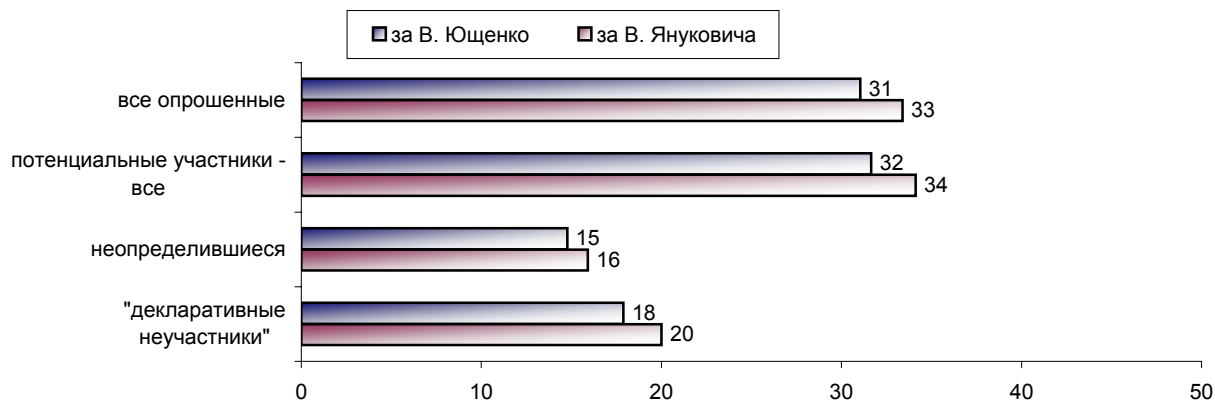
**31 ОКТЯБРЯ ЭТОГО ГОДА СОСТОЯТСЯ ПРЕЗИДЕНТСКИЕ ВЫБОРЫ С УЧАСТИЕМ  
ПЕРЕЧИСЛЕННЫХ ПОЛИТИКОВ. СКАЖИТЕ, ПОЖАЛУЙСТА, ЗА КОГО ИЗ ЭТИХ КАНДИДАТОВ  
ВЫ В ПРИНЦИПЕ ДОПУСКАЕТЕ ДЛЯ СЕБЯ ВОЗМОЖНОСТЬ ПРОГОЛОСОВАТЬ?  
(Карточка, любое число ответов.)**



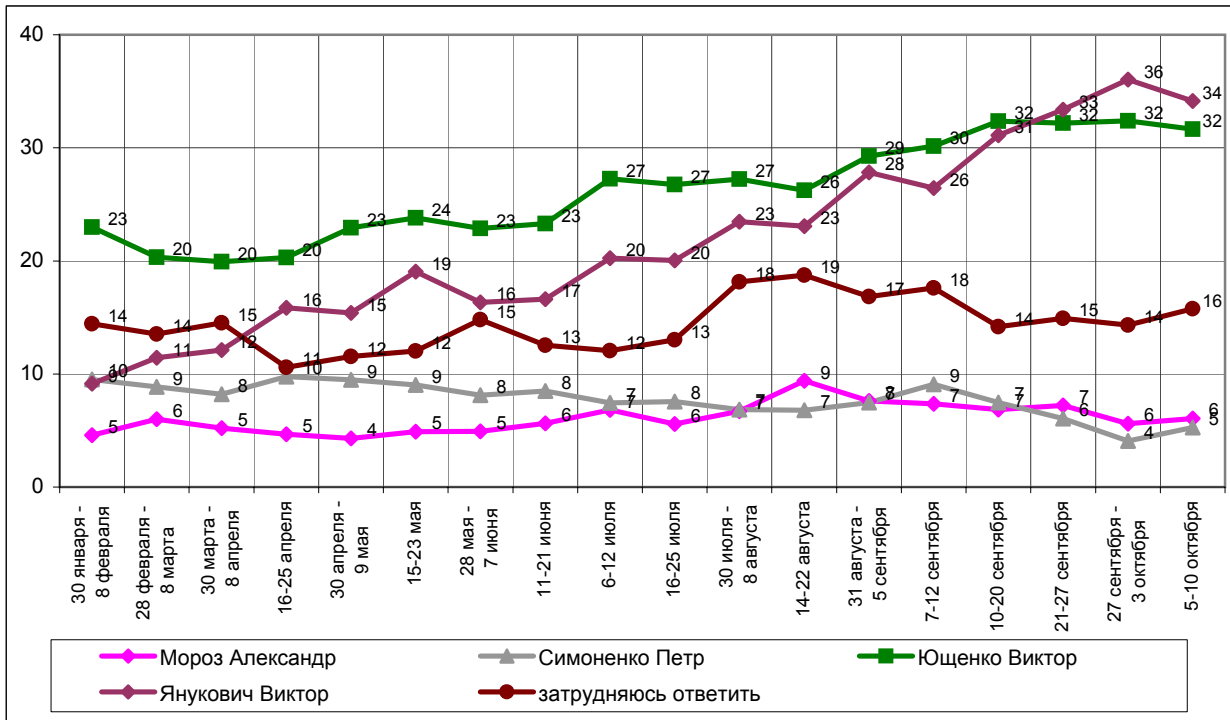
**СКАЖИТЕ, ПОЖАЛУЙСТА, ЕСЛИ БЫ НА ПРЕЗИДЕНТСКИХ ВЫБОРАХ 31 ОКТЯБРЯ  
В БЮЛЛЕТЕНЬ ДЛЯ ГОЛОСОВАНИЯ БЫЛИ ВКЛЮЧЕНЫ ЭТИ КАНДИДАТЫ, ЗА КОГО ИЗ НИХ  
ВЫ БЫ СКОРЕЕ ВСЕГО ПРОГОЛОСОВАЛИ? (Карточка, один ответ.)**



**СКАЖИТЕ, ПОЖАЛУЙСТА, ЕСЛИ БЫ НА ПРЕЗИДЕНТСКИХ ВЫБОРАХ 31 ОКТЯБРЯ  
В БЮЛЛЕТЕНЬ ДЛЯ ГОЛОСОВАНИЯ БЫЛИ ВКЛЮЧЕНЫ ЭТИ КАНДИДАТЫ, ЗА КОГО ИЗ НИХ  
ВЫ БЫ СКОРЕЕ ВСЕГО ПРОГОЛОСОВАЛИ? (Карточка, один ответ.)**



**СКАЖИТЕ, ПОЖАЛУЙСТА, ЕСЛИ БЫ НА ПРЕЗИДЕНТСКИХ ВЫБОРАХ 31 ОКТЯБРЯ В БЮЛЛЕТЕНЬ ДЛЯ ГОЛОСОВАНИЯ БЫЛИ ВКЛЮЧЕНЫ ЭТИ КАНДИДАТЫ, ЗА КОГО ИЗ НИХ ВЫ БЫ СКОРЕЕ ВСЕГО ПРОГОЛОСОВАЛИ? (Ответы респондентов, не заявляющих безоговорочно о своем неучастии в выборах. Карточка, один ответ.)\***



\* До опроса от 31 августа - 5 сентября вопрос звучал так: "Если бы президентские выборы состоялись в ближайшее воскресенье и в бюллетень для голосования были включены следующие кандидаты, за кого из них Вы бы скорее всего проголосовали?"

*Судя по результатам последнего опроса, электоральный рейтинг В.Януковича в целом по выборке превысил рейтинг В.Ющенко на 3 проц. п.*

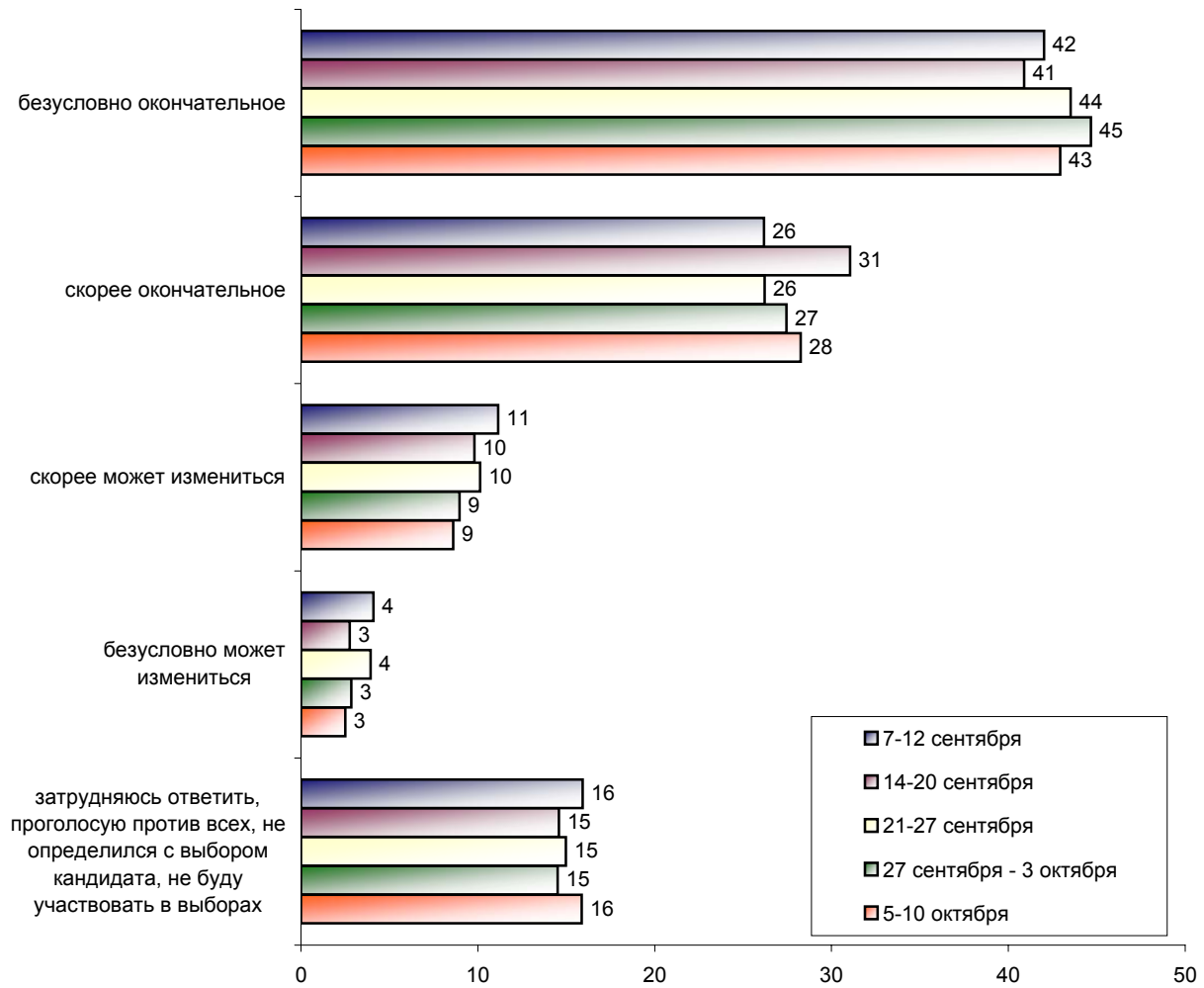
*Обратим внимание:*

*- электорат В.Ющенко по-прежнему сильнее мобилизован на участие в выборах, чем электорат В.Януковича: "безусловно окончательное" решение об участии в выборах среди сторонников этих политиков приняли соответственно 80% и 68% опрошенных.*

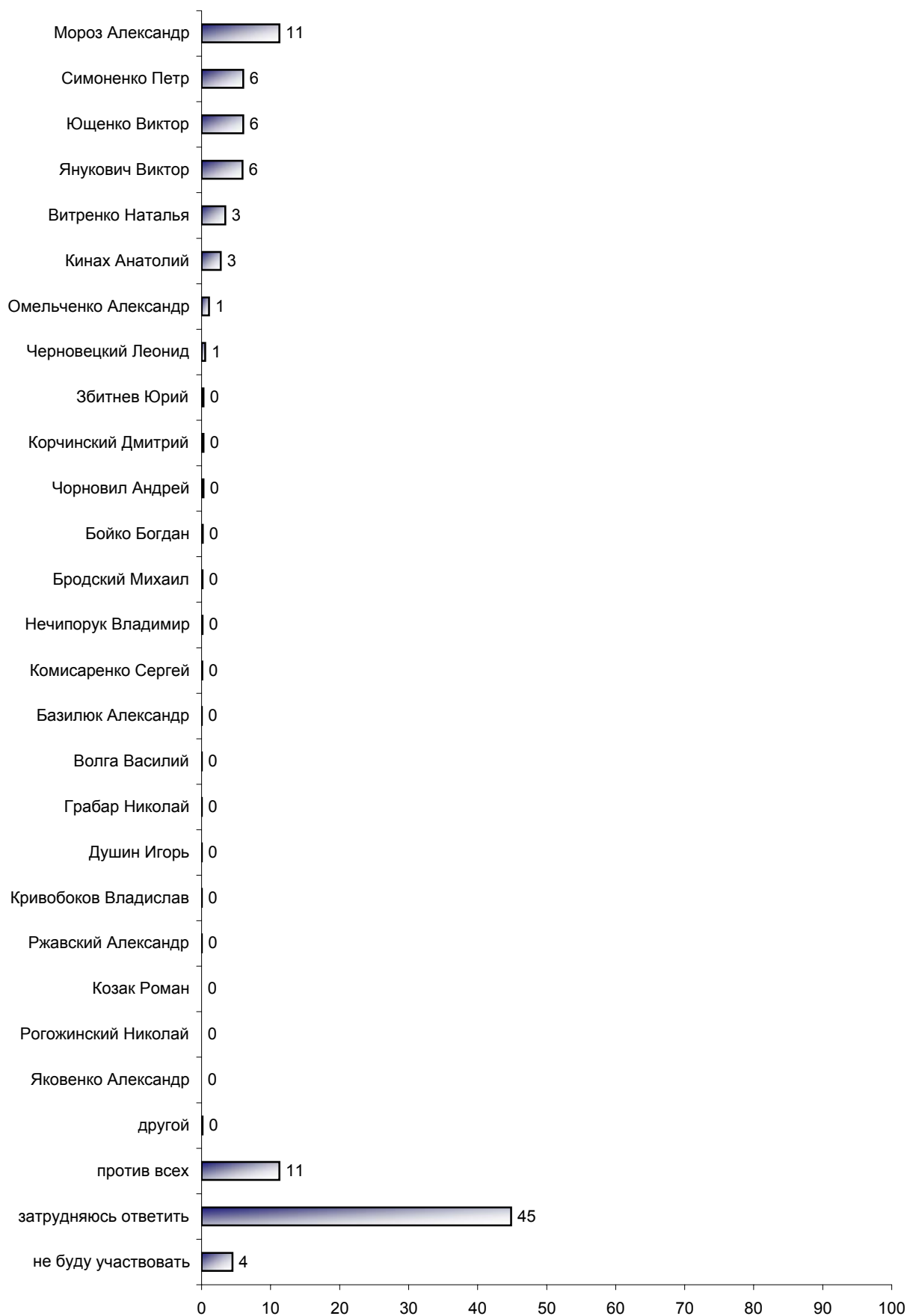
*- электорат В.Ющенко стал еще более консолидированным, чем электорат В.Януковича: среди приверженцев этих политиков "безусловно окончательным" свое электоральное решение назвали соответственно 60% и 49% респондентов.*



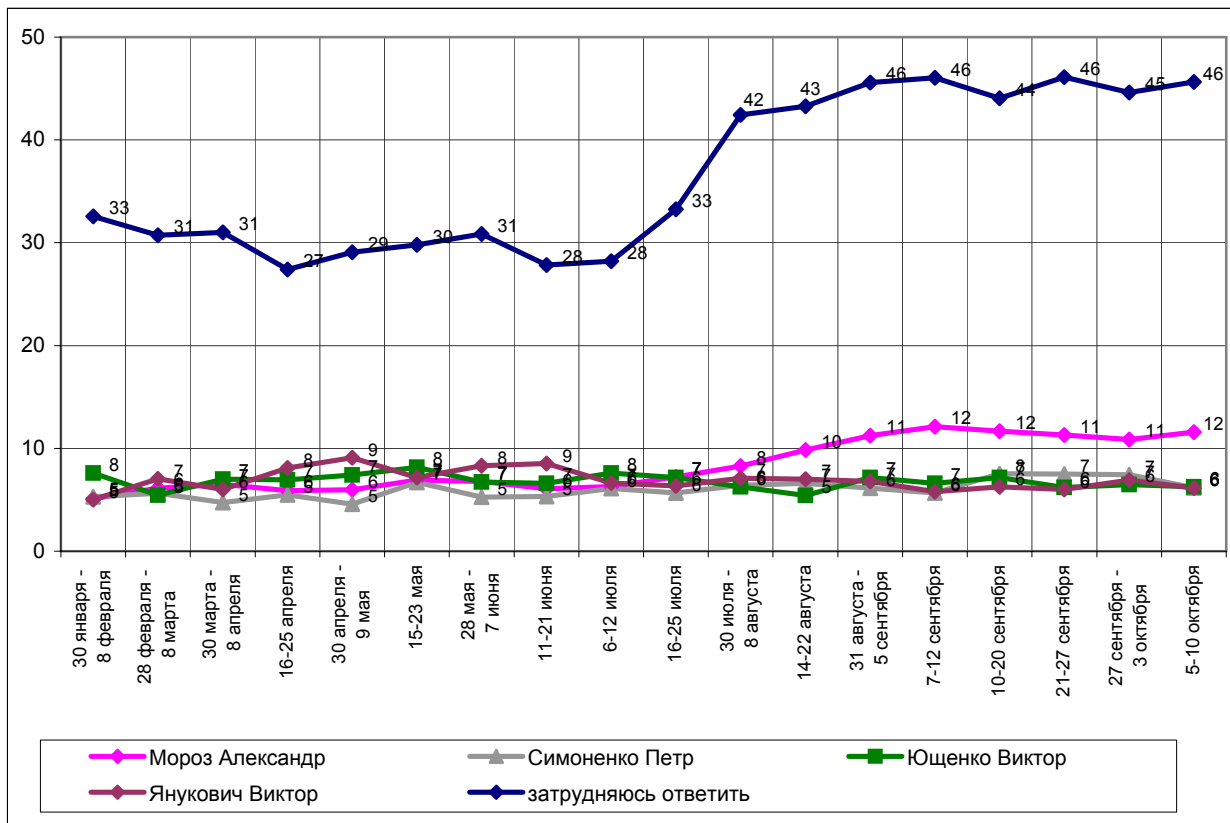
**КАК ВЫ ДУМАЕТЕ, ВАШЕ РЕШЕНИЕ ГОЛОСОВАТЬ ЗА ДАННОГО КАНДИДАТА  
ОКОНЧАТЕЛЬНОЕ ИЛИ ОНО ЕЩЕ МОЖЕТ ИЗМЕНИТЬСЯ?**



**ЕСЛИ НАЗВАННЫЙ ВАМИ ПОЛИТИК НЕ БУДЕТ УЧАСТВОВАТЬ В ВЫБОРАХ,  
ТО ЗА КОГО ВЫ ПРОГОЛОСУЕТЕ? (Карточка, один ответ.)**

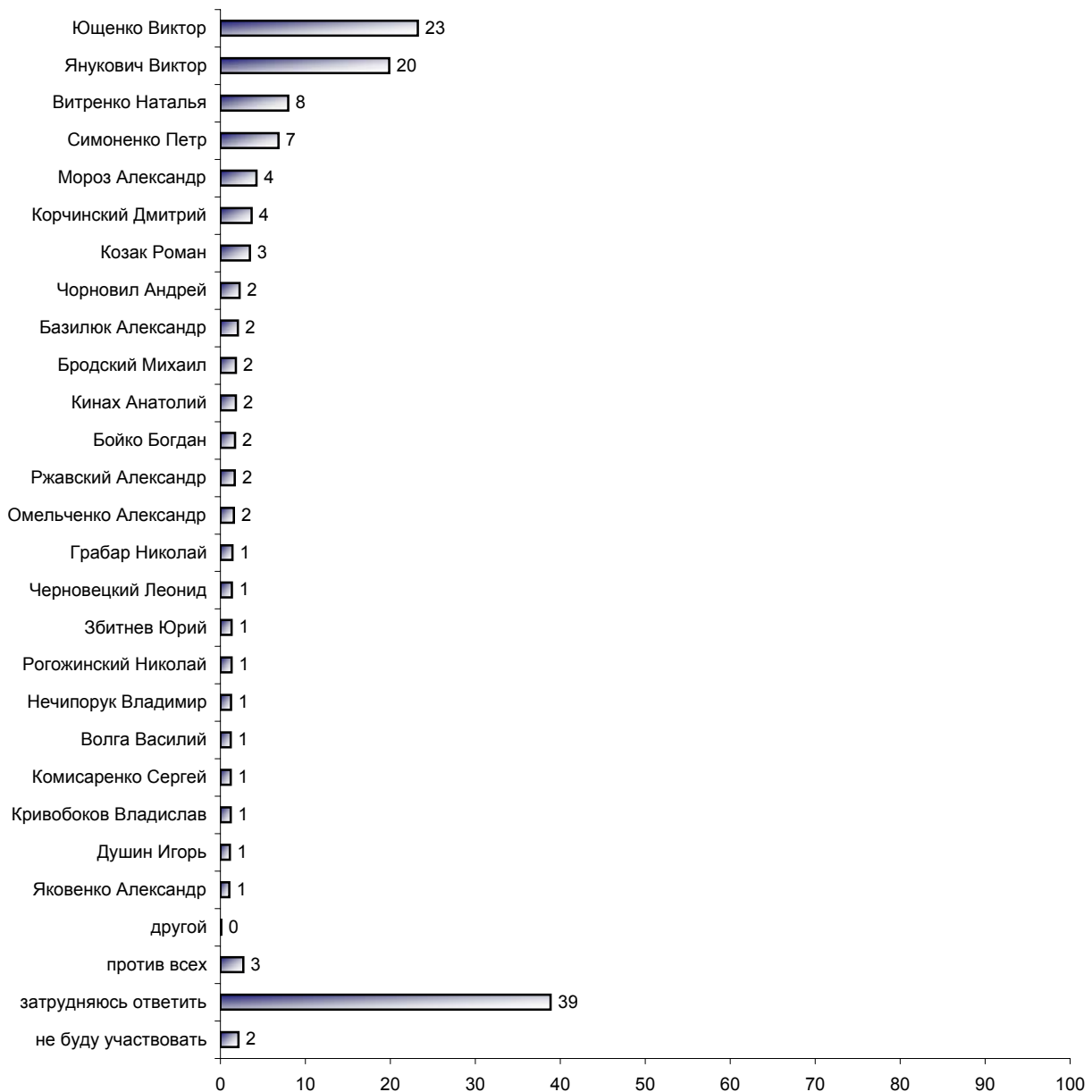


**ЕСЛИ НАЗВАННЫЙ ВАМИ ПОЛИТИК НЕ БУДЕТ УЧАСТВОВАТЬ В ВЫБОРАХ,  
ТО ЗА КОГО ВЫ ПРОГОЛОСУЕТЕ? (Ответы респондентов, не заявляющих безоговорочно о  
своем неучастии в выборах. Карточка, один ответ.)**

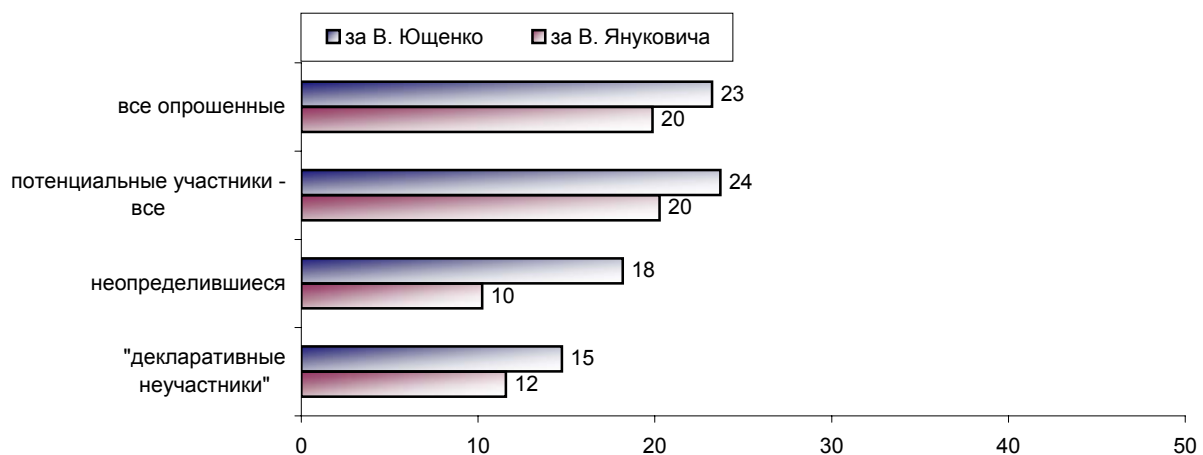


*В ситуации "второго выбора" первое место по-прежнему занимает А.Мороз. Второе место делят П.Симоненко, В.Ющенко и В.Янукович.*

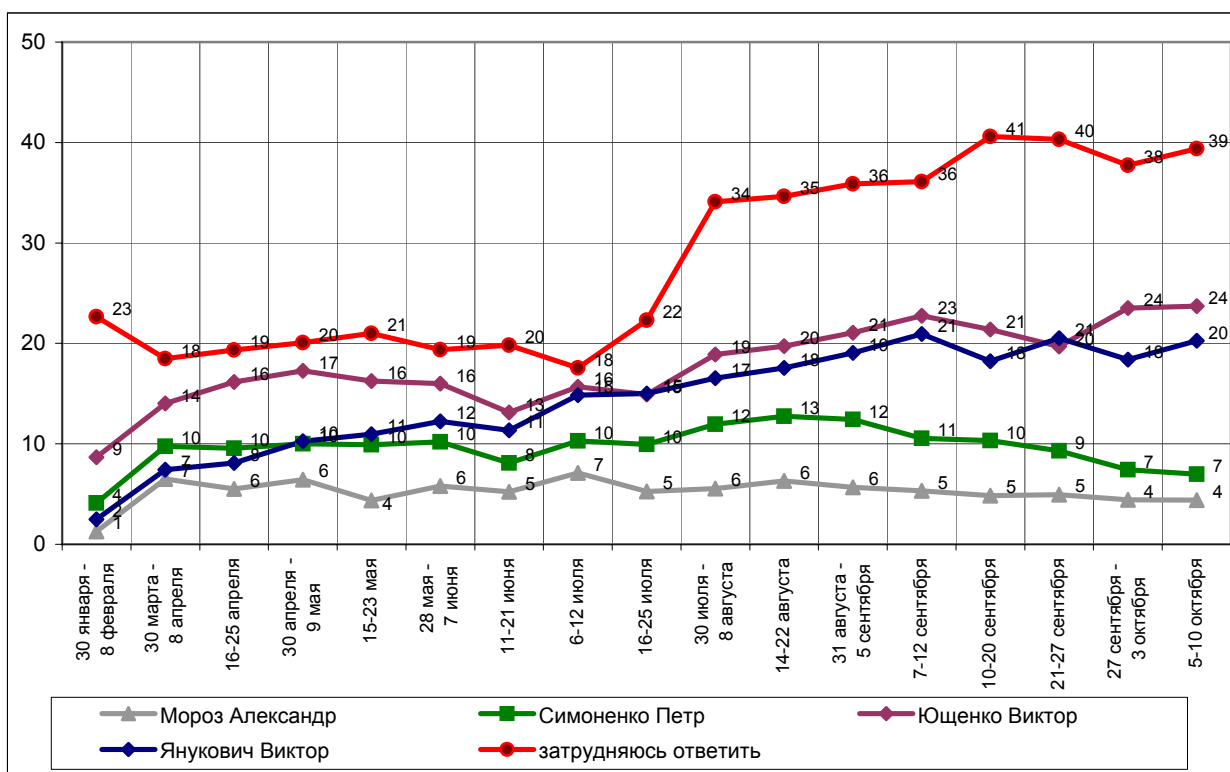
**ЗА КОГО ИЗ ПЕРЕЧИСЛЕННЫХ КАНДИДАТОВ В ПРЕЗИДЕНТЫ ВЫ НЕ ПРОГОЛОСУЕТЕ  
НИ ПРИ КАКИХ ОБСТОЯТЕЛЬСТВАХ? (Карточка, любое число ответов.)**



**ЗА КОГО ИЗ ПЕРЕЧИСЛЕННЫХ КАНДИДАТОВ В ПРЕЗИДЕНТЫ ВЫ НЕ ПРОГОЛОСУЕТЕ  
НИ ПРИ КАКИХ ОБСТОЯТЕЛЬСТВАХ? (Карточка, любое число ответов.)**

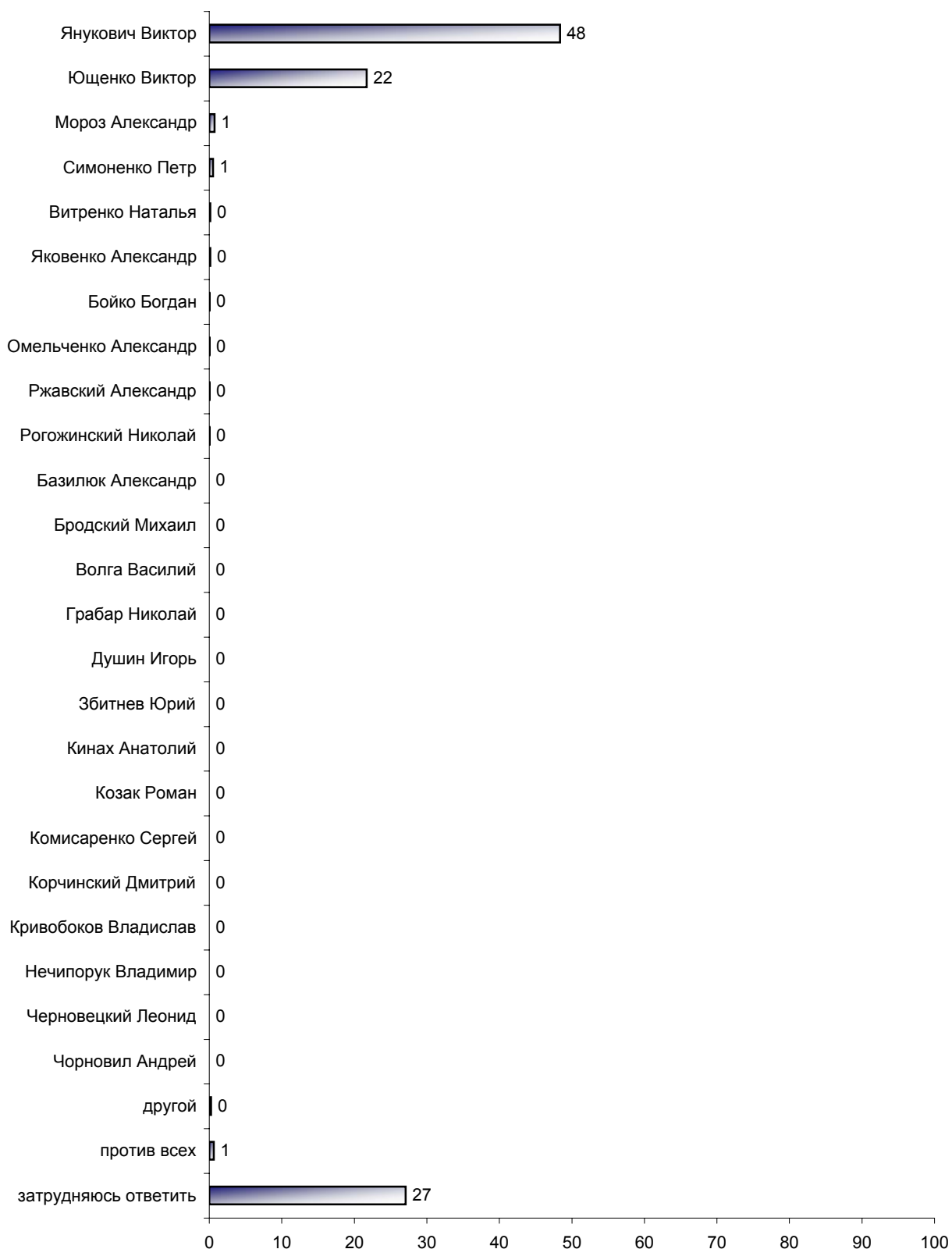


**ЗА КОГО ИЗ ПЕРЕЧИСЛЕННЫХ КАНДИДАТОВ В ПРЕЗИДЕНТЫ ВЫ НЕ ПРОГОЛОСУЕТЕ  
НИ ПРИ КАКИХ ОБСТОЯТЕЛЬСТВАХ? (Ответы респондентов, не заявляющих безоговорочно  
о своем неучастии в выборах. Карточка, любое число ответов.)**



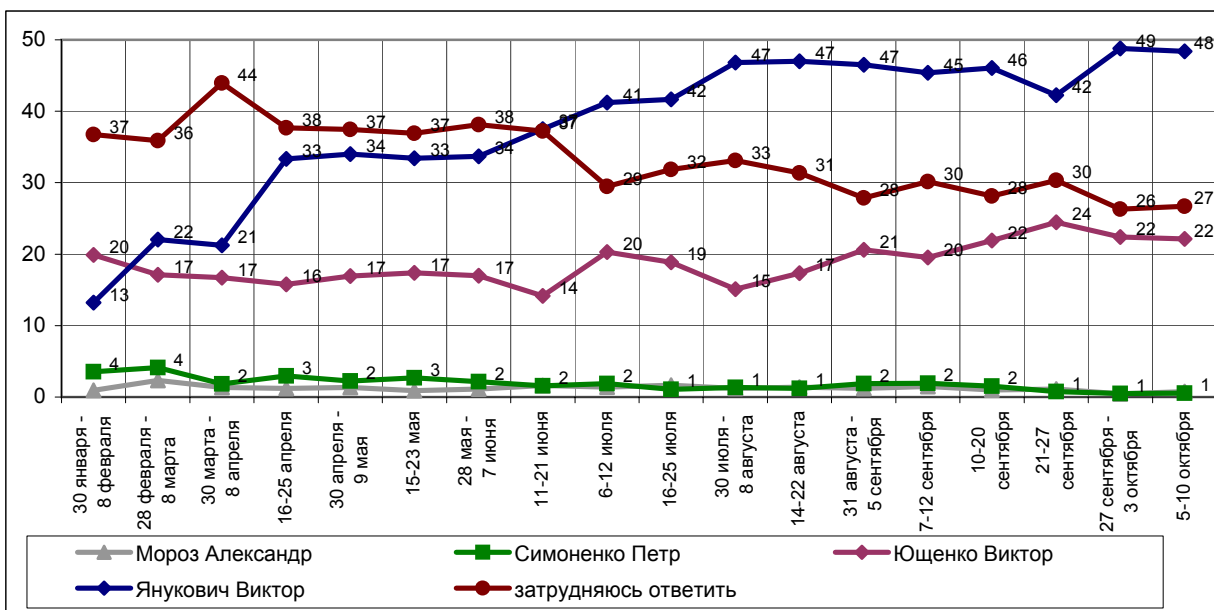
*Как показал последний опрос, "антирейтинг" В.Ющенко в целом по выборке превысил "антирейтинг" В.Януковича на 3 проц. п.*

**КТО ИЗ ПЕРЕЧИСЛЕННЫХ КАНДИДАТОВ В ПРЕЗИДЕНТЫ, ПО ВАШЕМУ МНЕНИЮ, ПОБЕДИТ  
НА ПРЕЗИДЕНТСКИХ ВЫБОРАХ В ЭТОМ ГОДУ? (Карточка, один ответ.)**

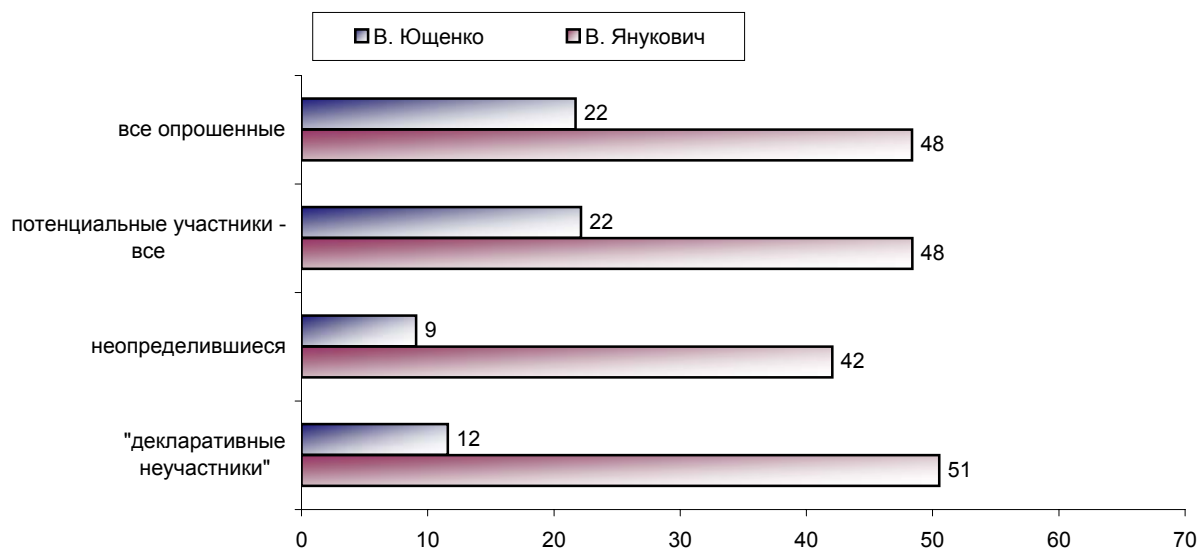


**КТО ИЗ ПЕРЕЧИСЛЕННЫХ КАНДИДАТОВ В ПРЕЗИДЕНТЫ, ПО ВАШЕМУ МНЕНИЮ, ПОБЕДИТ  
НА ПРЕЗИДЕНТСКИХ ВЫБОРАХ В ЭТОМ ГОДУ?**

(Ответы респондентов, не заявляющих безоговорочно о своем неучастии в выборах.  
Карточка, один ответ.)



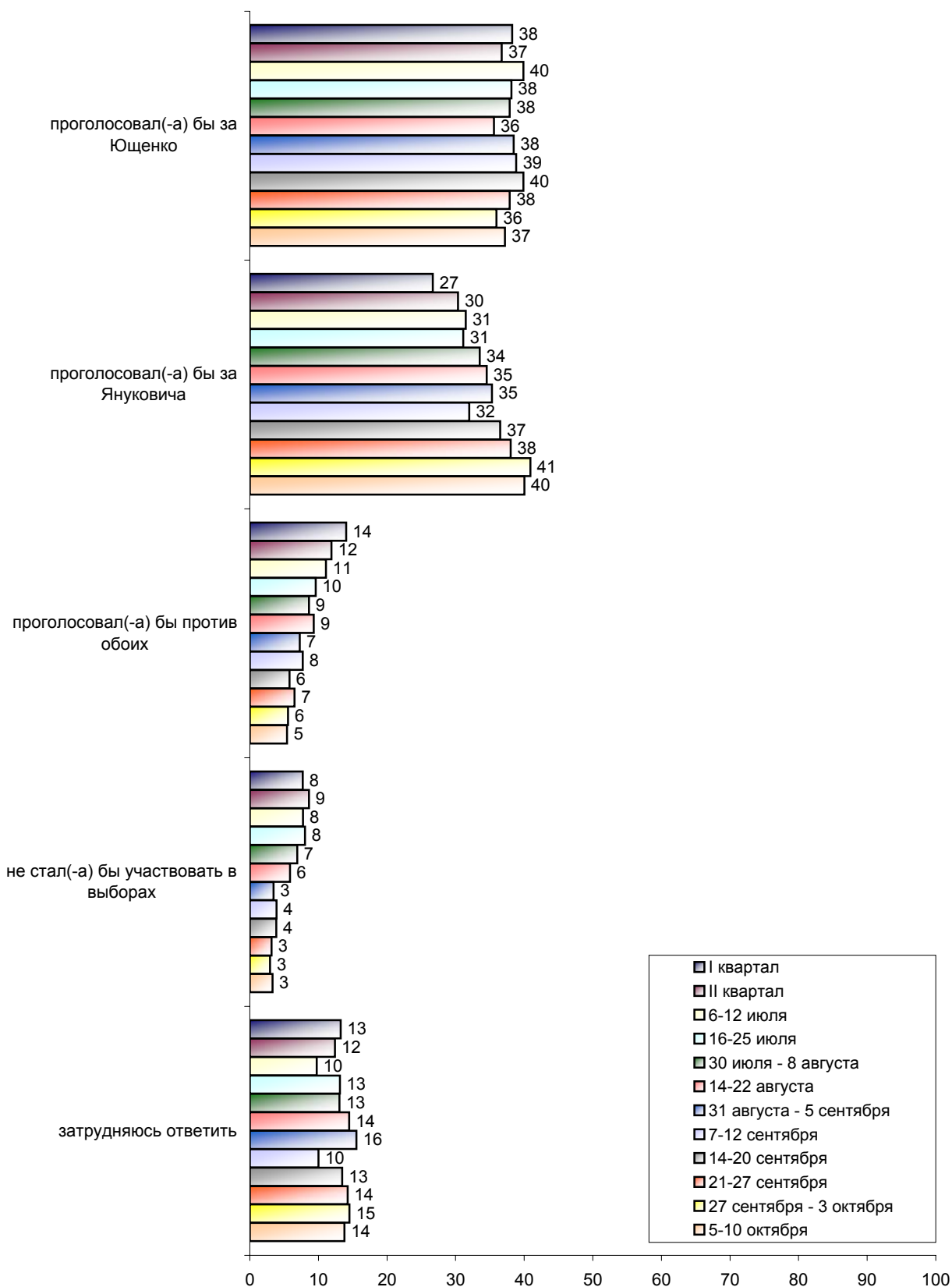
**КТО ИЗ ПЕРЕЧИСЛЕННЫХ КАНДИДАТОВ В ПРЕЗИДЕНТЫ, ПО ВАШЕМУ МНЕНИЮ, ПОБЕДИТ  
НА ПРЕЗИДЕНТСКИХ ВЫБОРАХ В ЭТОМ ГОДУ? (Карточка, один ответ.)**



*Доли прочащих победу на президентских выборах В.Янукович или В.Ющенко по сравнению с предыдущим опросом практически не изменились.*

## Возможные варианты второго тура президентских выборов

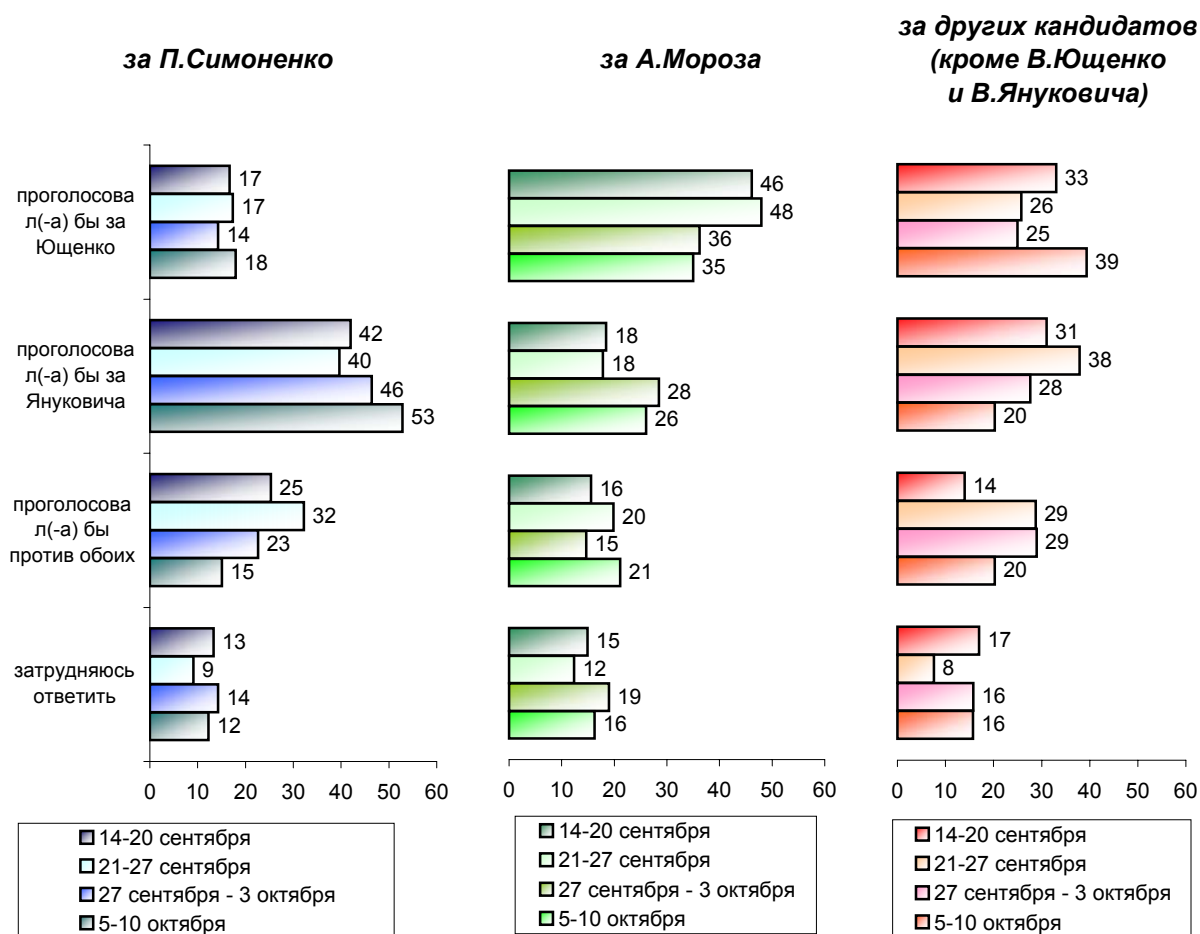
ЕСЛИ В БЮЛЛЕТЕНЕ ДЛЯ ГОЛОСОВАНИЯ ВО ВТОРОМ ТУРЕ ОСТАЛИСЬ БЫ ТОЛЬКО  
ВИКТОР ЮЩЕНКО И ВИКТОР ЯНУКОВИЧ И ВЫБОРЫ БЫЛИ СЕГОДНЯ, КАК БЫ ВЫ  
ПОСТУПИЛИ В ЭТОМ СЛУЧАЕ?





**ЕСЛИ В БЮЛЛЕТЕНЕ ДЛЯ ГОЛОСОВАНИЯ ВО ВТОРОМ ТУРЕ ОСТАЛИСЬ БЫ ТОЛЬКО  
ВИКТОР ЮЩЕНКО И ВИКТОР ЯНУКОВИЧ И ВЫБОРЫ БЫЛИ СЕГОДНЯ, КАК БЫ ВЫ  
ПОСТУПИЛИ В ЭТОМ СЛУЧАЕ?**

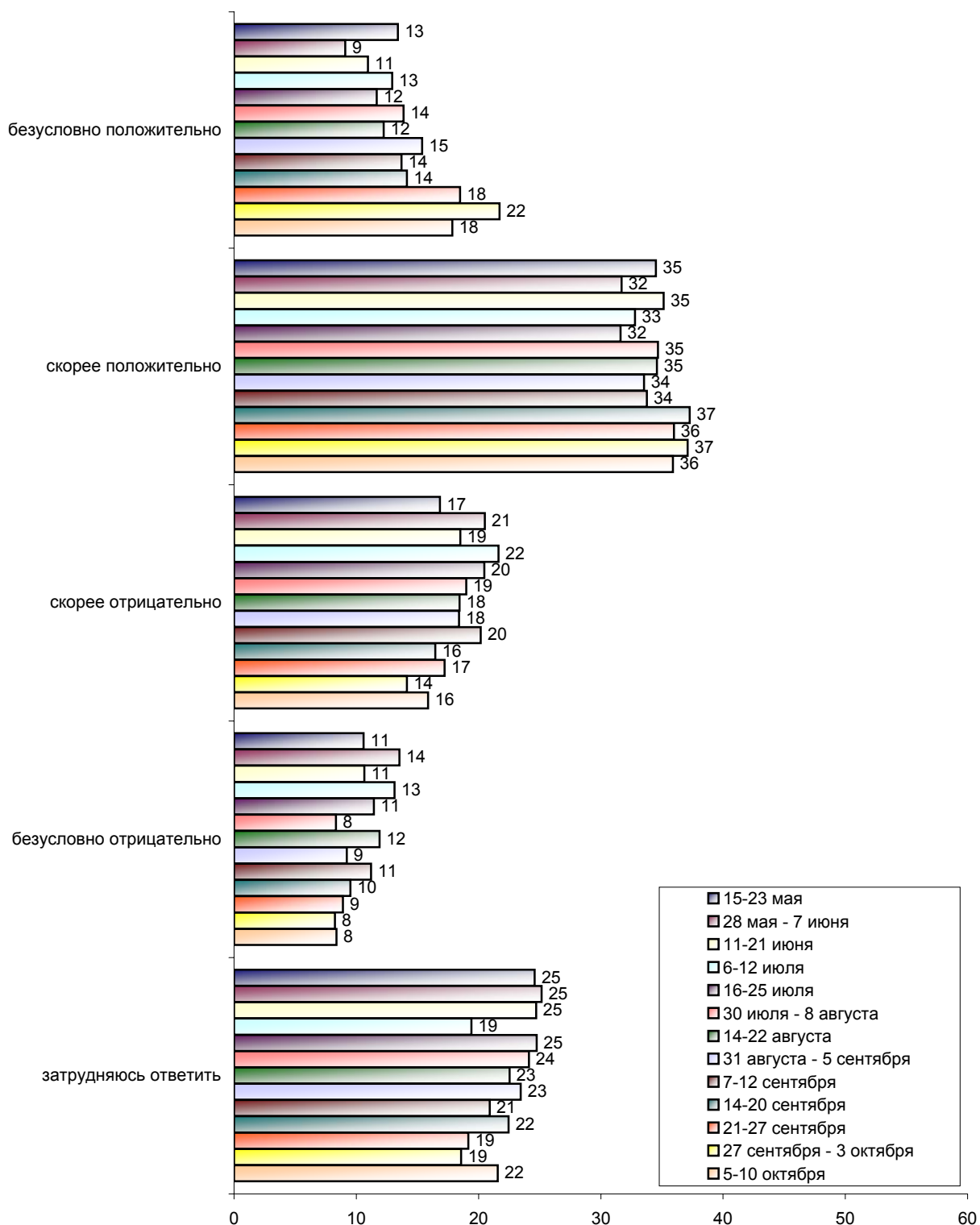
**Намеренные голосовать в первом туре президентских выборов...**



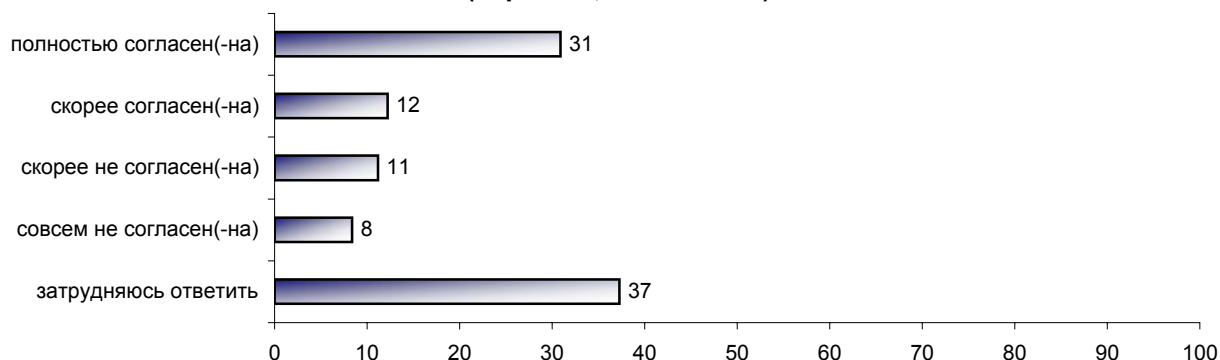
*В возможной ситуации второго тура президентских выборов В.Янукович, согласно данным последнего опроса, выигрывает у В.Ющенко с перевесом в 3 проц. п. Отметим, что среди электората П.Симоненко доля тех, кто во втором туре проголосовал бы за В.Януковича, продолжает расти (на 7 проц. п.).*

## О деятельности В. Януковича на посту премьер-министра

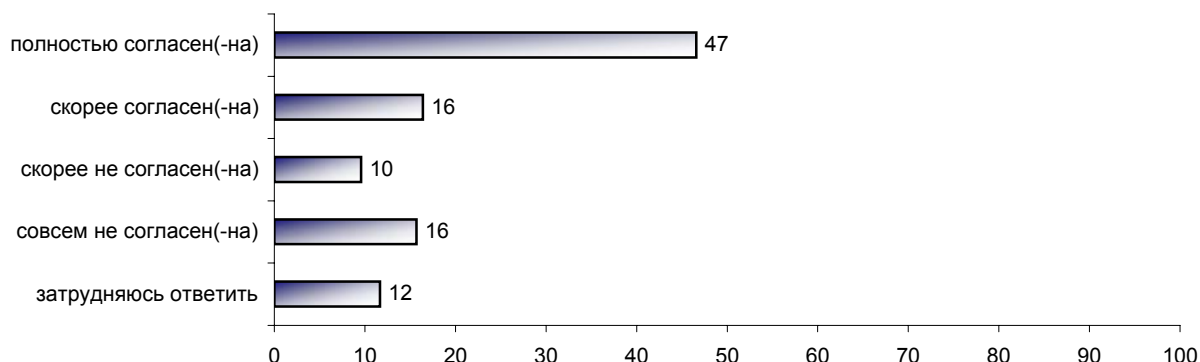
КАК ВЫ В ЦЕЛОМ - ПОЛОЖИТЕЛЬНО ИЛИ ОТРИЦАТЕЛЬНО - ОЦЕНИВАЕТЕ ДЕЯТЕЛЬНОСТЬ  
ВИКТОРА ЯНУКОВИЧА НА ПОСТУ ПРЕМЬЕР-МИНИСТРА УКРАИНЫ?



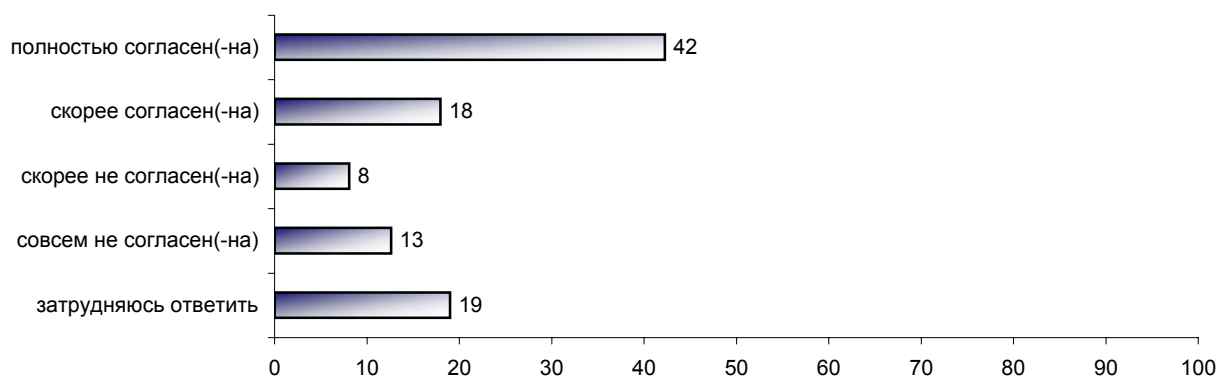
**СКАЖИТЕ, ПОЖАЛУЙСТА, КАК ВЫ ОТНОСИТЕСЬ К ПРЕДЛОЖЕНИЮ ПРЕМЬЕР-МИНИСТРА  
УКРАИНЫ ВИКТОРА ЯНУКОВИЧА ОТКАЗАТЬСЯ ОТ ВСТУПЛЕНИЯ УКРАИНЫ В НАТО?  
(Карточка, один ответ.)**



**СКАЖИТЕ, ПОЖАЛУЙСТА, КАК ВЫ ОТНОСИТЕСЬ К ПРЕДЛОЖЕНИЮ ПРЕМЬЕР-МИНИСТРА  
УКРАИНЫ ВИКТОРА ЯНУКОВИЧА СДЕЛАТЬ РУССКИЙ ЯЗЫК ВТОРЫМ ГОСУДАРСТВЕННЫМ  
ЯЗЫКОМ УКРАИНЫ? (Карточка, один ответ.)**



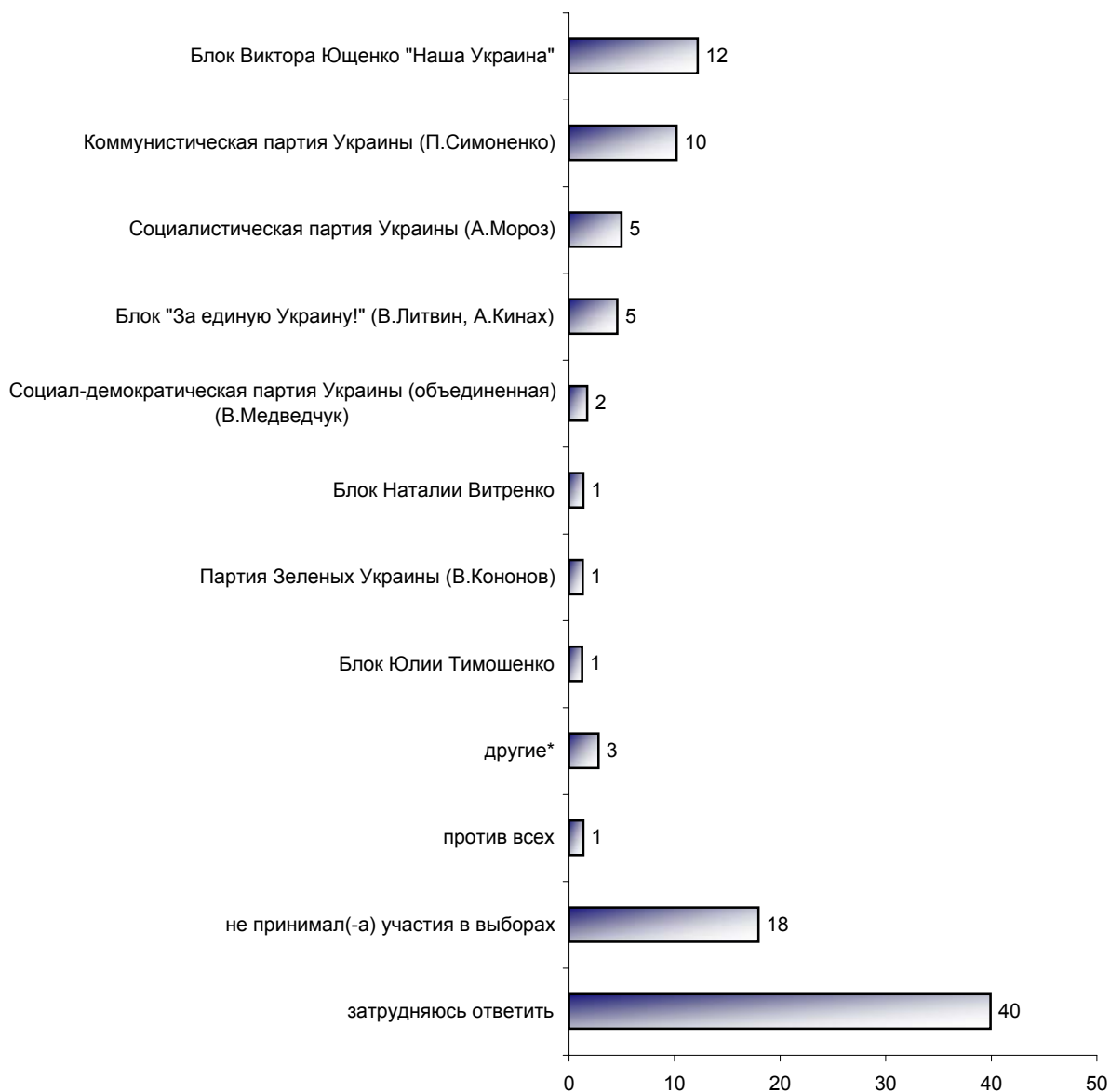
**СКАЖИТЕ, ПОЖАЛУЙСТА, КАК ВЫ ОТНОСИТЕСЬ К ПРЕДЛОЖЕНИЮ ПРЕМЬЕР-МИНИСТРА  
УКРАИНЫ ВИКТОРА ЯНУКОВИЧА РАЗРЕШИТЬ ГРАЖДАНАМ УКРАИНЫ ИМЕТЬ ДВОЙНОЕ  
ГРАЖДАНСТВО? (Карточка, один ответ.)**



*Доля тех, кто оценивает работу В.Януковича на посту премьер-министра безусловно положительно, сократилась на 4 проц. п. При этом большинство респондентов согласны с предложениями премьера отказаться от вступления в НАТО, сделать русский вторым государственным языком Украины и разрешить украинцам иметь двойное гражданство. Отметим, что в первом случае затруднились с ответом более трети респондентов (37%), а в третьем - примерно пятая часть опрошенных (19%).*

## Голосование на выборах в Верховную Раду в 2002 году

СКАЖИТЕ, ПОЖАЛУЙСТА, ЕСЛИ ВЫ ПОМНИТЕ, ЗА КАКУЮ ПАРТИЮ ВЫ ГОЛОСОВАЛИ НА ПАРЛАМЕНТСКИХ ВЫБОРАХ 2002 ГОДА? (Карточка, один ответ.)

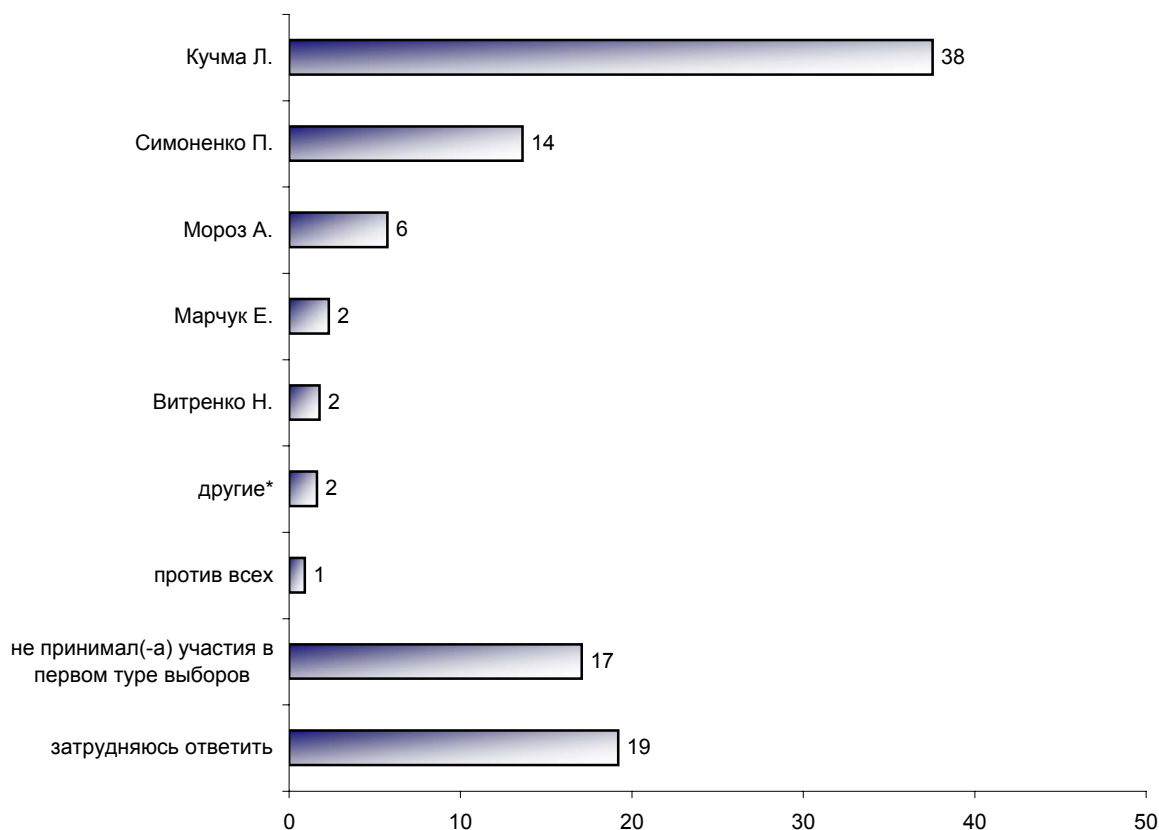


\* В позицию "другие" включены партии, набравшие менее 1% ответов: Коммунистическая партия рабочих и селян; партия "Яблуко" (М. Бродский); всеукраинское политическое объединение "Женщины за будущее" (В. Довженко); Коммунистическая партия Украины (обновленная); блок "Команда Озимого Поколения"; блок "Единство" (А. Омельченко); блок "Народный Рух Украины" (Б. Бойко); партия "Новая сила"; Селянская партия Украины; блок "Демократическая партия – партия "Демократический Союз"" (В. Горбулин); Всеукраинское объединение христиан; блок "Против всех"; Партия реабилитации тяжелобольных Украины; Всеукраинская партия трудящихся; Либеральная партия Украины (обновленная); Украинская национальная ассамблея; блок "ЗУБР" (За Украину, Белоруссию, Россию); партия "Новая генерация Украины"; блок Украинской партии и Всеукраинской партии межнационального взаимопонимания "Новый мир"; партия Всеукраинского объединения левых "Справедливость"; Народная партия вкладчиков и социальной защиты; Украинская морская партия; Украинская политическая партия "Христианский Рух"; Социал-демократическая партия Украины (Ю. Буздуган); "Русский блок".

## Голосование на президентских выборах в 1999 году

ЗА КОГО ВЫ ГОЛОСОВАЛИ В ПЕРВОМ ТУРЕ ПРЕЗИДЕНТСКИХ ВЫБОРОВ 1999 ГОДА?

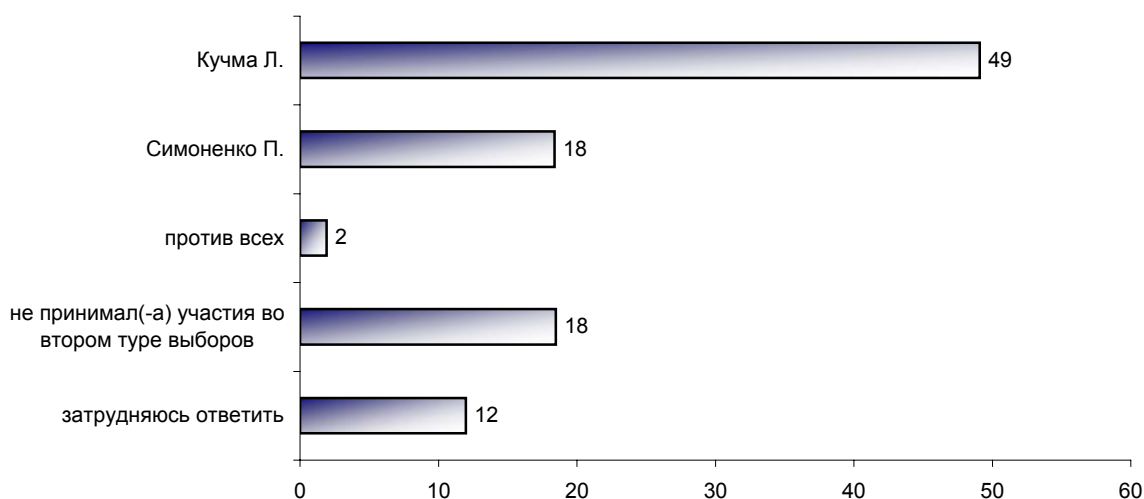
(Карточка, один ответ.)



\* В позицию "другие" включены политики, набравшие менее 1% ответов: Костенко Ю.; Удовенко Г.; Кононов В.; Кармазин Ю.; Базилюк А.; Онопенко В.; Ткаченко А.; Ржавский А.; Габер Н.; Олійник В.

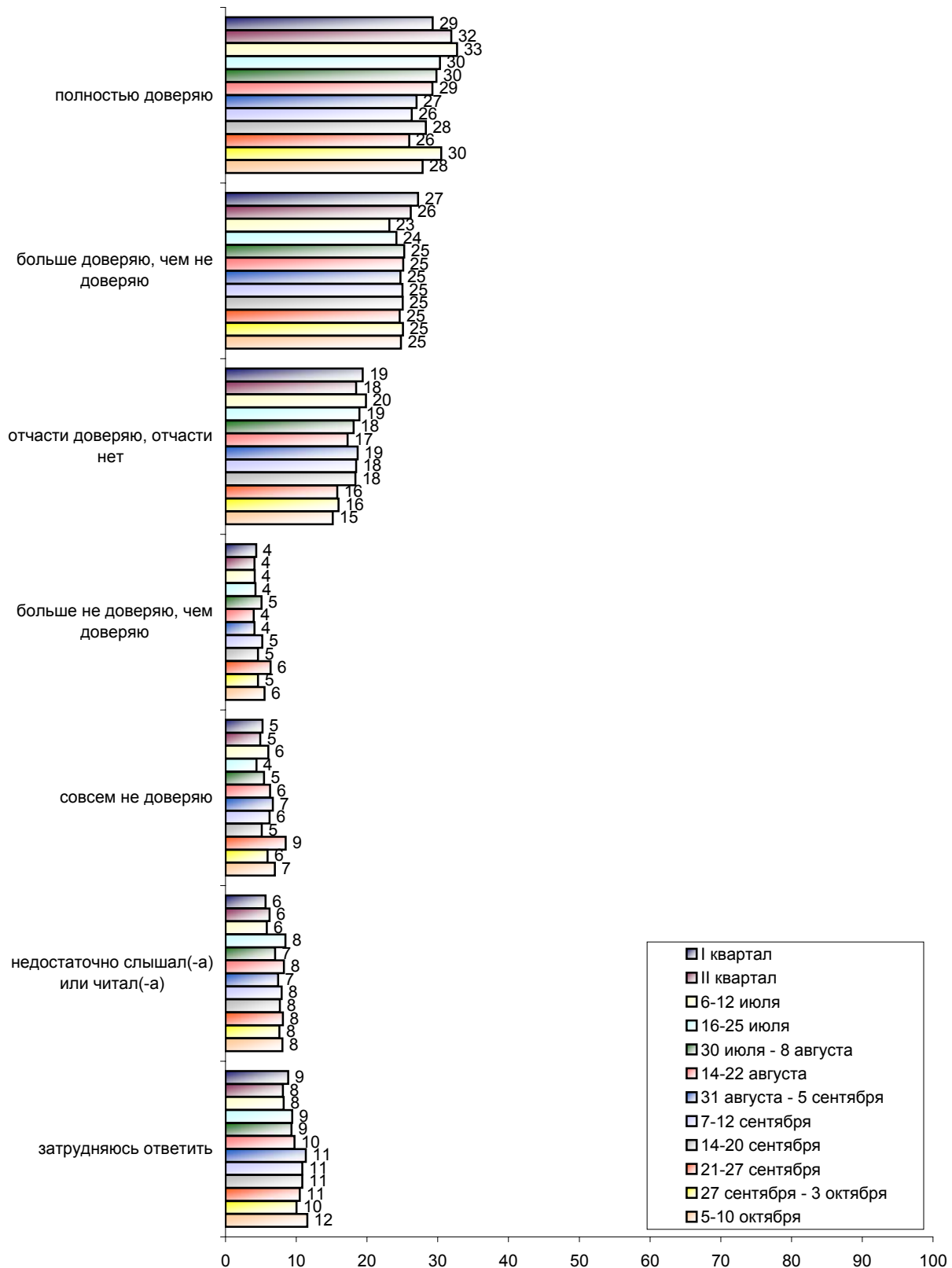
ЗА КОГО ВЫ ГОЛОСОВАЛИ ВО ВТОРОМ ТУРЕ ПРЕЗИДЕНТСКИХ ВЫБОРОВ 1999 ГОДА?

(Карточка, один ответ.)



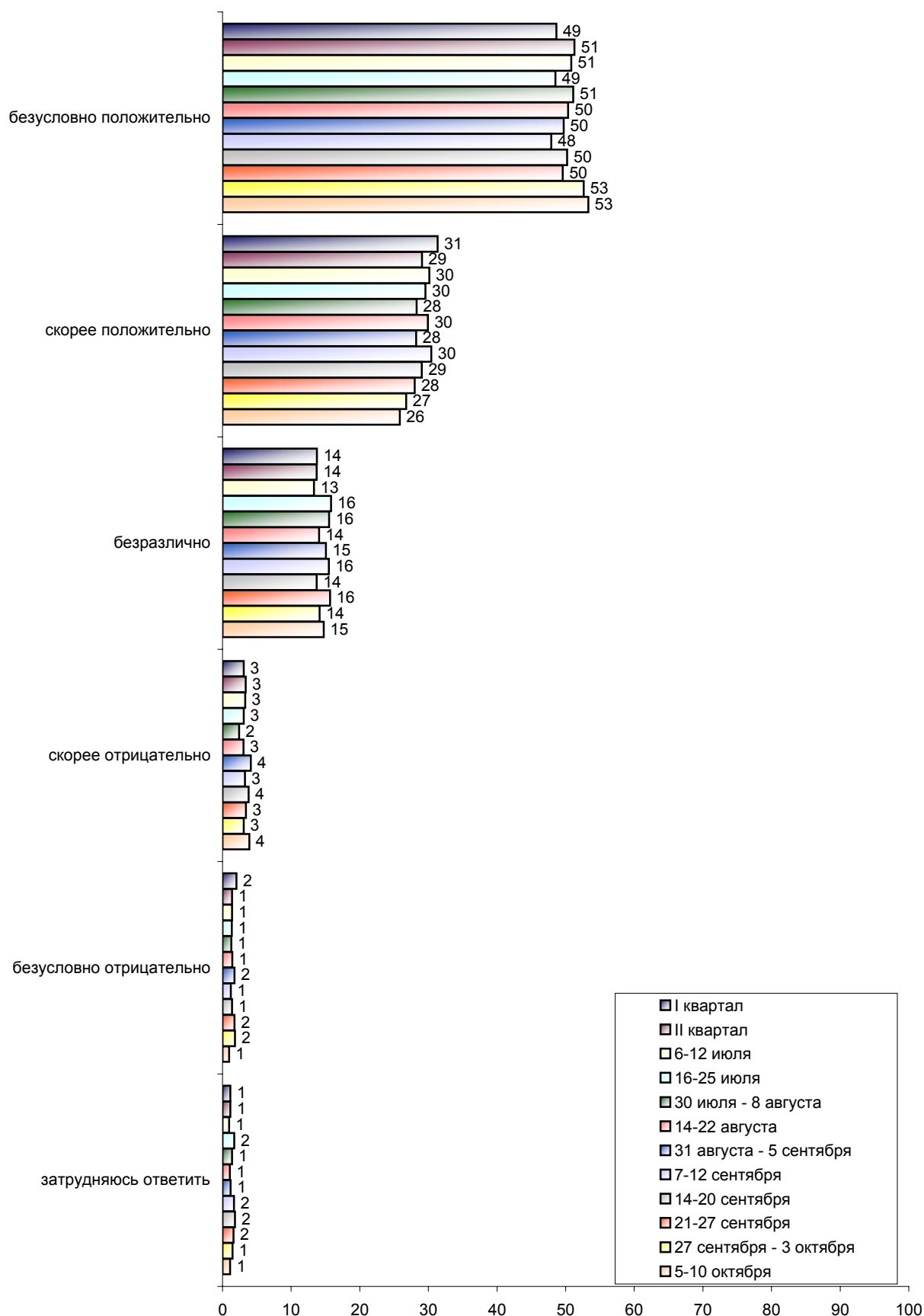
## Доверие В. Путину

СКАЖИТЕ, ПОЖАЛУЙСТА, В КАКОЙ МЕРЕ ВЫ ДОВЕРЯЕТЕ ПРЕЗИДЕНТУ РОССИЙСКОЙ ФЕДЕРАЦИИ ВЛАДИМИРУ ПУТИНУ? (Карточка, один ответ.)

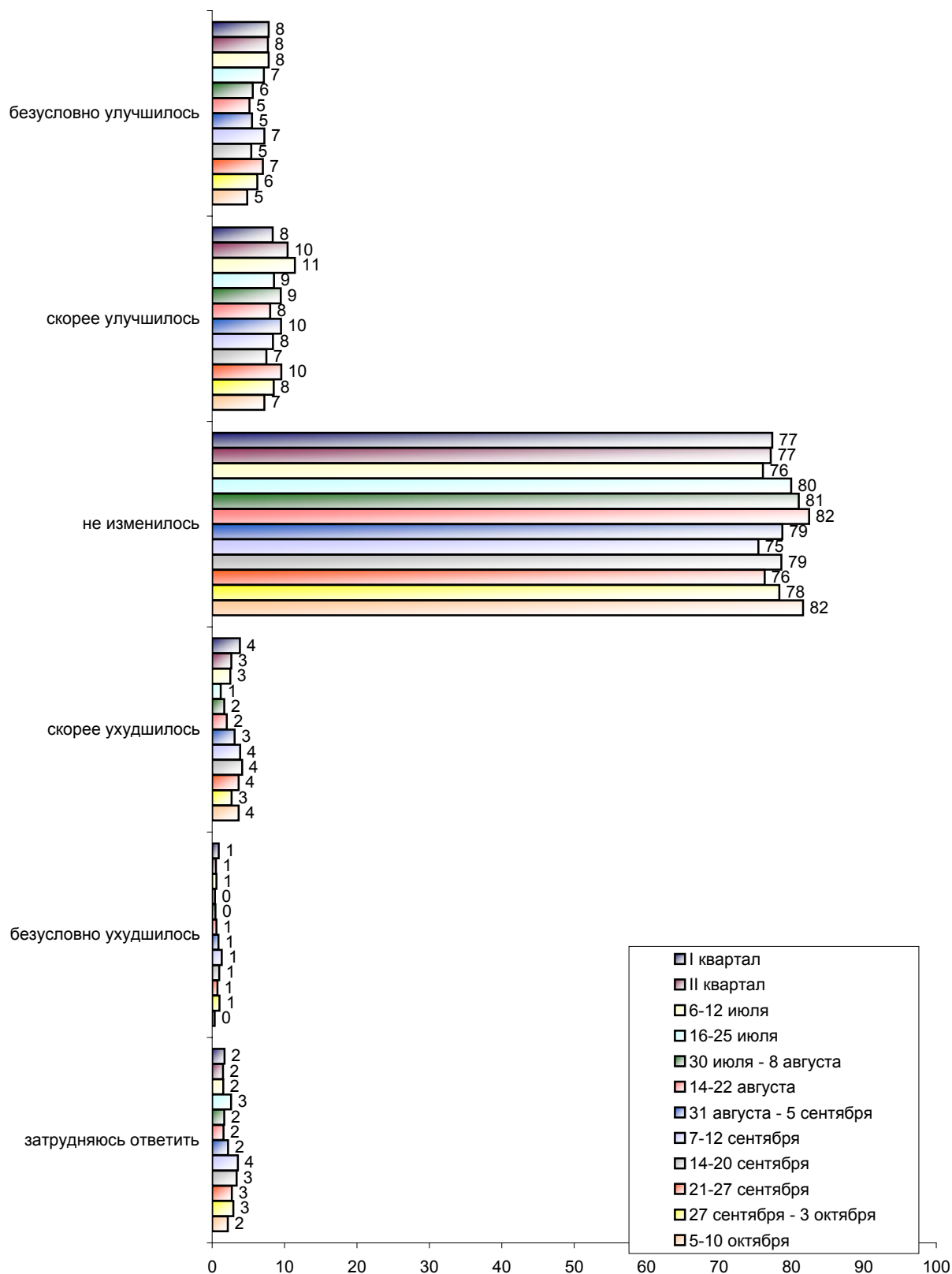


## Отношение к России и к Западу

КАК ВЫ СЕГОДНЯ ОТНОСИТЕСЬ К РОССИИ - ПОЛОЖИТЕЛЬНО, ОТРИЦАТЕЛЬНО ИЛИ БЕЗРАЗЛИЧНО? (Карточка, один ответ.)

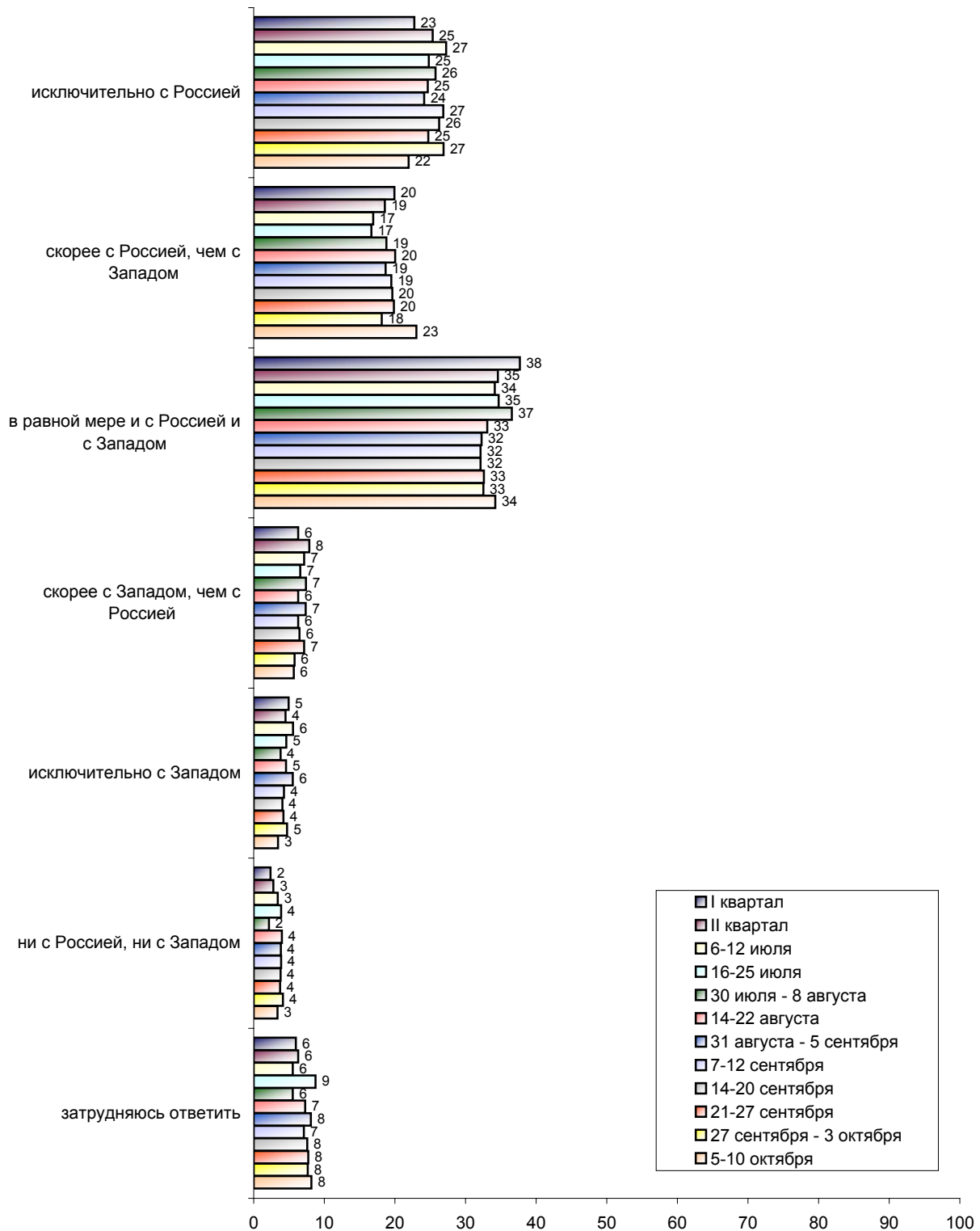


**ЗА ПОСЛЕДНИЙ МЕСЯЦ ВАШЕ ОТНОШЕНИЕ К РОССИИ УЛУЧШИЛОСЬ, УХУДИЛОСЬ  
ИЛИ НЕ ИЗМЕНИЛОСЬ? (Карточка, один ответ.)**



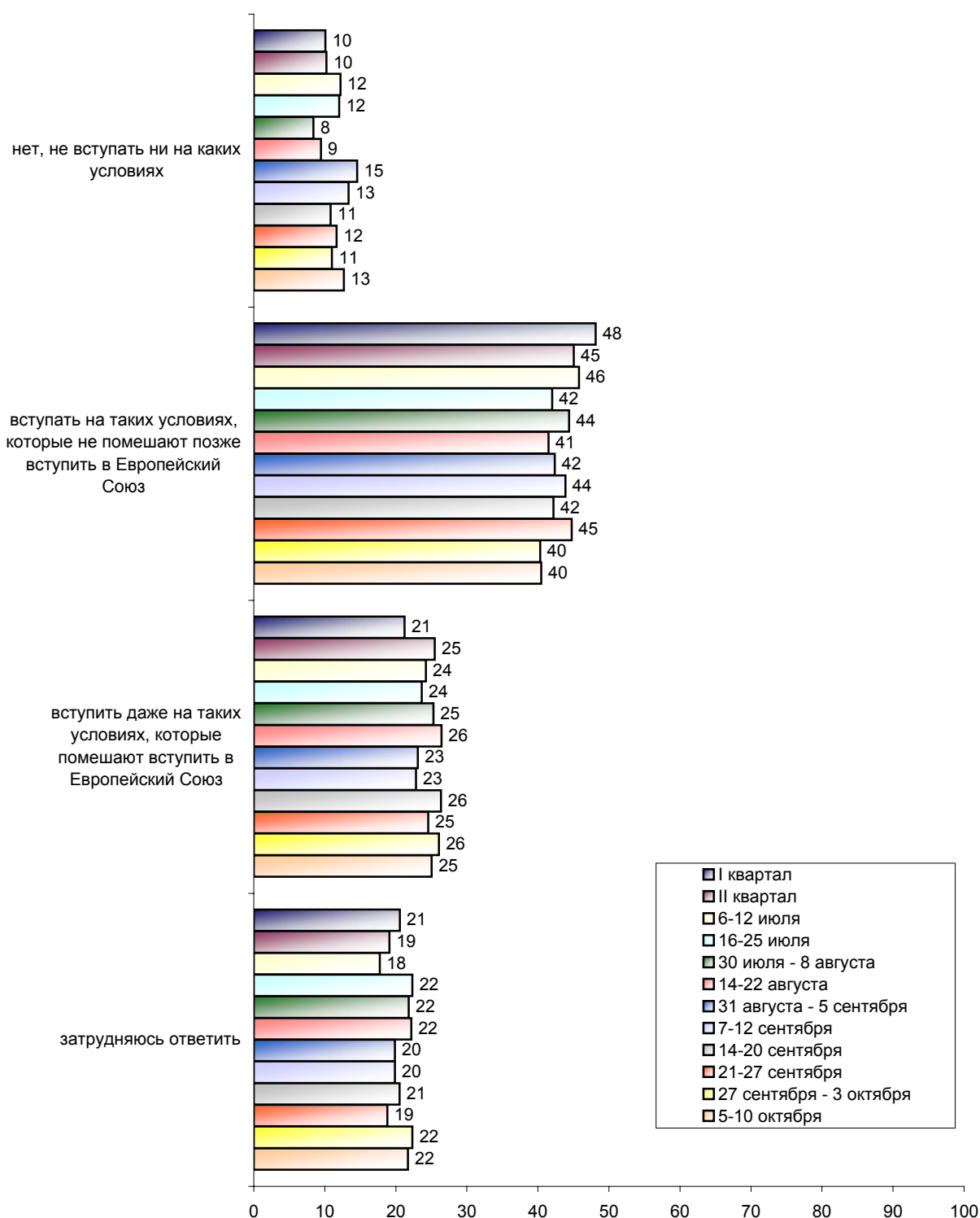


**ЧТО, НА ВАШ ВЗГЛЯД, ПРЕДПОЧТИТЕЛЬНЕЕ: ЧТОБЫ УКРАИНОЙ РУКОВОДИЛИ ПОЛИТИКИ,  
ОРИЕНТИРУЮЩИЕСЯ В ПЕРВУЮ ОЧЕРЕДЬ НА СБЛИЖЕНИЕ...**  
(Карточка, один ответ.)

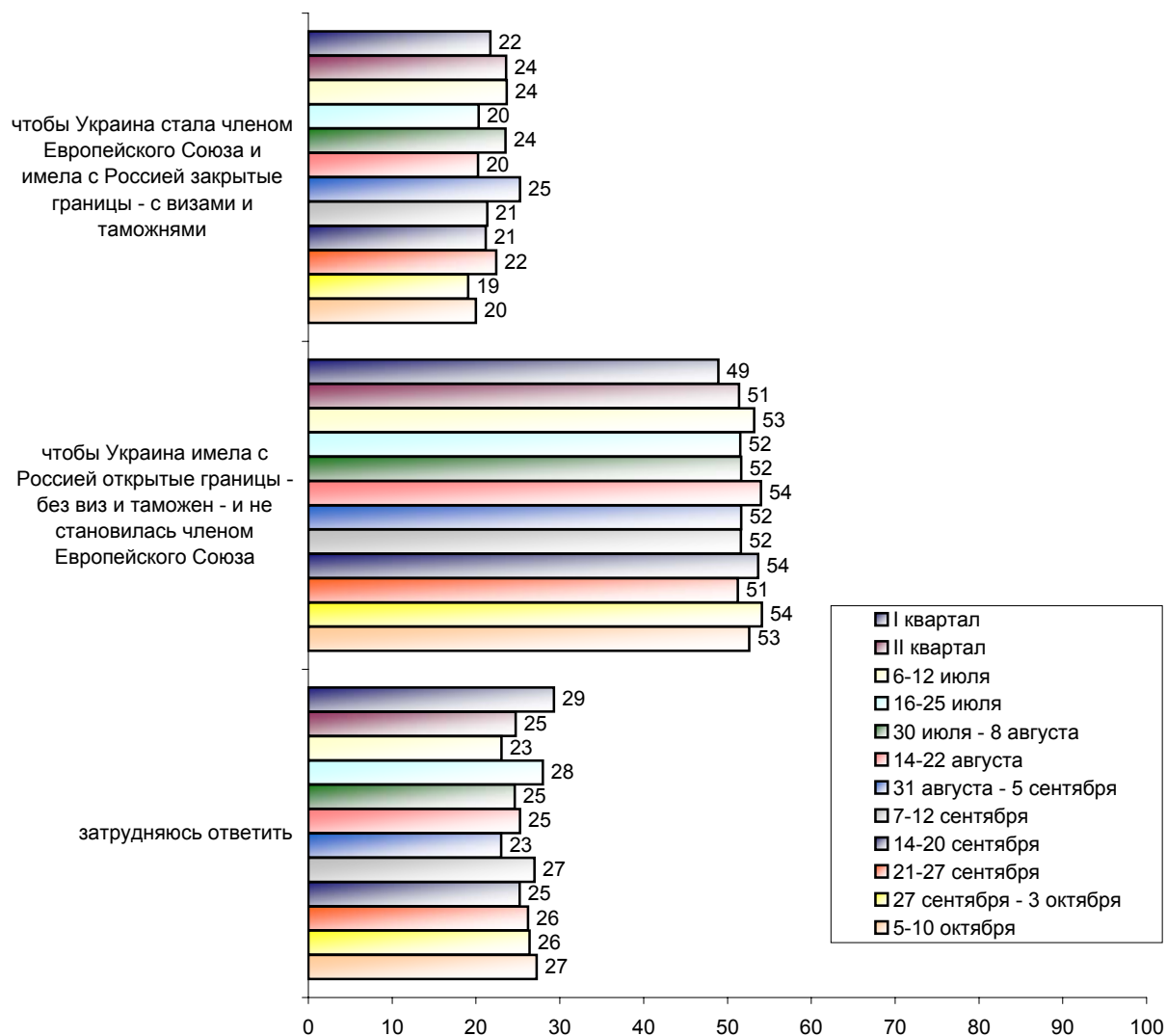


*По сравнению с прошлым опросом, доля респондентов, утверждающих, что их отношение к России не изменилось, увеличилась на 4 проц. п., а доля предпочитающих, чтобы руководители Украины ориентировались на сближение скорее с Россией, чем с Западом, - на 5 проц. п.*

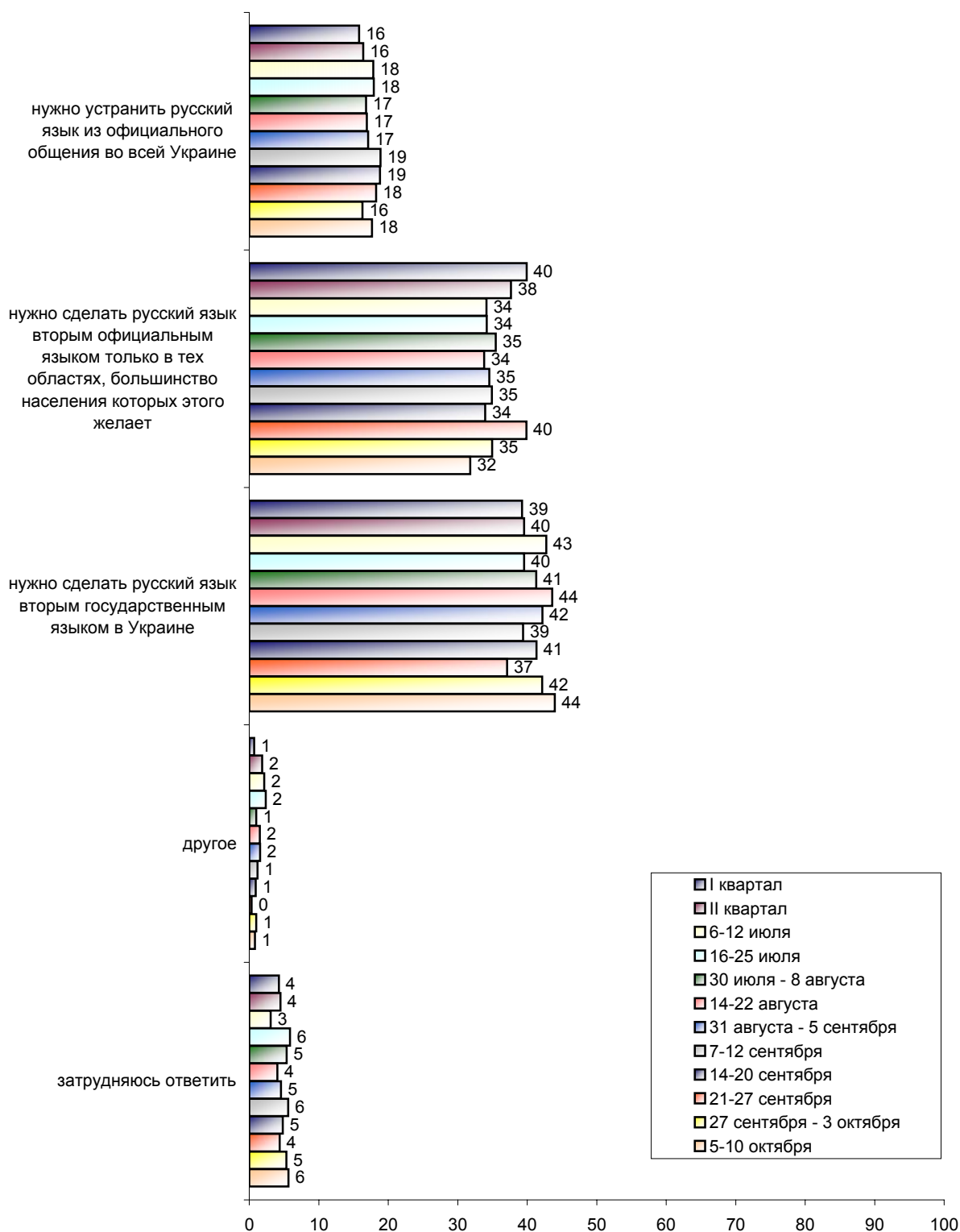
**КАК ВЫ СЧИТАЕТЕ, СЛЕДУЕТ ЛИ УКРАИНЕ ВСТУПАТЬ В ЕДИНОЕ ЭКОНОМИЧЕСКОЕ ПРОСТРАНСТВО С РОССИЕЙ, БЕЛОРУССИЕЙ И КАЗАХСТАНОМ? (Карточка, один ответ.)**



**КАК ИЗВЕСТНО, ВСТУПЛЕНИЕ В ЕВРОПЕЙСКИЙ СОЮЗ ТРЕБУЕТ ВВЕДЕНИЯ ВИЗ ДЛЯ  
ПОЕЗДОК В СТРАНЫ, КОТОРЫЕ НЕ ЯВЛЯЮТСЯ ЧЛЕНАМИ  
ЭТОГО СОЮЗА. А ЧТО БЫ ПРЕДПОЧЛИ ВЫ?**

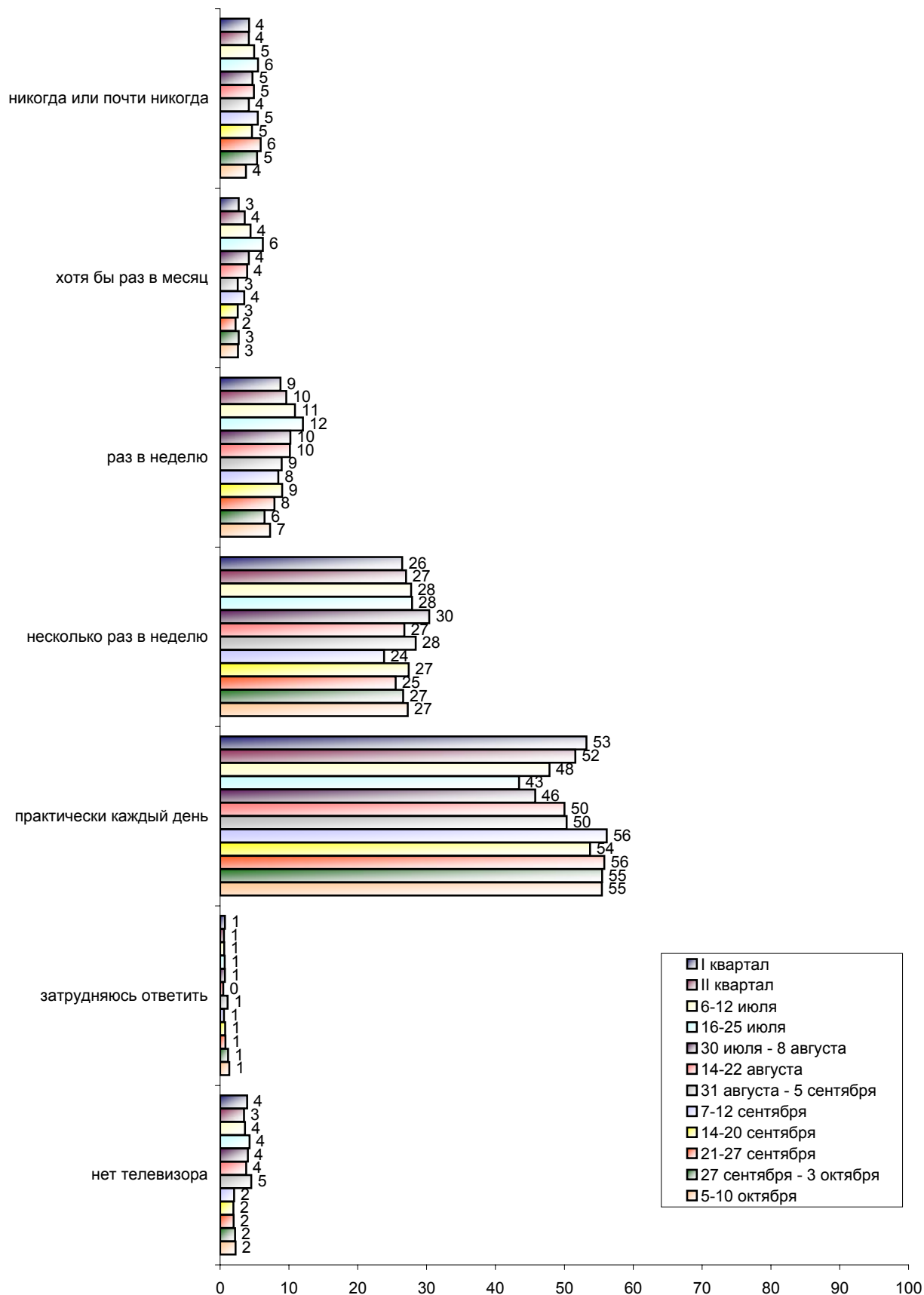


КАК ВЫ СЧИТАЕТЕ, КАКОЙ ДОЛЖНА БЫТЬ ГОСУДАРСТВЕННАЯ ПОЛИТИКА ПО ОТНОШЕНИЮ К РУССКОМУ ЯЗЫКУ В УКРАИНЕ? (Карточка, один ответ.)

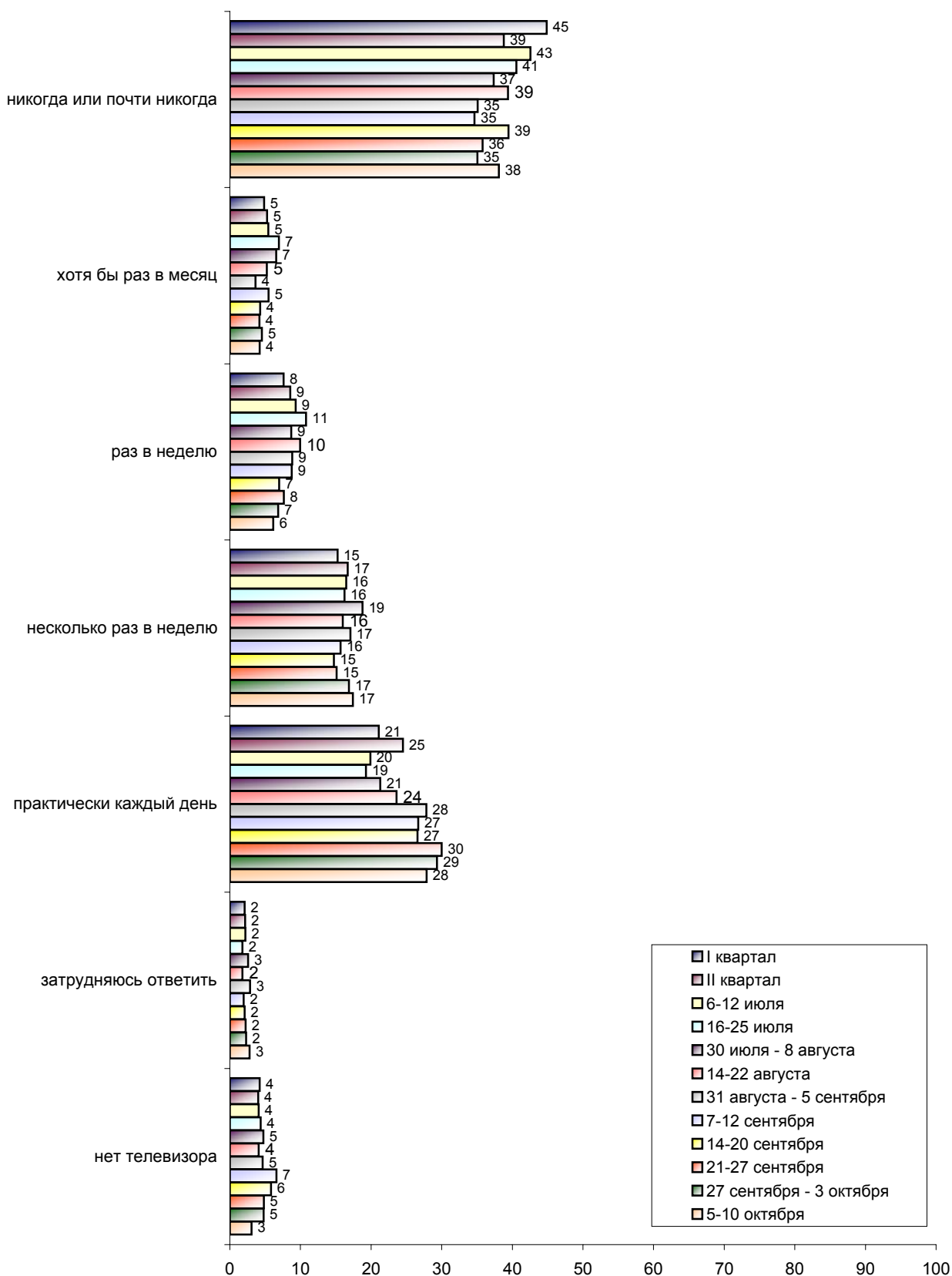


## СМИ и включенность в информационное поле

КАК ЧАСТО ВЫ СМОТРИТЕ ПРОГРАММЫ НОВОСТЕЙ УКРАИНСКОГО ТЕЛЕВИДЕНИЯ, ТАКИЕ КАК "ТСН", "УТН-ПАНОРАМА", "ФАКТЫ", "РЕПОРТЕР", "ПОДРОБНОСТИ", "ВІКНА" И ДР.?  
(Карточка, один ответ.)



**КАК ЧАСТО ВЫ СМОТРИТЕ ПРОГРАММЫ НОВОСТЕЙ РОССИЙСКОГО ТЕЛЕВИДЕНИЯ, ТАКИЕ КАК "ВРЕМЯ", "ВРЕМЕНА", "ВЕСТИ", "ЗЕРКАЛО", "СЕГОДНЯ" И ДР.? (Карточка, один ответ.)**



## Распределение ответов по электоральным и социально-демографическим группам

### Пояснения к "шапкам" таблиц

**Проголосовали бы за...** – группы, определяемые по ответам на вопрос: *"Если бы президентские выборы состоялись в ближайшее воскресенье и в бюллетень были включены следующие кандидаты, за кого из них Вы бы скорее всего проголосовали?"*

**Адаптация** – группы, определяемые по ответам на вопросы: *"Сможете ли Вы в ближайшие год-два повысить свой жизненный уровень, жить лучше, чем сегодня?"* и *"Удалось ли Вам найти свое место в сегодняшней жизни?"*:

- *оптимисты* – ответившие "да" на 1-й вопрос;
- *адаптированные пессимисты* – ответившие "да" только на 2-й вопрос и "нет" или "затрудняюсь ответить" на 1-й вопрос;
- *неадаптированные пессимисты* – остальные, кроме затруднившихся с ответом на оба вопроса.

**Жирным шрифтом и курсивом** выделены данные по группам опрошенных с отклонениями от данных по населению свыше 5% в большую или меньшую сторону, соответственно.

	Все опрошенные	Участие в выборах				Проголосовали бы за				Адаптация			Легче говорить			Пол		Возраст			Образование				Доход			Тип населенног пункта				Регион					
		потенциальные участники - все неопределившиеся	декларированные	неучастники"	Ющенко	Януковича	Симоненко	Мороза	остальных	оптимисты	адаптированные пессимисты	неадаптированные пессимисты	на русском	все равно	на украинском	мужской	женский	18 - 35 лет	36 - 54 лет	старше 54 лет	ниже среднего	среднее общее	среднее специальное	высшее	до 101 гривен	101 - 200 гривен	более 200 гривен	г.Киев	город не меньше 500 тыс. жителей	город больше 200 и меньше 500 остальных города и поселки городского типа	село	Западный	Южный	Западно-Центральный	Восточно-Центральный	Восточный	
Доли групп (%)	100	95	4	5	31	33	5	6	4	35	25	37	47	11	41	45	55	33	32	35	15	35	27	23	19	25	26	6	15	16	31	33	19	25	16	19	22

## Отношение к политикам

**СКАЖИТЕ, ПОЖАЛУЙСТА, О КОМ ИЗ ПЕРЕЧИСЛЕННЫХ ПОЛИТИКОВ ВЫ ЧТО-ТО ЗНАЕТЕ, СЛЫШАЛИ ИЛИ ЧИТАЛИ? (Карточка, любое число ответов.)**

Ющенко Виктор	98	98	98	91	100	98	99	97	99	99	98	97	98	100	98	98	98	98	97	97	95	98	99	98	98	97	99	100	97	99	98	97	97	99	96	98	98
Янукович Виктор	97	98	91	91	97	100	96	98	97	99	97	97	98	99	96	98	97	97	98	98	95	97	98	99	97	98	98	99	98	98	99	95	95	98	96	98	100
Мороз Александр	89	90	80	85	89	91	90	99	93	89	92	87	90	96	87	90	89	89	91	88	83	90	90	92	90	91	90	99	93	89	92	83	85	92	89	89	91
Симоненко Петр	85	86	81	79	81	89	100	85	90	86	88	82	90	91	78	85	86	84	87	85	80	86	84	89	87	87	89	95	87	90	90	77	71	90	82	90	91
Витренко Наталья	80	80	60	79	79	81	90	80	94	80	83	76	81	92	74	79	80	79	85	76	67	81	82	84	77	80	84	95	85	81	84	70	69	85	77	82	83
Кинах Анатолий	66	67	49	62	66	67	77	65	88	71	69	59	69	79	60	71	63	67	70	62	46	64	71	78	64	70	70	85	76	74	70	52	60	72	56	73	68
Омельченко Александр	52	53	34	43	57	48	54	50	79	60	55	44	50	67	51	57	48	55	57	45	26	51	57	65	51	52	55	94	55	56	55	39	46	69	45	50	45
Чорновил Андрей	46	46	27	38	52	43	47	38	61	51	50	38	43	58	45	48	44	43	56	38	28	43	51	54	44	51	47	55	55	51	47	35	44	55	38	42	45
Корчинский Дмитрий	30	30	15	19	38	24	37	32	38	34	31	26	24	45	32	35	25	26	38	25	13	28	30	42	24	33	30	48	32	30	32	24	39	40	22	27	18
Бродский Михаил	27	28	15	16	33	23	30	32	37	31	30	23	25	38	26	31	24	23	33	26	12	24	29	40	23	28	30	51	36	31	25	20	30	36	17	26	24
Козак Роман	27	27	11	21	34	23	32	26	38	31	26	24	21	32	32	31	23	27	30	23	15	27	26	36	26	27	27	24	28	35	25	24	38	32	22	21	19
Черновецкий Леонид	25	25	15	20	31	20	28	25	45	28	24	22	21	36	25	27	23	25	30	20	12	22	26	36	24	25	27	57	26	31	23	17	24	38	23	15	18
Ржавский Александр	21	22	8	11	23	19	29	23	33	25	23	17	18	32	22	25	18	20	25	19	11	20	22	29	18	22	25	29	17	25	24	17	23	29	17	17	17
Збитнев Юрий	20	20	15	15	22	19	25	17	26	24	21	16	16	23	23	22	18	21	23	16	9	17	20	31	17	23	21	12	18	31	21	15	26	23	18	15	17
Бойко Богдан	18	18	14	13	24	12	22	18	24	19	17	17	13	18	22	22	14	16	20	18	10	16	19	24	17	21	17	20	15	21	18	17	28	23	13	13	11
Базилук Александр	14	14	3	5	18	10	18	19	20	16	15	12	10	19	17	17	12	11	17	14	7	13	13	22	12	17	16	15	15	19	14	11	21	20	7	10	9
Яковенко Александр	14	14	10	11	16	11	22	11	21	15	13	13	11	17	17	16	12	14	14	13	8	12	14	20	12	15	14	11	15	19	11	14	18	20	10	10	10
Волга Василий	12	12	5	6	12	9	18	17	16	12	12	12	8	15	14	14	10	10	14	10	4	12	11	16	11	13	12	8	9	18	12	10	16	17	8	8	7
Нечипорук Владимир	10	10	5	7	11	8	17	11	11	10	9	9	6	13	13	12	8	8	13	8	5	11	9	11	10	10	10	5	9	12	10	9	12	15	6	7	6
Грабар Николай	9	10	3	4	12	7	14	10	13	11	10	7	6	12	12	12	7	7	11	10	4	9	8	14	8	9	11	16	8	15	7	8	14	15	5	7	4
Комисаренко Сергей	9	9	6	4	10	9	15	7	13	10	9	8	7	13	11	11	7	8	9	10	6	8	8	14	8	9	10	10	8	13	8	8	13	12	5	9	6
Рогожинский Николай	9	9	1	7	12	7	18	7	11	10	9	8	6	11	12	11	7	9	9	9	5	10	8	10	10	9	10	12	7	12	8	9	14	14	4	8	4
Кривобоков Владислав	7	8	0	4	8	6	15	11	11	8	7	7	4	9	10	9	6	7	10	6	3	7	7	11	7	9	7	4	4	14	7	7	13	11	3	5	3
Душин Игорь	7	7	1	6	8	5	14	8	9	7	7	7	4	11	9	9	5	6	8	8	4	8	6	10	8	7	7	3	4	13	5	8	12	11	3	6	2
другой	1	1	2	1	0	1	1	1	2	1	1	1	1	0	1	1	1	0	2	1	1	1	1	0	1	1	1	1	1	2	1	1	1	0	2	2	0
ни об одном из этих политиков	1	0	1	6	0	0	0	0	0	0	1	1	1	0	0	1	0	0	1	0	0	1	1	0	1	0	0	0	1	0	0	1	1	0	1	1	0
затрудняюсь ответить	0	0	0	1	0	0	0	0	0	0	0	0	0	0	1	0	0	0	0	0	1	0	0	0	0	0	0	0	0	1	0	0	2	0	0	0	0



	Все опрошенные	Участие в выборах				Проголосовали бы за				Адаптация			Легче говорить			Пол		Возраст			Образование				Доход			Тип населенног пункта				Регион							
		потенциальные участники - все неопределившиеся	декларированные	неучастники"		Ющенко	Януковича	Симоненко	Мороза	остальных	оптимисты	адаптированные	пессимисты	неадаптированные	пессимисты	на русском	все равно	на украинском	мужской	женский	18 - 35 лет	36 - 54 лет	старше 54 лет	ниже среднего	среднее общее	среднее специальное	высшее	до 101 гривен	101 - 200 гривен	более 200 гривен	г.Киев	город не менее 500 тыс. жителей	город больше 200 и меньше 500 тыс. жителей	остальные города и поселки городского типа	село	Западный	Южный	Западно-Центральный	Восточно-Центральный
Доли групп (%)	100	95	4	5		31	33	5	6	4	35	25	37		47	11	41	45	55	33	32	35	15	35	27	23	19	25	26	6	15	16	31	33	19	25	16	19	22

**СКАЖИТЕ, ПОЖАЛУЙСТА, КОМУ ИЗ ПЕРЕЧИСЛЕННЫХ ПОЛИТИКОВ ВЫ ДОВЕРЯЕТЕ? (Карточка, любое число ответов.)**

Янукович Виктор	32	32	11	20	4	81	22	10	11	35	34	27	46	42	12	30	33	28	31	36	34	30	33	31	30	36	41	22	43	30	39	23	9	17	25	40	65	
Ющенко Виктор	32	32	10	15	85	5	8	15	19	34	32	30	14	33	52	33	31	34	33	28	30	30	34	32	36	30	25	55	19	29	21	44	63	48	24	14	7	
Мороз Александр	17	17	7	4	16	11	25	84	10	14	18	19	14	23	17	17	16	12	18	21	14	15	18	18	20	18	19	28	15	17	19	13	13	27	14	12	14	
Симоненко Петр	12	12	3	2	4	11	89	25	6	6	14	15	14	18	7	11	12	4	9	21	18	11	10	9	12	12	20	15	11	9	16	9	2	14	11	14	16	
Кинах Анатолий	7	7	1	1	5	9	5	11	21	8	7	6	8	7	4	8	6	6	6	8	4	6	6	11	5	7	11	21	9	5	7	3	1	12	5	6	7	
Витренко Наталья	5	5	5	3	3	4	8	9	24	4	4	6	5	5	3	3	6	3	5	6	5	5	6	4	5	4	6	13	4	5	5	3	1	8	4	4	6	
Омельченко Александр	4	4	0	2	5	3	2	4	25	5	5	3	4	5	3	4	4	4	5	3	3	5	4	5	4	3	5	37	1	2	4	1	1	13	1	2	1	
Черновецкий Леонид	2	2	0	1	2	1	2	0	18	2	2	1	2	2	2	1	2	2	2	1	1	1	2	2	2	1	2	10	1	2	2	0	0	4	2	0	1	
Чорновил Андрей	1	1	1	0	1	1	0	1	3	2	1	0	0	1	1	1	1	1	1	0	0	1	1	1	1	2	1	6	0	1	1	0	1	3	0	0	0	
Корчинский Дмитрий	0	1	0	0	0	1	0	1	3	0	1	1	1	1	0	1	0	0	1	0	0	1	0	0	1	0	3	1	0	0	0	0	0	1	1	0	1	
Збитнев Юрий	0	0	0	0	1	0	0	0	1	1	0	0	0	0	0	0	0	0	1	0	0	0	0	1	0	0	1	1	0	1	1	0	0	1	0	0	0	
Бойко Богдан	0	0	0	0	1	0	0	0	0	1	0	0	0	0	0	1	0	0	0	0	0	0	0	1	0	0	0	2	0	0	0	0	1	1	0	0	0	
Бродский Михаил	0	0	0	0	1	0	0	0	0	1	0	0	0	0	0	1	0	0	0	0	0	0	0	1	0	0	0	1	0	1	0	0	0	0	1	0	0	
Грабар Николай	0	0	0	0	0	1	0	1	0	0	1	0	1	0	0	0	0	0	0	0	0	0	1	0	0	1	0	3	1	0	0	0	0	1	0	0	0	
Ржавский Александр	0	0	0	0	1	0	0	2	0	1	0	0	0	0	0	0	0	0	0	0	1	0	0	0	0	0	1	2	0	0	0	0	0	1	0	0	0	
Комисаренко Сергей	0	0	0	0	0	0	0	0	1	0	0	0	0	0	0	0	0	0	0	0	0	0	0	0	1	0	0	1	0	0	0	0	0	0	0	0	0	
Яковенко Александр	0	0	0	0	0	0	1	0	0	0	0	0	0	0	0	0	0	0	0	1	1	0	0	0	0	0	1	0	0	0	0	0	0	0	0	0	0	
Нечипорук Владимир	0	0	0	0	0	0	0	0	1	0	0	0	0	1	0	0	0	0	0	0	0	0	0	0	0	0	0	1	0	0	0	0	0	0	0	0	0	
Рогожинский Николай	0	0	0	0	0	0	0	0	1	0	0	0	0	0	0	0	0	0	0	0	0	0	0	0	0	0	0	3	0	0	0	0	0	1	0	0	0	
Базилук Александр	0	0	0	0	0	0	0	0	0	0	0	0	0	0	0	0	0	0	0	0	0	0	0	0	0	0	0	0	0	0	0	0	0	0	0	0	0	
Душин Игорь	0	0	0	0	0	0	0	0	0	0	0	0	0	0	0	0	0	0	0	0	0	0	0	0	1	0	0	0	0	0	0	0	0	0	0	0	1	0
Кривобоков Владислав	0	0	0	0	0	0	0	0	0	0	0	0	0	0	0	0	0	0	0	0	0	0	0	0	0	0	0	0	0	0	0	0	0	0	0	0	0	
Волга Василий	0	0	0	0	0	0	0	0	1	0	0	0	0	0	0	0	0	0	0	0	0	0	0	0	0	0	0	0	0	0	0	0	0	0	0	0	0	
Козак Роман	0	0	0	0	0	0	0	0	0	0	0	0	0	0	0	0	0	0	0	0	0	0	0	0	0	0	0	0	0	0	0	0	0	0	0	0	0	
другой	0	0	1	0	0	0	0	0	1	0	0	0	0	0	0	0	0	0	0	0	0	0	0	0	0	0	0	0	0	0	0	0	1	0	0	0	0	
ни одному из этих политиков	19	17	39	46	7	10	5	9	19	18	17	20	22	17	15	18	19	23	19	14	15	19	19	20	20	20	15	8	21	19	23	16	11	15	28	27	14	
затрудняюсь ответить	10	10	26	13	6	7	3	2	3	8	10	11	9	4	13	10	10	10	11	8	10	11	8	9	7	7	7	6	7	13	8	12	14	10	10	10	6	

	Все опрошенные	Участие в выборах				Проголосовали бы за				Адаптация			Легче говорить			Пол		Возраст			Образование				Доход			Тип населенног пункта					Регион					
		потенциальные участники - все неопределившиеся	декларированные	неучастники"		Ющенко	Януковича	Симоненко	Мороза	остальных	оптимисты	адаптированные	пессимисты	неадаптированные	пессимисты	на русском	все равно	на украинском	мужской	женский	18 - 35 лет	36 - 54 лет	старше 54 лет	ниже среднего	среднее общее	среднее специальное	высшее	до 101 гривен	101 - 200 гривен	более 200 гривен	г.Киев	город не меньше 500 тыс. жителей	город больше 200 и меньше 500 тыс. жителей	остальные города и поселки городского типа	село	Западный	Южный	Западно-Центральный
Доли групп (%)	100	95	4	5		31	33	5	6	4	35	25	37	47	11	41	45	55	33	32	35	15	35	27	23	19	25	26	6	15	16	31	33	19	25	16	19	22

**СКАЖИТЕ, ПОЖАЛУЙСТА, КОМУ ИЗ ПЕРЕЧИСЛЕННЫХ ПОЛИТИКОВ ВЫ НЕ ДОВЕРЯЕТЕ? (Карточка, любое число ответов.)**

Ющенко Виктор	25	25	15	23	1	47	58	30	29	25	25	24	37	28	10	26	23	21	23	31	26	27	24	21	24	26	35	23	34	25	32	15	5	15	17	35	50
Янукович Виктор	22	22	11	20	47	0	25	41	34	26	20	21	12	20	34	24	21	26	21	20	20	21	23	26	25	19	21	46	17	24	19	23	37	35	20	11	7
Витренко Наталья	14	14	5	11	18	12	10	17	17	16	15	12	12	20	13	16	12	14	15	12	12	15	12	16	16	13	17	35	14	10	15	11	14	21	9	9	13
Симоненко Петр	13	13	9	12	18	11	0	10	17	15	12	12	10	19	14	14	11	16	14	8	9	13	11	16	13	12	12	28	14	8	14	11	14	19	13	8	10
Мороз Александр	8	8	6	9	11	8	3	1	16	9	8	8	8	11	8	10	7	10	9	7	7	10	7	9	10	7	9	16	8	7	10	7	9	9	9	6	9
Корчинский Дмитрий	8	8	2	3	11	5	7	11	13	11	6	6	6	13	9	9	7	8	8	7	3	7	8	13	7	9	10	17	9	7	10	5	11	14	3	5	4
Козак Роман	7	7	1	3	9	5	8	11	13	8	6	5	5	10	7	8	5	7	7	6	2	7	6	9	7	8	6	8	9	6	7	5	9	10	3	5	4
Чорновил Андрей	6	6	2	3	8	5	9	5	11	8	7	5	6	8	6	8	5	5	7	7	3	6	6	8	6	6	9	17	8	4	7	4	8	9	2	5	6
Кинах Анатолий	6	6	2	5	7	3	8	10	10	7	5	5	4	8	6	7	5	7	5	5	3	6	5	8	6	6	6	17	4	5	6	4	7	10	3	4	2
Омельченко Александр	5	5	3	3	7	3	7	7	9	6	5	5	4	8	6	7	4	6	4	5	2	5	5	7	6	4	5	13	3	4	6	4	5	9	2	4	3
Бродский Михаил	5	5	2	4	7	3	6	10	8	7	5	4	4	10	5	6	4	5	5	5	1	4	5	8	5	5	6	16	3	4	5	4	6	9	1	5	2
Базилук Александр	3	4	0	2	6	2	4	4	6	5	3	2	2	6	4	5	3	3	4	3	1	4	2	6	4	4	4	7	5	4	3	2	6	6	2	3	0
Черновецкий Леонид	3	3	1	3	6	1	5	7	6	5	3	2	2	7	4	5	2	4	4	2	1	4	3	5	4	4	4	8	3	4	4	3	4	7	2	3	1
Ржавский Александр	3	3	0	2	5	2	4	5	7	4	3	2	3	6	4	4	3	4	3	2	1	3	3	5	4	3	3	4	2	4	4	3	3	6	2	3	2
Бойко Богдан	3	3	1	1	5	2	4	4	4	5	2	2	2	3	4	4	2	3	4	2	1	4	3	4	3	4	3	5	4	3	3	2	5	4	1	3	1
Збитнев Юрий	3	3	2	3	4	2	5	3	2	4	3	2	2	3	4	4	2	3	3	2	1	3	2	4	2	3	3	3	2	3	3	3	3	4	2	3	1
Яковенко Александр	2	2	1	1	3	2	5	3	3	3	2	2	2	3	3	3	1	2	2	2	2	3	2	3	3	3	2	3	2	2	3	2	3	4	1	3	1
Комисаренко Сергей	2	2	0	1	3	1	4	2	3	3	2	2	2	3	2	3	2	2	2	2	0	2	2	2	2	2	2	3	1	2	2	2	2	4	1	2	0
Волга Василий	2	2	0	3	2	1	4	2	2	2	2	2	2	3	2	3	1	2	2	2	0	2	2	3	3	3	2	1	1	3	2	2	3	3	1	2	0
Габар Николай	2	2	0	1	3	1	4	2	3	3	2	1	2	2	2	3	1	2	2	2	0	2	2	3	2	2	2	5	2	2	2	2	3	4	1	2	0
Нечипорук Владимир	2	2	1	1	3	1	4	3	2	2	2	1	1	2	3	2	1	2	2	2	0	2	2	2	2	2	2	1	1	2	2	2	3	3	1	2	0
Рогожинский Николай	2	2	0	1	3	1	4	2	2	2	2	1	1	2	2	2	1	2	2	2	0	2	2	2	2	2	2	3	1	1	2	2	2	3	1	2	0
Душин Игорь	2	2	0	2	2	1	4	2	3	2	1	1	1	2	2	2	1	1	2	1	0	2	1	2	2	2	2	1	1	2	1	2	3	2	1	2	0
Кривобоков Владислав	2	2	0	1	2	1	4	2	2	2	1	1	1	1	2	2	1	1	2	1	0	2	2	1	2	2	2	2	1	1	2	2	2	3	1	2	0
другой	0	0	2	0	0	0	0	1	0	0	0	1	0	0	0	0	0	0	0	0	0	1	1	0	0	0	1	1	0	1	0	0	1	0	0	1	0
ни одному из этих политиков	26	25	39	43	20	23	20	23	28	23	30	27	28	21	26	25	27	27	26	26	28	25	27	25	28	28	22	13	25	23	30	27	17	27	35	30	24
затрудняюсь ответить	19	19	30	18	18	16	12	9	11	16	18	21	16	17	23	16	21	18	20	19	21	20	19	17	14	16	16	14	16	21	14	25	29	18	18	20	12

	Все опрошенные	Участие в выборах				Проголосовали бы за				Адаптация			Легче говорить			Пол		Возраст			Образование				Доход			Тип населенног пункта					Регион						
		потенциальные участники - все неопределившиеся "декларированные неучастники"				Ющенко	Януковича	Симоненко	Мороза	остальных	оптимисты	адаптированные	пессимисты	неадаптированные	пессимисты	на русском	все равно	на украинском	мужской	женский	18 - 35 лет	36 - 54 лет	старше 64 лет	ниже среднего	среднее общее	среднее специальное	высшее	до 101 гривен	101 - 200 гривен	более 200 гривен	г. Киев	город не меньше 500 тыс. жителей	город больше 200 и меньше 500 остальных города и поселки городского типа	село	Западный	Южный	Западно-Центральный	Восточно-Центральный	Восточный
Доли групп (%)	100	95	4	5	31	33	5	6	4	35	25	37	47	11	41	45	55	33	32	35	15	35	27	23	19	25	26	6	15	16	31	33	19	25	16	19	22		
СКАЖИТЕ, ПОЖАЛУЙСТА, К КОМУ ИЗ ПЕРЕЧИСЛЕННЫХ ПОЛИТИКОВ В ПОСЛЕДНЮЮ НЕДЕЛЮ ВЫ СТАЛИ ОТНОСИТЬСЯ ЛУЧШЕ, ЧЕМ РАНЬШЕ? (Карточка, любое число ответов.)																																							
Янукович Виктор	22	23	10	14	4	55	14	7	8	23	22	20	32	33	9	21	23	20	20	26	25	22	23	20	19	27	28	16	25	20	26	19	7	13	21	28	42		
Ющенко Виктор	15	15	5	7	39	2	4	10	4	17	16	12	7	13	24	15	14	16	16	12	12	14	16	15	18	13	11	37	10	9	8	22	29	22	13	6	3		
Мороз Александр	6	6	0	2	7	4	6	31	4	6	8	5	4	6	8	6	6	4	7	6	4	6	6	6	7	6	7	20	3	1	7	6	6	11	4	3	4		
Симоненко Петр	3	3	0	1	1	2	19	5	1	2	3	3	3	3	2	3	3	2	1	5	4	3	2	2	3	2	5	9	0	2	3	2	1	4	2	2	2		
Кинах Анатолий	2	3	0	1	3	2	2	3	7	4	3	1	2	4	2	3	2	2	3	2	1	2	3	4	2	3	3	14	1	1	4	0	1	7	1	1	2		
Омельченко Александр	2	2	0	2	2	1	3	2	9	3	3	2	2	3	2	2	2	2	2	2	2	2	2	2	2	2	3	22	0	0	3	0	0	8	0	1	0		
Витренко Наталья	1	2	0	1	2	1	3	1	7	1	2	2	2	2	1	0	2	1	2	2	3	1	2	1	2	1	2	5	1	1	1	2	0	4	1	1	1		
Черновецкий Леонид	1	1	0	1	1	0	1	0	7	1	1	1	1	1	1	1	1	1	1	1	1	1	1	1	1	1	1	8	0	1	1	0	1	2	1	0	0		
Чорновил Андрей	0	1	0	0	0	1	0	1	1	1	1	0	0	0	1	1	0	1	1	0	0	0	1	0	0	1	0	4	0	0	0	0	0	0	2	0	0	0	
Корчинский Дмитрий	0	0	0	0	0	0	0	2	2	0	0	0	0	0	0	0	0	0	0	0	0	0	0	0	0	0	0	2	0	0	0	0	0	1	0	0	0		
Збитнев Юрий	0	0	0	0	0	0	0	1	0	0	0	0	0	1	0	0	0	0	0	0	0	0	0	0	0	0	0	0	0	0	0	0	0	0	0	0	0		
Бойко Богдан	0	0	0	0	0	0	0	0	0	0	0	0	0	0	0	0	0	0	0	0	0	0	0	0	0	0	1	0	0	0	0	0	0	0	0	0	0		
Волга Василий	0	0	0	0	0	0	0	1	1	0	0	0	0	0	0	0	0	0	0	0	0	0	0	0	0	0	0	0	0	0	0	0	0	0	0	0	0		
Яковенко Александр	0	0	0	0	0	0	1	0	0	0	0	0	0	0	0	0	0	0	0	0	0	0	1	0	0	0	0	1	0	0	0	0	0	0	0	0	0		
Грабар Николай	0	0	0	0	0	0	0	0	0	0	0	0	0	0	0	0	0	0	0	0	0	0	0	0	0	0	2	0	0	0	0	0	0	0	0	0	0		
Комисаренко Сергей	0	0	0	0	0	0	0	0	0	0	0	0	0	0	0	0	0	0	0	0	0	0	0	0	0	0	1	0	0	0	0	0	0	0	0	0	0		
Рогожинский Николай	0	0	0	0	0	0	0	0	1	0	0	0	0	0	0	0	0	0	0	0	0	0	0	0	0	0	2	0	0	0	0	0	0	0	0	0	0		
Бродский Михаил	0	0	0	0	0	0	0	0	0	0	0	0	0	0	0	0	0	0	0	0	0	0	0	0	0	0	0	0	0	0	0	0	0	0	0	0	0		
Душин Игорь	0	0	0	0	0	0	0	0	0	0	0	0	0	0	0	0	0	0	0	0	0	0	0	0	0	0	0	0	0	0	0	0	0	0	0	0	0		
Ржавский Александр	0	0	0	0	0	0	0	0	0	0	0	0	0	0	0	0	0	0	0	0	0	0	0	0	0	0	1	0	0	0	0	0	0	0	0	0	0		
Базилук Александр	0	0	0	0	0	0	0	0	0	0	0	0	0	0	0	0	0	0	0	0	0	0	0	0	0	0	0	0	0	0	0	0	0	0	0	0	0		
Козак Роман	0	0	0	0	0	0	0	0	0	0	0	0	0	0	0	0	0	0	0	0	0	0	0	0	0	0	0	0	0	0	0	0	0	0	0	0	0		
Кривобоков Владислав	0	0	0	0	0	0	0	0	0	0	0	0	0	0	0	0	0	0	0	0	0	0	0	0	0	0	0	0	0	0	0	0	0	0	0	0	0		
Нечипорук Владимир	0	0	0	0	0	0	0	0	0	0	0	0	0	0	0	0	0	0	0	0	0	0	0	0	0	0	0	0	0	0	0	0	0	0	0	0	0		
другой	0	0	0	0	0	0	0	0	1	0	0	0	0	0	0	0	0	0	0	0	0	0	0	0	0	0	0	0	0	0	0	0	1	0	0	0	0		
ни к одному из этих политиков	39	38	57	61	32	29	42	41	51	37	40	40	41	35	36	39	39	40	39	37	37	35	40	44	41	40	40	34	47	40	46	29	25	45	45	43	36		
затрудняюсь ответить	17	17	27	14	18	12	22	11	13	15	16	19	15	13	21	18	16	17	19	16	18	21	16	13	13	13	13	4	13	25	12	22	31	17	15	19	13		

	Все опрошенные	Участие в выборах				Проголосовали бы за				Адаптация			Легче говорить			Пол		Возраст			Образование				Доход			Тип населенног пункта					Регион							
		потенциальные участники - все неопределившиеся "декларированные неучастники"				Ющенко	Януковича	Симоненко	Мороза	остальных	оптимисты	адаптированные пессимисты	неадаптированные пессимисты	на русском	все равно	на украинском	мужской	женский	18 - 35 лет	36 - 54 лет	старше 64 лет	ниже среднего	среднее общее	среднее специальное	высшее	до 101 гривен	101 - 200 гривен	более 200 гривен	г. Киев	город не меньше 500 тыс. жителей	город больше 200 и меньше 500 остальных города и поселки городского типа	село	Западный	Южный	Западно-Центральный	Восточно-Центральный	Восточный			
Доли групп (%)	100	95	4	5	31	33	5	6	4	35	25	37	47	11	41	45	55	33	32	35	15	35	27	23	19	25	26	6	15	16	31	33	19	25	16	19	22			
СКАЖИТЕ, ПОЖАЛУЙСТА, К КОМУ ИЗ ПЕРЕЧИСЛЕННЫХ ПОЛИТИКОВ В ПОСЛЕДНЮЮ НЕДЕЛЮ ВЫ СТАЛИ ОТНОСИТЬСЯ ХУЖЕ, ЧЕМ РАНЬШЕ? (Карточка, любое число ответов.)																																								
Ющенко Виктор	17	17	2	16	2	33	29	24	21	18	15	17	25	15	8	18	15	15	16	19	16	16	17	18	17	18	23	20	23	15	20	10	5	13	8	23	32			
Янукович Виктор	14	14	5	13	30	1	11	25	21	18	12	12	7	11	22	17	11	15	13	13	11	13	14	16	15	13	13	37	9	10	11	17	25	22	11	5	3			
Симоненко Петр	4	5	3	3	7	4	0	5	4	5	4	4	3	9	5	5	4	6	5	3	3	4	5	5	4	4	4	23	1	2	4	4	2	11	4	1	2			
Витренко Наталья	4	4	0	5	5	4	4	2	4	5	4	3	4	4	3	5	3	5	4	3	3	4	4	5	3	3	5	29	0	0	5	2	1	10	2	2	3			
Корчинский Дмитрий	3	3	1	0	4	2	3	3	3	4	3	1	2	5	2	3	2	2	4	2	1	2	4	4	2	3	4	12	2	1	3	1	1	7	0	2	2			
Мороз Александр	3	2	0	3	4	2	0	0	4	3	2	2	2	1	3	3	2	3	3	1	2	2	3	3	2	2	2	16	1	1	1	3	3	6	1	1	2			
Козак Роман	2	2	0	1	3	1	1	2	1	2	2	1	1	1	2	2	2	2	2	1	1	2	2	2	3	1	1	5	1	0	2	2	2	3	1	0	2			
Кинах Анатолий	1	1	0	2	2	1	2	1	4	2	1	1	2	1	2	2	1	2	1	1	0	2	1	2	1	1	1	16	0	0	1	1	0	5	0	0	0			
Чорновил Андрей	1	1	0	1	2	1	2	1	2	2	2	1	2	0	1	2	1	2	2	1	1	1	1	2	1	1	2	13	0	0	1	1	1	1	4	0	1	1		
Бродский Михаил	1	1	0	2	2	1	2	2	2	2	1	0	1	2	1	2	1	2	1	1	0	1	2	3	1	1	2	13	1	0	1	0	0	4	0	1	0			
Омельченко Александр	1	1	0	2	2	1	2	2	1	2	1	1	1	1	1	1	1	2	1	1	0	1	1	2	1	1	1	12	0	0	1	0	1	4	0	0	0			
Ржавский Александр	1	1	0	0	1	1	1	1	1	1	1	0	0	1	1	1	1	1	1	0	0	1	1	1	0	1	1	4	0	0	1	0	0	2	1	0	0			
Черновецкий Леонид	1	1	0	1	1	0	1	1	1	1	1	0	0	1	1	1	0	1	1	0	0	1	1	1	1	1	1	4	0	0	1	0	0	2	0	0	0			
Базилук Александр	0	1	0	0	1	0	1	0	0	1	1	0	0	0	1	1	0	1	1	0	0	0	0	1	0	0	1	6	0	0	0	0	0	2	0	0	0			
Збитнев Юрий	0	1	1	0	0	1	1	0	1	1	1	0	0	0	1	1	0	1	0	0	0	0	0	1	1	0	1	3	0	0	0	1	1	1	0	0	0			
Яковенко Александр	0	0	1	0	0	0	1	0	0	1	0	0	0	0	1	1	0	1	0	0	0	1	0	1	1	0	1	2	1	0	0	0	1	1	0	0	0			
Бойко Богдан	0	0	0	0	0	1	1	0	0	1	0	0	0	0	0	1	0	0	1	0	1	0	0	1	0	0	1	3	0	0	0	0	0	1	0	0	0			
Грабар Николай	0	0	0	0	1	0	1	0	0	1	1	0	0	0	0	1	0	0	0	0	0	0	0	1	0	0	1	4	0	0	0	0	0	1	0	0	0			
Рогожинский Николай	0	0	0	0	0	0	1	0	0	0	1	0	0	0	1	0	0	0	1	0	0	0	1	0	0	0	1	3	0	0	0	0	0	1	0	0	0			
Комисаренко Сергей	0	0	0	0	0	0	1	0	0	1	0	0	0	0	0	0	0	0	0	0	0	0	1	0	0	0	0	3	0	0	0	0	0	1	0	0	0			
Кривобоков Владислав	0	0	0	0	0	0	1	0	0	0	0	0	0	0	0	0	0	0	1	0	0	0	0	0	0	0	2	0	0	0	0	0	0	1	0	0	0			
Нечипорук Владимир	0	0	0	0	0	0	1	0	0	0	0	0	0	0	0	0	0	0	0	0	0	0	0	0	0	0	1	0	0	0	0	0	0	1	0	0	0			
Волга Василий	0	0	0	0	0	0	1	0	0	0	0	0	0	0	0	0	0	0	0	0	0	0	0	0	0	0	1	0	0	0	0	0	0	0	0	0	0			
Душин Игорь	0	0	0	0	0	0	1	0	0	0	0	0	0	0	0	0	0	0	0	0	0	0	0	0	0	0	1	0	0	0	0	0	0	0	0	0	0			
другой	0	0	0	0	0	0	0	1	0	0	0	0	0	0	0	0	0	0	0	0	0	0	0	0	0	0	1	0	0	0	0	0	0	0	0	0	0			
ни к одному из этих политиков	42	41	57	57	36	37	38	39	51	39	45	43	45	42	38	40	44	42	42	43	43	42	42	43	45	45	42	38	45	43	47	36	26	47	54	44	41			
затрудняюсь ответить	23	23	33	17	24	21	25	14	13	20	23	25	21	23	26	22	24	23	23	23	26	25	22	19	18	19	17	5	18	29	19	29	37	15	22	26	20			

	Все опрошенные	Участие в выборах				Проголосовали бы за					Адаптация			Легче говорить			Пол		Возраст			Образование				Доход				Тип населенного пункта					Регион				
		потенциальные участники - все неопределившиеся	декларированные неучастники*	Ющенко	Януковича	Симоненко	Мороза	остальных	оптимисты	адаптированные пессимисты	неадаптированные пессимисты	на русском	все равно	на украинском	мужской	женский	18 - 35 лет	36 - 54 лет	старше 54 лет	ниже среднего	среднее общее	среднее специальное	высшее	до 101 гривен	101 - 200 гривен	более 200 гривен	г.Киев	город не меньше 500 тыс. жителей	город больше 200 и меньше 500 остальных города и поселки городского типа	село	Западный	Южный	Западно-Центральный	Восточно-Центральный	Восточный				
Доли групп (%)	100	95	4	5	31	33	5	6	4	35	25	37	47	11	41	45	55	33	32	35	15	35	27	23	19	25	26	6	15	16	31	33	19	25	16	19	22		

## О президентских выборах

**СКАЖИТЕ, ПОЖАЛУЙСТА, ВЫ БУДЕТЕ ИЛИ НЕ БУДЕТЕ ПРИНИМАТЬ УЧАСТИЕ В ВЫБОРАХ ПРЕЗИДЕНТА УКРАИНЫ 31 ОКТЯБРЯ ЭТОГО ГОДА?**

безусловно буду	72	76	0	0	84	74	74	68	76	76	77	67	66	80	78	73	72	69	74	74	71	71	76	72	73	74	71	76	61	69	74	77	81	76	67	68	69
скорее буду	17	18	0	0	11	20	22	27	16	13	13	22	21	13	14	16	18	19	16	16	17	17	16	17	17	15	18	15	19	16	20	15	10	17	17	19	21
скорее не буду	2	2	0	0	1	1	0	0	0	2	1	1	2	1	1	1	2	2	2	1	1	2	1	2	2	2	1	3	2	1	1	2	0	2	2	1	
безусловно не буду	5	0	0	100	3	3	2	2	3	6	3	4	6	2	4	5	4	6	4	4	4	5	4	6	5	4	6	4	10	9	2	2	3	2	8	5	6
затрудняюсь ответить	4	4	100	0	2	2	3	2	4	2	4	5	5	3	4	5	4	5	3	5	7	5	3	3	3	4	4	3	8	4	3	5	4	4	5	5	3

**ВАШЕ РЕШЕНИЕ ОБ УЧАСТИИ (НЕУЧАСТИИ) В ВЫБОРАХ ПРЕЗИДЕНТА УКРАИНЫ ОКОНЧАТЕЛЬНОЕ, ИЛИ ОНО ЕЩЕ МОЖЕТ ИЗМЕНИТЬСЯ?**

(Ответы респондентов, определившихся в отношении своего участия/неучастия в выборах.)

безусловно окончательное	69	68	0	76	80	68	62	59	73	74	71	63	62	68	76	70	68	66	70	70	67	66	69	73	69	69	70	70	65	69	68	70	78	72	64	62	67
скорее окончательное	22	22	0	20	16	26	31	31	20	18	22	27	27	24	17	22	23	24	22	21	24	23	23	19	22	23	22	20	23	21	25	21	14	20	25	28	25
скорее может измениться	3	3	0	2	1	2	3	5	1	3	2	2	3	2	2	2	3	3	3	2	1	3	3	3	3	1	3	6	2	2	3	2	2	3	4	2	3
безусловно может измениться	1	1	0	1	1	1	1	1	0	2	0	1	1	1	1	1	1	1	1	1	1	1	1	1	1	2	1	0	2	1	1	1	2	1	0	2	0
затрудняюсь ответить	1	1	0	1	0	1	0	2	1	1	1	1	1	2	1	1	1	1	1	1	1	1	1	1	1	1	1	1	1	2	1	1	1	1	2	2	1

	Все опрошенные	Участие в выборах				Проголосовали бы за				Адаптация			Легче говорить			Пол		Возраст			Образование				Доход			Тип населенног пункта					Регион							
		потенциальные участники - все неопределившиеся	декларированные	неучастники"		Ющенко	Януковича	Симоненко	Мороза	остальных	оптимисты	адаптированные	пессимисты	неадаптированные	пессимисты	на русском	все равно	на украинском	мужской	женский	18 - 35 лет	36 - 54 лет	старше 54 лет	ниже среднего	среднее общее	среднее специальное	высшее	до 101 гривен	101 - 200 гривен	более 200 гривен	г.Киев	город не меньше 500 тыс. жителей	город больше 200 и меньше 500 остальных города и поселки городского типа	село	Западный	Южный	Западно-Центральный	Восточно-Центральный	Восточный	
Доли групп (%)	100	95	4	5	31	33	5	6	4	35	25	37	47	11	41	45	55	33	32	35	15	35	27	23	19	25	26	6	15	16	31	33	19	25	16	19	22			
31 ОКТЯБРЯ ЭТОГО ГОДА СОСТОЯТСЯ ПРЕЗИДЕНТСКИЕ ВЫБОРЫ С УЧАСТИЕМ ПЕРЕЧИСЛЕННЫХ ПОЛИТИКОВ. СКАЖИТЕ, ПОЖАЛУЙСТА, ЗА КОГО ИЗ ЭТИХ КАНДИДАТОВ ВЫ В ПРИНЦИПЕ ДОПУСКАЕТЕ ДЛЯ СЕБЯ ВОЗМОЖНОСТЬ ПРОГОЛОСОВАТЬ? (Карточка, любое число ответов.)																																								
Янукович Виктор	37	37	20	22	5	94	17	14	12	40	38	31	54	44	15	34	38	33	36	40	37	37	38	34	35	41	45	21	49	34	45	27	11	19	34	49	70			
Ющенко Виктор	34	34	14	18	94	4	10	12	22	38	32	31	14	34	55	36	32	38	35	28	31	33	36	34	39	30	28	53	20	36	24	44	65	50	30	15	6			
Мороз Александр	12	12	3	3	8	7	22	85	9	9	12	15	9	17	12	12	11	8	11	16	12	11	12	11	13	12	15	17	6	11	16	10	5	22	11	10	8			
Симоненко Петр	9	9	5	2	2	6	94	17	2	4	10	13	11	14	6	10	8	2	7	17	17	10	7	6	9	9	16	6	6	6	15	7	2	9	9	13	12			
Кинах Анатолий	3	3	0	0	2	4	2	3	21	4	3	2	3	4	2	4	3	3	3	3	1	2	4	6	3	4	4	5	3	4	4	1	1	5	2	4	3			
Витренко Наталья	2	3	3	0	1	2	3	4	24	2	3	3	3	3	2	1	3	1	3	3	3	3	2	2	2	2	2	4	4	2	2	3	2	0	3	3	3	2		
Омельченко Александр	2	2	0	0	2	1	1	2	18	3	3	2	2	4	2	2	2	1	3	2	2	2	2	2	2	2	2	3	19	0	0	2	1	0	7	1	2	0		
Черновецкий Леонид	1	1	1	1	1	0	0	2	19	1	2	1	1	1	1	1	1	2	1	1	1	1	2	1	1	0	2	9	1	1	2	0	0	3	2	1	0			
Чорновил Андрей	1	1	0	0	1	0	0	1	3	1	0	0	1	1	0	1	1	1	0	1	1	1	0	1	1	0	1	3	1	1	0	0	0	1	1	1	0			
Корчинский Дмитрий	0	0	0	1	0	0	0	1	4	0	0	0	0	0	0	1	0	0	1	0	0	0	1	0	0	0	0	1	1	1	0	0	0	0	0	0	1	0		
Збитнев Юрий	0	0	0	0	0	0	0	0	1	1	0	0	0	0	0	0	0	0	0	0	0	0	0	0	0	0	1	0	0	0	0	0	0	1	0	0	0			
Бойко Богдан	0	0	0	0	0	0	0	0	0	0	0	0	0	0	0	0	0	0	0	0	0	0	0	0	0	0	0	1	0	0	0	0	0	0	0	0	0			
Комисаренко Сергей	0	0	0	0	0	0	0	0	0	0	0	0	0	0	0	0	0	0	0	0	0	0	0	0	1	0	0	1	0	0	0	0	0	0	0	0	1	0		
Рогожинский Николай	0	0	0	0	0	0	0	0	1	0	0	0	0	0	0	0	0	0	0	0	0	0	0	0	1	0	0	1	0	0	0	0	0	0	0	0	1	0		
Душин Игорь	0	0	0	0	0	0	0	0	0	0	0	0	0	0	0	0	0	0	0	0	0	0	0	0	1	0	0	0	0	0	0	0	0	0	0	0	1	0		
Козак Роман	0	0	0	0	0	0	0	0	1	0	0	0	0	0	0	0	0	0	0	0	0	0	0	0	0	0	0	0	0	0	0	0	0	0	0	0	0	0		
Кривобоков Владислав	0	0	0	0	0	0	0	0	2	0	0	0	0	0	0	0	0	0	0	0	0	0	0	0	0	0	0	0	0	0	0	0	0	0	0	0	0	0		
Ржавский Александр	0	0	0	0	0	0	0	1	0	0	0	0	0	0	0	0	0	0	0	0	0	0	0	0	0	0	0	0	0	0	0	0	0	0	0	0	0	0		
Бродский Михаил	0	0	0	0	0	0	0	0	0	0	0	0	0	0	0	0	0	0	0	0	0	0	0	0	0	0	0	1	0	0	0	0	0	0	0	0	0			
Волга Василий	0	0	0	0	0	0	0	0	1	0	0	0	0	0	0	0	0	0	0	0	0	0	0	0	0	0	0	0	0	0	0	0	0	0	0	0	0	0		
Нечипорук Владимир	0	0	0	0	0	0	0	0	0	0	0	0	0	0	0	0	0	0	0	0	0	0	0	0	0	0	0	0	0	0	0	0	0	0	0	0	0	0		
Базилук Александр	0	0	0	0	0	0	0	0	0	0	0	0	0	0	0	0	0	0	0	0	0	0	0	0	0	0	0	0	0	0	0	0	0	0	0	0	0	0		
Грабар Николай	0	0	0	0	0	0	0	0	0	0	0	0	0	0	0	0	0	0	0	0	0	0	0	0	0	0	0	0	0	0	0	0	0	0	0	0	0	0		
Яковенко Александр	0	0	0	0	0	0	0	0	0	0	0	0	0	0	0	0	0	0	0	0	0	0	0	0	0	0	0	0	0	0	0	0	0	0	0	0	0	0		
другой	0	0	0	0	0	0	0	0	1	0	0	0	0	0	0	0	0	0	0	0	0	0	1	0	0	1	0	0	0	0	0	0	0	0	0	0	0	1	0	
ни за одного из этих политиков	8	7	19	36	1	1	0	0	1	7	8	10	9	6	8	7	9	9	9	7	10	7	8	10	9	10	6	6	11	9	9	7	8	6	12	10	7			
затрудняюсь ответить	13	13	38	19	4	4	7	9	8	12	12	15	13	12	14	13	14	16	14	10	11	15	13	14	11	11	10	13	12	15	11	15	12	16	14	16	9			

	Все опрошенные	Участие в выборах				Проголосовали бы за				Адаптация			Легче говорить			Пол		Возраст			Образование				Доход			Тип населенног пункта				Регион							
		потенциальные участники - все неопределившиеся	декларированные	неучастники"		Ющенко	Януковича	Симоненко	Мороза	остальных	оптимисты	адаптированные	пессимисты	неадаптированные	пессимисты	на русском	все равно	на украинском	мужской	женский	18 - 35 лет	36 - 54 лет	старше 54 лет	ниже среднего	среднее общее	среднее специальное	высшее	до 101 гривен	101 - 200 гривен	более 200 гривен	г.Киев	город не меньше 500 тыс. жителей	город больше 200 и меньше 500 остальных города и поселки городского типа	село	Западный	Южный	Западно-Центральный	Восточно-Центральный	Восточный
Доли групп (%)	100	95	4	5		31	33	5	6	4	35	25	37		47	11	41	45	55	33	32	35	15	35	27	23	19	25	26	6	15	16	31	33	19	25	16	19	22

**СКАЖИТЕ, ПОЖАЛУЙСТА, ЕСЛИ БЫ НА ПРЕЗИДЕНТСКИХ ВЫБОРАХ 31 ОКТЯБРЯ В БЮЛЛЕТЕНЬ ДЛЯ ГОЛОСОВАНИЯ БЫЛИ ВКЛЮЧЕНЫ ЭТИ КАНДИДАТЫ, ЗА КОГО ИЗ НИХ ВЫ БЫ СКОРЕЕ ВСЕГО ПРОГОЛОСОВАЛИ? (Карточка, один ответ.)**

Янукович Виктор	33	34	16	20	0	100	0	0	0	36	36	28	51	36	13	32	34	30	33	37	36	33	33	33	31	36	41	17	44	32	41	25	10	14	29	46	68		
Ющенко Виктор	31	32	15	18	100	0	0	0	0	35	31	28	12	28	54	33	29	37	31	25	29	30	33	32	35	29	22	42	19	32	20	44	69	42	27	13	4		
Мороз Александр	6	6	3	2	0	0	0	100	0	4	6	7	5	7	7	6	6	4	7	7	4	6	6	7	7	6	5	6	4	5	7	6	4	9	8	4	4		
Симоненко Петр	5	5	3	2	0	0	100	0	0	2	5	8	6	8	3	5	5	1	4	10	8	6	4	3	4	5	10	3	5	4	7	4	1	5	5	7	7		
Витренко Наталья	1	1	2	1	0	0	0	0	26	1	1	1	1	0	1	1	1	1	1	1	1	1	1	1	1	1	2	0	2	1	1	1	0	2	2	2	0		
Кинах Анатолий	1	1	1	0	0	0	0	0	22	2	1	1	1	1	1	1	1	1	1	1	0	1	1	2	1	1	1	1	1	1	1	0	1	1	2	1	1		
Омельченко Александр	1	1	0	0	0	0	0	0	17	1	1	1	1	1	1	1	1	0	1	1	1	1	0	1	0	1	7	0	0	1	0	0	3	0	0	0			
Черновецкий Леонид	1	1	1	1	0	0	0	0	17	1	1	1	1	1	0	1	1	1	0	0	0	1	1	1	1	1	0	1	3	1	1	1	0	0	1	1	0		
Чорновил Андрей	0	0	0	0	0	0	0	0	7	0	0	0	0	0	0	0	0	0	0	0	0	0	0	0	0	1	0	0	1	1	0	0	0	0	1	0	0		
Корчинский Дмитрий	0	0	0	0	0	0	0	0	3	0	0	0	0	0	0	0	0	0	0	0	0	0	0	0	0	0	0	1	0	0	0	0	0	0	0	0	0		
Кривобоков Владислав	0	0	0	0	0	0	0	0	2	0	0	0	0	0	0	0	0	0	0	0	0	0	0	0	0	0	0	0	0	0	0	0	0	0	0	0	0		
Бойко Богдан	0	0	0	0	0	0	0	0	1	0	0	0	0	0	0	0	0	0	0	0	0	0	0	0	0	0	0	0	0	0	0	0	0	0	0	0	0		
Бродский Михаил	0	0	0	1	0	0	0	0	1	0	0	0	0	0	0	0	0	0	0	0	0	0	0	0	0	0	0	0	0	0	0	0	0	0	0	0	0		
Волга Василий	0	0	0	0	0	0	0	0	1	0	0	0	0	0	0	0	0	0	0	0	0	0	0	0	0	0	0	0	0	0	0	0	0	0	0	0	0		
Збитнев Юрий	0	0	0	0	0	0	0	0	1	0	0	0	0	0	0	0	0	0	0	0	0	0	0	0	0	0	0	0	0	0	0	0	0	0	0	0	0		
Рогожинский Николай	0	0	0	0	0	0	0	0	1	0	0	0	0	0	0	0	0	0	0	0	0	0	0	0	0	0	0	1	0	0	0	0	0	0	0	0	0		
Базилук Александр	0	0	0	0	0	0	0	0	0	0	0	0	0	0	0	0	0	0	0	0	0	0	0	0	0	0	0	0	0	0	0	0	0	0	0	0	0		
Грабар Николай	0	0	0	0	0	0	0	0	0	0	0	0	0	0	0	0	0	0	0	0	0	0	0	0	0	0	0	0	0	0	0	0	0	0	0	0	0		
Душин Игорь	0	0	0	0	0	0	0	0	0	0	0	0	0	0	0	0	0	0	0	0	0	0	0	0	0	0	0	0	0	0	0	0	0	0	0	0	0		
Козак Роман	0	0	0	0	0	0	0	0	0	0	0	0	0	0	0	0	0	0	0	0	0	0	0	0	0	0	0	0	0	0	0	0	0	0	0	0	0		
Комисаренко Сергей	0	0	0	0	0	0	0	0	0	0	0	0	0	0	0	0	0	0	0	0	0	0	0	0	0	0	0	0	0	0	0	0	0	0	0	0	0		
Нечипорук Владимир	0	0	0	0	0	0	0	0	0	0	0	0	0	0	0	0	0	0	0	0	0	0	0	0	0	0	0	0	0	0	0	0	0	0	0	0	0		
Ржавский Александр	0	0	0	0	0	0	0	0	0	0	0	0	0	0	0	0	0	0	0	0	0	0	0	0	0	0	0	0	0	0	0	0	0	0	0	0	0		
Яковенко Александр	0	0	0	0	0	0	0	0	0	0	0	0	0	0	0	0	0	0	0	0	0	0	0	0	0	0	0	0	0	0	0	0	0	0	0	0	0		
другой	0	0	0	0	0	0	0	0	0	0	0	0	0	0	0	0	0	0	0	0	0	0	0	0	0	0	0	0	0	0	0	0	0	0	0	0	0		
против всех	2	2	3	3	0	0	0	0	0	2	2	3	2	3	1	2	2	3	2	2	1	2	2	2	2	3	2	2	2	2	3	2	2	1	1	1	2	3	3
затрудняюсь ответить	16	16	49	15	0	0	0	0	0	14	13	19	15	12	17	14	17	17	16	14	17	15	16	15	14	15	12	13	15	16	15	16	13	19	20	18	10		
не буду участвовать	2	1	6	37	0	0	0	0	0	3	2	2	4	2	1	2	2	4	2	1	2	2	2	3	3	2	2	4	5	2	2	1	1	2	2	5	2		

	Все опрошенные	Участие в выборах			Проголосовали бы за					Адаптация			Легче говорить		Пол		Возраст			Образование				Доход			Тип населенного пункта				Регион						
		потенциальные участники - все неопределившиеся	декларированные	неучастники"	Ющенко	Януковича	Симоненко	Мороза	остальных	оптимисты	адаптированные	пессимисты	неадаптированные	пессимисты	на русском	все равно	на украинском	мужской	женский	18 - 35 лет	36 - 54 лет	старше 54 лет	ниже среднего	среднее общее	среднее специальное	высшее	до 101 гривен	101 - 200 гривен	более 200 гривен	г.Киев	город не меньше 500 тыс. жителей	город больше 200 и меньше 500 остальных города и поселки городского типа	село	Западный	Южный	Западно-Центральный	Восточно-Центральный
Доли групп (%)	100	95	4	5	31	33	5	6	4	35	25	37	47	11	41	45	55	33	32	35	15	35	27	23	19	25	26	6	15	16	31	33	19	25	16	19	22
КАК ВЫ ДУМАЕТЕ, ВАШЕ РЕШЕНИЕ ГОЛОСОВАТЬ ЗА ДАННОГО КАНДИДАТА ОКОНЧАТЕЛЬНОЕ ИЛИ ОНО ЕЩЕ МОЖЕТ ИЗМЕНИТЬСЯ?																																					
безусловно окончательное	43	43	11	39	60	49	42	40	28	46	46	38	37	49	48	44	42	41	41	47	44	42	42	45	46	42	47	51	38	45	42	44	59	44	27	34	47
скорее окончательное	28	29	20	17	26	38	40	37	36	26	29	29	33	27	23	27	29	28	29	28	28	29	28	28	27	31	30	29	32	26	30	25	16	28	34	32	33
скорее может измениться	9	9	17	9	6	7	6	14	24	10	9	8	9	8	9	9	8	9	9	7	6	10	9	7	7	9	7	5	9	8	9	8	8	7	12	9	8
безусловно может измениться	3	3	2	2	1	2	2	1	6	3	2	3	3	0	3	2	3	3	3	2	2	3	2	3	3	3	2	1	4	4	2	2	4	2	2	3	2
затрудняюсь ответить	16	15	47	28	5	3	8	7	6	13	12	20	16	13	16	15	16	16	17	14	17	15	18	15	16	15	13	11	15	16	15	18	11	18	24	18	10



	Все опрошенные	Участие в выборах				Проголосовали бы за				Адаптация			Легче говорить			Пол		Возраст			Образование				Доход			Тип населенног пункта					Регион						
		потенциальные участники - все неопределившиеся	декларированные	неучастники"		Ющенко	Януковича	Симоненко	Мороза	остальных	оптимисты	адаптированные	пессимисты	неадаптированные	пессимисты	на русском	все равно	на украинском	мужской	женский	18 - 35 лет	36 - 54 лет	старше 54 лет	ниже среднего	среднее общее	среднее специальное	высшее	до 101 гривен	101 - 200 гривен	более 200 гривен	г.Киев	город не меньше 500 тыс. жителей	город больше 200 и меньше 500 остальных города и поселки городского типа	село	Западный	Южный	Западно-Центральный	Восточно-Центральный	Восточный
Доли групп (%)	100	95	4	5		31	33	5	6	4	35	25	37	47	11	41	45	55	33	32	35	15	35	27	23	19	25	26	6	15	16	31	33	19	25	16	19	22	
ЕСЛИ НАЗВАННЫЙ ВАМИ ПОЛИТИК НЕ БУДЕТ УЧАСТВОВАТЬ В ВЫБОРАХ, ТО ЗА КОГО ВЫ ПРОГОЛОСУЕТЕ? (Карточка, один ответ.)																																							
Мороз Александр	11	12	5	5	19	10	31	0	10	11	11	12	8	12	15	12	10	8	11	14	13	11	11	11	14	14	12	9	9	14	10	12	13	15	10	9	8		
Симоненко Петр	6	6	2	3	2	12	0	19	3	4	8	6	8	9	3	6	6	3	5	10	10	6	6	4	8	7	8	3	5	4	9	6	1	5	5	10	8		
Ющенко Виктор	6	6	1	1	0	7	12	28	24	7	5	6	4	8	7	7	5	4	9	6	6	7	6	6	6	6	7	11	3	6	6	7	5	10	9	3	2		
Янукович Виктор	6	6	2	2	8	0	31	15	17	5	7	6	6	9	5	5	7	6	5	6	5	7	6	4	6	6	7	4	6	6	6	6	5	5	7	5	7		
Витренко Наталья	3	3	0	4	3	6	2	6	1	3	4	3	4	3	2	2	4	3	3	4	4	3	4	3	4	4	3	4	2	4	4	4	2	1	2	5	4	6	
Кинах Анатолий	3	3	1	0	2	5	1	5	0	3	3	2	3	3	2	3	3	2	3	4	1	2	4	4	2	4	4	2	3	3	3	2	1	3	2	5	3		
Омельченко Александр	1	1	0	0	2	1	0	2	1	1	1	1	1	1	1	1	1	1	1	1	0	1	1	2	1	1	2	8	1	0	1	0	0	3	0	0	0		
Черновецкий Леонид	1	1	0	0	1	0	0	0	0	1	1	1	1	0	1	1	1	1	1	0	0	1	1	1	1	0	1	3	0	1	0	0	1	1	0	0	1		
Збитнев Юрий	0	0	0	0	0	0	0	1	0	1	0	0	0	0	0	0	0	0	0	0	0	0	0	1	0	1	1	1	0	0	1	0	0	1	0	0	0		
Корчинский Дмитрий	0	0	0	1	0	0	0	0	1	0	0	0	0	0	0	0	0	0	1	0	0	0	1	0	0	0	0	0	1	1	0	0	0	0	0	0	1	0	
Чорновил Андрей	0	0	0	0	1	0	0	0	0	1	0	0	0	0	0	0	0	0	0	0	0	0	0	1	1	0	0	0	0	1	0	0	1	0	1	0	0		
Бойко Богдан	0	0	0	0	0	0	0	0	0	0	0	0	0	0	0	0	0	0	0	0	0	0	0	1	0	0	0	0	0	0	0	0	1	0	0	0	0		
Бродский Михаил	0	0	0	0	0	0	0	0	0	0	0	0	0	0	0	0	0	0	0	0	0	0	0	0	0	0	0	0	0	0	0	0	0	0	0	1	0		
Нечипорук Владимир	0	0	0	0	0	0	0	0	1	0	0	0	0	0	0	0	0	0	0	0	0	0	0	0	0	0	0	0	0	0	0	0	0	0	0	0	0		
Комисаренко Сергей	0	0	0	0	0	0	0	0	0	0	0	0	0	0	0	0	0	0	0	0	0	0	0	0	0	0	0	0	0	0	0	0	0	0	0	0	0		
Базилюк Александр	0	0	0	0	0	0	0	0	0	0	0	0	0	0	0	0	0	0	0	0	0	0	0	0	0	0	0	0	0	0	0	0	0	0	0	0	0		
Волга Василий	0	0	0	0	0	0	0	0	0	0	0	0	0	0	0	0	0	0	0	0	0	0	0	0	0	0	0	0	0	0	0	0	0	0	0	0	0		
Грабар Николай	0	0	0	0	0	0	0	1	0	0	0	0	0	0	0	0	0	0	0	0	0	0	0	0	0	0	0	0	0	0	0	0	0	0	0	0	0		
Душин Игорь	0	0	0	0	0	0	0	0	0	0	0	0	0	0	0	0	0	0	0	0	0	0	0	0	0	0	0	0	0	0	0	0	0	0	0	0	0		
Кривобоков Владислав	0	0	0	0	0	0	0	0	0	0	0	0	0	0	0	0	0	0	0	0	0	0	0	0	0	0	0	0	0	0	0	0	0	0	0	0	0		
Ржавский Александр	0	0	0	0	0	0	0	1	0	0	0	0	0	0	0	0	0	0	0	0	0	0	0	0	0	0	0	0	0	0	0	0	0	0	0	0	0		
Козак Роман	0	0	0	0	0	0	0	0	0	0	0	0	0	0	0	0	0	0	0	0	0	0	0	0	0	0	0	0	0	0	0	0	0	0	0	0	0		
Рогожинский Николай	0	0	0	0	0	0	0	0	0	0	0	0	0	0	0	0	0	0	0	0	0	0	0	0	0	0	0	0	0	0	0	0	0	0	0	0	0		
Яковенко Александр	0	0	0	0	0	0	0	0	0	0	0	0	0	0	0	0	0	0	0	0	0	0	0	0	0	0	0	0	0	0	0	0	0	0	0	0	0		
другой	0	0	0	0	0	0	0	0	1	0	0	0	0	0	0	0	0	0	0	0	0	0	0	0	0	0	0	0	0	0	0	0	0	0	0	0	0		
против всех	11	11	7	14	14	12	2	4	4	13	13	9	11	18	10	13	10	13	11	9	7	10	13	14	11	12	11	5	17	9	12	10	13	9	10	9	15		
затрудняюсь ответить	45	46	74	29	41	41	19	19	34	43	41	48	47	32	47	43	47	51	44	40	48	47	43	42	41	40	38	44	41	46	41	50	52	41	45	45	44		
не буду участвовать	4	3	8	40	4	2	2	2	1	5	4	4	5	6	3	5	4	6	5	3	6	4	3	6	5	5	4	7	9	3	5	3	5	3	3	3	5	6	

	Все опрошенные	Участие в выборах				Проголосовали бы за				Адаптация			Легче говорить			Пол		Возраст			Образование				Доход			Тип населенног пункта					Регион								
		потенциальные участники - все	неопределившиеся	декларированные	"неучастники"	Ющенко	Януковича	Симоненко	Мороза	остальных	оптимисты	адаптированные	пессимисты	неадаптированные	пессимисты	на русском	все равно	на украинском	мужской	женский	18 - 35 лет	36 - 54 лет	старше 64 лет	ниже среднего	среднее общее	среднее специальное	высшее	до 101 гривен	101 - 200 гривен	более 200 гривен	г. Киев	город не меньше 500 тыс. жителей	город больше 200 и меньше 500	остальные города и поселки городского типа	село	Западный	Южный	Западно-Центральный	Восточно-Центральный	Восточный	
Доли групп (%)	100	95	4	5	31	33	5	6	4	35	25	37	47	11	41	45	55	33	32	35	15	35	27	23	19	25	26	6	15	16	31	33	19	25	16	19	22				
ЗА КОГО ИЗ ПРИВЕДЕННЫХ КАНДИДАТОВ В ПРЕЗИДЕНТЫ ВЫ НЕ ПРОГОЛОСУЕТЕ НИ ПРИ КАКИХ ОБСТОЯТЕЛЬСТВАХ? (Карточка, любое число ответов.)																																									
Ющенко Виктор	23	24	18	15	0	50	52	21	24	23	26	22	37	26	7	24	23	18	23	28	21	24	25	21	20	26	34	9	37	22	32	12	3	9	16	34	52				
Янукович Виктор	20	20	10	12	45	0	24	37	33	23	20	18	11	18	31	22	18	23	19	18	17	19	19	24	22	20	16	35	16	21	16	22	38	30	16	10	5				
Витренко Наталья	8	8	0	4	9	9	12	13	8	10	8	7	7	8	10	10	7	8	9	7	7	9	7	9	9	9	8	5	3	9	11	8	10	10	5	6	8				
Симоненко Петр	7	7	3	4	9	9	0	4	7	9	6	5	6	13	6	7	7	8	9	4	4	7	7	9	6	7	6	3	6	5	10	6	9	6	7	6	6				
Мороз Александр	4	4	1	1	5	6	1	0	7	5	4	4	4	3	4	5	4	6	4	3	3	4	5	5	4	4	4	3	3	4	6	3	5	4	5	4	4				
Корчинский Дмитрий	4	4	0	1	5	4	3	4	8	5	4	3	3	5	4	4	3	3	4	4	2	3	3	6	2	4	6	6	5	4	4	3	5	5	1	4	3				
Козак Роман	3	3	1	3	4	3	3	6	8	5	3	2	3	4	4	5	2	4	5	2	2	5	2	4	5	4	3	2	4	3	4	3	5	4	3	2	3				
Чорновил Андрей	2	2	2	0	2	3	6	2	3	2	3	2	3	1	2	3	1	2	2	3	2	3	1	2	2	2	4	1	1	2	3	2	3	2	1	3	3				
Базилюк Александр	2	2	1	0	3	1	3	4	4	3	2	2	2	2	3	3	2	2	2	2	1	3	1	3	2	2	3	3	3	2	2	2	3	3	2	2	1				
Бродский Михаил	2	2	1	1	1	2	4	3	4	2	2	2	1	3	2	2	1	1	2	2	2	2	1	2	2	1	3	0	1	2	2	2	1	2	2	2	2				
Кинах Анатолий	2	2	0	0	2	2	2	6	3	2	1	2	2	1	2	3	1	2	2	2	2	3	1	1	2	2	3	1	0	1	3	2	2	3	1	2	1				
Бойко Богдан	2	2	0	2	2	2	3	2	3	2	2	2	2	2	2	2	2	1	2	2	2	2	1	2	2	2	0	1	2	2	2	2	2	2	1	2	1				
Ржавский Александр	2	2	1	1	1	2	2	3	4	2	1	1	2	2	2	2	1	2	2	2	2	2	1	2	2	2	1	2	1	2	2	2	1	2	2	2	2				
Омельченко Александр	2	2	0	0	1	1	3	3	3	2	2	1	1	2	2	2	1	2	2	1	1	2	1	1	2	1	2	1	0	2	2	1	1	3	1	1	2				
Грабар Николай	1	1	0	0	1	2	2	2	3	2	2	1	1	1	2	2	1	1	2	1	2	2	1	1	2	1	2	0	1	2	2	1	2	1	2	1	1				
Черновецкий Леонид	1	1	0	0	1	1	4	2	2	2	1	1	1	1	2	2	1	1	1	1	1	2	1	1	2	1	2	1	0	1	2	1	1	2	1	1	1				
Збитнев Юрий	1	1	2	1	1	2	2	2	3	2	1	1	1	0	1	2	1	2	1	1	1	2	1	1	2	1	2	0	1	2	2	1	1	2	2	1	1				
Рогожинский Николай	1	1	0	0	1	1	2	2	2	2	1	1	1	1	2	2	1	2	1	1	1	2	1	1	2	1	2	0	1	1	1	2	1	2	1	2	1				
Нечипорук Владимир	1	1	0	1	1	1	2	2	2	2	1	1	1	1	2	2	1	1	2	1	1	2	1	1	1	1	2	0	0	1	2	1	1	2	1	1	1				
Волга Василий	1	1	0	0	1	1	2	2	2	2	1	1	1	2	1	1	1	1	2	1	1	2	1	1	2	1	2	0	0	1	1	2	1	2	1	1	1				
Комисаренко Сергей	1	1	0	0	1	1	2	2	2	2	1	1	1	1	1	2	1	1	1	1	1	2	0	1	1	1	2	0	0	1	2	1	1	2	1	1	1				
Кривобоков Владислав	1	1	0	0	1	1	2	2	2	2	1	1	1	1	1	2	1	1	1	1	1	2	1	1	2	1	2	0	0	1	2	1	1	2	1	1	1				
Душин Игорь	1	1	0	0	1	1	2	2	3	2	1	1	1	1	1	2	1	1	1	1	1	2	0	1	1	1	2	0	0	2	1	1	1	1	1	1	1				
Яковенко Александр	1	1	0	0	1	1	2	2	1	2	1	1	1	1	1	2	1	1	1	1	1	2	1	1	1	1	2	0	1	1	1	2	1	2	0	1	1				
другой	0	0	0	0	0	0	0	0	1	0	0	0	0	0	0	0	0	0	0	0	0	0	0	0	0	0	0	0	0	0	0	0	0	0	0	0	0				
против всех	3	3	2	4	3	1	0	1	2	3	3	2	3	4	2	3	2	2	3	3	3	1	4	4	3	2	3	2	3	2	3	3	2	3	4	3	2				
затрудняюсь ответить	39	39	61	27	34	33	25	33	28	31	37	46	36	35	44	36	42	39	36	41	48	41	37	33	36	37	32	33	30	38	37	46	35	45	47	38	30				
не буду участвовать	2	1	1	35	0	0	3	0	0	2	3	2	3	1	1	2	2	3	2	1	3	2	2	2	3	2	2	2	4	2	2	1	1	1	1	5	3				

	Все опрошенные	Участие в выборах			Проголосовали бы за					Адаптация			Легче говорить			Пол		Возраст			Образование				Доход			Тип населенног пункта					Регион				
		потенциальные участники - все	неопределившиеся	"декларированные неучастники"	Ющенко	Януковича	Симоненко	Мороза	остальных	оптимисты	адаптированные пессимисты	неадаптированные пессимисты	на русском	все равно	на украинском	мужской	женский	18 - 35 лет	36 - 54 лет	старше 54 лет	ниже среднего	среднее общее	среднее специальное	высшее	до 101 гривен	101 - 200 гривен	более 200 гривен	г.Киев	город не менее 500 тыс. жителей	город больше 200 и меньше 500 остальных города и поселки городского типа	село	Западный	Южный	Западно-Центральный	Восточно-Центральный	Восточный	
Доли групп (%)	100	95	4	5	31	33	5	6	4	35	25	37	47	11	41	45	55	33	32	35	15	35	27	23	19	25	26	6	15	16	31	33	19	25	16	19	22

Янукович Виктор	48	48:	42:	51	20	86:	46:	41:	45	50:	50:	45	63:	53:	31	49:	48	49:	50:	46	38:	51:	49:	51	43:	53:	57	46:	55:	49	56:	39	22:	35:	58:	59:	70
Ющенко Виктор	22	22:	9:	12	58:	2:	11:	12:	16	25:	21:	19	8:	18:	39	22:	21	23:	22:	21	22:	22:	21:	22	30:	20:	16	26:	14:	23	15:	30	52:	28:	13:	9:	5
Мороз Александр	1	1:	0:	0	0:	0:	1:	8:	0	1:	0:	1	1:	0:	1	1:	0	0:	0:	2	1:	1:	0:	0	1:	1:	0	0:	0:	0:	0:	1	1:	1:	1:	0	0
Симоненко Петр	1	1:	1:	0	0:	0:	9:	0:	0	0:	1:	1	1:	0:	0	1:	0	0:	0:	1	1:	1:	0:	0	1:	0:	1	0:	1:	1:	0:	0	0:	0:	0:	2:	0
Витренко Наталья	0	0:	0:	0	0:	0:	0:	0:	2	0:	0:	0	0:	0:	0	0:	0	0:	0:	0	0:	0:	0:	0	0:	0:	0	0:	0:	0:	0:	0	0:	0:	1:	0	0
Яковенко Александр	0	0:	0:	0	0:	0:	0:	0:	1	0:	0:	0	0:	0:	0	0:	0	0:	0:	0	0:	0:	0:	0	0:	0:	0	0:	0:	0:	0:	0	0:	0:	0:	0	0
Бойко Богдан	0	0:	0:	0	0:	0:	0:	0:	0	0:	0:	0	0:	0:	0	0:	0	0:	0:	0	0:	0:	0:	0	0:	0:	0	0:	0:	0:	0:	0	0:	0:	0:	0	0
Омельченко Александр	0	0:	0:	0	0:	0:	0:	0:	1	0:	0:	0	0:	0:	0	0:	0	0:	0:	0	0:	0:	0:	0	0:	0:	0	1:	0:	0:	0:	0	0:	0:	0:	0	0
Ржавский Александр	0	0:	1:	0	0:	0:	0:	0:	0	0:	0:	0	0:	0:	0	0:	0	0:	0:	0	0:	0:	0:	0	0:	0:	0	0:	0:	0:	0:	0	0:	0:	0:	0	0
Рогожинский Николай	0	0:	0:	0	0:	0:	0:	0:	1	0:	0:	0	0:	0:	0	0:	0	0:	0:	0	0:	0:	0:	0	0:	0:	0	1:	0:	0:	0:	0	0:	0:	0:	0	0
Базилюк Александр	0	0:	0:	0	0:	0:	0:	0:	0	0:	0:	0	0:	0:	0	0:	0	0:	0:	0	0:	0:	0:	0	0:	0:	0	0:	0:	0:	0:	0	0:	0:	0:	0	0
Бродский Михаил	0	0:	0:	0	0:	0:	0:	0:	0	0:	0:	0	0:	0:	0	0:	0	0:	0:	0	0:	0:	0:	0	0:	0:	0	0:	0:	0:	0:	0	0:	0:	0:	0	0
Волга Василий	0	0:	0:	0	0:	0:	0:	0:	0	0:	0:	0	0:	0:	0	0:	0	0:	0:	0	0:	0:	0:	0	0:	0:	0	0:	0:	0:	0:	0	0:	0:	0:	0	0
Грабар Николай	0	0:	0:	0	0:	0:	0:	0:	0	0:	0:	0	0:	0:	0	0:	0	0:	0:	0	0:	0:	0:	0	0:	0:	0	0:	0:	0:	0:	0	0:	0:	0:	0	0
Душин Игорь	0	0:	0:	0	0:	0:	0:	0:	0	0:	0:	0	0:	0:	0	0:	0	0:	0:	0	0:	0:	0:	0	0:	0:	0	0:	0:	0:	0:	0	0:	0:	0:	0	0
Збитнев Юрий	0	0:	0:	0	0:	0:	0:	0:	0	0:	0:	0	0:	0:	0	0:	0	0:	0:	0	0:	0:	0:	0	0:	0:	0	0:	0:	0:	0:	0	0:	0:	0:	0	0
Кинах Анатолий	0	0:	0:	0	0:	0:	0:	0:	0	0:	0:	0	0:	0:	0	0:	0	0:	0:	0	0:	0:	0:	0	0:	0:	0	0:	0:	0:	0:	0	0:	0:	0:	0	0
Козак Роман	0	0:	0:	0	0:	0:	0:	0:	0	0:	0:	0	0:	0:	0	0:	0	0:	0:	0	0:	0:	0:	0	0:	0:	0	0:	0:	0:	0:	0	0:	0:	0:	0	0
Комисаренко Сергей	0	0:	0:	0	0:	0:	0:	0:	0	0:	0:	0	0:	0:	0	0:	0	0:	0:	0	0:	0:	0:	0	0:	0:	0	0:	0:	0:	0:	0	0:	0:	0:	0	0
Корчинский Дмитрий	0	0:	0:	0	0:	0:	0:	0:	0	0:	0:	0	0:	0:	0	0:	0	0:	0:	0	0:	0:	0:	0	0:	0:	0	0:	0:	0:	0:	0	0:	0:	0:	0	0
Кривобоков Владислав	0	0:	0:	0	0:	0:	0:	0:	0	0:	0:	0	0:	0:	0	0:	0	0:	0:	0	0:	0:	0:	0	0:	0:	0	0:	0:	0:	0:	0	0:	0:	0:	0	0
Нечипорук Владимир	0	0:	0:	0	0:	0:	0:	0:	0	0:	0:	0	0:	0:	0	0:	0	0:	0:	0	0:	0:	0:	0	0:	0:	0	0:	0:	0:	0:	0	0:	0:	0:	0	0
Черновецкий Леонид	0	0:	0:	0	0:	0:	0:	0:	0	0:	0:	0	0:	0:	0	0:	0	0:	0:	0	0:	0:	0:	0	0:	0:	0	0:	0:	0:	0:	0	0:	0:	0:	0	0
Чорновил Андрей	0	0:	0:	0	0:	0:	0:	0:	0	0:	0:	0	0:	0:	0	0:	0	0:	0:	0	0:	0:	0:	0	0:	0:	0	0:	0:	0:	0:	0	0:	0:	0:	0	0
другой	0	0:	0:	0	0:	0:	0:	1:	0	0:	0:	0	0:	0:	0	0:	0	0:	0:	0	0:	0:	0:	0	0:	1:	0	0:	0:	1:	0:	0	1:	0:	0:	0	0
против всех	1	1:	1:	1	0:	1:	0:	0:	0	1:	0:	1	1:	0:	1	1:	0	0:	1:	1	1:	1:	0:	1	1:	0:	1	0:	0:	2:	0:	1	0:	0:	2:	0:	1
затрудняюсь ответить	27	27:	45:	36	20:	11:	32:	38:	34	23:	27:	32	27:	27:	27	24:	29	27:	26:	28	35:	25:	27:	25	24:	25:	25	27:	29:	23:	28:	28	23:	33:	25:	28:	24

	Все опрошенные	Участие в выборах				Проголосовали бы за				Адаптация			Легче говорить			Пол		Возраст			Образование				Доход			Тип населенног пункта				Регион					
		потенциальные участники - все неопределившиеся "декларированные неучастники"	Ющенко	Януковича	Симоненко	Мороза	остальных	оптимисты	адаптированные пессимисты	неадаптированные пессимисты	на русском	все равно	на украинском	мужской	женский	18 - 35 лет	36 - 54 лет	старше 54 лет	ниже среднего	среднее общее	среднее специальное	высшее	до 101 гривен	101 - 200 гривен	более 200 гривен	г.Киев	город не меньше 500 тыс. жителей	город больше 200 и меньше 500 остальных города и поселки городского типа	село	Западный	Южный	Западно-Центральный	Восточно-Центральный	Восточный			
Доли групп (%)	100	95	4	5	31	33	5	6	4	35	25	37	47	11	41	45	55	33	32	35	15	35	27	23	19	25	26	6	15	16	31	33	19	25	16	19	22

## Возможные варианты второго тура президентских выборов

**ЕСЛИ В БЮЛЛЕТЕНЕ ДЛЯ ГОЛОСОВАНИЯ ВО ВТОРОМ ТУРЕ ОСТАЛИСЬ БЫ ТОЛЬКО ВИКТОР ЮЩЕНКО И ВИКТОР ЯНУКОВИЧ И ВЫБОРЫ БЫЛИ СЕГОДНЯ, КАК БЫ ВЫ ПОСТУПИЛИ В ЭТОМ СЛУЧАЕ?**

проголосовал(-а) бы за Ющенко	37	38	18	21	96	1	18	35	39	41	35	36	16	32	63	39	36	43	38	32	34	37	39	39	41	34	29	52	23	40	25	51	72	56	36	16	5
проголосовал(-а) бы за Януковича	40	41	22	23	1	97	53	26	20	41	44	35	60	47	15	38	42	33	40	46	41	41	40	38	35	45	52	21	53	38	52	27	9	19	38	56	78
проголосовал(-а) бы против обоих	5	6	9	4	0	0	15	21	20	3	6	7	6	5	5	7	4	5	4	7	5	5	5	6	5	6	5	9	6	6	6	4	3	7	7	4	6
не стал(-а) бы участвовать в выборах	3	1	5	44	0	0	2	2	4	3	3	4	4	3	2	4	3	5	3	2	3	3	3	3	4	3	3	4	7	4	3	2	2	3	3	5	3
затрудняюсь ответить	14	14	47	7	3	3	12	16	16	11	12	17	13	13	15	13	14	13	15	13	16	13	12	15	14	12	11	15	12	12	14	15	13	16	15	18	8

## О деятельности В. Януковича на посту премьер-министра

**КАК ВЫ В ЦЕЛОМ - ПОЛОЖИТЕЛЬНО ИЛИ ОТРИЦАТЕЛЬНО - ОЦЕНИВАЕТЕ ДЕЯТЕЛЬНОСТЬ ВИКТОРА ЯНУКОВИЧА НА ПОСТУ ПРЕМЬЕР-МИНИСТРА УКРАИНЫ?**

безусловно положительно	18	18	3	11	5	44	6	2	8	20	20	15	25	18	10	17	18	14	18	21	19	17	19	18	12	18	28	15	23	21	21	12	7	12	11	26	32
скорее положительно	36	36	34	34	21	51	51	38	28	38	35	34	44	40	26	35	36	36	37	35	31	38	36	36	38	44	34	27	41	32	43	31	23	29	38	39	50
скорее отрицательно	16	16	9	19	31	0	14	24	18	18	15	16	9	15	24	17	15	16	16	15	16	17	15	15	18	14	12	14	14	17	12	20	29	18	18	9	6
безусловно отрицательно	8	8	7	13	17	0	8	11	21	8	8	10	4	11	12	10	7	9	9	7	6	8	8	11	9	7	7	25	5	8	6	9	13	16	7	4	1
затрудняюсь ответить	22	21	47	24	26	4	20	24	25	17	21	26	17	17	28	20	23	24	19	21	27	20	22	19	23	15	19	20	17	23	18	27	29	25	24	23	10

	Все опрошенные	Участие в выборах				Проголосовали бы за				Адаптация			Легче говорить			Пол		Возраст			Образование				Доход			Тип населенног пункта					Регион				
		потенциальные участники - все неопределившиеся	декларированные	неучастники"		Ющенко	Януковича	Симоненко	Мороза	остальных	оптимисты	адаптированные	пессимисты	неадаптированные	пессимисты	на русском	все равно	на украинском	мужской	женский	18 - 35 лет	36 - 54 лет	старше 54 лет	ниже среднего	среднее общее	среднее специальное	высшее	до 101 гривен	101 - 200 гривен	более 200 гривен	г.Киев	город не меньше 500 тыс. жителей	город больше 200 и меньше 500 остальных города и поселки городского типа	село	Западный	Южный	Западно-Центральный
Доли групп (%)	100	95	4	5	31	33	5	6	4	35	25	37	47	11	41	45	55	33	32	35	15	35	27	23	19	25	26	6	15	16	31	33	19	25	16	19	22
СКАЖИТЕ, ПОЖАЛУЙСТА, КАК ВЫ ОТНОСИТЕСЬ К ПРЕДЛОЖЕНИЮ ПРЕМЬЕР-МИНИСТРА УКРАИНЫ ВИКТОРА ЯНУКОВИЧА ОТКАЗАТЬСЯ ОТ ВСТУПЛЕНИЯ УКРАИНЫ В НАТО? (Карточка, один ответ.)																																					
полностью согласен(-на)	31	31	20	25	16	45	57	33	36	31	31	32	39	44	18	34	29	25	34	34	26	31	34	30	30	35	38	35	31	30	37	25	7	32	22	47	43
скорее согласен(-на)	12	12	15	12	10	15	12	11	9	12	12	12	14	14	9	14	11	13	12	12	9	13	14	11	11	12	16	10	16	14	12	10	8	10	19	12	13
скорее не согласен(-на)	11	11	11	11	18	8	6	8	7	15	10	8	9	9	14	13	10	14	11	8	7	12	12	12	13	12	7	13	7	12	12	12	19	10	8	10	8
совсем не согласен(-на)	8	8	2	7	16	2	4	11	11	11	8	7	3	5	15	11	7	11	8	6	4	6	7	16	7	9	6	5	10	10	7	9	22	8	8	3	2
затрудняюсь ответить	37	37	51	45	40	31	22	37	37	32	39	40	34	28	43	29	44	37	35	39	53	38	33	31	39	31	33	36	36	34	32	44	44	39	41	28	34
СКАЖИТЕ, ПОЖАЛУЙСТА, КАК ВЫ ОТНОСИТЕСЬ К ПРЕДЛОЖЕНИЮ ПРЕМЬЕР-МИНИСТРА УКРАИНЫ ВИКТОРА ЯНУКОВИЧА СДЕЛАТЬ РУССКИЙ ЯЗЫК ВТОРЫМ ГОСУДАРСТВЕННЫМ ЯЗЫКОМ УКРАИНЫ? (Карточка, один ответ.)																																					
полностью согласен(-на)	47	46	40	53	21	71	65	41	54	48	50	43	69	44	22	46	47	44	48	48	42	47	50	46	45	50	57	51	60	45	57	32	8	34	43	71	77
скорее согласен(-на)	16	16	14	15	15	15	17	23	16	14	18	17	17	18	15	15	17	16	16	17	17	18	17	13	19	17	16	11	17	18	17	16	10	17	28	15	14
скорее не согласен(-на)	10	9	9	11	17	4	6	10	7	10	9	10	4	13	15	10	9	12	11	6	8	9	11	11	8	8	6	13	4	14	6	12	21	12	8	3	3
совсем не согласен(-на)	16	16	8	2	33	4	2	12	15	19	14	15	2	10	32	18	14	19	15	13	13	15	15	20	16	16	11	10	11	13	12	23	45	20	8	3	1
затрудняюсь ответить	12	11	30	20	13	7	10	14	9	9	9	16	7	15	16	11	12	9	10	16	20	12	8	10	12	8	10	15	9	10	8	17	16	16	12	8	5
СКАЖИТЕ, ПОЖАЛУЙСТА, КАК ВЫ ОТНОСИТЕСЬ К ПРЕДЛОЖЕНИЮ ПРЕМЬЕР-МИНИСТРА УКРАИНЫ ВИКТОРА ЯНУКОВИЧА РАЗРЕШИТЬ ГРАЖДАНАМ УКРАИНЫ ИМЕТЬ ДВОЙНОЕ ГРАЖДАНСТВО? (Карточка, один ответ.)																																					
полностью согласен(-на)	42	42	25	45	24	64	53	40	39	45	44	39	56	41	27	43	42	40	45	42	39	41	47	41	40	46	49	35	47	44	51	33	13	36	37	58	66
скорее согласен(-на)	18	18	22	19	17	16	17	22	18	18	18	18	19	18	17	17	19	21	20	13	12	20	20	17	18	18	14	21	18	20	18	17	16	18	30	14	14
скорее не согласен(-на)	8	8	9	6	13	5	1	9	4	10	9	6	5	12	10	10	6	11	8	6	7	8	7	10	9	7	7	21	4	9	7	9	15	10	5	6	3
совсем не согласен(-на)	13	13	8	7	27	3	5	10	18	14	11	13	3	8	24	14	11	13	12	13	12	13	11	14	14	13	10	9	13	10	9	18	34	15	7	5	2
затрудняюсь ответить	19	19	36	22	20	13	25	20	20	13	19	23	16	21	22	16	22	15	16	26	30	19	14	18	19	16	19	15	18	18	16	24	22	21	20	17	15

	Все опрошенные	Участие в выборах				Проголосовали бы за				Адаптация			Легче говорить			Пол		Возраст			Образование				Доход			Тип населенног пункта					Регион					
		потенциальные участники - все неопределившиеся	декларированные	неучастники"		Ющенко	Януковича	Симоненко	Мороза	остальных	оптимисты	адаптированные	пессимисты	неадаптированные	пессимисты	на русском	все равно	на украинском	мужской	женский	18 - 35 лет	36 - 54 лет	старше 54 лет	ниже среднего	среднее общее	среднее специальное	высшее	до 101 гривен	101 - 200 гривен	более 200 гривен	г.Киев	город не меньше 500 тыс. жителей	город больше 200 и меньше 500 остальных города и поселки городского типа	село	Западный	Южный	Западно-Центральный	Восточно-Центральный
Доли групп (%)	100	95	4	5		31	33	5	6	4	35	25	37	47	11	41	45	55	33	32	35	15	35	27	23	19	25	26	6	15	16	31	33	19	25	16	19	22

## Голосование на выборах в Верховную Раду в 2002 году

СКАЖИТЕ, ПОЖАЛУЙСТА, ЕСЛИ ВЫ ПОМНИТЕ, ЗА КАКУЮ ПАРТИЮ ВЫ ГОЛОСОВАЛИ НА ВЫБОРАХ В ВЕРХОВНУЮ РАДУ 2002 ГОДА?

(Карточка, один ответ.)

Блок Виктора Ющенко "Наша Украина"	12	13	3	3	31	2	1	9	6	13	10	12	3	13	23	13	12	11	16	10	9	13	12	14	16	11	9	9	9	9	7	20	40	11	5	3	2
Коммунистическая партия Украины (П.Симоненко)	10	10	5	5	4	12	58	13	4	6	10	14	13	17	6	10	11	2	10	18	15	11	9	6	10	12	16	3	9	10	14	8	1	9	10	15	15
Социалистическая партия Украины (А.Мороз)	5	5	6	2	2	4	4	28	2	3	5	7	4	6	6	5	5	3	4	8	6	5	5	5	7	4	6	4	1	5	4	8	3	9	4	2	5
Блок "За единую Украину!" (В.Литвин, А.Кинах)	5	5	2	3	1	9	1	4	1	6	4	3	7	6	1	5	4	4	6	4	2	4	6	7	4	6	6	0	5	6	8	2	1	2	5	3	12
Социал-демократическая партия Украины (объединенная) (В.Медведчук)	2	2	1	0	1	3	0	2	0	2	2	1	2	3	1	2	1	3	2	1	1	2	1	2	1	3	2	0	3	1	2	1	1	2	1	3	2
Блок Наталии Витренко	1	1	1	0	0	2	0	2	9	1	2	1	1	2	1	1	2	1	2	2	2	1	1	1	2	1	2	1	1	0	3	1	0	1	2	2	1
Партия Зеленых Украины (В.Кононов)	1	1	1	0	2	1	1	0	2	2	2	1	2	2	1	2	1	2	2	1	1	2	1	1	2	1	1	0	2	1	2	1	1	1	1	1	3
Блок Юлии Тимошенко	1	1	0	1	3	1	0	2	1	2	1	1	0	1	2	1	2	1	2	1	1	1	1	2	2	1	1	1	1	2	1	1	2	3	1	0	0
Коммунистическая партия Украины (обновленная)	0	0	0	0	0	1	1	0	0	0	0	0	1	0	0	0	0	0	0	1	0	1	0	0	0	0	0	0	0	0	1	0	0	0	0	0	1
Блок "Единство" (А.Омельченко)	0	0	0	0	0	1	0	0	0	0	1	0	0	1	0	0	0	1	0	0	0	0	1	0	1	0	1	2	0	0	0	1	0	0	0	1	0
Блок Демократическая партия - Партия "Демократический Союз" (В.Горбулин)	0	0	0	1	0	0	0	0	0	0	0	1	0	0	0	0	0	0	0	1	0	0	1	0	0	0	0	0	0	0	0	1	0	0	1	0	0
"Женщины за будущее" всеукраинское политическое объединение (В.Довженко)	0	0	1	1	0	0	0	0	1	0	1	0	1	0	0	0	1	1	0	0	0	1	0	0	1	0	0	0	0	1	0	0	0	0	1	0	0
Коммунистическая партия рабочих и селян	0	0	0	0	0	0	1	2	0	0	0	0	0	0	0	0	0	0	0	0	0	0	0	1	0	0	0	0	0	1	0	1	0	0	0	1	
Блок "Команда Озимого Поколения"	0	0	0	0	0	0	1	0	1	0	0	0	0	0	0	0	0	0	0	0	0	0	0	1	0	0	0	0	1	0	0	0	0	0	1	0	0

	Все опрошенные	Участие в выборах				Проголосовали бы за					Адаптация			Легче говорить			Пол		Возраст			Образование				Доход			Тип населенног пункта					Регион				
		потенциальные участники - все неопределившиеся "декларированные неучастники"	Ющенко	Януковича	Симоненко	Мороза	остальных	оптимисты	адаптированные пессимисты	неадаптированные пессимисты	на русском	все равно	на украинском	мужской	женский	18 - 35 лет	36 - 54 лет	старше 54 лет	ниже среднего	среднее общее	среднее специальное	высшее	до 101 гривен	101 - 200 гривен	более 200 гривен	г.Киев	город не меньше 500 тыс жителей	город больше 200 и меньше 500 остальных города и поселки городского типа	село	Западный	Южный	Западно-Центральный	Восточно-Центральный	Восточный				
Доли групп (%)	100	95	4	5	31	33	5	6	4	35	25	37	47	11	41	45	55	33	32	35	15	35	27	23	19	25	26	6	15	16	31	33	19	25	16	19	22	
Блок "Народный Рух Украины" (Б.Бойко)	0	0	0	0	0	0	0	0	1	0	0	0	0	0	0	0	0	0	0	0	0	0	0	0	0	1	0	1	0	0	0	0	1	0	0	0		
Блок "ЗУБР" (За Украину, Белоруссию, Россию)	0	0	0	0	0	0	0	1	0	0	0	0	0	0	0	0	0	0	0	0	0	0	0	1	0	0	0	0	1	0	0	0	0	1	0	0		
Украинская Национальная Ассамблея	0	0	0	0	0	0	0	0	0	0	0	0	0	0	0	0	0	0	0	0	0	0	0	0	0	0	0	0	0	0	0	1	0	0	0			
"Русский блок"	0	0	0	0	0	0	0	0	2	0	0	0	0	0	0	0	0	0	0	0	0	0	0	0	0	0	0	0	0	0	0	0	0	0	1	0		
Партия "Новая сила"	0	0	0	0	0	0	0	0	0	0	0	0	0	0	0	0	0	0	0	0	0	0	0	0	0	0	0	0	0	0	0	0	0	0	0	0		
Селянская партия Украины	0	0	0	0	0	0	0	0	0	0	0	0	0	0	0	0	0	0	0	0	0	0	0	0	0	0	0	0	0	0	0	0	0	0	0	0		
Блок "Против всех"	0	0	0	0	0	0	0	0	0	0	0	0	0	0	0	0	0	0	0	0	0	0	0	0	0	0	0	0	0	0	0	0	0	0	0	0		
Партия реабилитации тяжелобольных Украины	0	0	0	0	0	0	0	0	0	0	0	0	0	0	0	0	0	0	0	0	0	0	0	0	0	0	0	0	0	0	0	0	0	0	0	0		
Либеральная партия Украины (обновленная)	0	0	0	0	0	0	0	0	0	0	0	0	0	0	0	0	0	0	0	0	0	0	0	0	0	0	0	0	0	0	0	0	0	0	0	0		
Партия Всеукраинского объединения левых "Справедливость"	0	0	0	0	0	0	0	0	0	0	0	0	0	0	0	0	0	0	0	0	0	0	0	0	0	0	0	0	0	0	0	0	0	0	0	0		
Партия "Яблуко" (М.Бродский)	0	0	0	0	0	0	0	0	0	0	0	0	0	0	0	0	0	0	0	0	0	0	0	0	0	0	0	0	0	0	0	0	0	0	0	0		
Всеукраинское объединение христиан	0	0	0	0	0	0	0	0	0	0	0	0	0	0	0	0	0	0	0	0	0	0	0	0	0	0	0	0	0	0	0	0	0	0	0	0		
Всеукраинская партия трудящихся	0	0	0	0	0	0	0	0	0	0	0	0	0	0	0	0	0	0	0	0	0	0	0	0	0	0	0	0	0	0	0	0	0	0	0	0		
Блок Украинской партии и Всеукраинской партии межнационального взаимопонимания "Новый мир"	0	0	0	0	0	0	0	0	0	0	0	0	0	0	0	0	0	0	0	0	0	0	0	0	0	0	0	0	0	0	0	0	0	0	0	0		
Народная партия вкладчиков и социальной защиты	0	0	0	0	0	0	0	0	0	0	0	0	0	0	0	0	0	0	0	0	0	0	0	0	0	0	0	0	0	0	0	0	0	0	0	0		
Украинская морская партия	0	0	0	0	0	0	0	0	0	0	0	0	0	0	0	0	0	0	0	0	0	0	0	0	0	0	0	0	0	0	0	0	0	0	0	0		
Украинская политическая партия "Христианский Рух"	0	0	0	0	0	0	0	0	0	0	0	0	0	0	0	0	0	0	0	0	0	0	0	0	0	0	0	0	0	0	0	0	0	0	0	0		
Социал-демократическая партия Украины (Ю.Буздуган)	0	0	0	0	0	0	0	0	0	0	0	0	0	0	0	0	0	0	0	0	0	0	0	0	0	0	0	0	0	0	0	0	0	0	0	0		

	Все опрошенные	Участие в выборах				Проголосовали бы за				Адаптация			Легче говорить			Пол		Возраст			Образование				Доход			Тип населенног пункта					Регион				
		потенциальные	участники - все	неопределившиеся	"декларированные неучастники"	Ющенко	Януковича	Симоненко	Мороза	остальных	оптимисты	адаптированные	пессимисты	неадаптированные	пессимисты	на русском	все равно	на украинском	мужской	женский	18 - 35 лет	36 - 54 лет	старше 54 лет	ниже среднего	среднее общее	среднее специальное	высшее	до 101 гривен	101 - 200 гривен	более 200 гривен	г. Киев	город не менее 500 тыс жителей	город больше 200 и меньше 500 остальных города и поселки городского типа	село	Западный	Южный	Западно-Центральный
Доли групп (%)	100	95	4	5	31	33	5	6	4	35	25	37	47	11	41	45	55	33	32	35	15	35	27	23	19	25	26	6	15	16	31	33	19	25	16	19	22
Партия "Новая генерация Украины"	0	0	0	0	0	0	0	0	0	0	0	0	0	0	0	0	0	0	0	0	0	0	0	0	0	0	0	0	0	0	0	0	0	0	0	0	0
против всех	1	1	1	3	1	1	0	0	3	2	1	1	2	2	1	2	1	2	2	1	0	1	1	4	1	2	1	0	1	1	3	0	1	1	2	1	2
не принимал(-а) участия в выборах	18	17	22	45	14	20	8	11	21	23	14	16	23	13	14	20	17	37	12	6	8	22	18	18	20	17	13	17	24	22	20	11	13	17	17	23	20
затрудняюсь ответить	40	40	57	33	38	41	24	28	44	38	43	39	40	33	43	38	42	33	40	47	54	36	40	36	31	39	42	59	42	39	32	43	35	41	48	44	33

## Голосование на президентских выборах в 1999 году

### ЗА КОГО ВЫ ГОЛОСОВАЛИ В ПЕРВОМ ТУРЕ ПРЕЗИДЕНТСКИХ ВЫБОРОВ 1999 ГОДА? (Карточка, один ответ.)

Кучма Л.	38	38	25	32	36	51	9	24	35	41	42	32	40	42	34	36	39	31	42	39	37	34	42	39	34	40	42	41	37	35	41	35	34	33	38	38	45
Симоненко П.	14	14	8	11	7	13	73	21	10	8	13	19	17	18	8	13	14	4	13	23	18	14	14	9	13	16	21	5	13	13	18	11	3	12	14	21	19
Мороз А.	6	6	2	4	6	3	1	29	0	5	5	8	3	8	8	6	5	4	7	7	7	5	6	5	6	6	7	5	2	4	6	8	3	12	6	2	4
Марчук Е.	2	2	0	2	5	1	0	4	1	3	2	2	1	2	4	2	2	2	3	2	1	2	3	4	3	3	2	2	5	2	1	2	8	2	0	1	0
Витренко Н.	2	2	1	0	1	2	1	3	12	1	3	2	2	2	2	1	2	1	2	2	1	2	1	3	2	1	2	3	1	1	2	2	1	3	2	1	2
Удовенко Г.	1	1	0	0	1	0	0	1	1	1	0	1	0	1	1	1	0	0	1	1	0	1	1	1	1	0	1	1	0	0	0	1	2	0	0	0	0
Костенко Ю.	0	1	0	0	1	0	0	0	0	1	0	0	0	0	1	1	0	0	0	1	1	0	1	0	0	0	0	1	0	0	0	1	2	0	0	0	0
Кармазин Ю.	0	0	0	0	0	0	0	0	1	0	0	0	0	0	0	0	0	0	0	0	1	0	0	0	0	0	0	0	0	0	0	0	0	0	0	0	0
Кононов В.	0	0	1	1	0	0	0	0	1	0	1	0	0	0	0	0	0	0	0	0	0	0	0	0	0	0	0	0	0	1	0	0	1	0	0	0	0
Ткаченко А.	0	0	1	0	0	0	0	1	0	0	0	0	0	0	0	0	0	0	0	0	0	0	0	0	0	0	0	0	0	0	0	0	0	0	0	0	0
Базилук А.	0	0	0	0	0	0	0	0	0	0	0	0	0	0	0	0	0	0	0	0	0	0	0	0	0	0	0	0	0	0	0	0	0	0	0	0	0
Габер Н.	0	0	0	0	0	0	0	0	0	0	0	0	0	0	0	0	0	0	0	0	0	0	0	0	0	0	0	0	0	0	0	0	0	0	0	0	0
Онопенко В.	0	0	0	0	0	0	0	0	0	0	0	0	0	0	0	0	0	0	0	0	0	0	0	0	0	0	0	0	0	0	0	0	0	0	0	0	0
Олійник В.	0	0	0	0	0	0	0	0	0	0	0	0	0	0	0	0	0	0	0	0	0	0	0	0	0	0	0	0	0	0	0	0	0	0	0	0	0
Ржавский А.	0	0	0	0	0	0	0	0	0	0	0	0	0	0	0	0	0	0	0	0	0	0	0	0	0	0	0	0	0	0	0	0	0	0	0	0	0
против всех	1	1	1	2	1	1	0	2	0	1	0	1	1	1	1	2	0	1	2	0	0	1	0	2	1	1	2	0	2	1	1	0	0	1	1	1	2
не принимал(-а) участия в выборах	17	16	24	41	15	17	6	7	25	24	15	13	21	11	15	19	16	39	9	4	7	22	15	19	18	15	10	19	21	23	17	12	15	17	16	19	18
затрудняюсь ответить	19	20	36	7	26	11	10	8	13	15	19	22	14	14	26	18	21	17	20	21	26	19	17	17	21	17	14	23	19	18	12	26	32	19	21	17	8



	Все опрошенные	Участие в выборах			Проголосовали бы за					Адаптация			Легче говорить			Пол		Возраст			Образование				Доход			Тип населенног пункта				Регион					
		потенциальные участники - все неопределившиеся	декларированные	неучастники"	Ющенко	Януковича	Симоненко	Мороза	остальных	оптимисты	адаптированные	пессимисты	неадаптированные	пессимисты	на русском	все равно	на украинском	мужской	женский	18 - 35 лет	36 - 54 лет	старше 54 лет	ниже среднего	среднее общее	среднее специальное	высшее	до 101 гривен	101 - 200 гривен	более 200 гривен	г.Киев	город не меньше 500 тыс. жителей	город больше 200 и меньше 500 остальных города и поселки городского типа	село	Западный	Южный	Западно-Центральный	Восточно-Центральный
Доли групп (%)	100	95	4	5	31	33	5	6	4	35	25	37	47	11	41	45	55	33	32	35	15	35	27	23	19	25	26	6	15	16	31	33	19	25	16	19	22

**А ЗА КОГО ВЫ ГОЛОСОВАЛИ ВО ВТОРОМ ТУРЕ ПРЕЗИДЕНТСКИХ ВЫБОРОВ 1999 ГОДА? (Карточка, один ответ.)**

Леонид Кучма	49	50	34	37	57	57	15	33	46	53	55	42	47	53	51	48	50	42	56	50	47	45	53	52	49	51	49	52	48	43	49	52	66	42	41	46	51
Петр Симоненко	18	19	14	9	12	17	75	41	17	12	18	25	20	25	15	18	19	7	19	29	24	20	18	13	21	19	25	10	14	18	24	17	6	22	19	22	21
против всех	2	2	2	5	2	1	0	4	2	2	2	2	2	1	2	3	1	2	3	1	1	1	2	4	1	2	2	3	3	2	2	1	2	2	1	1	3
не принимал(-а) участия в выборах	18	17	24	45	17	17	6	15	28	25	16	15	21	13	17	21	17	40	11	5	8	24	16	21	19	16	12	22	23	25	17	14	15	20	19	21	17
затрудняюсь ответить	12	12	26	3	12	8	5	7	7	9	10	16	10	8	15	11	13	10	12	15	20	10	11	11	9	12	11	13	13	12	8	16	12	13	19	10	7

**Доверие В. Путину**

**СКАЖИТЕ, ПОЖАЛУЙСТА, В КАКОЙ МЕРЕ ВЫ ДОВЕРЯЕТЕ ПРЕЗИДЕНТУ РОССИЙСКОЙ ФЕДЕРАЦИИ ВЛАДИМИРУ ПУТИНУ? (Карточка, один ответ.)**

полностью доверяю	28	28	15	28	15	43	39	23	33	28	30	27	38	25	17	29	27	24	29	31	23	28	31	27	27	29	34	27	32	33	30	22	7	22	30	38	43
больше доверяю, чем не доверяю	25	25	25	29	19	31	29	30	24	26	24	24	30	21	19	24	25	25	27	23	23	26	25	25	26	27	27	21	32	27	26	20	15	22	25	30	31
отчасти доверяю, отчасти нет	15	15	14	12	17	11	7	18	12	16	14	15	13	18	17	16	14	18	16	12	12	15	16	16	14	16	13	26	9	14	18	14	17	20	14	10	13
больше не доверяю, чем доверяю	6	6	3	4	11	2	3	6	6	7	6	4	3	6	8	6	5	7	5	5	3	6	5	8	7	4	4	4	7	6	4	7	13	5	4	4	2
совсем не доверяю	7	7	3	5	15	2	1	7	11	8	7	6	2	8	12	9	6	8	6	7	5	8	6	9	7	5	5	8	4	6	7	9	20	7	4	3	2
недостаточно слышал(-а) или читал(-а)	8	8	18	13	8	6	5	11	7	6	7	11	5	10	11	6	10	7	7	10	17	7	6	6	11	7	7	1	4	6	8	13	8	10	13	6	4
затрудняюсь ответить	12	12	22	8	15	7	17	6	8	10	12	13	9	12	15	10	13	11	10	13	17	11	11	9	8	12	10	14	12	7	8	17	20	13	10	10	5

	Все опрошенные	Участие в выборах				Проголосовали бы за				Адаптация			Легче говорить			Пол		Возраст			Образование				Доход			Тип населенног пункта					Регион				
		потенциальные участники - все неопределившиеся "декларированные неучастники"	Ющенко	Януковича	Симоненко	Мороза	остальных	оптимисты	адаптированные пессимисты	неадаптированные пессимисты	на русском	все равно	на украинском	мужской	женский	18 - 35 лет	36 - 54 лет	старше 54 лет	ниже среднего	среднее общее	среднее специальное	высшее	до 101 гривен	101 - 200 гривен	более 200 гривен	г.Киев	город не меньше 500 тыс. жителей	город больше 200 и меньше 500 тыс. жителей	остальные города и поселки городского типа	село	Западный	Южный	Западно-Центральный	Восточно-Центральный	Восточный		
Доли групп (%)	100	95	4	5	31	33	5	6	4	35	25	37	47	11	41	45	55	33	32	35	15	35	27	23	19	25	26	6	15	16	31	33	19	25	16	19	22

## Отношение к России и к Западу

### КАК ВЫ СЕГОДНЯ ОТНОСИТЕСЬ К РОССИИ - ПОЛОЖИТЕЛЬНО, ОТРИЦАТЕЛЬНО ИЛИ БЕЗРАЗЛИЧНО? (Карточка, один ответ.)

безусловно положительно	53	53	42	61	37	68	75	55	57	50	56	54	66	55	38	53	53	46	56	58	52	50	58	54	50	56	62	56	64	57	56	43	20	52	55	66	72
скорее положительно	26	26	39	20	25	24	19	28	21	26	25	26	25	28	27	25	27	28	27	22	20	30	26	24	30	26	23	22	22	23	30	26	28	25	32	24	21
безразлично	15	15	17	14	25	7	4	15	15	17	13	14	6	13	25	14	15	19	12	14	21	16	10	14	15	13	10	15	7	12	11	23	34	18	10	6	6
скорее отрицательно	4	4	2	4	9	1	1	2	4	5	4	3	2	2	7	5	3	4	4	4	4	3	4	5	4	3	3	3	4	6	2	5	13	3	2	2	1
безусловно отрицательно	1	1	0	0	2	0	0	0	1	1	1	1	1	1	1	1	1	2	1	0	1	1	0	2	1	1	1	3	2	0	1	1	3	1	0	1	0
затрудняюсь ответить	1	1	0	1	1	0	2	0	1	1	1	1	1	0	2	1	1	1	1	1	2	1	1	1	1	1	1	1	0	2	0	2	3	1	1	1	0

### ЗА ПОСЛЕДНИЙ МЕСЯЦ ВАШЕ ОТНОШЕНИЕ К РОССИИ УЛУЧШИЛОСЬ, УХУДИЛОСЬ ИЛИ НЕ ИЗМЕНИЛОСЬ? (Карточка, один ответ.)

безусловно улучшилось	5	5	3	3	3	7	7	6	7	4	6	4	5	6	5	5	4	5	4	5	6	6	3	5	5	5	6	9	5	10	3	3	4	6	6	3	5
скорее улучшилось	7	7	8	3	6	11	8	5	6	8	6	8	9	9	4	8	7	7	7	8	5	9	8	6	6	8	9	9	5	10	7	6	5	5	9	9	9
не изменилось	82	81	83	89	82	79	83	82	80	81	82	82	81	81	82	79	84	81	82	82	84	79	83	83	84	83	79	75	88	72	86	81	80	81	79	84	84
скорее ухудшилось	4	4	5	2	7	2	1	4	3	4	4	3	2	4	6	4	3	4	4	2	2	3	4	4	3	2	3	6	1	4	3	4	8	5	2	2	1
безусловно ухудшилось	0	0	0	2	1	0	0	0	2	0	1	0	0	0	0	0	0	0	0	0	0	0	0	1	0	0	0	1	1	0	0	0	1	1	0	0	0
затрудняюсь ответить	2	2	1	0	2	2	1	3	2	2	1	3	2	0	2	2	2	2	2	2	3	2	2	2	2	1	2	1	0	2	1	4	3	2	4	1	2

### ЧТО, НА ВАШ ВЗГЛЯД, ПРЕДПОЧТИТЕЛЬНЕЕ: ЧТОБЫ У РУКОВОДСТВА УКРАИНОЙ НАХОДИЛИСЬ ПОЛИТИКИ, ОРИЕНТИРУЮЩИЕСЯ В ПЕРВУЮ ОЧЕРЕДЬ НА СБЛИЖЕНИЕ... (Карточка, один ответ.)

исключительно с Россией	22	22	14	20	10	32	43	23	17	17	22	27	27	26	15	23	21	14	19	32	30	22	22	16	25	19	28	14	19	25	25	21	7	15	31	30	30
скорее с Россией, чем с Западом	23	23	30	19	12	31	39	30	21	21	23	24	28	22	18	23	23	20	24	25	25	25	24	19	22	28	26	14	24	18	30	20	8	23	22	26	34
в равной мере и с Россией, и с Западом	34	34	33	47	40	30	11	30	49	39	38	28	35	30	34	33	36	40	39	24	20	31	37	44	32	38	33	41	44	39	34	26	31	39	35	32	34
скорее с Западом, чем с Россией	6	6	6	2	13	1	0	4	3	8	4	5	2	5	10	7	5	9	5	4	2	6	6	7	6	6	2	7	4	7	2	8	19	5	3	2	0
исключительно с Западом	3	4	0	2	8	1	1	1	3	5	3	2	1	1	7	4	3	5	3	2	1	4	3	4	3	3	2	3	3	4	2	5	13	3	0	1	0
ни с Россией, ни с Западом	3	3	0	2	6	1	0	5	3	3	3	3	1	9	4	3	4	4	4	3	4	3	2	5	4	2	2	7	1	3	4	3	9	5	1	2	0
затрудняюсь ответить	8	8	18	7	11	4	6	7	2	7	7	10	6	7	12	7	9	9	6	10	17	9	6	4	8	4	7	16	4	3	4	15	15	10	7	8	2

	Все опрошенные	Участие в выборах				Проголосовали бы за				Адаптация			Легче говорить			Пол		Возраст			Образование				Доход			Тип населенног пункта					Регион				
		потенциальные участники - все неопределившиеся "декларированные неучастники"	Ющенко	Януковича	Симоненко	Мороза	остальных	оптимисты адаптированные пессимисты неадаптированные пессимисты	на русском	все равно	на украинском	мужской	женский	18 - 35 лет	36 - 54 лет	старше 54 лет	ниже среднего	среднее общее	среднее специальное	высшее	до 101 гривен	101 - 200 гривен	более 200 гривен	г.Киев	город не менее 500 тыс. жителей	город больше 200 и меньше 500 остальных города и поселки городского типа	село	Западный	Южный	Западно-Центральный	Восточно-Центральный	Восточный					
Доли групп (%)	100	95	4	5	31	33	5	6	4	35	25	37	47	11	41	45	55	33	32	35	15	35	27	23	19	25	26	6	15	16	31	33	19	25	16	19	22
КАК ВЫ СЧИТАЕТЕ, ВСТУПАТЬ ЛИ УКРАИНЕ В ЕДИНОЕ ЭКОНОМИЧЕСКОЕ ПРОСТРАНСТВО С РОССИЕЙ, БЕЛОРУССИЕЙ И КАЗАХСТАНОМ?																																					
нет, не вступать ни на каких условиях	13	13	6	8	27	4	3	8	12	15	14	10	6	13	21	15	11	16	14	8	9	12	12	18	16	12	8	10	12	13	11	15	34	11	8	6	4
вступать на таких условиях, которые не помешают позже вступить в Европейский Союз	40	40	32	48	40	42	28	43	53	47	40	36	43	40	37	42	40	45	46	31	21	39	45	50	38	45	42	59	43	46	43	32	35	46	44	29	45
вступать даже на таких условиях, которые помешают вступить в Европейский Союз	25	25	22	17	11	37	48	28	20	22	23	29	33	29	15	26	24	18	24	33	32	26	25	19	25	26	32	12	28	19	32	23	5	18	27	43	34
затрудняюсь ответить	22	22	41	26	23	16	21	21	15	17	22	25	19	18	26	17	25	21	17	27	37	24	18	13	21	18	19	19	18	22	15	30	26	25	20	21	16
КАК ИЗВЕСТНО, ВСТУПЛЕНИЕ В ЕВРОПЕЙСКИЙ СОЮЗ ТРЕБУЕТ ВВЕДЕНИЯ ВИЗ ДЛЯ ПОЕЗДОК В СТРАНЫ, КОТОРЫЕ НЕ ЯВЛЯЮТСЯ ЧЛЕНАМИ ЭТОГО СОЮЗА. А ЧТО БЫ ВЫ ПРЕДПОЧЛИ?																																					
чтобы Украина стала членом Европейского Союза и имела с Россией закрытые границы - с визами и таможнями	20	20	10	22	34	12	4	15	20	26	18	16	13	26	26	22	18	27	20	13	9	21	18	28	22	22	14	27	20	23	19	18	38	24	13	13	12
чтобы Украина имела с Россией открытые границы - без виз и таможен - и не становилась членом Европейского Союза	53	53	47	49	34	69	71	62	57	48	55	56	63	47	42	53	52	46	54	58	56	51	57	48	51	53	62	50	56	47	59	49	21	50	62	65	66
затрудняюсь отетить	27	27	43	28	32	19	25	23	22	26	27	28	23	26	32	24	30	27	25	29	34	28	25	24	26	25	25	23	24	30	22	33	41	27	25	22	22

	Все опрошенные	Участие в выборах			Проголосовали бы за					Адаптация			Легче говорить			Пол		Возраст			Образование				Доход			Тип населенног пункта				Регион					
		потенциальные участники - все неопределившиеся	декларированные	неучастники"	Ющенко	Януковича	Симоненко	Мороза	остальных	оптимисты	адаптированные	пессимисты	неадаптированные	пессимисты	на русском	все равно	на украинском	мужской	женский	18 - 35 лет	36 - 54 лет	старше 54 лет	ниже среднего	среднее общее	среднее специальное	высшее	до 101 гривен	101 - 200 гривен	более 200 гривен	г.Киев	город не менее 500 тыс. жителей	город больше 200 и меньше 500 тыс. жителей	остальные города и поселки городского типа	село	Западный	Южный	Западно-Центральный
Доли групп (%)	100	95	4	5	31	33	5	6	4	35	25	37	47	11	41	45	55	33	32	35	15	35	27	23	19	25	26	6	15	16	31	33	19	25	16	19	22

## О русском языке

**КАК ВЫ СЧИТАЕТЕ, КАКОЙ ДОЛЖНА БЫТЬ ГОСУДАРСТВЕННАЯ ПОЛИТИКА ПО ОТНОШЕНИЮ К РУССКОМУ ЯЗЫКУ В УКРАИНЕ?**  
(Карточка, один ответ.)

нужно устранить русский язык из официального общения во всей Украине	18	18	7	5	39	5	5	9	11	22	15	16	3	17	35	19	16	20	18	15	15	16	18	22	19	17	12	16	12	18	13	24	56	20	6	4	3
нужно сделать русский язык вторым официальным языком только в тех областях, большинство населения которых этого желает	32	31	30	40	32	30	22	46	35	30	32	34	27	38	35	32	32	33	32	30	31	32	31	32	28	32	32	28	25	27	32	37	26	41	43	21	27
нужно сделать русский язык вторым государственным языком в Украине	44	44	41	46	22	62	70	39	46	44	47	41	66	39	20	43	44	42	44	46	41	46	47	40	47	46	50	47	56	49	51	30	8	30	44	71	68
другое	1	1	2	1	1	0	1	0	2	1	0	1	0	1	1	1	1	1	1	1	1	0	1	2	1	1	1	1	1	1	1	1	2	1	0	1	1
затрудняюсь ответить	6	6	20	7	6	3	3	6	6	4	5	7	3	4	8	5	6	5	5	7	11	6	3	4	4	5	5	9	6	4	3	8	8	8	6	3	2

	Все опрошенные	Участие в выборах				Проголосовали бы за				Адаптация			Легче говорить			Пол		Возраст			Образование				Доход			Тип населенног пункта					Регион				
		потенциальные участники - все неопределившиеся "декларированные неучастники"	Ющенко	Януковича	Симоненко	Мороза	остальных	оптимисты	адаптированные пессимисты	неадаптированные пессимисты	на русском	все равно	на украинском	мужской	женский	18 - 35 лет	36 - 54 лет	старше 54 лет	ниже среднего	среднее общее	среднее специальное	высшее	до 101 гривен	101 - 200 гривен	более 200 гривен	г.Киев	город не меньше 500 тыс. жителей	город больше 200 и меньше 500 тыс. жителей	остальные города и поселки городского типа	село	Западный	Южный	Западно-Центральный	Восточно-Центральный	Восточный		
Доли групп (%)	100	95	4	5	31	33	5	6	4	35	25	37	47	11	41	45	55	33	32	35	15	35	27	23	19	25	26	6	15	16	31	33	19	25	16	19	22

## СМИ и включенность в информационное поле

КАК ЧАСТО ВЫ СМОТРИТЕ ПРОГРАММЫ НОВОСТЕЙ УКРАИНСКОГО ТЕЛЕВИДЕНИЯ, ТАКИЕ КАК "ТСН", "УТН-ПАНОРАМА", "ФАКТЫ", "РЕПОРТЕР", "ПОДРОБНОСТИ", "ВІКНА" И ДР.? (Карточка, один ответ.)

никогда или почти никогда	4	4	15	6	2	2	4	5	7	3	1	6	3	4	4	3	4	5	2	5	9	3	3	2	4	3	3	6	4	2	3	5	3	4	6	4	2
хотя бы раз в месяц	3	2	9	6	3	1	0	4	1	3	3	2	3	1	3	2	3	4	3	1	3	2	3	2	2	2	2	1	2	3	3	2	4	2	2	3	2
раз в неделю	7	7	15	11	6	7	3	5	9	9	5	7	9	4	6	7	8	10	6	6	9	8	7	6	7	7	7	3	8	6	7	9	7	5	11	6	8
несколько раз в неделю	27	28	24	19	28	28	23	24	29	26	31	26	29	23	27	26	28	31	28	23	23	30	28	25	28	28	25	34	22	29	30	25	30	25	28	24	29
практически каждый день	55	56	32	56	56	59	66	57	53	58	57	52	54	66	54	59	53	48	60	58	45	53	58	63	55	59	59	56	61	56	55	53	52	59	49	58	57
затрудняюсь ответить	1	1	0	2	2	1	1	3	0	1	1	2	0	1	2	1	1	1	1	2	3	2	1	0	1	1	1	0	1	2	1	2	2	3	0	1	0
нет телевизора	2	2	6	0	3	2	4	2	1	1	2	4	2	1	3	2	3	1	0	5	7	2	1	1	4	1	3	0	1	2	2	3	2	3	3	2	2

КАК ЧАСТО ВЫ СМОТРИТЕ ПРОГРАММЫ НОВОСТЕЙ РОССИЙСКОГО ТЕЛЕВИДЕНИЯ, ТАКИЕ КАК "ВРЕМЯ", "ВРЕМЕНА", "ВЕСТИ", "ЗЕРКАЛО", "СЕГОДНЯ" И ДР.? (Карточка, один ответ.)

никогда или почти никогда	38	39	38	28	49	24	40	51	42	32	34	47	21	50	55	36	39	38	37	40	46	39	37	33	41	37	33	25	18	28	40	53	54	60	35	20	18
хотя бы раз в месяц	4	4	7	11	5	4	4	3	3	6	4	3	5	3	4	3	5	5	5	3	4	4	4	4	4	4	4	3	5	4	4	5	5	2	5	7	3
раз в неделю	6	6	11	6	5	7	2	5	4	8	6	4	9	4	4	6	6	9	5	4	5	6	6	7	6	7	6	7	8	4	7	5	4	4	7	7	9
несколько раз в неделю	17	18	16	16	16	22	15	11	15	18	19	15	22	15	13	17	18	18	20	15	12	18	18	21	16	18	21	29	22	21	18	11	14	13	17	17	26
практически каждый день	28	28	19	35	18	37	30	24	33	32	31	22	39	23	16	32	25	26	30	28	19	25	31	33	26	27	31	35	44	35	26	17	15	16	29	42	39
затрудняюсь ответить	3	3	3	3	4	2	5	2	1	2	4	3	2	4	4	3	3	2	3	3	4	4	2	1	2	3	2	0	1	4	2	4	5	2	3	5	0
нет телевизора	3	3	6	1	3	3	5	2	2	2	2	5	3	1	4	2	4	2	1	7	9	3	2	1	5	3	4	0	1	4	3	4	2	3	4	2	4