

Украина. Поле мнений

серии проекта

Серия 1

Мониторинг общественного мнения

выпуски серии

Выпуск 48

Социологические сообщения №2 2005г. Опрос населения 1-13 ноября 2005г.

Украина.

Поле мнений

Социологические
сообщения

№ 2

2005

Источник данных.....	3
Основные результаты опроса.....	4
<i>Восприятие политиков</i>	<i>4</i>
<i>Отношение к президенту и премьер-министру Украины.....</i>	<i>7</i>
<i>Выборы в Верховную раду.....</i>	<i>8</i>
<i>Известность и популярность партий</i>	<i>8</i>
<i>Электоральные намерения</i>	<i>11</i>
<i>Ожидаемые результаты выборов</i>	<i>12</i>
<i>Ситуация в Украине.....</i>	<i>14</i>
<i>Локус ответственности</i>	<i>14</i>
<i>Оценки ситуации в Украине</i>	<i>15</i>
<i>О продаже Криворожского металлургического комбината</i>	<i>16</i>
<i>О конституционной реформе.....</i>	<i>16</i>
<i>Об осенних отставках.....</i>	<i>17</i>
<i>Отношение к России</i>	<i>19</i>
<i>О доверии В. Путину.....</i>	<i>21</i>
<i>О русском языке.....</i>	<i>22</i>
<i>Национальная самоидентификация</i>	<i>23</i>
Пояснение к используемым в комментариях и таблицах показателям	25
Комментарий к результатам опроса	26
Распределение результатов по электоральным, ментальным и региональным группам	28

- **Президент**
Александр Ослон
- **Директор
по исследованиям**
Елена Петренко
- **Аналитический отдел**
Григорий Кертман
- **Отдел обработки
данных**
Алексей Чуриков
- **Отдел организации
исследований**
Ольга Меньщикова
- **Редакционный отдел**
Анна Данилова
- **Финансовый отдел**
Марианна Кононова
- **Полевые работы**
КМИС г. Киев
Президент - Валерий Хмелько
Директор - Владимир Паниотто
- **Отчёт подготовили:**
Данилова Анна
Егорова Анастасия
Киселева Нелли

Дата выпуска
18 ноября 2005 г.



Фонд "Общественное мнение"

119421, Москва,
ул. Обручева, 26, корп. 2
телефон: 745-87-65,
факс: 745-89-03
e-mail: fom@fom.ru
internet: www.fom.ru

Источник данных

Опрос проходил в **111** населенных пунктах всех областей Украины, а также в автономной республике Крым.

Интервью по месту жительства. Размер выборки – **2075** респондентов.

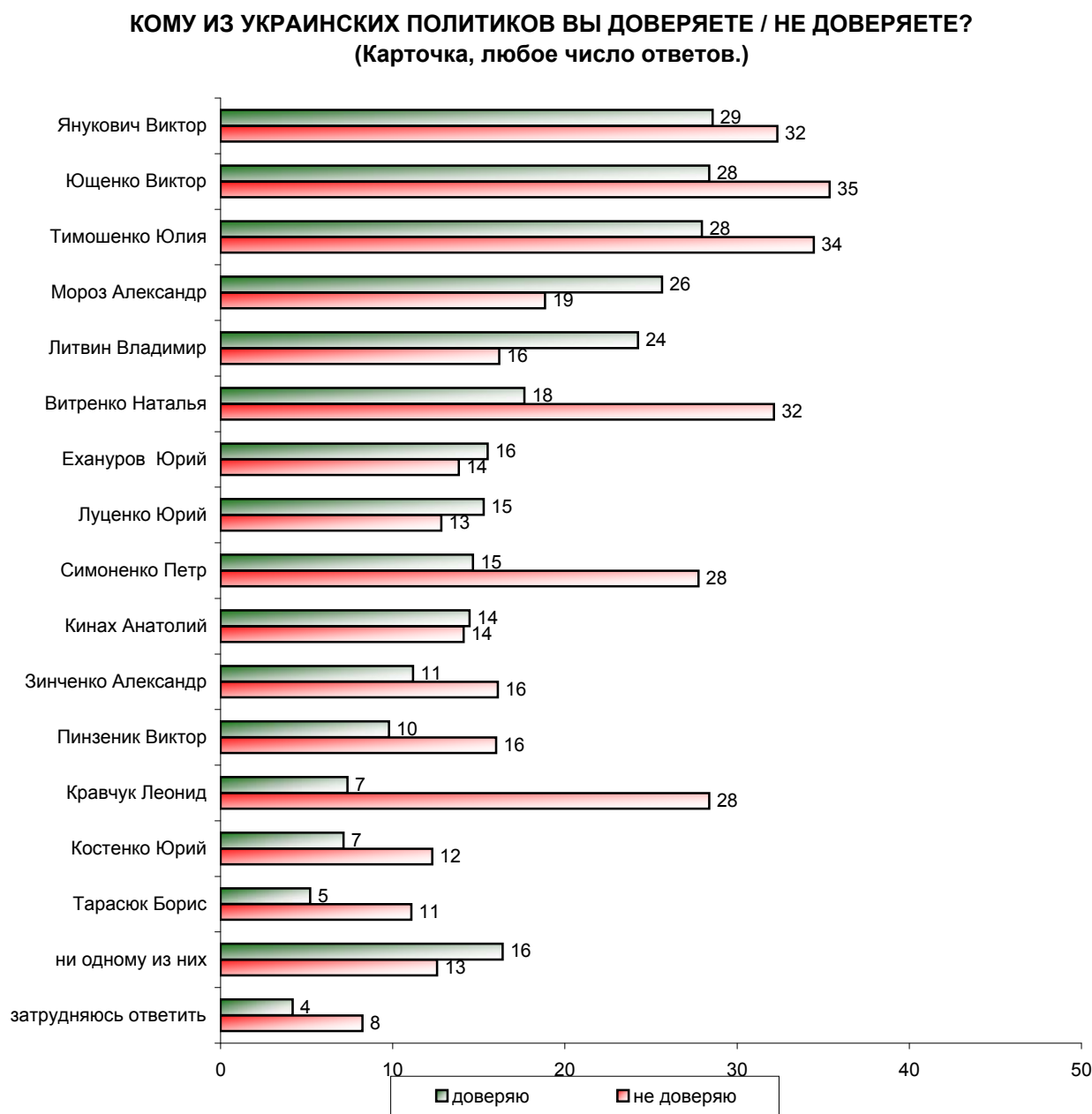
Выборка является репрезентативной по Украине в целом с разрезом до пяти регионов. В этом исследовании использовалась квотная выборка.

Статистическая погрешность не превышает **3,4%**.

Полевой этап исследования проходил **1-13 ноября 2005 года**.

Основные результаты опроса

Восприятие политиков

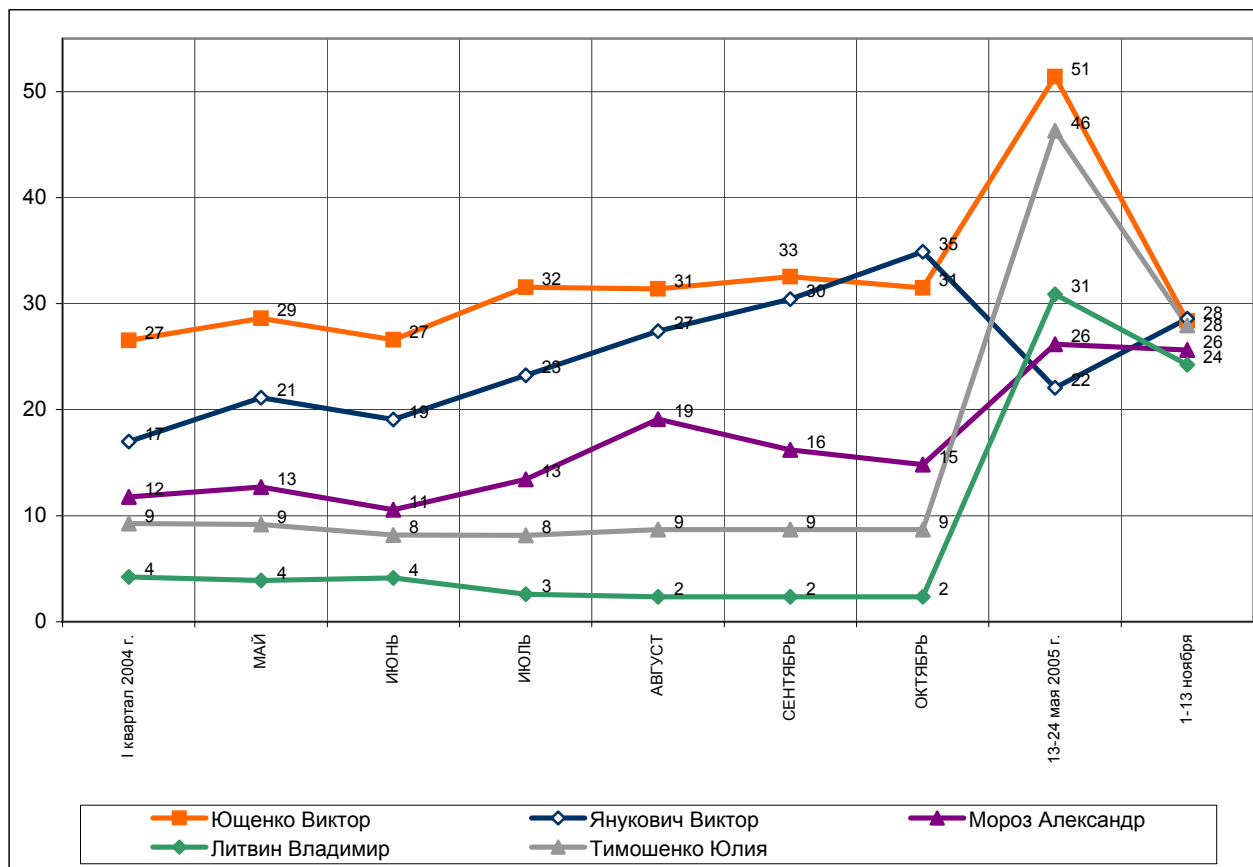


Пятнадцать политиков из 24-х включенных в предложенный респондентам список пользуются доверием 5% участников опроса и более.

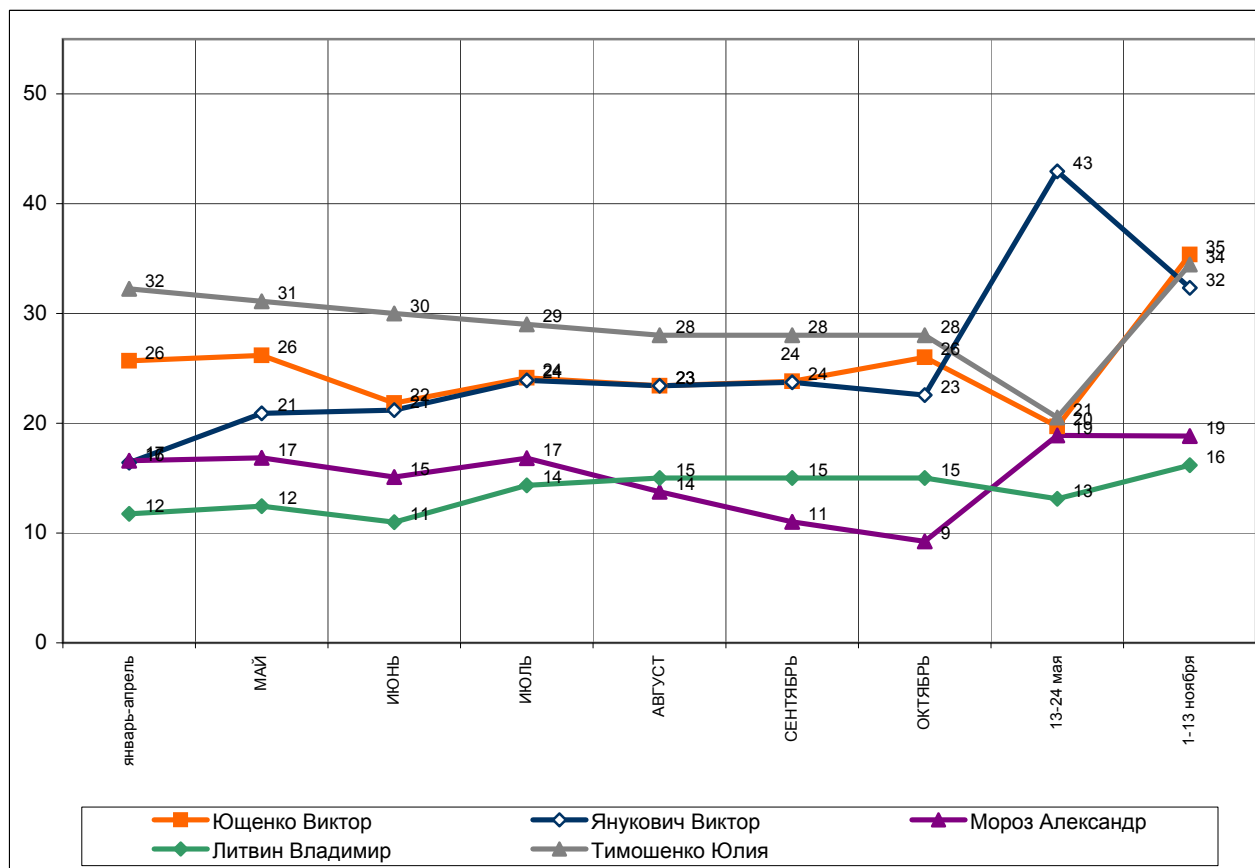
Тройка "лидеров доверия" - В.Янукович, В.Ющенко, Ю.Тимошенко - имеют отрицательный баланс доверия - недоверия.

Положительный баланс доверия - недоверия имеют лишь два политика - А.Мороз и В.Литвин, которые, судя по всему, сегодня являются единственными претендентами на титул "моральный авторитет нации".

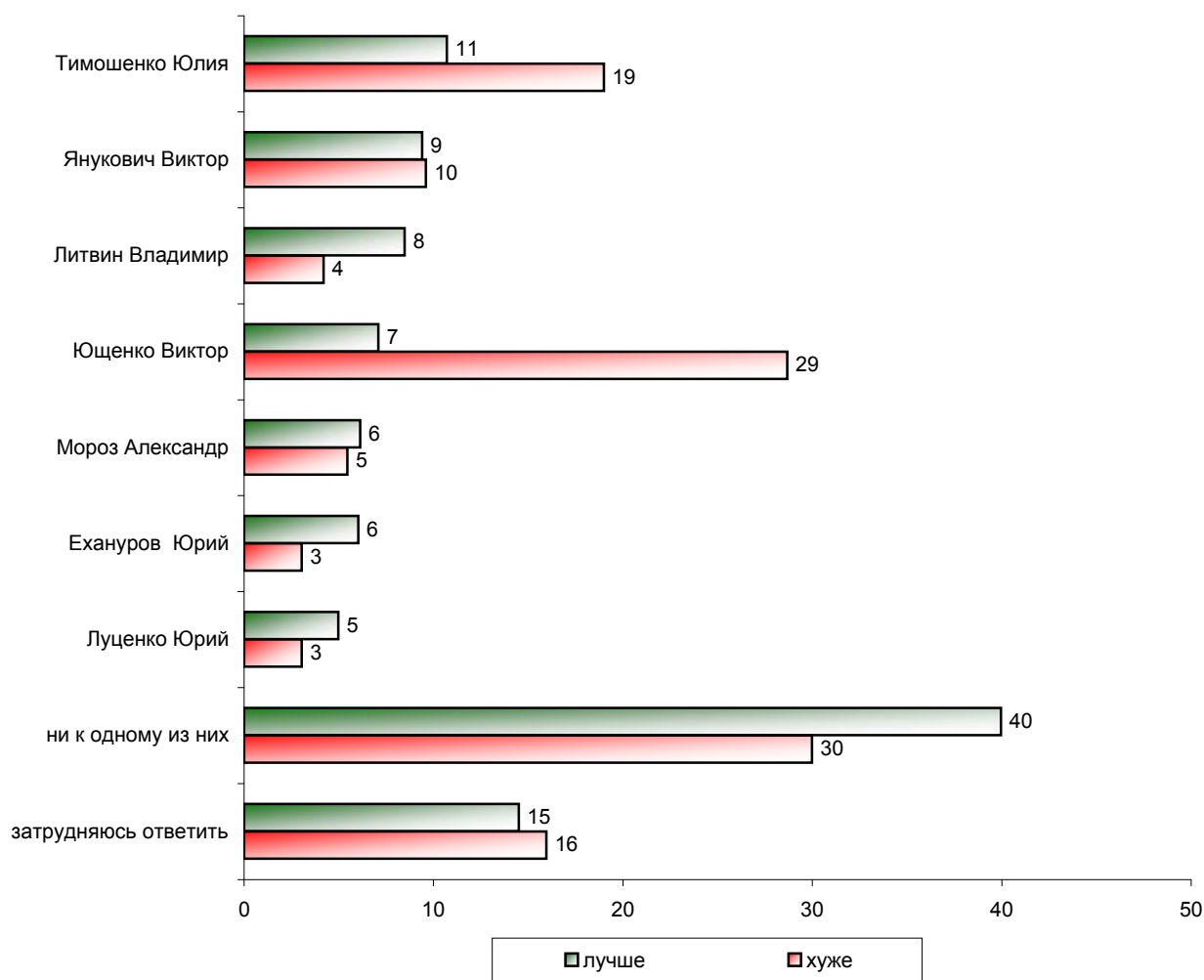
КОМУ ИЗ ПЕРЕЧИСЛЕННЫХ УКРАИНСКИХ ПОЛИТИКОВ ВЫ ДОВЕРЯЕТЕ?
(Карточка, любое число ответов.)



КОМУ ИЗ ПЕРЕЧИСЛЕННЫХ УКРАИНСКИХ ПОЛИТИКОВ ВЫ НЕ ДОВЕРЯЕТЕ?
(Карточка, любое число ответов.)



**А ЕСЛИ ГОВОРИТЬ О ВАШЕМ ОТНОШЕНИИ К ЭТИМ ПОЛИТИКАМ, К КОМУ ИЗ НИХ
ЗА ПОСЛЕДНИЙ МЕСЯЦ ВЫ СТАЛИ ОТНОСИТЬСЯ ЛУЧШЕ / ХУЖЕ?
(Карточка, любое число ответов.)**

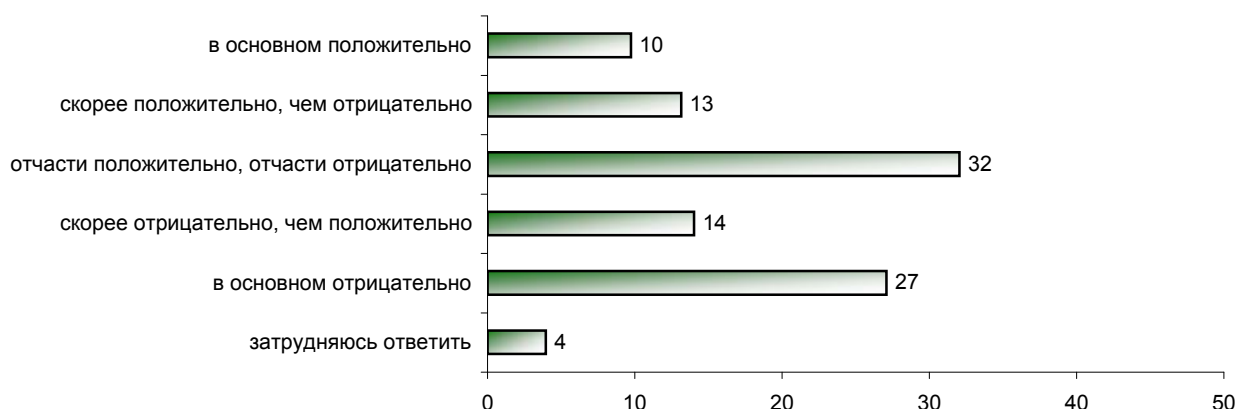


Только к семи политикам из предложенного списка стали лучше относиться за последний месяц 5% респондентов и более. Вновь отметим, что и А.Мороз и - особенно - В.Литвин, имеют позитивный баланс изменения отношения.

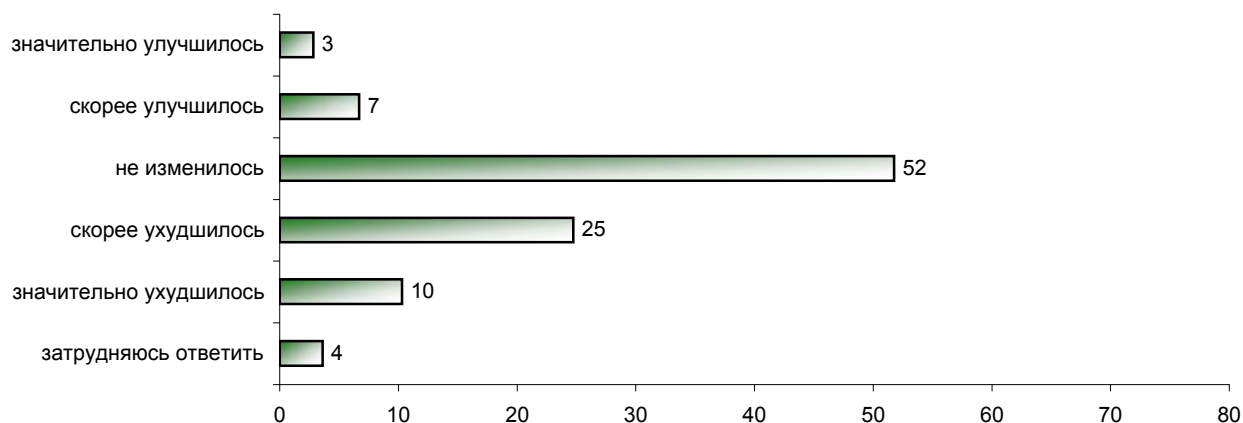
Больше всего симпатий респондентов потеряли В.Ющенко и Ю.Тимошенко (к ним стали хуже относиться 29% и 19% опрошенных соответственно).

Отношение к президенту и премьер-министру Украины

КАК БЫ ВЫ ОЦЕНИЛИ ДЕЯТЕЛЬНОСТЬ В. ЮЩЕНКО КАК ПРЕЗИДЕНТА УКРАИНЫ? (КАРТОЧКА, ОДИН ОТВЕТ.)

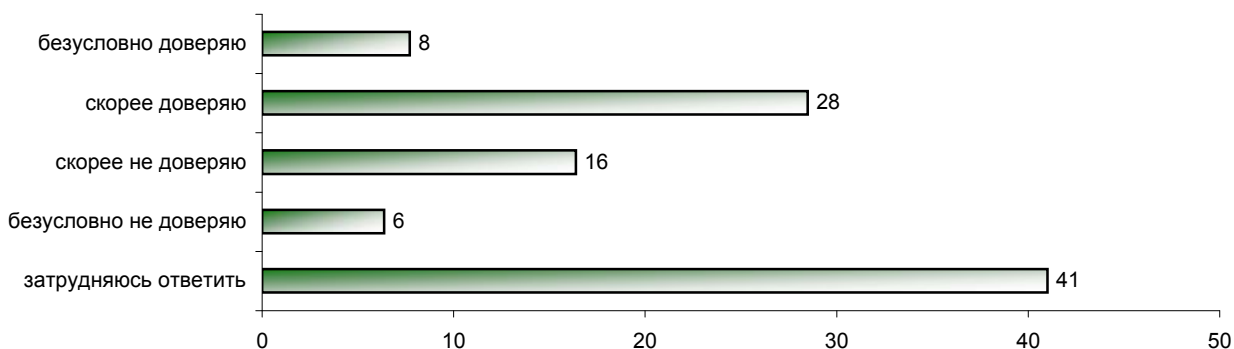


КАК ИЗМЕНИЛОСЬ ВАШЕ ОТНОШЕНИЕ К ПРЕЗИДЕНТУ УКРАИНЫ ЗА ПОСЛЕДНИЙ МЕСЯЦ? (Карточка, один ответ.)



Судя по результатам опроса, отрицательные оценки деятельности В.Ющенко на посту президента явно преобладают над положительными.

ВЫ ЛИЧНО ДОВЕРЯЕТЕ ПРЕМЬЕР-МИНИСТРУ ЮРИЮ ЕХАНУРОВУ? (Карточка, один ответ.)

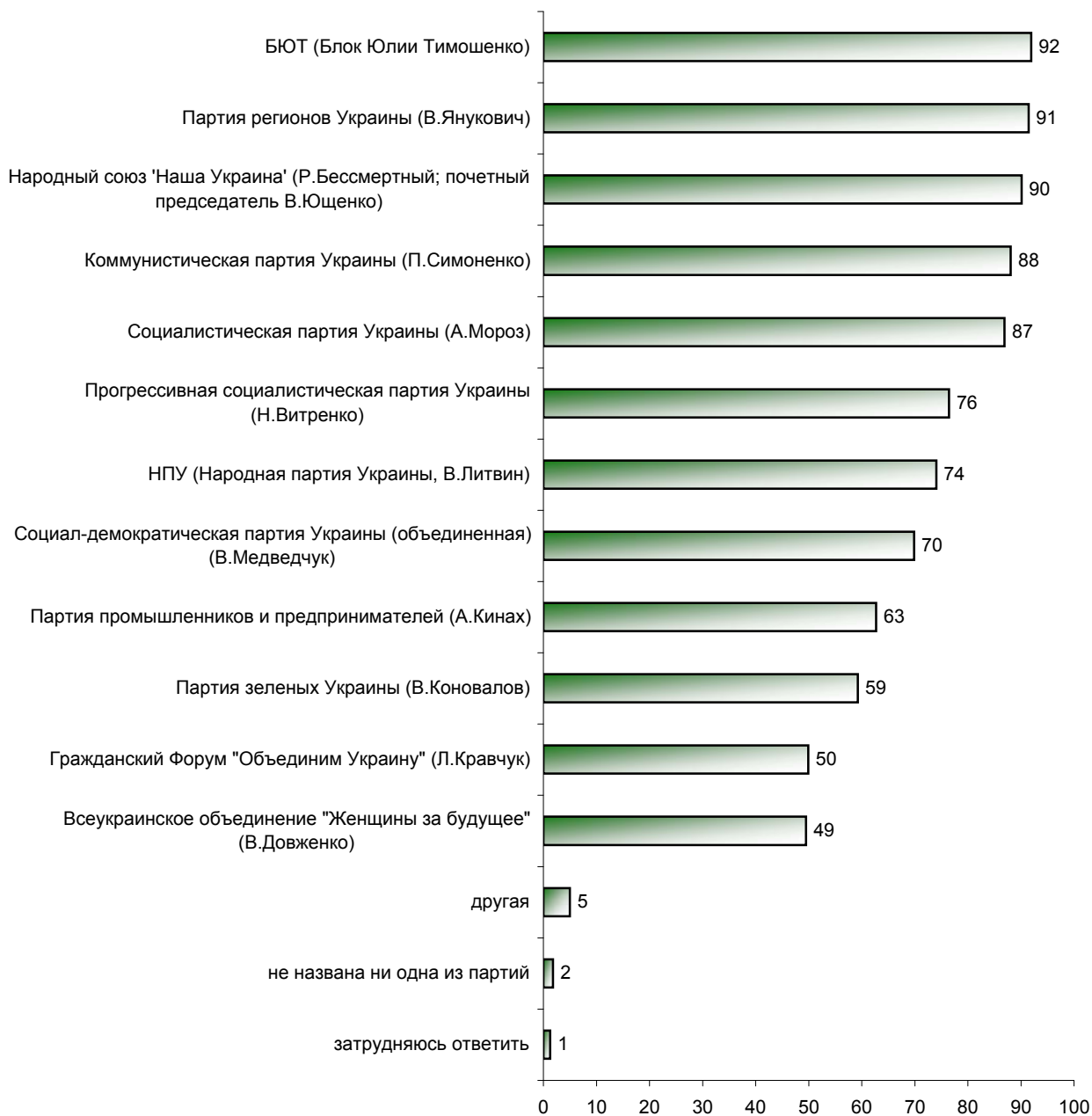


А вот новый премьер-министр собрал симпатии более чем трети респондентов. Правда, 41% опрошенных пока воздерживаются от оценок Ю.Еханурова.

Выборы в Верховную раду

Известность и популярность партий

НАЗОВИТЕ ПОЛИТИЧЕСКИЕ ПАРТИИ, О КОТОРЫХ ВЫ ЧТО-ЛИБО ЗНАЕТЕ, СЛЫШАЛИ ИЛИ ЧИТАЛИ. (Карточка, любое число ответов.)



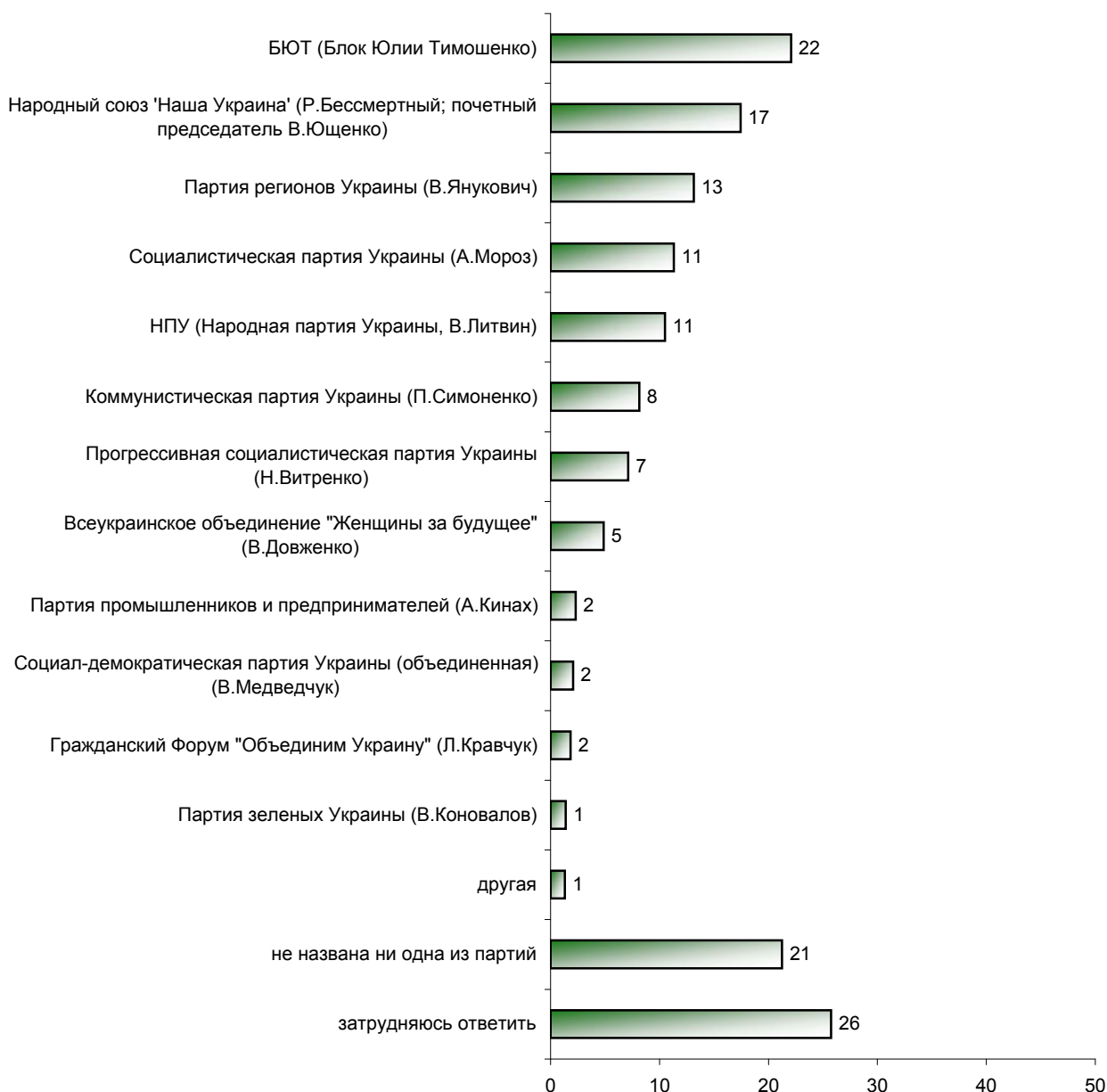
КАКИЕ ПАРТИИ ВЫ ХОТЕЛИ БЫ / НЕ ХОТЕЛИ БЫ ВИДЕТЬ В ВЕРХОВНОЙ РАДЕ? (Карточка, любое число ответов.)



За исключением двух партий (В.Медведчука и Л.Кравчука), практически все из предложенных гипотетических участников весенних парламентских выборов не вызывают у респондентов сильного отторжения .

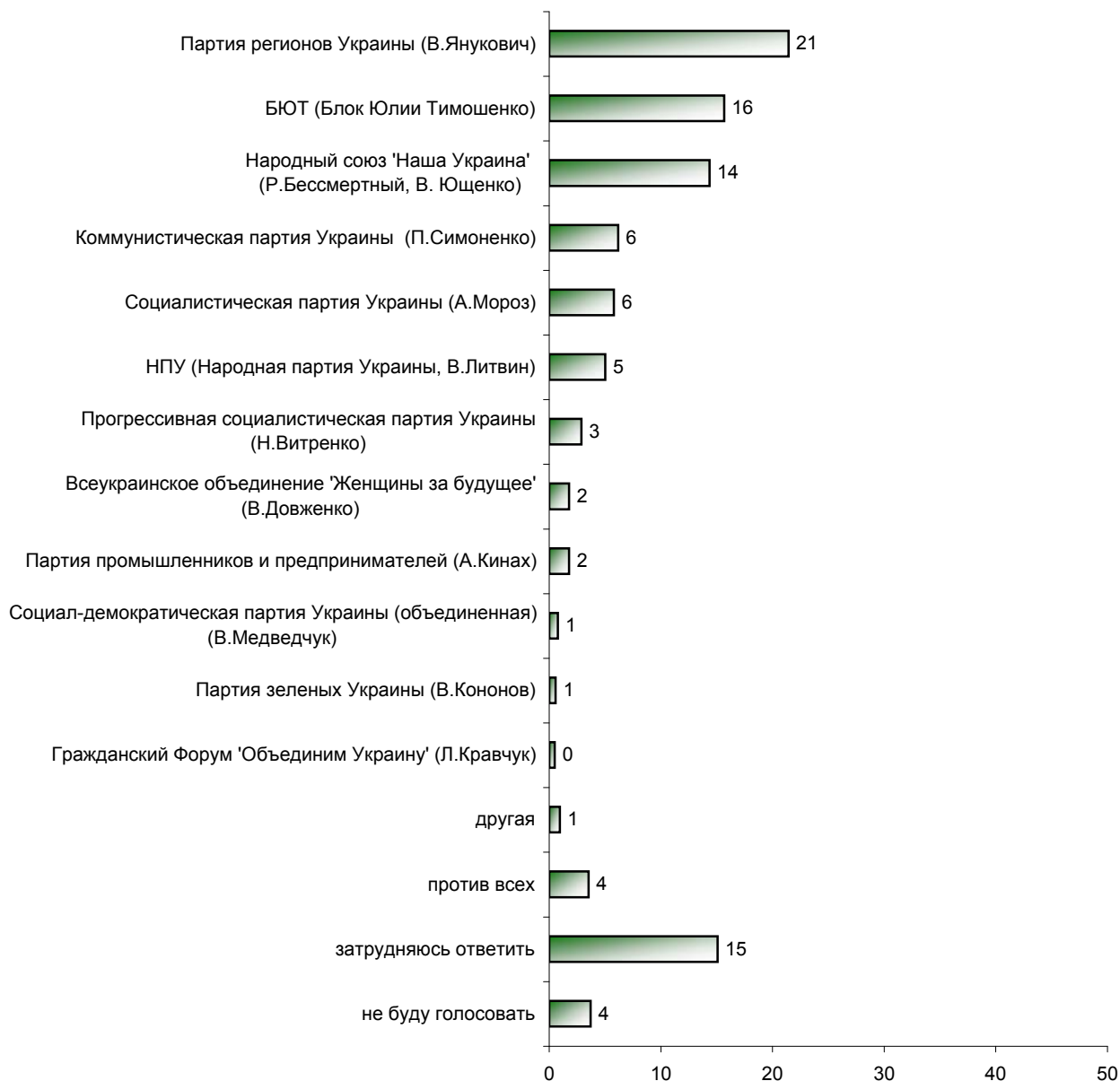
Опять же, явный перевес сторонников над противниками имеют две партии - А.Мороза и В.Литвина.

НАЗОВИТЕ, ПОЖАЛУЙСТА, ПАРТИИ, ДЕЯТЕЛЬНОСТЬ КОТОРЫХ, ПО ВАШЕМУ МНЕНИЮ, БЫЛА НАИБОЛЕЕ ЗАМЕТНОЙ В ПОСЛЕДНИЙ МЕСЯЦ. (Карточка, любое число ответов.)

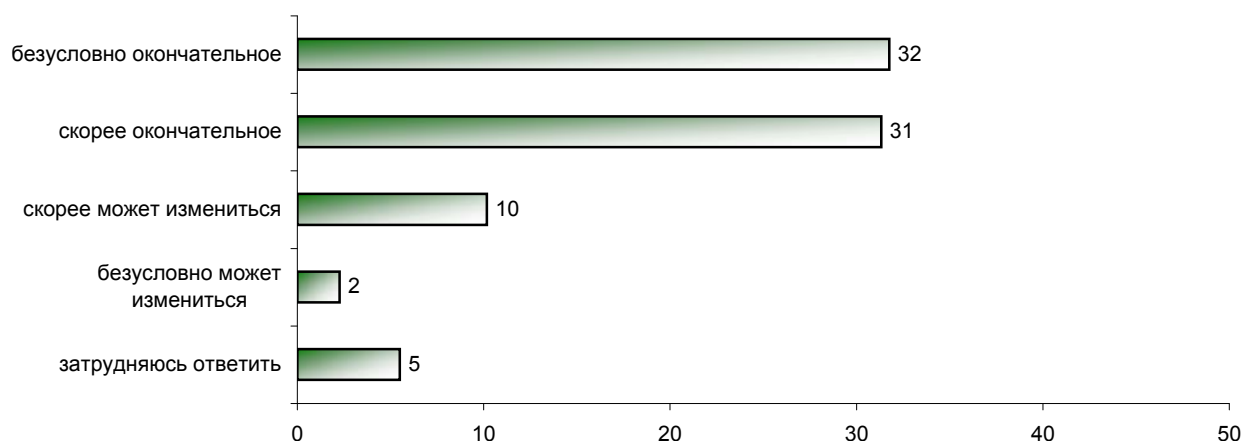


"Рейтинг заметности" партий говорит сам за себя - три партии, которыми руководят политики - "лидеры доверия", плюс еще две, возглавляемые политиками, которые являются на сегодня моральными авторитетами.

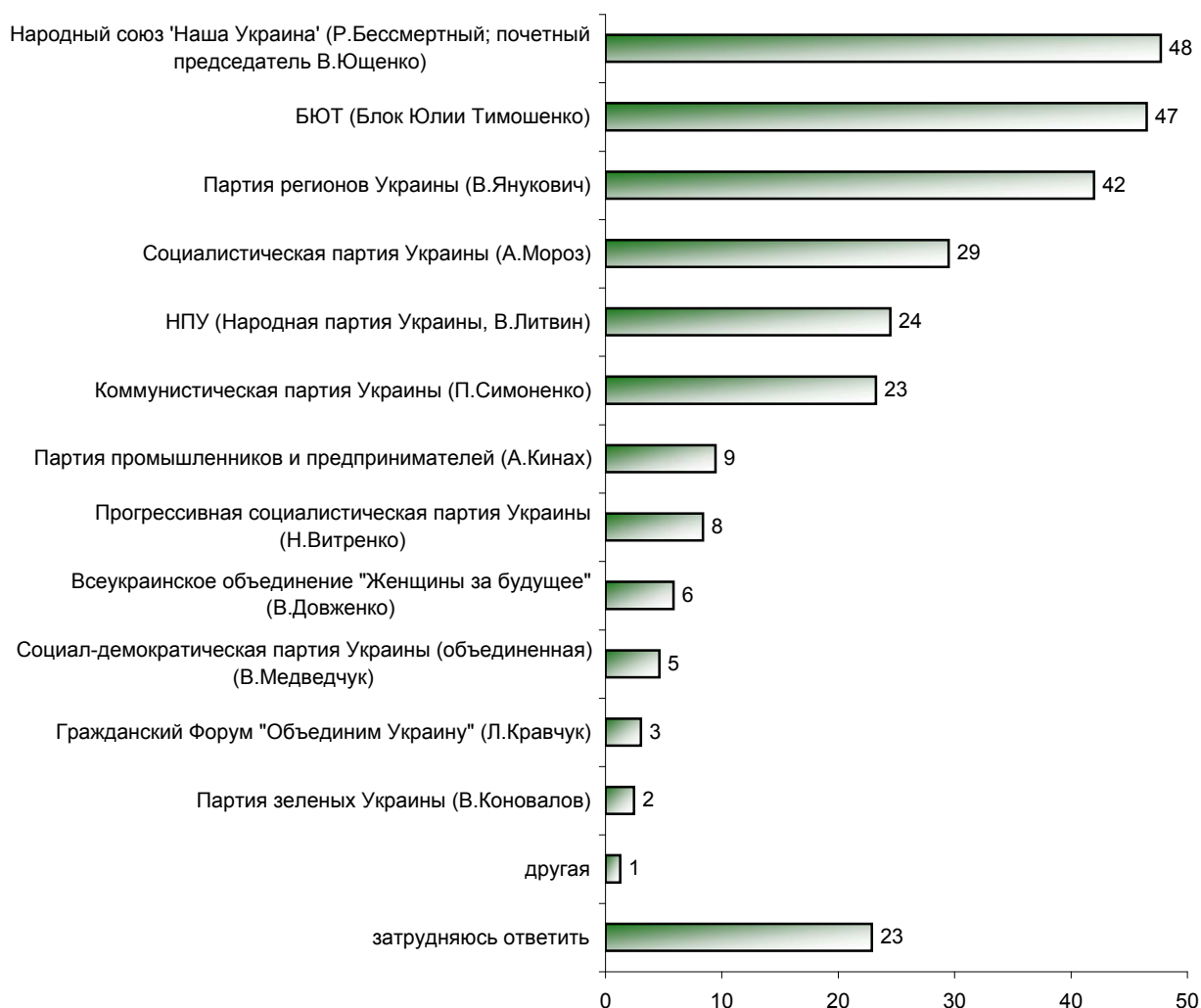
ЕСЛИ БЫ ВЫБОРЫ В ВЕРХОВНУЮ РАДУ БЫЛИ В БЛИЖАЙШЕЕ ВОСКРЕСЕНЬЕ, ЗА КАКУЮ ПАРТИЮ ВЫ БЫ ПРОГОЛОСОВАЛИ? (Карточка, один ответ.)



ВАШЕ РЕШЕНИЕ ОКОНЧАТЕЛЬНОЕ ИЛИ ОНО ЕЩЕ МОЖЕТ ИЗМЕНИТЬСЯ? (Ответы тех, кто принял электоральное решение.)

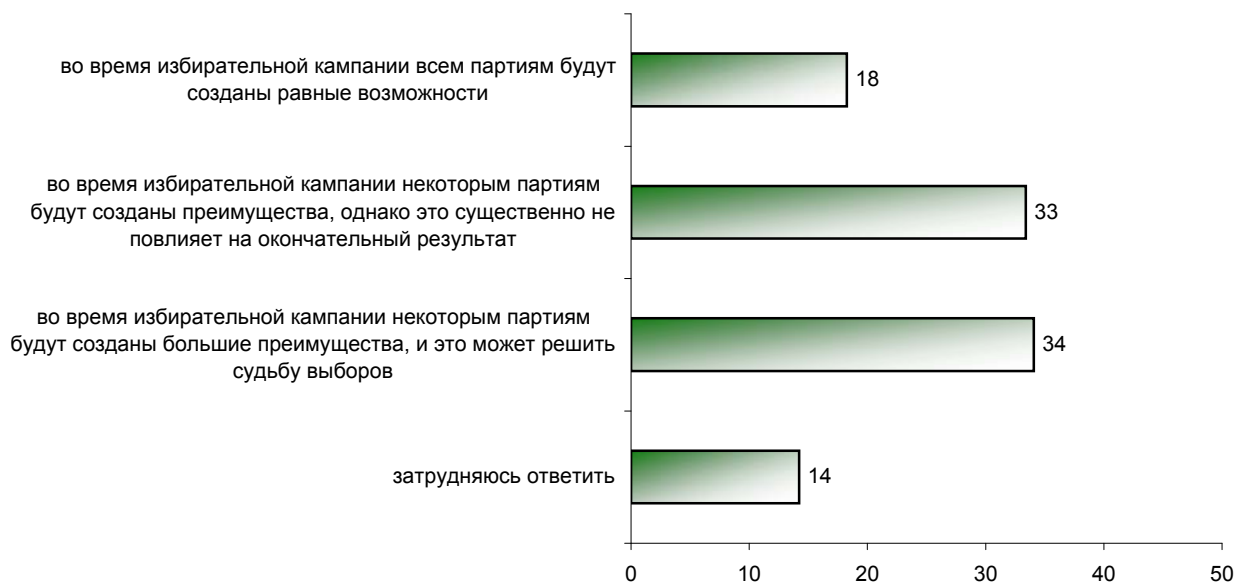


КАКИЕ ИЗ ЭТИХ ПАРТИЙ ПРОШЛИ БЫ В ВЕРХОВНУЮ РАДУ, ЕСЛИ БЫ ВЫБОРЫ СОСТОЯЛИСЬ В БЛИЖАЙШЕЕ ВОСКРЕСЕНЬЕ? (Карточка, любое число ответов.)

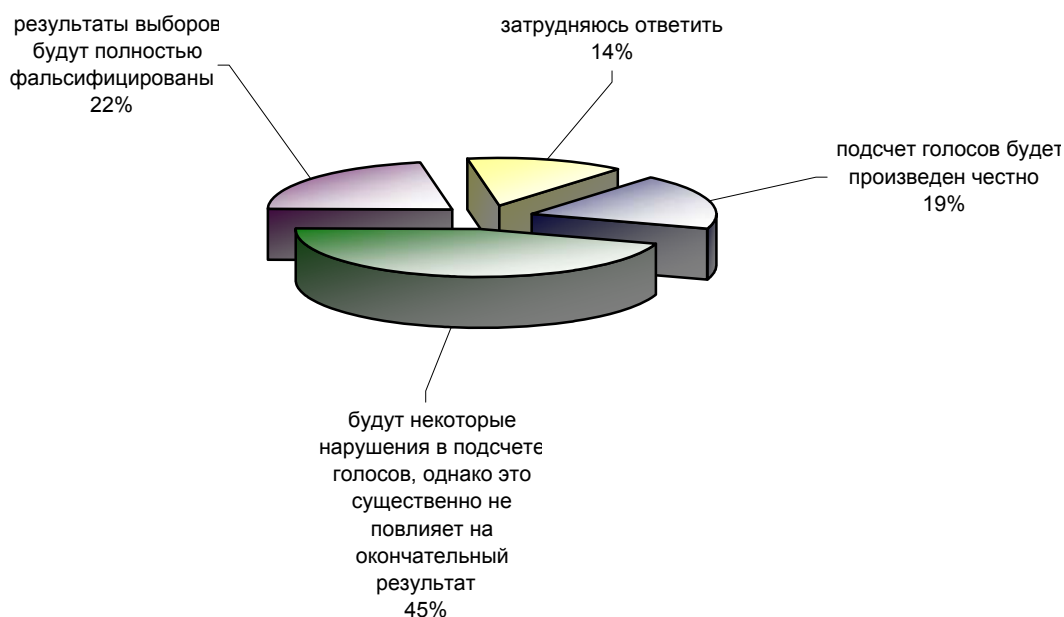


Если речь заходит о возможных результатах выборов, то в лидирующую группу партий респонденты включают еще одну партию - КПУ П.Симоненко.

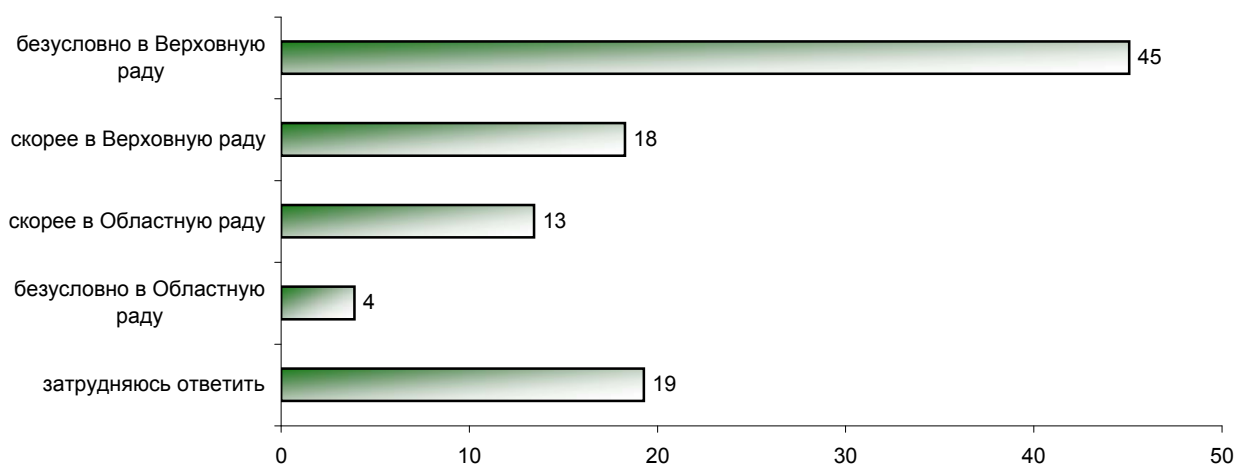
БУДУТ ЛИ ВСЕ ПАРТИИ ИМЕТЬ РАВНЫЕ ВОЗМОЖНОСТИ ВО ВРЕМЯ ИЗБИРАТЕЛЬНОЙ КАМПАНИИ? (Карточка, один ответ.)



БУДЕТ ЛИ ПОДСЧЕТ ГОЛОСОВ ПРОИЗВЕДЕН ЧЕСТНО?



ДЛЯ ВАС И ВАШИХ ЗЕМЛЯКОВ КАКИЕ ВЫБОРЫ ВАЖНЕЕ - В ВЕРХОВНУЮ РАДУ ИЛИ В ОБЛАСТНУЮ РАДУ?

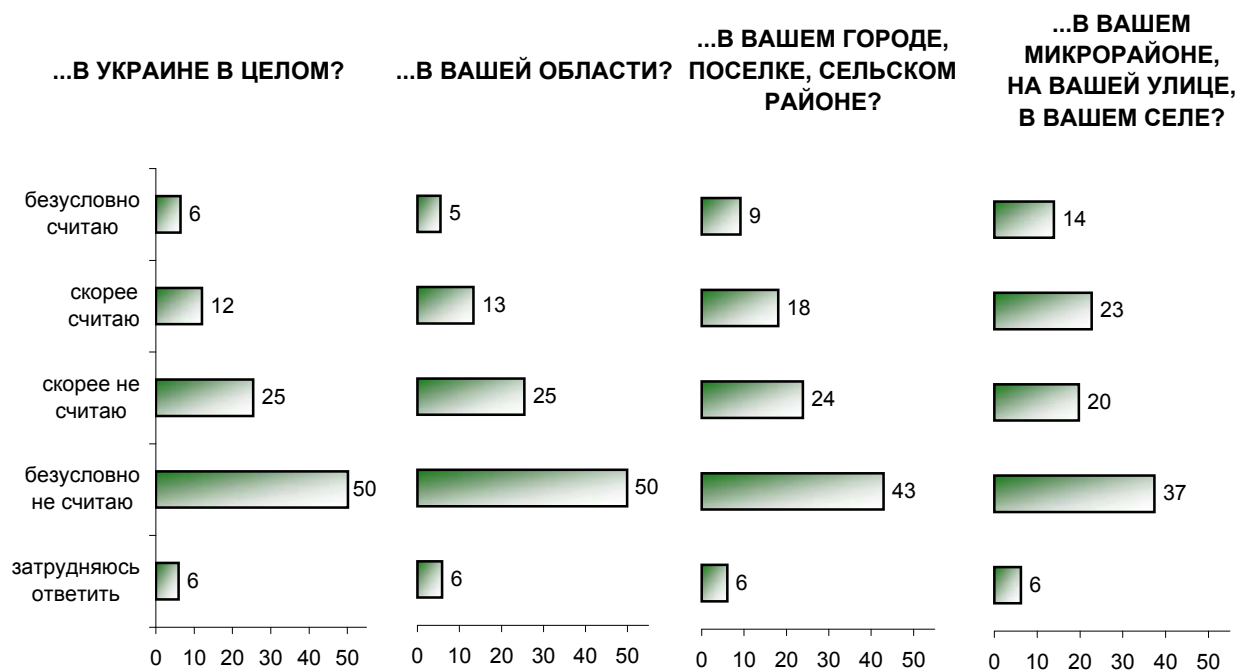


Несмотря на то, что респонденты не очень рассчитывают на корректность проведения выборов в Верховную раду и честность подсчета результатов, для них парламентские выборы имеют явно большее значение, чем выборы в областные законодательные органы.

Ситуация в Украине

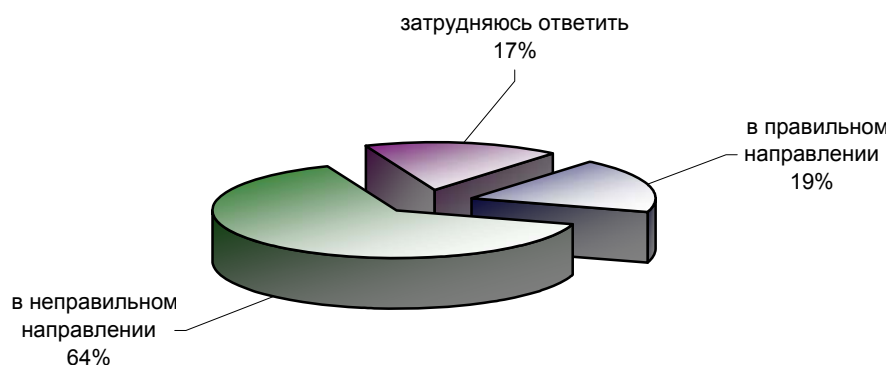
Локус ответственности

СЧИТАЕТЕ ЛИ ВЫ СЕБЯ ОТВЕТСТВЕННЫМ ЗА ТО, ЧТО ПРОИСХОДИТ...



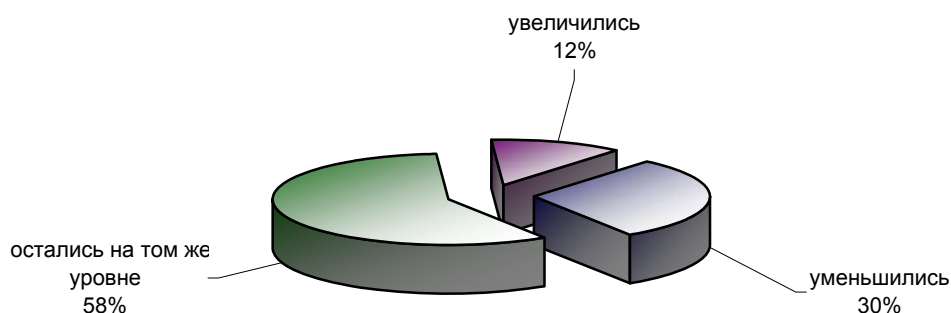
Судя по ответам респондентов, они не чувствуют за собой ответственности не только за происходящее в стране в целом, но и за события в своем ближайшем социальном окружении.

В ПРАВИЛЬНОМ ИЛИ В НЕПРАВИЛЬНОМ НАПРАВЛЕНИИ ИДУТ СЕЙЧАС ДЕЛА В УКРАИНЕ?



Учитывая, что респонденты, судя по их ответам, практически снимают с себя ответственность за происходящее и в стране, и в своем регионе, не вызывают удивления негативные оценки сегодняшнего направления развития страны.

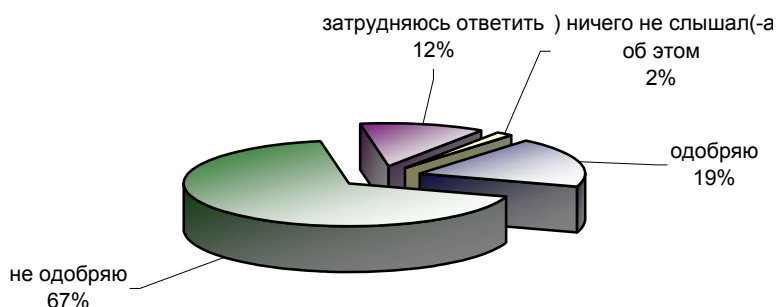
КАК ВЫ СЧИТАЕТЕ, РАЗЛИЧИЯ В ПОЗИЦИЯХ ЖИТЕЛЕЙ ВОСТОЧНОЙ И ЗАПАДНОЙ УКРАИНЫ СЕЙЧАС УМЕНЬШИЛИСЬ, ОСТАЛИСЬ НА ТОМ ЖЕ УРОВНЕ ИЛИ УВЕЛИЧИЛИСЬ?



Большинство респондентов не видят оснований считать, что различия в позициях жителей разных регионов Украины сглаживаются.

О продаже Криворожского металлургического комбината

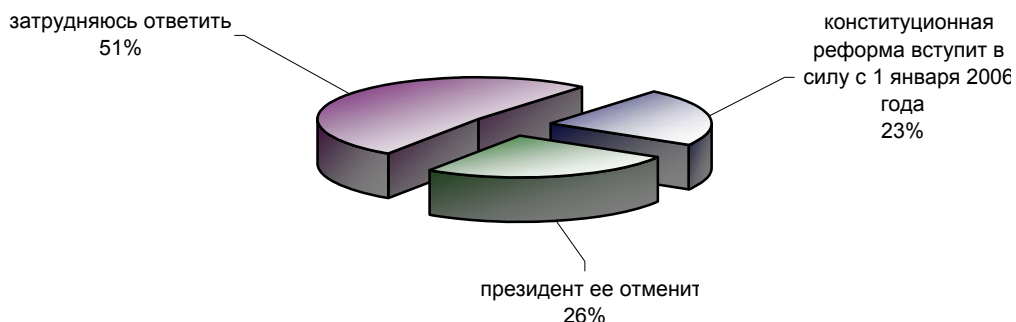
ОДОБРЯЕТЕ ЛИ ВЫ ПРОДАЖУ КМК ИНОСТРАННОМУ СОБСТВЕННИКУ ЗА 24 МИЛЛИАРДА ГРИВЕН?



Судя по результатам опроса, противников продажи КМК много больше, чем сторонников.

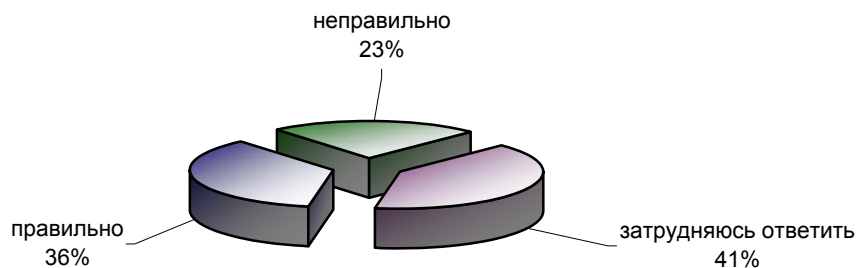
О конституционной реформе

КАК ВЫ ДУМАЕТЕ, КОНСТИТУЦИОННАЯ РЕФОРМА ВСТУПИТ В СИЛУ В ЯНВАРЕ 2006 ГОДА ИЛИ ПРЕЗИДЕНТ ЕЕ ОТМЕНИТ?

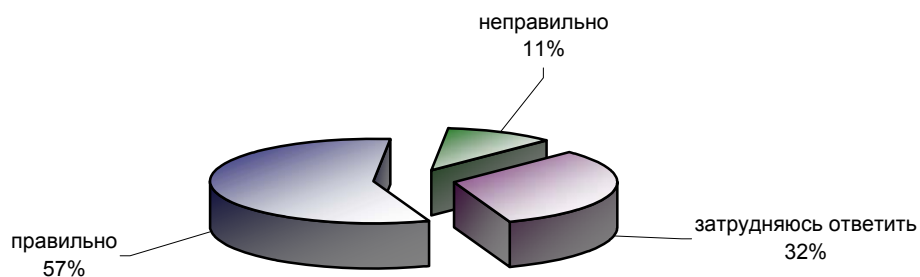


Каждый второй респондент не может предположить, как президент поступит в отношении конституционной реформы в январе следующего года.

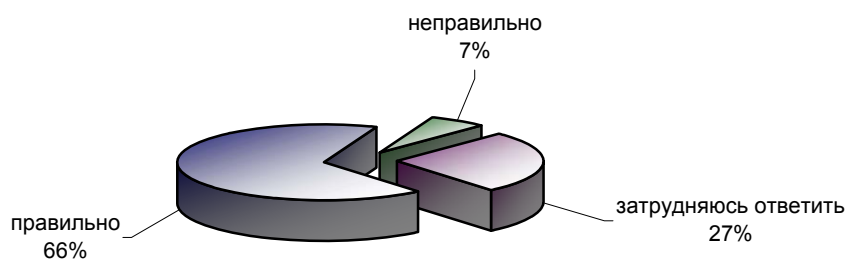
ПРАВИЛЬНО ЛИ СДЕЛАЛ В. ЮЩЕНКО, ОТПРАВИВ В ОТСТАВКУ ГОССЕКРЕТАРЯ АЛЕКСАНДРА ЗИНЧЕНКО?



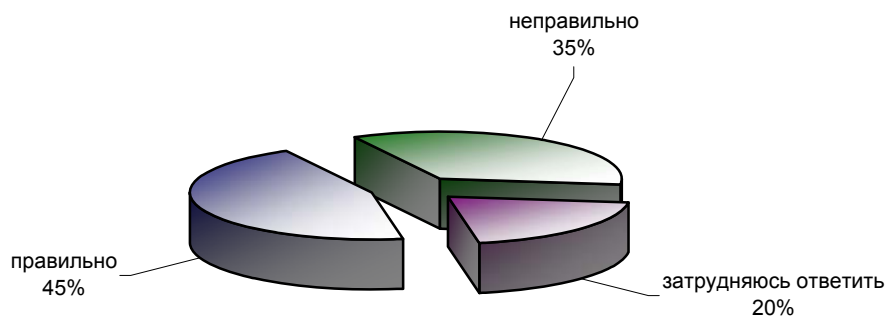
ПРАВИЛЬНО ЛИ СДЕЛАЛ В. ЮЩЕНКО, ОТПРАВИВ В ОТСТАВКУ ГЕНЕРАЛЬНОГО ПРОКУРОРА СВЯТОСЛАВА ПИСКУНА?



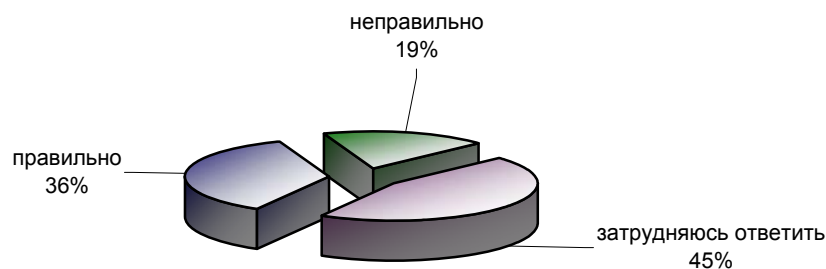
ПРАВИЛЬНО ЛИ СДЕЛАЛ В. ЮЩЕНКО, ОТПРАВИВ В ОТСТАВКУ СЕКРЕТАРЯ СОВЕТА НАЦИОНАЛЬНОЙ БЕЗОПАСНОСТИ И ОБОРОНЫ ПЕТРА ПОРОШЕНКО?



ПРАВИЛЬНО ЛИ СДЕЛАЛ В. ЮЩЕНКО, ОТПРАВИВ В ОТСТАВКУ ЮЛИЮ ТИМОШЕНКО?

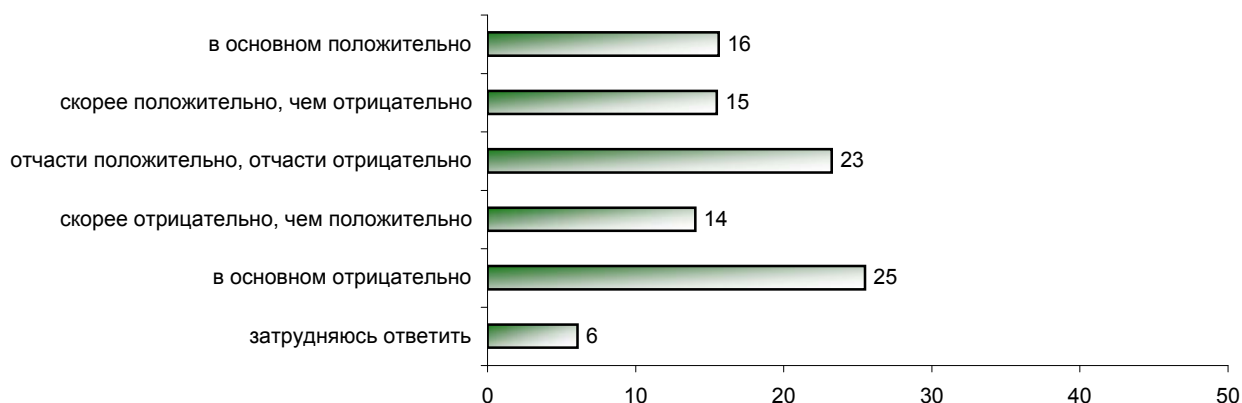


**ПРАВИЛЬНО ЛИ СДЕЛАЛ В. ЮЩЕНКО, ОТПРАВИВ В ОТСТАВКУ ГЛАВУ СЛУЖБЫ
БЕЗОПАСНОСТИ АЛЕКСАНДРА ТУРЧИНОВА?**

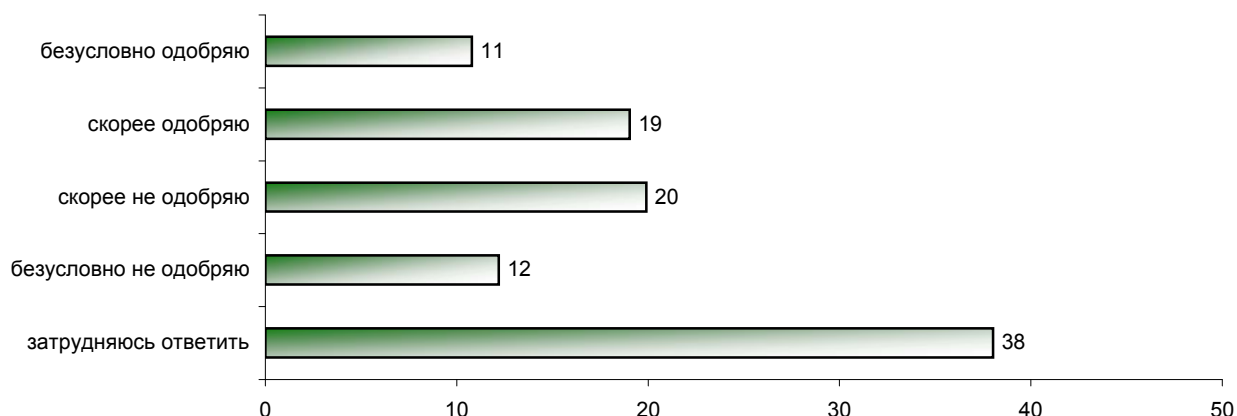


Участники опроса чаще одобряют осенние отставки президента В.Ющенко, чем не одобряют их, хотя многие респонденты затрудняются дать им оценку.

**КАК БЫ ВЫ ОЦЕНИЛИ ДЕЯТЕЛЬНОСТЬ Ю. ТИМОШЕНКО В ДОЛЖНОСТИ
ПРЕМЬЕР-МИНИСТРА УКРАИНЫ? (Карточка, один ответ.)**



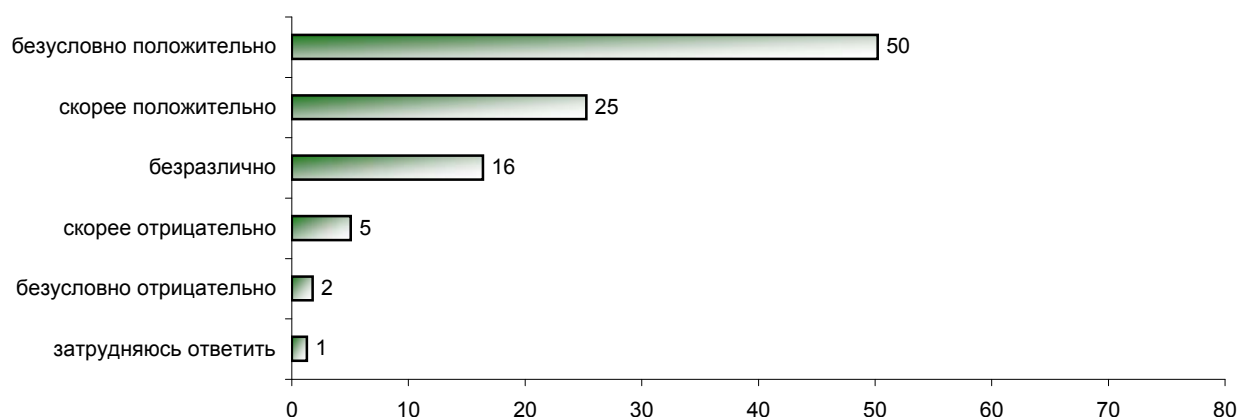
**ОДОБРЯЕТЕ ЛИ ВЫ ПОЗИЦИЮ, КОТОРУЮ Ю. ТИМОШЕНКО ЗАНЯЛА ПОСЛЕ ЕЕ ОТСТАВКИ?
(Карточка, один ответ.)**



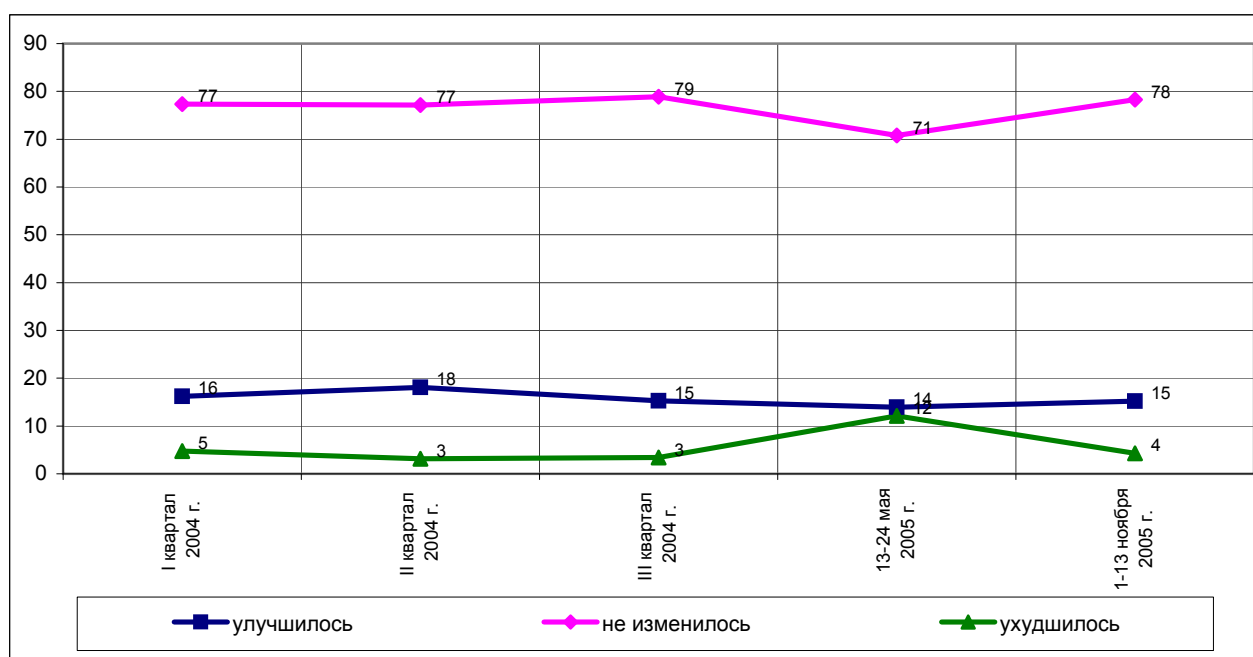
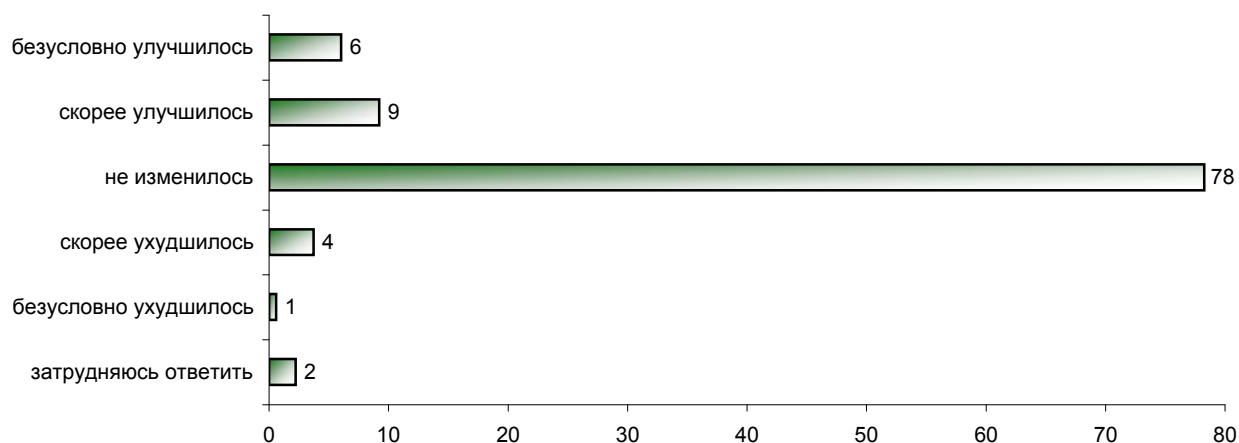
Деятельность Ю.Тимошенко на посту премьер-министра и позицию, занятую ею после отставки, респонденты несколько чаще оценивают отрицательно, нежели положительно.

Отношение к России

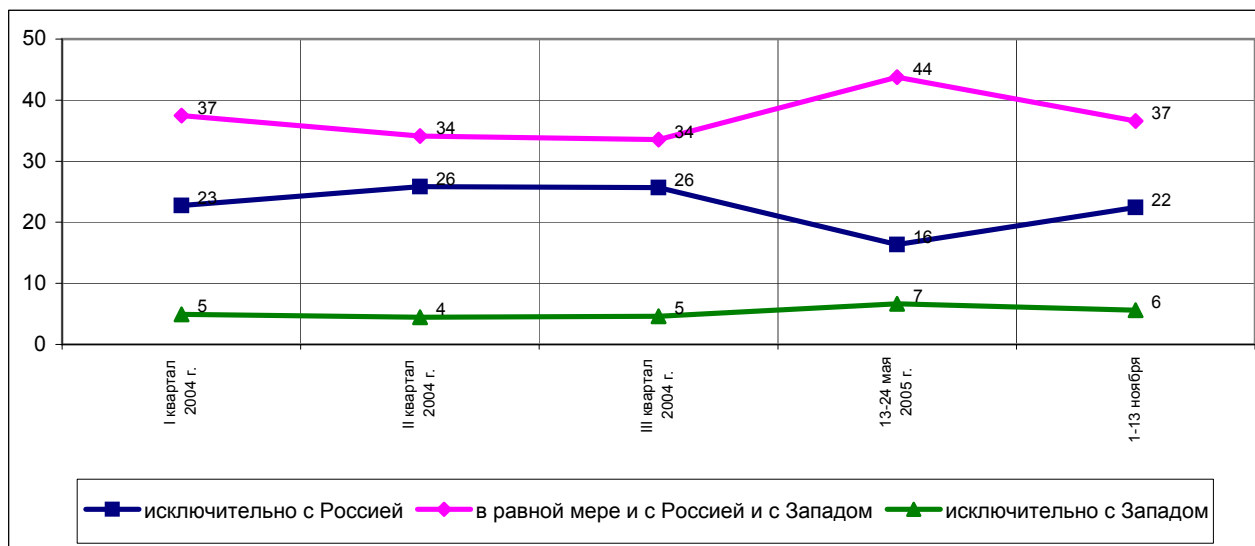
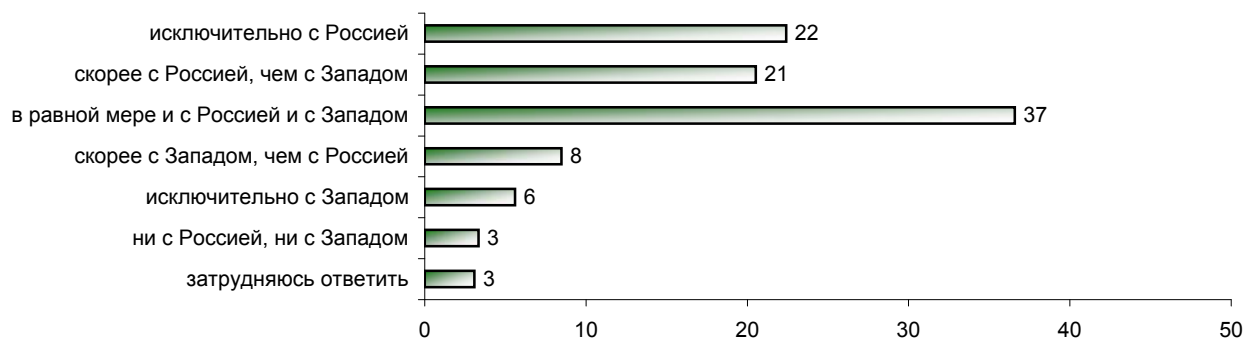
КАК ВЫ СЕГОДНЯ ОТНОСИТЕСЬ К РОССИИ? (Карточка, один ответ.)



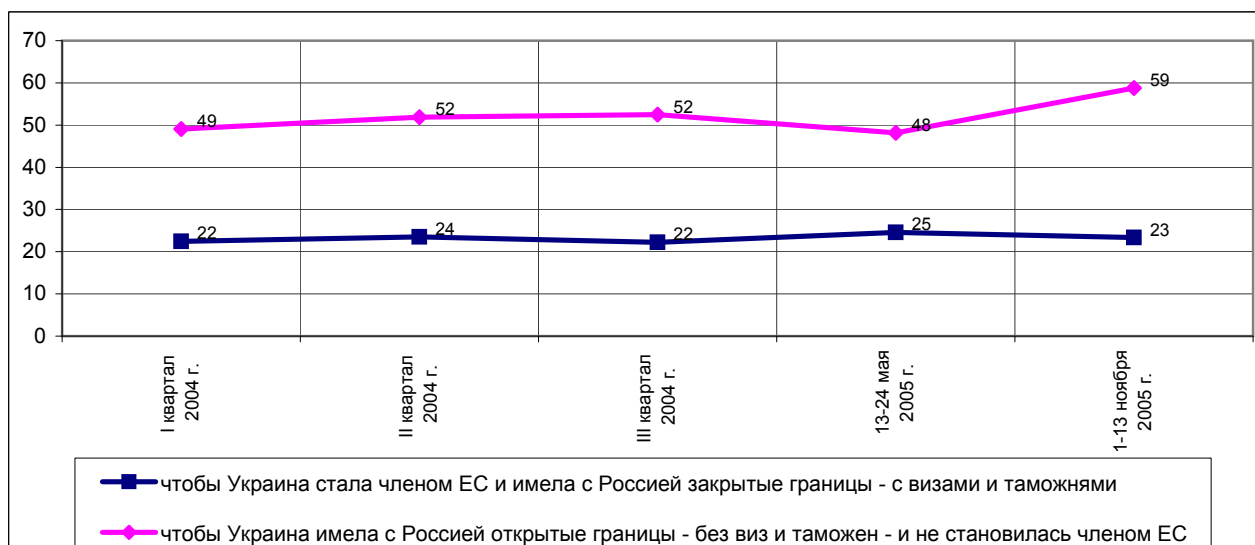
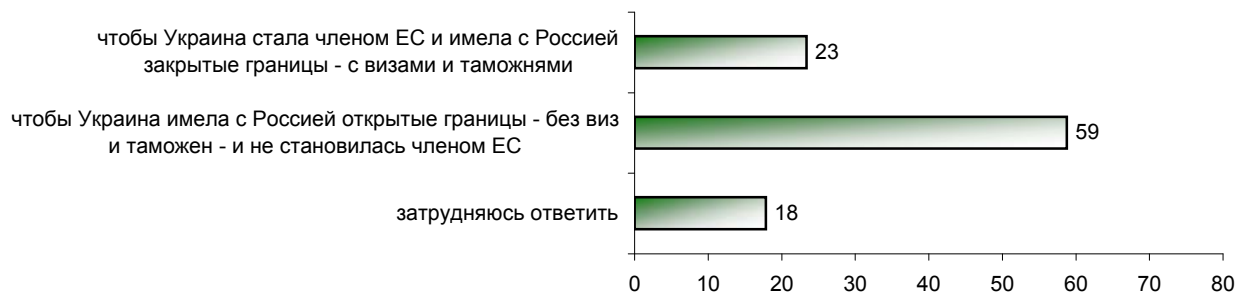
ЗА ПОСЛЕДНИЙ МЕСЯЦ ВАШЕ ОТНОШЕНИЕ К РОССИИ УЛУЧШИЛОСЬ, УХУДИЛОСЬ ИЛИ НЕ ИЗМЕНИЛОСЬ? (Карточка, один ответ.)



ЧТО ПРЕДПОЧТИТЕЛЬНЕЕ: ЧТОБЫ У РУКОВОДСТВА УКРАИНОЙ НАХОДИЛИСЬ ПОЛИТИКИ, ОРИЕНТИРУЮЩИЕСЯ В ПЕРВУЮ ОЧЕРЕДЬ НА СБЛИЖЕНИЕ... (Карточка, один ответ.)



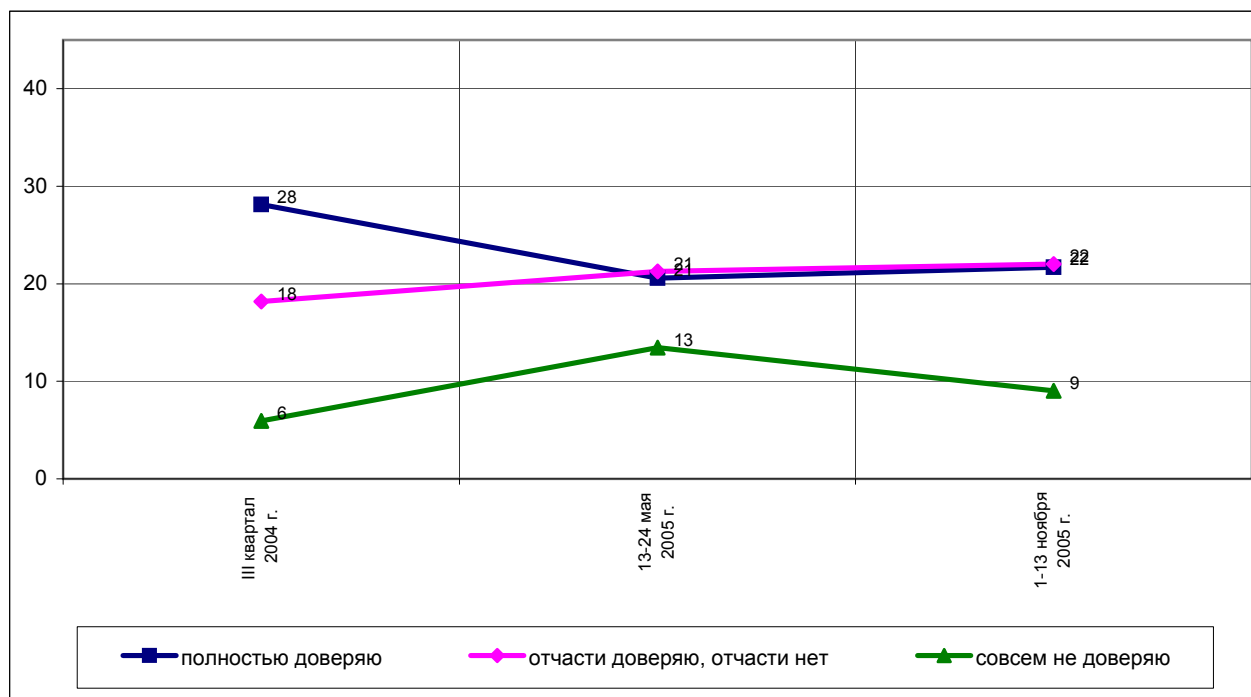
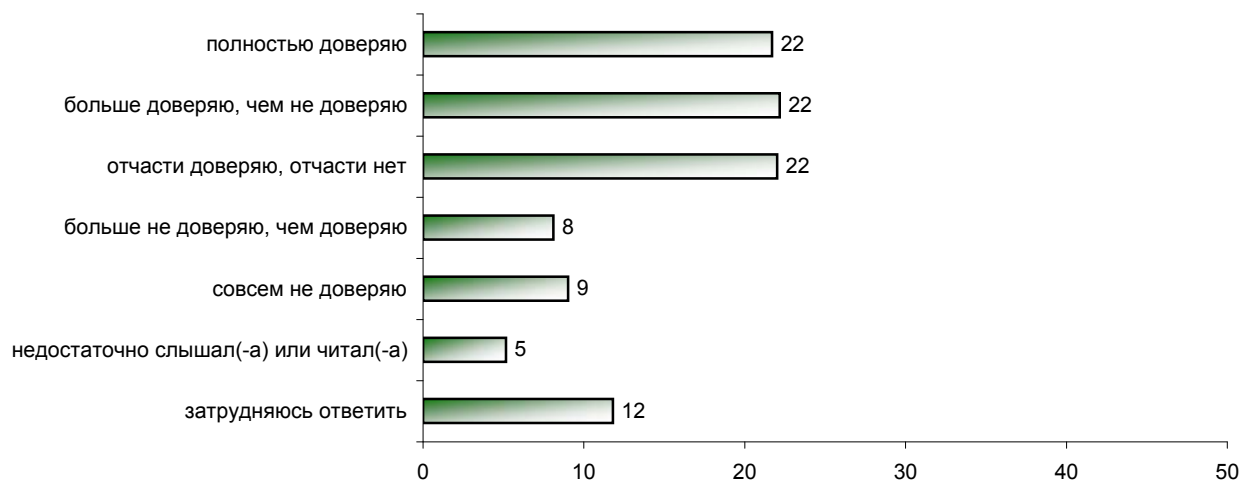
ВСТУПЛЕНИЕ В ЕС ТРЕБУЕТ ВВЕДЕНИЯ ВИЗ ДЛЯ ПОЕЗДОК В СТРАНЫ, КОТОРЫЕ НЕ ЯВЛЯЮТСЯ ЧЛЕНАМИ ЭТОГО СОЮЗА. А КАКОЙ ВАРИАНТ ПРЕДПОЧЛИ БЫ ВЫ?



Судя по полученным данным, тренды отношений жителей Украины к России и к Западу в ноябре этого года вернулись к своим обычным значениям.

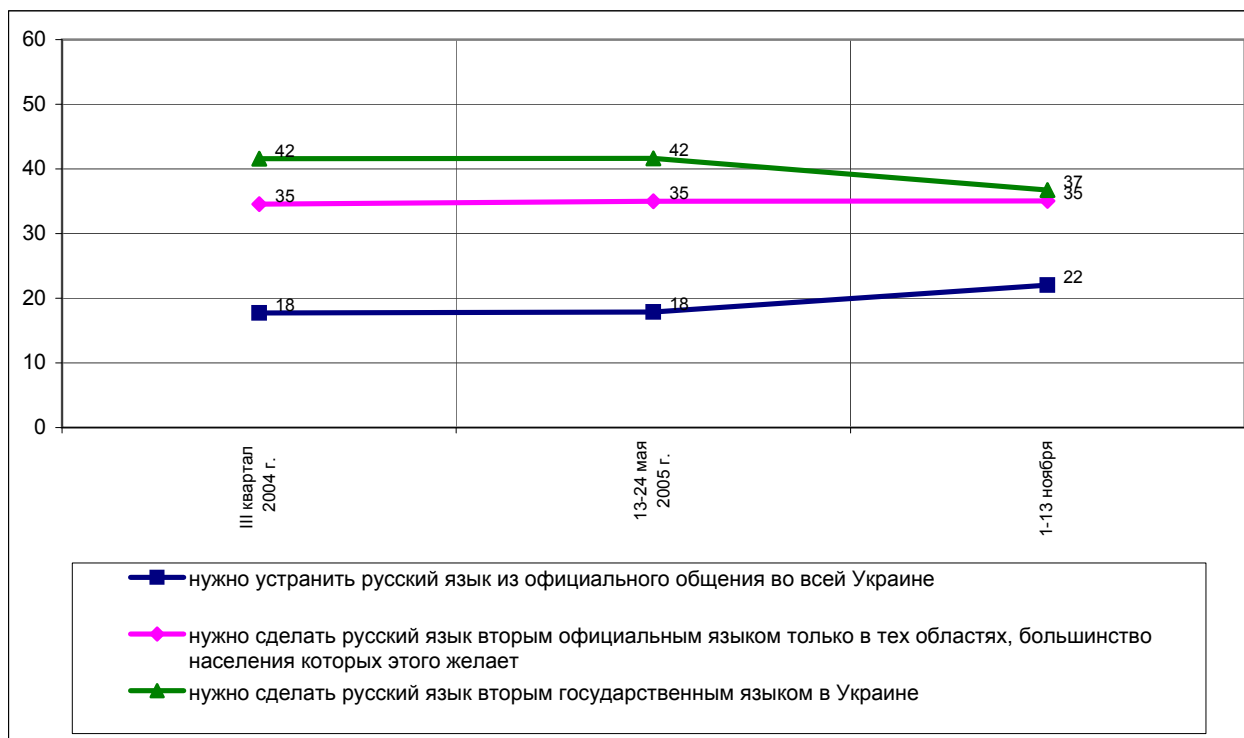
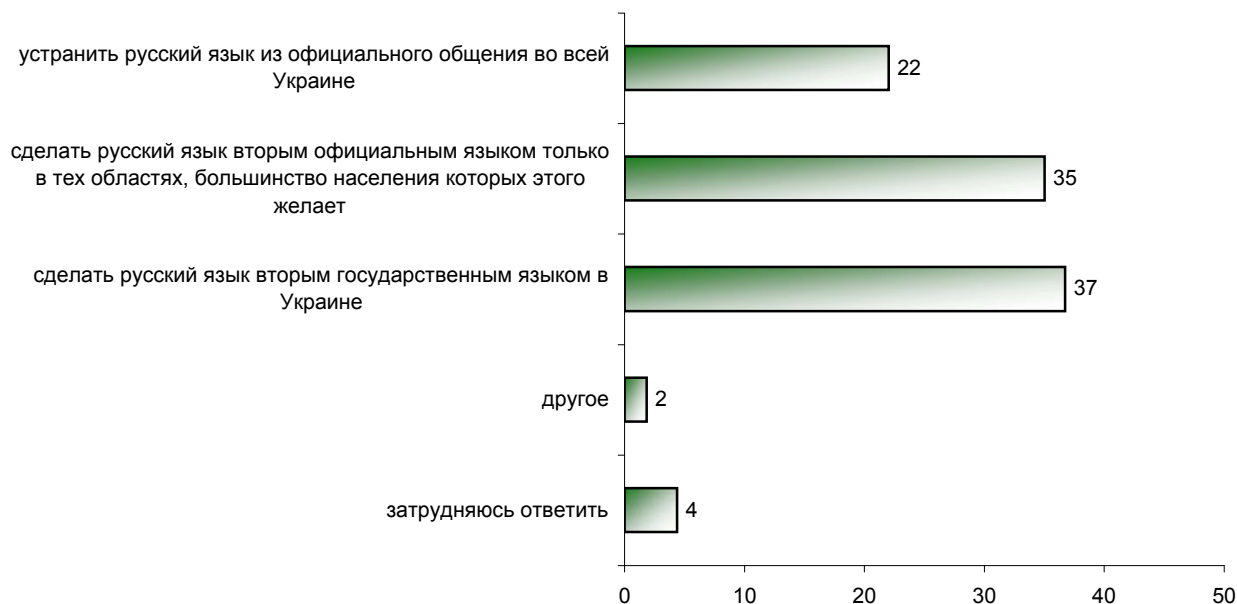
О доверии В. Путину

В КАКОЙ МЕРЕ ВЫ ДОВЕРЯЕТЕ ПРЕЗИДЕНТУ В. ПУТИНУ? (Карточка, один ответ.)



Показатели доверия украинских респондентов российскому президенту сохранили свои майские значения (которые были заметно ниже, чем показатели осени 2004 года).

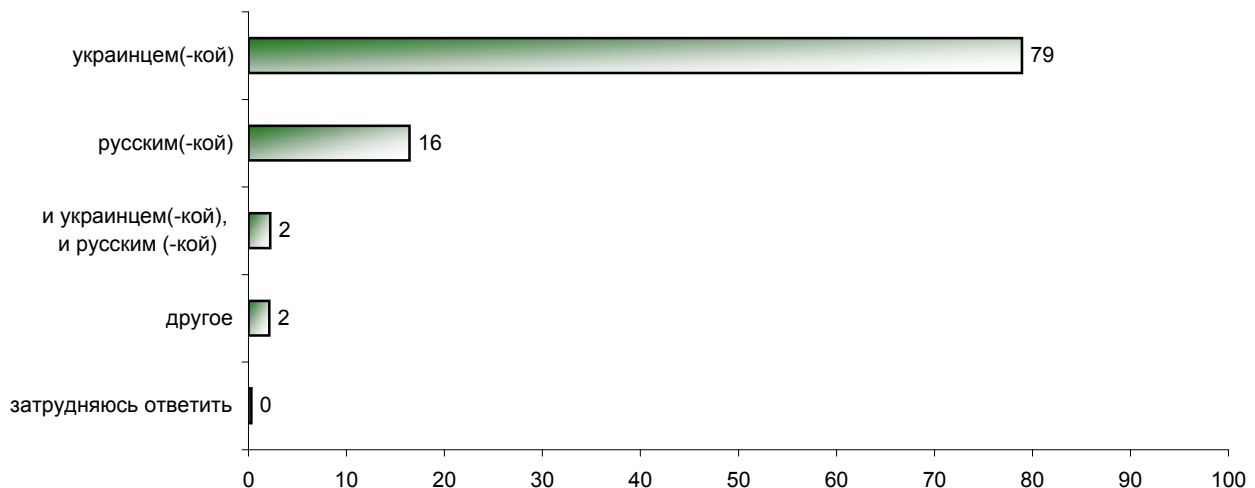
КАКОЙ ДОЛЖНА БЫТЬ ПОЛИТИКА В УКРАИНЕ ПО ОТНОШЕНИЮ К РУССКОМУ ЯЗЫКУ? (Карточка, один ответ.)



Следует отметить пусть слабый, но рост числа сторонников идеи об устранении русского языка из официального общения на Украине, и соответственно - снижение числа приверженцев идеи о государственном статусе русского языка на Украине.

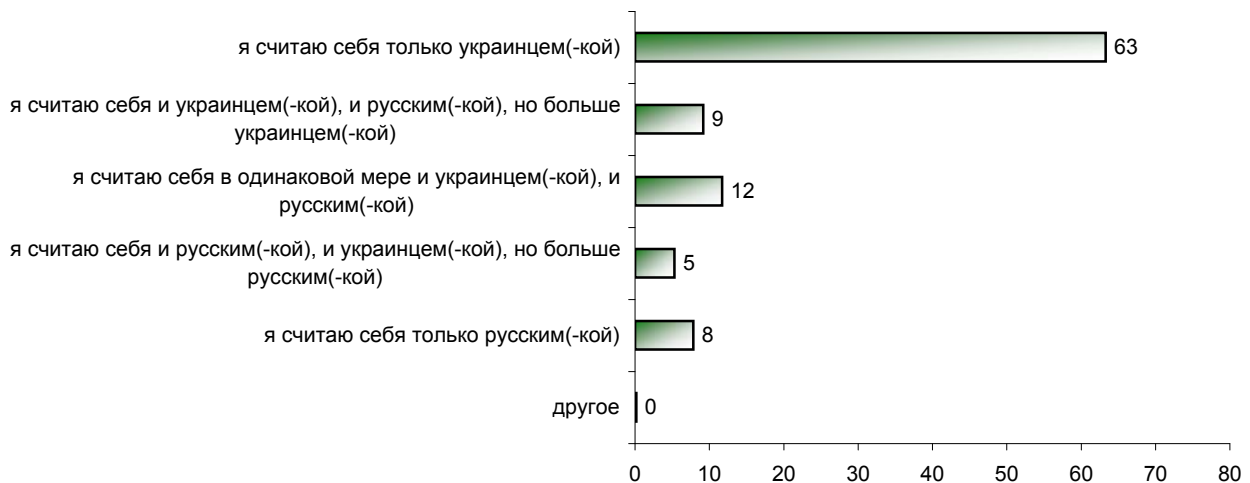
Национальная самоидентификация

КЕМ ВЫ СЕБЯ СЧИТАЕТЕ ПО НАЦИОНАЛЬНОСТИ?



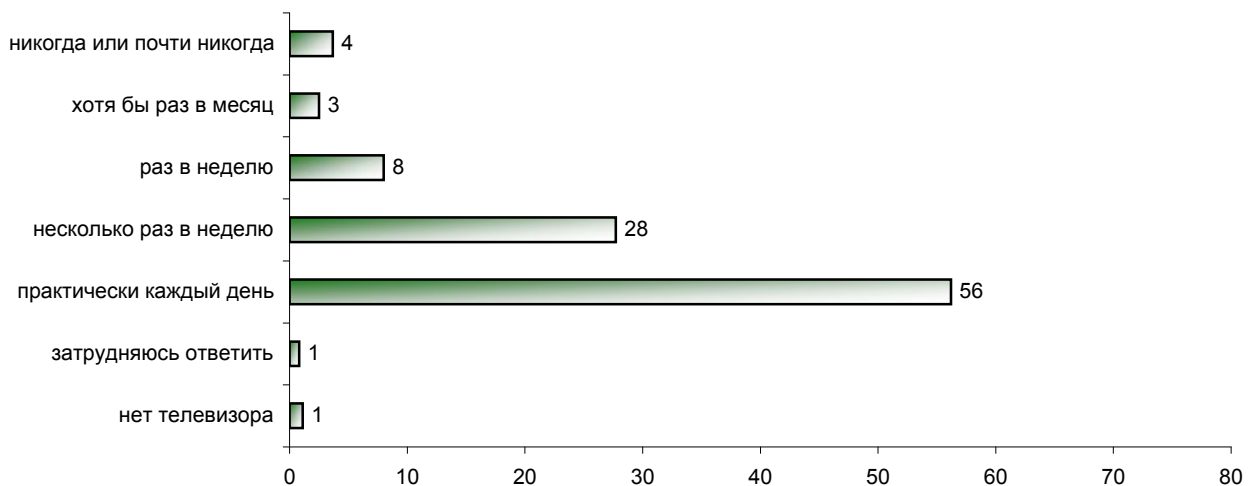
КАКОЕ ИЗ ЭТИХ СУЖДЕНИЙ БОЛЬШЕ, ЧЕМ ДРУГИЕ, СООТВЕТСТВУЕТ ВАШЕМУ МНЕНИЮ О СЕБЕ? (Ответы тех, кто считает себя украинцем, русским или и украинцем, и русским.

Карточка, один ответ.)

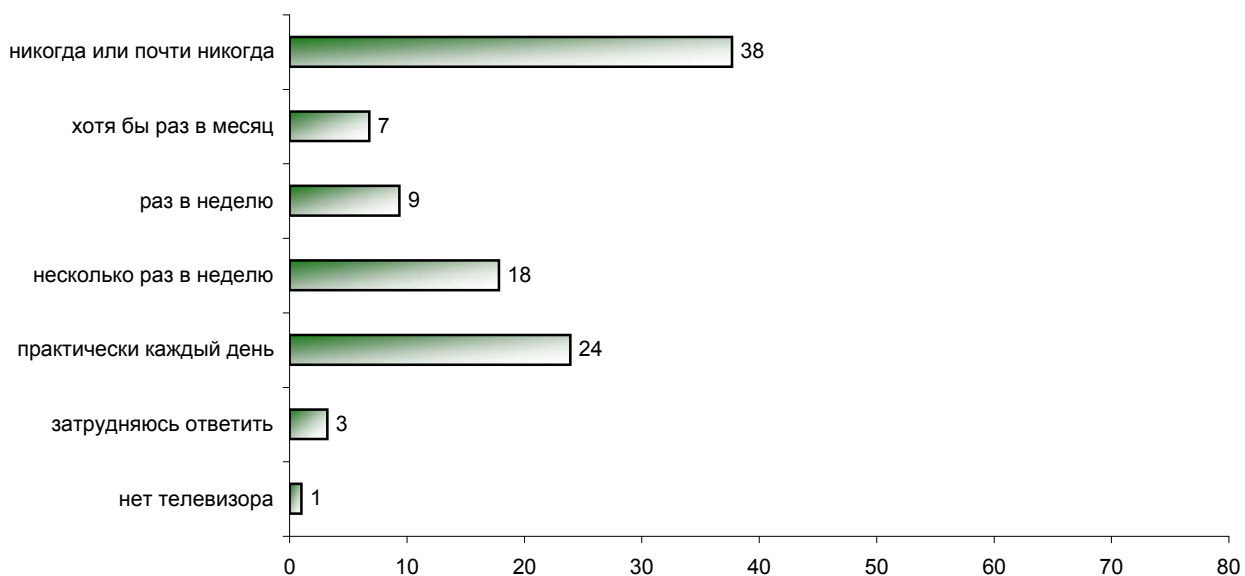


КАК ЧАСТО ВЫ СМОТРИТЕ ПРОГРАММЫ НОВОСТЕЙ УКРАИНСКОГО ТЕЛЕВИДЕНИЯ?

(Карточка, один ответ.)



КАК ЧАСТО ВЫ СМОТРИТЕ ПРОГРАММЫ НОВОСТЕЙ РОССИЙСКОГО ТЕЛЕВИДЕНИЯ?
(Карточка, один ответ.)



Судя по ответам респондентов, подавляющее большинство из них называют себя украинцами по национальности. Соответственно подавляющее большинство опрошенных отдают предпочтение отечественным телеканалам перед российскими.

Пояснение к используемым в комментариях и таблицах показателям

В таблицах приводятся распределения результатов по трем электоральным, пяти ментальным и пяти региональным группам.

Электоральные группы формируются по ответам на вопрос: *"Скажите, пожалуйста, если бы выборы в Верховную раду были в ближайшее воскресенье, и в бюллетене для голосования были эти партии, то за какую партию Вы бы проголосовали?"*

Электорат БЮТ (16%) – это те респонденты, которые ответили, что проголосовали бы за Блок Юлии Тимошенко.

Электорат блока "Наша Украина" (14%) – это те респонденты, которые ответили, что проголосовали бы за Народный союз "Наша Украина".

Электорат "Партии регионов" (21%) – те респонденты, кто ответили, что проголосовали бы за Партию регионов Украины.

Ментальные группы формируются по ответам на несколько вопросов.

Потенциал поддержки В. Ющенко – респонденты, которые на вопрос: *"Здесь перечислены некоторые украинские политики. Скажите, пожалуйста, кому из этих политиков Вы доверяете?"* – ответили: "В. Ющенко"; на вопрос: *"Какие партии из этого списка Вы хотели бы видеть в Верховной Раде?"* – ответили: "Наша Украина".

Потенциал поддержки Ю. Тимошенко – респонденты, которые на вопрос: *"Здесь перечислены некоторые украинские политики. Скажите, пожалуйста, кому из этих политиков Вы доверяете?"* – ответили: "Ю. Тимошенко", на вопрос: *"Какие партии из этого списка Вы хотели бы видеть в Верховной раде?"* – ответили: "Блок Юлии Тимошенко".

Потенциал поддержки В. Януковича – респонденты, которые на вопрос: *"Здесь перечислены некоторые украинские политики. Скажите, пожалуйста, кому из этих политиков Вы доверяете?"* – ответили: "В. Янукович", на вопрос: *"Какие партии из этого списка Вы хотели бы видеть в Верховной раде?"* ответили: "Партия регионов Украины".

Геополитические группы определялись следующим образом. *Ориентированные на Россию* – респонденты, для которых предпочтительнее, чтобы у руководства Украиной находились политики, ориентирующие в первую очередь на сближение **"...исключительно с Россией"** или **"...скорее с Россией, чем с Западом"**, и одновременно – чтобы **"...Украина имела с Россией открытые**

границы – без виз и таможен – и не становилась членом Европейского Союза".

Ориентированные на Запад – респонденты, для которых предпочтительнее, чтобы у руководства Украиной находились политики, ориентирующиеся в первую очередь на сближение "...исключительно с Западом" или "...скорее с Россией, чем с Западом", и одновременно – чтобы "...Украина стала членом Европейского Союза и имела с Россией закрытые границы – с визами и таможенными".

Региональные группы сформированы следующим образом.

Западный регион составляют респонденты из Волынской, Закарпатской, Ивано-Франковской, Львовской, Ровенской, Тернопольской, Черновицкой областей.

Западно-центральный регион составляют респонденты из Киева, Киевской, Винницкой, Житомирской, Кировоградской, Хмельницкой, Черкасской областей.

Восточно-Центральный регион составляют респонденты из Днепропетровской, Полтавской, Сумской, Черниговской областей.

Восточный регион составляют респонденты из Донецкой, Луганской, Харьковской областей.

Южный регион составляют респонденты из Республики Крым, Запорожской, Николаевской, Одесской областей.

Комментарий к результатам опроса

Судя по полученным результатам, наибольшим электоральным рейтингом (доля намеренных проголосовать за данную партию "в ближайшее воскресенье") на момент опроса обладает Партия регионов (ПР) – 21%. На пять процентных пунктов от нее отстает Блок Юлии Тимошенко (БЮТ) – 16%. Замыкает тройку лидеров Народный союз "Наша Украина" (НСНУ) – 14%. Далее с заметным отрывом следуют три партии: КПУ П. Симоненко (6%), СПУ А. Мороза (6%) и НПУ В. Литвина (5%).

Обратим внимание, что геополитические ориентации электоратов и БЮТ, и НСНУ оказались слабо проявленными. И те, и другие, с одной стороны, чаще всего выбирают ответ "в равной мере и с Россией, и с Западом" – 44% в электорате БЮТ и 47% – в электорате НСНУ. А с другой стороны, электорат НСНУ, судя по всему, все же сильнее ориентирован на Запад. В ситуации жесткого выбора между членством в ЕС и открытыми границами с Россией большинство в

электорате НСНУ делает свой выбор в пользу ЕС (48% против 33%), а в электорате БЮТ – в пользу открытых границ с Россией (43% против 39%).

Что касается электората ПР, то здесь геополитические ориентации четкие и не двусмысленные – 62% ориентированных на Россию против 2% ориентированных на Запад.

А вот еще одно наблюдение. Респондентов в мягкой формулировке попросили определить свою национальную самоидентификацию, предложив им следующие варианты ответов:

<i>Считаю себя только украинцем(-кой)</i>
<i>Считаю себя и украинцем(-кой), и русским(-кой), но больше украинцем(-кой)</i>
<i>Считаю себя в одинаковой мере и украинцем(-кой), и русским(-кой)</i>
<i>Считаю себя и русским(-кой), и украинцем(-кой), но больше русским(-кой)</i>
<i>Считаю себя только русским(-кой)</i>

Оказалось, что "только украинцем(-кой)" в электорате ПР считают себя 34%, а в электоратах БЮТ и НСНУ – 82% и 86% соответственно.

Распределение ответов респондентов на другие (практически любые) вопросы (см. таблицы) свидетельствует о том, что ПР имеет свою четко очерченную социально-политическую электоральную нишу. Тогда как БЮТ и НСНУ конкурируют между собой на одном и том же социально-политическом поле. И хотя сегодня этот сегмент украинского электората больше сегмента ПР (30% против 21%), конкуренция между БЮТ и НСНУ приводит к тому, что лидером по электоральным симпатиям сегодня является ПР.

Отметим еще следующее. По социально-демографическим характеристикам электораты трех лидирующих партий практически не различаются между собой (см. таблицы). Несколько чаще учащаяся молодежь встречается в электорате НСНУ, а респонденты с высшим образованием и пользователи интернета – в электорате БЮТ.

А вот региональные различия (см. таблицы) просто разительны: Восточный и Южный регионы отдают предпочтение ПР (49% и 32% соответственно), симпатии избирателей Восточно-Центрального региона делят между собой БЮТ (19%), ПР (16%) и КПУ (11%), в Западно-Центральном регионе лидирует БЮТ (30%), за ним с большим отрывом идут СПУ (13%) и НСНУ (10%), а в Западном регионе доминирует НСНУ (42%) и 18% набирает БЮТ.

Лидеры всех трех партий – В. Янукович (25%), Ю. Тимошенко (23%) и В. Ющенко (21%) в целом имеют примерно равные потенциалы поддержки. При этом электораты ПР и БЮТ твердо уверены как в своем выборе (47% и 49% соответственно), так и в победе своей партии на выборах в Верховную раду (75% и 86% соответственно), а электорат НСНУ выглядит менее стабильным – твердо уверены в своем выборе 34%.

Распределение результатов по электоральным, ментальным и региональным группам

	Все опрошенные	Электораты			Потенциал поддержки			Геополитические ориентации		5 регионов				
		БЮТ	Наша Украина	Партия регионов	В. Ющенко	Ю. Тимошенко	В. Януковича	на Россию	на Запад	Западный	Западно-Центральный	Восточно-Центральный	Восточный	Южный
Доли групп	100	16	14	21	21	23	25	38	10	19	24	16	22	19

Восприятие политиков

Кому из этих политиков Вы доверяете? (Карточка, любое число ответов.)

Янукович Виктор	29	7	5	87	10	11	100	50	4	4	13	21	59	44
Ющенко Виктор	28	33	87	6	100	51	10	13	54	59	31	25	9	19
Тимошенко Юлия	28	86	43	6	57	100	10	14	52	43	44	28	9	15
Мороз Александр	26	30	35	15	47	41	18	18	32	32	34	30	9	25
Литвин Владимир	24	32	32	20	39	39	23	19	23	27	32	23	16	23
Витренко Наталья	18	6	7	42	9	7	47	31	3	5	7	11	40	25
Ехануров Юрий	16	24	27	11	34	30	14	11	19	25	16	14	4	18
Луценко Юрий	15	26	30	5	35	35	6	6	29	31	18	14	3	11
Симоненко Петр	15	4	5	21	10	7	27	25	2	4	9	19	25	18
Кинах Анатолий	14	15	27	10	31	24	12	11	16	22	15	16	6	14
Зинченко Александр	11	30	13	4	21	32	6	6	16	14	21	8	2	9
Пинзеник Виктор	10	23	19	2	24	28	3	4	18	20	14	5	1	8
Кравчук Леонид	7	2	5	13	8	6	15	10	3	6	6	6	11	8
Костенко Юрий	7	21	11	2	16	22	3	3	14	12	14	2	1	5
Тарасюк Борис	5	9	11	1	18	15	2	2	13	12	6	3	1	4
Бессмертный Роман	4	4	14	0	14	11	2	2	10	14	2	4	0	3
Рыбачук Олег	4	6	11	1	15	12	1	1	10	12	4	4	1	2
Кононов Виталий	4	5	5	4	8	7	4	4	3	5	4	2	2	4
Марчук Евгений	3	4	7	3	8	6	3	2	4	8	3	2	1	4
Медведчук Виктор	3	1	3	6	4	3	7	4	2	3	2	3	4	4
Кушнарев Евгений	3	1	1	8	2	2	8	5	1	2	1	2	9	1
Пустовойтенко Валерий	3	2	3	3	5	4	4	3	3	4	2	2	2	4
Пискун Святослав	2	2	2	2	5	5	3	2	3	2	1	2	1	4
Порошенко Петр	2	1	4	1	4	3	1	1	2	4	1	1	1	2
Каськив Владислав	2	3	3	1	5	5	1	1	1	3	1	1	1	3
Ни одному из них	16	6	4	6	0	0	0	18	8	12	16	22	15	17
Затрудняюсь ответить	4	2	2	2	0	0	0	2	7	8	4	3	3	3

Жирным шрифтом и курсивом выделены данные по группам опрошенных с отклонениями от данных по населению свыше 5% в большую или меньшую сторону, соответственно.

	Все опрошенные	Электораты			Потенциал поддержки			Геополитические ориентации		5 регионов				
		БЮТ	Наша Украина	Партия регионов	В. Ющенко	Ю. Тимошенко	В. Януковича	на Россию	на Запад	Западный	Западно-Центральный	Восточно-Центральный	Восточный	Южный
Доли групп	100	16	14	21	21	23	25	38	10	19	24	16	22	19
А кому из них Вы не доверяете? (Карточка, любое число ответов.)														
Порошенко Петр	36	42	34	40	39	45	42	38	38	29	37	46	38	33
Ющенко Виктор	35	26	2	69	0	20	69	55	18	8	29	37	56	47
Тимошенко Юлия	34	1	19	68	17	0	68	52	14	12	20	35	57	48
Янукович Виктор	32	58	61	1	62	62	0	17	60	55	42	35	9	22
Витренко Наталья	32	48	49	12	57	55	14	27	53	45	38	44	12	25
Кравчук Леонид	28	38	41	17	48	46	21	22	46	33	30	42	16	25
Пискун Святослав	28	42	26	25	34	43	27	25	37	30	31	36	22	22
Симоненко Петр	28	42	40	16	45	50	20	20	47	40	29	36	15	22
Медведчук Виктор	27	41	40	11	46	47	15	19	50	42	28	37	12	20
Мороз Александр	19	18	12	24	14	19	29	23	18	10	15	22	29	18
Кушнарев Евгений	17	26	21	8	27	29	9	13	32	23	15	27	7	16
Бессмертный Роман	17	23	11	15	16	21	16	18	21	12	19	29	12	16
Марчук Евгений	16	22	19	9	22	25	12	14	27	16	18	27	9	14
Литвин Владимир	16	19	13	15	16	20	18	18	22	11	15	23	17	15
Зинченко Александр	16	13	14	19	14	13	21	19	20	12	12	27	17	15
Пинзеник Виктор	16	17	10	17	12	15	19	19	17	10	14	28	17	13
Пустовойтенко Валерий	15	22	16	8	21	25	10	13	22	16	15	26	6	13
Кинах Анатолий	14	16	9	15	12	15	18	17	19	9	12	24	13	14
Ехануров Юрий	14	19	8	12	10	17	15	15	18	8	13	25	12	14
Луценко Юрий	13	12	7	15	8	11	18	16	16	7	10	23	14	12
Рыбачук Олег	13	17	10	10	13	18	12	13	19	11	13	25	5	13
Костенко Юрий	12	14	10	9	11	13	10	13	18	12	12	24	6	11
Кононов Виталий	12	16	13	7	14	18	8	10	21	14	11	22	4	10
Каськив Владислав	11	15	11	7	12	16	8	11	18	12	11	21	4	10
Тарасюк Борис	11	14	10	8	10	13	9	11	17	11	10	23	5	9
Ни одному из них	13	6	9	7	7	5	6	14	4	7	13	19	11	14
Затрудняюсь ответить	8	4	5	4	3	2	3	6	9	11	7	8	8	7

	Все опрошенные	Электораты			Потенциал поддержки			Геополитические ориентации		5 регионов				
		БЮТ	Наша Украина	Партия регионов	В. Ющенко	Ю. Тимошенко	В. Януковича	на Россию	на Запад	Западный	Западно-Центральный	Восточно-Центральный	Восточный	Южный
Доли групп	100	16	14	21	27	23	25	38	10	19	24	16	22	19
А если говорить о Вашем отношении к этим политикам, за последний месяц к кому из них Вы стали относиться лучше ? (Карточка, любое число ответов.)														
Тимошенко Юлия	11	46	10	3	15	38	4	6	19	12	19	12	4	4
Янукович Виктор	9	3	2	29	3	3	31	17	3	2	7	7	21	9
Литвин Владимир	8	9	13	7	14	12	7	7	8	11	11	7	6	7
Ющенко Виктор	7	5	25	4	21	9	4	5	13	14	3	6	7	6
Мороз Александр	6	6	9	3	11	8	4	4	8	10	8	5	3	5
Ехануров Юрий	6	5	15	5	13	8	6	5	9	13	3	7	3	5
Луценко Юрий	5	6	12	1	13	9	2	2	14	13	5	3	1	3
Витренко Наталья	4	2	2	9	3	2	9	8	2	2	2	2	10	6
Кинах Анатолий	4	1	8	4	7	4	4	3	5	5	2	4	4	3
Пинзеник Виктор	3	12	8	1	6	11	0	1	4	5	8	2	0	1
Симоненко Петр	3	1	0	4	2	2	6	6	1	0	2	4	6	4
Зинченко Александр	3	12	3	1	3	10	2	2	3	3	8	1	1	2
Кравчук Леонид	2	1	1	5	1	1	5	4	0	1	1	2	6	1
Костенко Юрий	2	10	2	0	2	8	1	1	3	1	7	0	0	1
Бессмертный Роман	1	0	4	0	3	2	0	1	2	3	0	1	0	1
Кушнарев Евгений	1	0	0	2	0	0	3	1	0	0	0	0	4	1
Медведчук Виктор	1	0	0	2	1	0	2	1	0	1	1	0	2	0
Кононов Виталий	1	0	2	1	1	0	1	1	0	1	1	1	1	0
Рыбачук Олег	1	1	2	0	2	2	0	0	3	2	0	1	0	0
Тарасюк Борис	1	0	2	0	2	2	0	0	2	2	0	0	0	0
Пустовойтенко Валерий	0	0	1	0	1	1	1	1	0	1	1	0	0	0
Порошенко Петр	0	0	0	0	0	0	0	0	0	1	0	0	0	0
Святослав	0	0	0	0	0	0	0	0	1	0	0	1	0	0
Марчук Евгений	0	0	0	0	0	0	1	0	0	1	0	0	0	0
Каськив Владислав	0	0	0	0	0	0	0	0	1	0	0	0	0	0
Ни к одному из них	40	31	27	38	28	30	36	41	31	28	46	39	45	39
Затрудняюсь ответить	15	8	17	11	13	9	10	11	19	22	10	13	7	23

	Все опрошенные	Электораты			Потенциал поддержки			Геополитические ориентации		5 регионов				
		БЮТ	Наша Украина	Партия регионов	В. Ющенко	Ю. Тимошенко	В. Януковича	на Россию	на Запад	Западный	Западно-Центральный	Восточно-Центральный	Восточный	Южный
Доли групп	100	16	14	21	21	23	25	38	10	19	24	16	22	19
К кому из них за последний месяц Ваше отношение ухудшилось? (Карточка, любое число ответов.)														
Ющенко Виктор	29	47	8	37	12	37	36	33	23	16	41	25	30	27
Тимошенко Юлия	19	3	20	33	18	5	33	25	12	12	13	17	30	23
Порошенко Петр	14	20	15	13	16	21	14	13	10	12	20	12	11	12
Янукович Виктор	10	19	16	1	15	19	2	8	14	12	12	9	7	9
Витренко Наталья	9	17	16	2	16	19	4	5	15	15	13	4	4	7
Симоненко Петр	7	15	10	3	9	14	4	5	10	7	10	4	4	6
Пискун Святослав	6	6	11	5	10	9	6	6	10	11	6	5	5	6
Кравчук Леонид	6	12	7	2	9	12	4	4	6	6	10	2	4	5
Мороз Александр	5	3	5	7	5	5	8	7	3	4	5	2	8	7
Медведчук Виктор	5	11	5	2	5	10	2	4	4	5	8	1	4	4
Бессмертный Роман	5	13	2	2	4	10	3	4	2	3	10	1	2	5
Литвин Владимир	4	2	5	5	5	4	5	5	3	4	3	1	5	7
Кушнарев Евгений	4	10	3	2	3	9	2	3	3	3	8	1	3	4
Зинченко Александр	4	2	4	4	4	2	4	5	2	4	3	1	5	5
Ехануров Юрий	3	3	1	3	2	3	4	4	0	1	3	2	4	5
Луценко Юрий	3	1	1	5	1	1	6	4	0	1	2	2	4	6
Пинзеник Виктор	2	1	2	3	2	1	3	3	1	2	2	1	2	5
Рыбачук Олег	2	1	2	2	2	2	2	2	2	3	2	0	2	4
Кинах Анатолий	2	2	1	2	2	1	3	3	2	2	1	0	2	4
Пустовойтенко Валерий	2	1	4	1	2	2	1	2	1	3	2	0	0	4
Костенко Юрий	2	1	2	1	2	2	1	2	0	3	2	0	1	3
Марчук Евгений	2	1	3	0	3	2	1	2	1	3	2	0	1	3
Тарасюк Борис	2	0	1	1	1	1	1	2	1	2	1	0	2	3
Кононов Виталий	1	1	1	1	2	2	1	1	1	2	2	0	1	3
Каськив Владислав	1	0	2	1	1	1	1	2	1	2	1	0	1	3
Ни к одному из них	30	21	23	31	26	23	30	31	20	20	32	32	34	30
Затрудняюсь ответить	16	9	19	11	14	10	10	15	20	25	10	13	11	23

	Все опрошенные	Электораты			Потенциал поддержки			Геополитические ориентации		5 регионов				
		БЮТ	Наша Украина	Партия регионов	В. Ющенко	Ю. Тимошенко	В. Януковича	на Россию	на Запад	Западный	Западно-Центральный	Восточно-Центральный	Восточный	Южный
Доли групп	100	16	14	21	21	23	25	38	10	19	24	16	22	19

Отношение к президенту и премьер-министру Украины

Как бы Вы оценили деятельность В.Ющенко как президента Украины?
(Карточка, один ответ.)

В основном положительно	10	9	37	1	31	14	2	4	25	21	5	11	3	10
Скорее положительно, чем отрицательно	13	14	33	4	31	19	4	7	21	24	14	14	6	8
Трудно сказать определенно - отчасти положительно, отчасти отрицательно	32	41	27	20	33	38	20	23	34	39	38	36	23	25
Скорее отрицательно, чем положительно	14	13	3	20	3	10	21	17	9	5	14	14	14	23
В основном отрицательно	27	21	0	50	2	16	48	45	9	7	24	22	48	31
Затрудняюсь ответить	4	2	1	4	1	3	4	3	1	3	4	3	5	4

Как изменилось Ваше отношение к президенту Украины за последний месяц?
(Карточка, один ответ.)

Значительно улучшилось	3	4	9	2	8	4	2	2	11	4	1	4	2	3
Скорее улучшилось	7	3	14	4	14	8	5	7	9	7	5	7	9	6
Не изменилось	52	39	66	52	62	45	53	51	53	63	42	52	56	49
Скорее ухудшилось	25	34	8	28	13	29	27	23	20	17	32	25	19	29
Значительно ухудшилось	10	18	1	11	2	12	11	13	4	5	15	11	10	10
Затрудняюсь ответить	4	2	2	2	2	2	2	3	3	5	4	1	4	4

Вы лично доверяете премьер-министру Юрию Еханурову? (Карточка, один ответ.)

Безусловно доверяю	8	5	15	8	14	6	8	6	10	11	5	8	4	11
Скорее доверяю	28	40	40	22	41	40	23	22	35	39	33	26	20	24
Скорее не доверяю	16	21	11	17	12	20	17	16	21	12	16	24	15	17
Безусловно не доверяю	6	8	3	6	3	6	7	7	7	3	7	6	7	8
Затрудняюсь ответить	41	27	31	47	31	28	45	48	27	36	38	36	53	40

	Все опрошенные	Электораты			Потенциал поддержки			Геополитические ориентации		5 регионов				
		БЮТ	Наша Украина	Партия регионов	В. Ющенко	Ю. Тимошенко	В. Януковича	на Россию	на Запад	Западный	Западно-Центральный	Восточно-Центральный	Восточный	Южный
Доли групп	100	16	14	21	21	23	25	38	10	19	24	16	22	19

Выборы в Верховную раду

Известность и популярность партий

Назовите политические партии, о которых Вы что-либо знаете, слышали или читали. (Карточка, любое число ответов.)														
БЮТ (Блок Юлии Тимошенко)	92	100	95	91	97	100	93	90	93	91	93	94	90	92
Партия регионов Украины (В. Янукович)	91	96	90	100	93	97	100	93	95	85	90	94	95	94
Народный союз "Наша Украина" (Р. Бессмертный; почетный председатель В. Ющенко)	90	94	98	90	100	97	91	88	95	91	92	92	87	88
Коммунистическая партия Украины (П. Симоненко)	88	94	88	91	91	94	92	89	89	82	89	91	89	88
Социалистическая партия Украины (А. Мороз)	87	94	88	87	92	95	89	86	86	81	92	95	85	82
Прогрессивная социалистическая партия Украины (Н. Витренко)	76	85	71	81	79	86	84	79	77	70	78	78	81	74
НПУ (Народная партия Украины, В. Литвин)	74	87	76	69	80	87	71	70	81	71	84	79	65	70
Социал-демократическая партия Украины (объединенная) (В. Медведчук)	70	84	72	66	76	83	68	65	79	72	75	71	71	59
Партия промышленников и предпринимателей (А. Кинах)	63	78	64	55	68	78	59	59	68	62	69	74	52	58
Партия зеленых Украины (В. Коновалов)	59	76	61	51	65	74	54	52	67	59	72	58	51	53
Гражданский Форум "Объединим Украину" (Л. Кравчук)	50	68	52	44	56	65	49	46	59	48	54	59	47	42
Всеукраинское объединение "Женщины за будущее" (В. Довженко)	49	67	51	40	53	65	44	43	60	50	61	56	41	38
Другая	5	12	1	3	4	10	3	4	7	3	9	3	4	5
Не названа ни одна из партий	2	0	0	0	0	0	1	3	0	2	2	1	2	2
Затрудняюсь ответить	1	0	0	0	0	0	0	1	1	3	2	0	1	0

Какие партии Вы хотели бы видеть в Верховной раде? (Карточка, любое число ответов.)														
Партия регионов Украины (В. Янукович)	30	7	4	94	8	11	100	52	4	5	13	26	67	39
БЮТ (Блок Юлии Тимошенко)	30	96	45	5	58	100	9	13	60	49	44	30	9	14
Народный союз "Наша Украина" (Р. Бессмертный; почетный председатель В. Ющенко)	27	36	89	4	100	53	7	10	58	61	27	25	7	15
Социалистическая партия Украины (А. Мороз)	26	35	30	12	43	42	15	18	33	31	34	36	9	20
НПУ (Народная партия Украины, В. Литвин)	19	19	26	14	34	28	15	14	22	27	20	25	11	16
Коммунистическая партия Украины (П. Симоненко)	17	6	5	29	8	8	32	29	5	4	10	21	30	23
Прогрессивная социалистическая партия Украины (Н. Витренко)	15	4	3	36	5	5	42	28	2	4	5	10	37	19
Партия промышленников и предпринимателей (А. Кинах)	12	12	17	8	21	17	10	9	15	17	9	22	4	12
Всеукраинское объединение "Женщины за будущее" (В. Довженко)	9	10	10	8	11	12	10	9	8	10	9	15	6	7
Партия зеленых Украины (В. Коновалов)	7	10	6	6	10	10	7	7	8	9	6	9	5	9
Социал-демократическая партия Украины (объединенная) (В. Медведчук)	5	1	2	10	3	2	10	6	0	2	2	5	10	5
Гражданский Форум "Объединим Украину" (Л. Кравчук)	4	1	3	7	3	2	8	4	1	3	3	4	5	4
Другая	2	2	0	1	2	2	2	2	2	2	1	1	2	3

	Все опрошенные	Электораты			Потенциал поддержки			Геополитические ориентации		5 регионов				
		БЮТ	Наша Украина	Партия регионов	В. Ющенко	Ю. Тимошенко	В. Януковича	на Россию	на Запад	Западный	Западно-Центральный	Восточно-Центральный	Восточный	Южный
<i>Доли групп</i>	100	16	14	21	21	23	25	38	10	19	24	16	22	19
Ни одну из партий	9	2	2	1	0	0	0	9	4	8	9	12	5	13
Затрудняюсь ответить	8	0	2	2	0	0	0	6	8	11	9	5	7	5

**А какие партии Вы не хотели бы видеть в Верховной раде?
(Карточка, любое число ответов.)**

БЮТ (Блок Юлии Тимошенко) (Карточка, любое число ответов.)	30	1	13	64	12	0	63	47	7	8	13	28	57	42
Партия регионов Украины (В.Янукович)	28	58	56	0	58	60	0	12	62	48	39	30	8	16
Народный союз 'Наша Украина' (Р.Бессмертный; почетный председатель В.Ющенко)	26	12	1	55	0	11	57	45	7	4	16	24	51	32
Прогрессивная социалистическая партия Украины (Н.Витренко)	23	48	34	8	39	50	9	11	40	35	30	30	8	14
Коммунистическая партия Украины (П.Симоненко)	23	42	40	11	40	45	13	13	43	40	26	23	11	17
Социал-демократическая партия Украины (объединенная) (В.Медведчук)	21	43	31	6	37	46	9	12	33	31	28	23	8	13
Гражданский Форум "Объединим Украину" (Л.Кравчук)	16	29	23	7	24	30	9	11	23	20	20	20	9	11
Социалистическая партия Украины (А.Мороз)	12	7	9	24	9	8	23	18	10	8	4	9	26	13
НПУ (Народная партия Украины, В.Литвин)	8	6	8	9	8	7	10	10	7	7	6	9	10	6
Партия промышленников и предпринимателей (А.Кинах)	5	6	5	5	5	6	5	5	7	5	4	8	5	5
Партия зеленых Украины (В.Коновалов)	5	5	9	2	8	8	3	4	9	11	3	7	3	5
Всеукраинское объединение "Женщины за будущее" (В.Довженко)	5	6	8	2	8	8	3	4	9	8	3	6	2	5
Другая	0	0	0	0	0	0	0	1	0	1	0	1	0	1
Ни одну из партий	14	8	10	9	11	9	9	15	6	11	14	17	11	18
Затрудняюсь ответить	13	5	6	9	5	3	8	12	8	14	16	13	9	13

Назовите, пожалуйста, партии, деятельность которых, по Вашему мнению, была наиболее заметной в последний месяц. (Карточка, любое число ответов.)

БЮТ (Блок Юлии Тимошенко)	22	55	27	13	31	49	14	14	36	28	30	21	12	19
Народный союз 'Наша Украина' (Р.Бессмертный; почетный председатель В.Ющенко)	17	18	45	11	38	22	11	12	35	31	16	14	11	16
Партия регионов Украины (В.Янукович)	13	13	12	24	11	12	23	17	11	11	12	9	15	18
Социалистическая партия Украины (А.Мороз)	11	14	16	6	16	16	6	8	16	15	16	13	5	8
НПУ (Народная партия Украины, В.Литвин)	11	11	12	7	13	14	7	7	13	11	12	14	7	9
Коммунистическая партия Украины (П.Симоненко)	8	6	7	9	9	8	8	9	5	6	9	9	7	9
Прогрессивная социалистическая партия Украины (Н.Витренко)	7	3	3	14	3	3	14	12	2	4	2	5	11	13
Всеукраинское объединение "Женщины за будущее" (В.Довженко)	5	15	3	1	5	11	3	3	2	4	12	4	2	1
Партия промышленников и предпринимателей (А.Кинах)	2	2	4	1	3	3	1	1	0	5	2	3	1	2
Социал-демократическая партия Украины (объединенная) (В.Медведчук)	2	1	4	2	2	1	2	2	2	3	2	1	3	2
Гражданский Форум "Объединим Украину" (Л.Кравчук)	2	1	2	2	1	1	2	2	0	1	1	3	2	2
Партия зеленых Украины (В.Коновалов)	1	1	1	1	1	1	1	1	2	1	1	2	2	1
другая	1	1	0	2	1	1	1	1	2	1	1	1	2	1
Не названа ни одна из партий	21	14	13	22	15	15	23	24	16	15	22	19	26	23

	Все опрошенные	Электораты			Потенциал поддержки			Геополитические ориентации		5 регионов				
		БЮТ	Наша Украина	Партия регионов	В. Ющенко	Ю. Тимошенко	В. Януковича	на Россию	на Запад	Западный	Западно-Центральный	Восточно-Центральный	Восточный	Южный
Доли групп	100	16	14	21	21	23	25	38	10	19	24	16	22	19
Затрудняюсь ответить	26	15	23	24	20	16	25	28	19	29	23	21	28	27

	Все опрошенные	Электораты			Потенциал поддержки			Геополитические ориентации		5 регионов				
		БЮТ	Наша Украина	Партия регионов	В. Ющенко	Ю. Тимошенко	В. Януковича	на Россию	на Запад	Западный	Западно-Центральный	Восточно-Центральный	Восточный	Южный
Доли групп	100	16	14	21	21	23	25	38	10	19	24	16	22	19

Электоральные намерения

Если бы выборы в Верховную раду были в ближайшее воскресенье, за какую партию Вы бы проголосовали? (Карточка, один ответ.)

Партия регионов Украины (В.Янукович)	21	0	0	100	3	3	72	38	4	2	7	16	49	32
БЮТ (Блок Юлии Тимошенко)	16	100	0	0	19	57	3	7	30	18	30	19	3	7
Народный союз 'Наша Украина' (Р.Бессмертный; почетный предсе	14	0	100	0	54	19	1	4	34	42	10	12	4	7
Коммунистическая партия Украины (П.Симоненко)	6	0	0	0	2	2	6	12	0	2	2	11	8	9
Социалистическая партия Украины (А.Мороз)	6	0	0	0	4	5	1	5	4	2	13	6	2	5
НПУ (Народная партия Украины, В.Литвин)	5	0	0	0	5	4	1	3	3	5	7	6	3	4
Прогрессивная социалистическая партия Украины (Н.Витренко)	3	0	0	0	1	0	6	6	0	0	1	1	7	5
Всеукраинское объединение 'Женщины за будущее' (В.Довженко)	2	0	0	0	1	1	1	2	0	2	2	3	2	1
Партия промышленников и предпринимателей (А.Кинах)	2	0	0	0	2	1	0	2	0	2	1	3	1	3
Социал-демократическая партия Украины (объединенная) (В.Медв	1	0	0	0	1	0	1	1	0	0	1	1	1	1
Партия зеленых Украины (В.Кононов)	1	0	0	0	0	0	0	0	0	0	0	1	1	1
Гражданский Форум 'Объединим Украину' (Л.Кравчук)	0	0	0	0	0	0	0	0	0	0	1	1	0	1
Другая	1	0	0	0	0	1	1	1	1	1	0	0	2	2
Против всех	4	0	0	0	0	0	0	4	1	2	4	4	2	5
Затрудняюсь ответить	15	0	0	0	9	7	5	12	17	19	18	12	14	12
Не буду голосовать	4	0	0	0	0	1	1	4	3	3	3	3	3	6

**Ваше решение окончательное или оно еще может измениться?
(Ответы тех, кто определился с электоральным решением. Один ответ.)**

Безусловно окончательное	32	49	34	47	34	40	42	35	35	25	30	36	43	25
Скорее окончательное	31	35	49	34	42	38	34	30	33	40	33	26	23	33
Скорее может измениться	10	10	11	9	11	10	9	10	8	9	9	14	10	9
Безусловно может измениться	2	2	2	2	2	2	2	2	1	2	2	2	2	4
Затрудняюсь ответить	5	3	3	5	3	3	6	6	9	6	4	5	6	7

	Все опрошенные	Электораты			Потенциал поддержки			Геополитические ориентации		5 регионов				
		БЮТ	Наша Украина	Партия регионов	В. Ющенко	Ю. Тимошенко	В. Януковича	на Россию	на Запад	Западный	Западно-Центральный	Восточно-Центральный	Восточный	Южный
Доли групп	100	16	14	21	21	23	25	38	10	19	24	16	22	19

Ожидаемые результаты выборов

Какие из этих партий прошли бы в Верховную раду, если бы выборы состоялись в ближайшее воскресенье? (Карточка, любое число ответов.)														
Народный союз 'Наша Украина' (Р.Бессмертный; почетный председатель В.Ющенко)	48	53	84	39	81	65	40	38	67	68	48	46	42	37
БЮТ (Блок Юлии Тимошенко)	47	86	64	30	70	85	34	33	65	63	57	42	35	34
Партия регионов Украины (В.Янукович)	42	30	31	75	34	36	73	52	27	32	30	34	62	51
Социалистическая партия Украины (А.Мороз)	29	38	44	20	48	44	20	22	37	41	34	31	15	27
НПУ (Народная партия Украины, В.Литвин)	24	31	31	16	35	36	18	17	30	34	28	29	14	19
Коммунистическая партия Украины (П.Симоненко)	23	15	18	33	20	19	36	29	13	13	19	22	32	29
Партия промышленников и предпринимателей (А.Кинах)	9	11	19	6	19	14	6	6	16	15	8	15	3	9
Прогрессивная социалистическая партия Украины (Н.Витренко)	8	2	3	20	3	3	20	15	3	2	3	5	18	13
Всеукраинское объединение "Женщины за будущее" (В.Довженко)	6	16	5	3	5	13	4	5	4	7	11	4	3	3
Социал-демократическая партия Украины (объединенная) (В.Медведчук)	5	1	5	8	5	3	7	5	3	3	3	3	7	6
Гражданский Форум "Объединим Украину" (Л.Кравчук)	3	1	3	4	2	2	4	4	3	2	3	2	4	4
Партия зеленых Украины (В.Коновалов)	2	4	4	1	5	4	2	2	3	3	4	2	1	2
Другая	1	2	1	0	2	2	2	1	2	2	1	1	1	1
Затрудняюсь ответить	23	8	7	16	7	7	17	27	14	19	21	30	23	24
Будут ли все партии иметь равные возможности во время избирательной кампании? (Карточка, один ответ.)														
Во время избирательной кампании всем партиям будут созданы равные возможности	18	22	36	11	35	26	11	13	33	31	13	22	14	13
Некоторым партиям во время избирательной кампании будут созданы преимущества, однако это существенно не повлияет на окончательный результат	33	36	38	27	37	39	29	30	36	36	34	41	26	33
Некоторым партиям будут созданы большие преимущества, и это может решить судьбу выборов	34	34	16	49	19	27	47	42	18	18	35	25	46	43
Затрудняюсь ответить	14	9	10	13	9	9	13	15	13	14	18	12	14	12
Будет ли подсчет голосов произведен честно?														
Подсчет голосов будет произведен честно	19	23	33	11	33	23	11	14	34	30	18	22	15	11
Будут некоторые нарушения в подсчете голосов, однако это существенно не повлияет на окончательный результат	45	51	49	46	49	53	43	41	44	45	50	39	37	54
Результаты будут полностью фальсифицированы	22	15	9	28	8	14	31	31	13	11	18	21	33	27
Затрудняюсь ответить	14	11	9	15	10	10	15	14	10	14	15	19	15	8
Для Вас и Ваших земляков какие выборы важнее - в Верховную раду или в Областную раду?														
Безусловно в Верховную раду	45	48	53	49	54	50	47	44	50	48	43	48	43	44
Скорее в Верховную раду	18	20	20	16	19	20	16	18	30	23	17	18	15	18
Скорее в Областную раду	13	19	13	13	12	16	11	12	6	14	16	8	13	15

	Все опрошенные	Электораты			Потенциал поддержки			Геополитические ориентации		5 регионов				
		БЮТ	Наша Украина	Партия регионов	В. Ющенко	Ю. Тимошенко	В. Януковича	на Россию	на Запад	Западный	Западно-Центральный	Восточно-Центральный	Восточный	Южный
<i>Доли групп</i>	100	16	14	21	21	23	25	38	10	19	24	16	22	19
Безусловно в Областную раду	4	3	3	5	4	4	6	4	3	3	2	3	7	4
Затрудняюсь ответить	19	9	11	18	11	10	19	21	12	12	21	23	22	18

Ситуация в Украине

Локус ответственности

Считаете ли Вы себя ответственным за то, что происходит в Украине в целом?

Безусловно считаю	6	9	9	4	12	10	5	4	14	9	8	6	2	8
Скорее считаю	12	16	15	11	16	18	8	10	20	15	12	12	9	12
Скорее не считаю	25	25	27	23	27	24	24	25	25	27	27	26	22	26
Безусловно не считаю	50	47	43	57	40	43	58	56	37	37	49	54	61	49
Затрудняюсь ответить	6	4	6	5	5	5	5	5	5	12	4	2	6	5

Считаете ли Вы себя ответственным за то, что происходит в Вашей области?

Безусловно считаю	5	7	7	5	10	8	4	3	14	8	6	6	2	6
Скорее считаю	13	18	18	12	18	20	10	11	24	18	13	13	11	12
Скорее не считаю	25	24	26	23	26	24	26	25	23	26	26	25	21	30
Безусловно не считаю	50	47	42	56	39	43	56	55	34	36	50	55	61	46
Затрудняюсь ответить	6	4	7	4	6	5	4	5	5	12	4	2	5	6

Считаете ли Вы себя ответственным за то, что происходит в Вашем городе, поселке, сельском районе?

Безусловно считаю	9	22	9	6	12	19	5	5	21	10	16	9	3	7
Скорее считаю	18	19	26	17	27	23	14	15	28	28	16	17	15	16
Скорее не считаю	24	24	24	24	22	22	26	25	18	23	25	21	20	30
Безусловно не считаю	43	31	34	50	31	29	50	50	27	28	38	51	56	41
Затрудняюсь ответить	6	4	8	4	7	6	5	5	6	11	5	1	7	6

Считаете ли Вы себя ответственным за то, что происходит в Вашем микрорайоне, на Вашей улице, в Вашем селе?

Безусловно считаю	14	30	14	10	17	26	10	9	29	16	21	10	7	13
Скорее считаю	23	20	32	21	33	26	19	18	35	35	20	22	16	22
Скорее не считаю	20	19	20	20	17	17	21	22	13	16	19	20	19	25
Безусловно не считаю	37	27	26	45	25	25	45	45	16	21	34	45	51	35
Затрудняюсь ответить	6	4	8	4	8	5	5	6	6	12	5	3	6	5

	Все опрошенные	Электораты			Потенциал поддержки			Геополитические ориентации		5 регионов				
		БЮТ	Наша Украина	Партия регионов	В. Ющенко	Ю. Тимошенко	В. Януковича	на Россию	на Запад	Западный	Западно-Центральный	Восточно-Центральный	Восточный	Южный
Доли групп	100	16	14	21	21	23	25	38	10	19	24	16	22	19

Оценки ситуации в Украине

В правильном или в неправильном направлении идут сейчас дела в Украине?														
В правильном направлении	19	26	45	6	41	30	5	9	45	33	15	30	7	11
В неправильном направлении	64	58	36	82	37	52	83	79	43	42	66	56	79	73
Затрудняюсь ответить	17	16	19	12	22	17	11	11	12	25	18	14	14	15
Как Вы считаете, различия в позициях жителей Восточной и Западной Украины сейчас уменьшились, остались на том же уровне или увеличились?														
Уменьшились	29	43	46	19	45	43	19	17	52	41	42	29	16	19
Остались на том же уровне	57	49	49	60	52	50	59	61	44	53	48	66	59	65
Увеличились	12	7	4	21	3	6	20	21	4	6	7	5	24	16

О продаже Криворожского металлургического комбината

Одобряете ли Вы продажу КМК иностранному собственнику за 24 миллиарда гривен?														
Одобряю	19	28	40	8	38	31	8	8	47	40	18	16	8	13
Не одобряю	67	63	45	82	48	58	80	81	42	44	67	72	80	72
Затрудняюсь ответить	12	8	14	9	14	10	12	9	10	13	14	10	11	13
Ничего не слышал(-а) об этом	2	1	1	0	0	1	0	2	0	3	1	2	1	1

О конституционной реформе

Как Вы думаете, конституционная реформа вступит в силу в январе 2006 года или президент ее отменит?														
Конституционная реформа вступит в силу с 1 января 2006 года	23	32	33	14	33	31	15	18	37	28	21	23	20	22
Президент ее отменит	26	27	21	30	19	26	28	28	27	24	23	28	29	25
Затрудняюсь ответить	52	41	46	56	48	43	56	54	36	48	56	49	51	53

	Все опрошенные	Электораты			Потенциал поддержки			Геополитические ориентации		5 регионов				
		БЮТ	Наша Украина	Партия регионов	В. Ющенко	Ю. Тимошенко	В. Януковича	на Россию	на Запад	Западный	Западно-Центральный	Восточно-Центральный	Восточный	Южный
Доли групп	100	16	14	21	21	23	25	38	10	19	24	16	22	19

Об осенних отставках

Правильно ли сделал В.Ющенко, отправив в отставку госсекретаря Александра Зинченко?

Правильно	36	27	47	42	39	28	42	39	48	33	26	41	41	42
Неправильно	23	43	19	16	24	39	18	18	26	26	35	22	14	17
Затрудняюсь ответить	40	30	35	42	37	34	39	42	26	41	38	37	44	41

Правильно ли сделал В.Ющенко, отправив в отставку генерального прокурора Святослава Пискуна?

Правильно	57	67	67	55	69	65	57	54	74	65	56	58	51	55
Неправильно	11	12	10	11	8	12	10	11	8	6	14	12	10	12
Затрудняюсь ответить	32	21	22	33	22	23	33	35	18	29	30	30	39	33

Правильно ли сделал В.Ющенко, отправив в отставку секретаря Совета национальной безопасности и обороны Петра Порошенко?

Правильно	67	74	68	67	68	71	69	67	72	64	67	74	61	69
Неправильно	7	8	8	4	8	8	4	5	11	7	8	6	5	6
Затрудняюсь ответить	27	18	24	29	25	20	27	27	18	28	25	20	33	24

Правильно ли сделал В.Ющенко, отправив в отставку Юлию Тимошенко?

Правильно	45	4	40	73	33	9	71	61	28	26	30	45	66	60
Неправильно	35	88	40	11	50	83	15	21	56	46	52	38	15	21
Затрудняюсь ответить	20	7	19	16	17	9	14	18	15	27	18	17	19	19

Правильно ли сделал В.Ющенко, отправив в отставку главу Службы безопасности Александра Турчинова?

Правильно	36	25	46	41	42	27	42	39	46	37	26	38	39	42
Неправильно	18	43	16	9	21	39	12	13	21	19	33	17	9	12
Затрудняюсь ответить	45	32	38	49	37	33	45	47	33	44	40	45	51	45

Как бы Вы оценили деятельность Ю.Тимошенко в должности премьер-министра Украины? (Карточка, один ответ.)

В основном положительно	16	59	15	3	22	47	4	7	32	20	26	17	6	8
Скорее положительно, чем отрицательно	15	27	27	7	27	31	8	11	19	22	21	15	6	14
Отчасти положительно, отчасти отрицательно	23	11	31	14	28	17	14	17	32	36	20	26	16	20
Скорее отрицательно, чем положительно	14	2	14	18	11	3	18	16	9	8	14	17	14	17
В основном отрицательно	25	0	9	54	9	0	51	43	5	9	10	20	54	34
Затрудняюсь ответить	6	1	4	4	4	2	4	6	3	6	8	4	5	6

Одобряете ли Вы позицию, которую Ю.Тимошенко заняла после ее отставки? (Карточка, один ответ.)

Безусловно одобряю	11	40	7	4	11	29	5	7	16	11	16	12	6	10
Скорее одобряю	19	36	25	9	26	37	11	15	28	27	26	17	10	15
Скорее не одобряю	20	7	28	22	23	12	21	21	24	19	18	21	19	23
Безусловно не одобряю	12	5	8	21	8	4	20	18	6	7	10	7	21	16
Затрудняюсь ответить	38	13	33	44	32	18	43	40	26	37	31	43	45	36

	Все опрошенные	Электораты			Потенциал поддержки			Геополитические ориентации		5 регионов				
		БЮТ	Наша Украина	Партия регионов	В. Ющенко	Ю. Тимошенко	В. Януковича	на Россию	на Запад	Западный	Западно-Центральный	Восточно-Центральный	Восточный	Южный
Доли групп	100	16	14	21	21	23	25	38	10	19	24	16	22	19

Отношение к России

Как Вы сегодня относитесь к России? (Карточка, один ответ.)

Безусловно положительно	50	32	28	77	32	32	75	76	7	24	36	48	78	64
Скорее положительно	25	33	27	18	26	30	20	20	24	22	33	30	14	27
Безразлично	16	22	28	3	27	24	3	3	37	34	20	17	6	6
Скорее отрицательно	5	10	9	1	11	10	1	0	20	14	7	2	1	1
Безусловно отрицательно	2	2	6	0	4	4	0	0	10	5	2	0	0	1
Затрудняюсь ответить	1	1	1	1	1	1	1	0	1	1	1	2	1	2

За последний месяц Ваше отношение к России улучшилось, ухудшилось или не изменилось? (Карточка, один ответ.)

Безусловно улучшилось	6	3	3	12	4	3	11	11	0	2	3	4	10	11
Скорее улучшилось	9	8	5	13	5	7	14	15	1	6	5	8	17	10
Не изменилось	78	80	84	71	83	83	71	70	83	84	83	82	70	72
Скорее ухудшилось	4	6	4	2	5	5	2	2	10	5	5	3	2	4
Безусловно ухудшилось	1	1	2	0	2	1	0	0	4	2	0	0	0	1
Затрудняюсь ответить	2	2	1	1	1	1	1	2	1	1	3	3	1	3

Что предпочтительнее: чтобы у руководства Украиной находились политики, ориентирующиеся в первую очередь на сближение...? (Карточка, один ответ.)

Исключительно с Россией	22	8	5	41	9	9	40	54	0	6	10	23	43	30
Скорее с Россией, чем с Западом	21	11	9	33	9	10	34	46	0	5	16	20	28	34
В равной мере и с Россией и с Западом	37	44	48	22	49	46	22	0	0	41	46	41	25	29
Скорее с Западом, чем с Россией	8	19	17	1	16	19	1	0	57	20	13	7	1	2
Исключительно с Западом	6	10	14	1	12	9	1	0	43	18	5	4	0	1
Ни с Россией, ни с Западом	3	7	3	1	4	6	1	0	0	4	6	4	2	1
Затрудняюсь ответить	3	1	3	1	2	1	1	0	0	6	4	2	0	3

Вступление в ЕС требует введения виз для поездок в страны, которые не являются членами этого Союза. А какой вариант предпочли бы Вы?

Чтобы Украина стала членом ЕС и имела с Россией закрытые ганицы - с визами и таможенями	23	39	48	7	46	44	6	0	100	48	31	26	4	10
Чтобы Украина имела с Россией открытые границы - без виз и таможен - и не становилась членом ЕС	59	43	34	84	35	40	85	100	0	33	44	57	85	75
Затрудняюсь ответить	18	18	18	9	18	16	9	0	0	19	25	17	11	15

	Все опрошенные	Электораты			Потенциал поддержки			Геополитические ориентации		5 регионов				
		БЮТ	Наша Украина	Партия регионов	В. Ющенко	Ю. Тимошенко	В. Януковича	на Россию	на Запад	Западный	Западно-Центральный	Восточно-Центральный	Восточный	Южный
Доли групп	100	16	14	21	21	23	25	38	10	19	24	16	22	19

О доверии В. Путину

В какой мере Вы доверяете президенту В. Путину? (Карточка, один ответ.)

Полностью доверяю	22	10	6	46	7	9	44	41	1	8	10	15	48	25
Больше доверяю, чем не доверяю	22	16	14	31	16	18	31	31	5	8	20	22	25	36
Отчасти доверяю, отчасти нет	22	28	31	12	29	27	11	15	22	25	28	24	13	21
Больше не доверяю, чем доверяю	8	14	16	2	16	14	2	2	24	13	12	9	2	4
Совсем не доверяю	9	18	17	1	18	20	2	1	33	24	10	7	2	2
Недостаточно слышал(-а) или читал(-а)	5	5	4	2	3	3	2	1	7	11	3	7	2	4
Затрудняюсь ответить	12	10	11	6	10	10	7	9	7	11	17	15	8	7

О русском языке

Какой должна быть политика по отношению к русскому языку? (Карточка, один ответ.)

Нужно устранить русский язык из официального общения во всей Украине	22	39	50	4	44	40	4	5	77	56	30	19	2	3
Нужно сделать русский язык вторым официальным языком только в тех областях, большинство населения которых этого желает	35	37	33	30	34	36	28	31	18	27	43	44	26	35
Нужно сделать русский язык вторым государственным языком в Украине	37	19	13	63	17	18	66	61	3	9	17	28	70	58
Другое	2	1	2	1	2	2	2	1	1	4	1	3	2	1
Затрудняюсь ответить	4	5	3	1	3	4	1	3	1	4	10	5	1	2

Национальная самоидентификация

Кем Вы себя считаете по национальности?

Украинцем(-кой)	79	92	92	56	92	92	58	65	98	94	93	86	60	62
Русским(-кой)	16	5	5	37	5	4	36	29	1	3	4	10	36	29
И украинцем(-кой), и русским(-кой)	2	2	1	3	1	2	3	3	1	1	1	3	1	5
Другое	2	2	1	3	1	2	3	3	0	2	1	1	2	4
затрудняюсь ответить	0	0	0	0	0	0	0	1	0	0	0	0	1	1

Какое из этих суждений больше, чем другие, соответствует Вашему мнению о себе? (Ответы тех, кто считает себя украинцем, русским или и украинцем, и русским. Карточка, один ответ.)

Считаю себя только украинцем(-кой)	63	82	86	34	85	82	36	43	94	91	83	72	31	40
Считаю себя и украинцем(-кой), и русским(-кой), но больше украинцем(-кой)	9	7	7	11	6	8	10	12	5	4	7	8	15	11
Считаю себя в одинаковой мере и украинцем(-кой), и русским(-кой)	12	5	3	21	5	4	21	17	0	0	4	14	23	17
Считаю себя и русским(-кой), и украинцем(-кой), но больше русским(-кой)	5	2	1	13	1	2	12	9	0	1	2	2	12	8
Считаю себя только русским(-кой)	8	2	3	16	2	1	16	15	0	1	1	1	17	19
Другое	0	0	0	0	0	0	1	1	0	0	0	1	0	0

	Все опрошенные	Электораты			Потенциал поддержки			Геополитические ориентации		5 регионов				
		БЮТ	Наша Украина	Партия регионов	В. Ющенко	Ю. Тимошенко	В. Януковича	на Россию	на Запад	Западный	Западно-Центральный	Восточно-Центральный	Восточный	Южный
Доли групп	100	16	14	21	21	23	25	38	10	19	24	16	22	19

**Как часто Вы смотрите программы новостей украинского телевидения?
(Карточка, один ответ.)**

Никогда или почти никогда	4	2	3	5	2	2	5	5	0	4	2	2	6	4
Хотя бы раз в месяц	3	2	0	2	1	2	3	3	1	1	3	2	4	2
Раз в неделю	8	6	7	9	7	6	8	7	9	8	9	6	10	6
Несколько раз в неделю	28	23	29	29	30	26	27	28	26	29	28	27	30	24
Практически каждый день	56	65	59	52	60	64	56	56	64	56	54	62	49	63
Затрудняюсь ответить	1	1	1	1	0	0	1	1	0	1	1	1	1	1
Нет телевизора	1	1	1	1	0	0	1	1	0	1	2	1	1	1

**Как часто Вы смотрите программы новостей российского телевидения?
(Карточка, один ответ.)**

Никогда или почти никогда	38	47	50	25	47	45	27	30	63	61	43	48	18	21
Хотя бы раз в месяц	7	8	7	7	8	8	6	5	7	7	10	5	8	3
Раз в неделю	9	7	10	8	11	9	9	9	10	6	11	7	12	9
Несколько раз в неделю	18	10	15	22	14	14	20	20	8	11	15	20	24	21
Практически каждый день	24	23	14	34	15	20	34	31	7	10	18	18	33	40
Затрудняюсь ответить	3	3	4	3	5	3	3	4	4	4	2	1	4	5
Нет телевизора	1	1	1	1	0	0	1	1	0	1	2	1	1	1

Ментальные характеристики

Электораты

БЮТ	16	100	0	0	19	57	3	7	30	18	30	19	3	7
Наша Украина	14	0	100	0	54	19	1	4	34	42	10	12	4	7
Партия регионов	21	0	0	100	3	3	72	38	4	2	7	16	49	32

Потенциал поддержки

В. Ющенко	21	26	79	3	100	44	6	8	48	49	22	19	5	12
Ю. Тимошенко	23	84	31	3	48	100	8	10	48	35	37	24	7	10
В. Януковича	25	4	2	84	7	8	100	45	3	4	11	19	55	35

Геополитические предпочтения

На Россию	38	16	11	68	14	16	67	100	0	10	18	37	67	57
На Запад	10	20	25	2	24	22	1	0	100	29	12	10	0	2

	Все опрошенные	Электораты			Потенциал поддержки			Геополитические ориентации		5 регионов				
		БЮТ	Наша Украина	Партия регионов	В. Ющенко	Ю. Тимошенко	В. Януковича	на Россию	на Запад	Западный	Западно-Центральный	Восточно-Центральный	Восточный	Южный
Доли групп	100	16	14	21	21	23	25	38	10	19	24	16	22	19

Социально-демографические характеристики

Пол

Мужской	45	49	45	44	45	45	42	44	49	46	45	43	45	44
Женский	55	51	55	56	55	55	58	56	51	54	55	57	55	56

Возраст

18-29 лет	22	22	27	20	28	22	20	18	30	24	22	22	22	23
30-44 года	27	31	24	28	24	29	25	25	26	29	26	26	27	28
45-59 лет	23	24	24	27	24	25	26	22	23	21	24	22	24	25
60 лет и старше	27	23	25	25	25	25	30	34	20	25	28	30	28	25

Образование

Ниже среднего	13	15	13	13	12	13	14	14	9	13	15	16	10	11
Среднее общее	34	32	36	35	36	32	35	34	38	34	34	34	33	34
Среднее специальное	29	23	31	33	29	27	32	30	27	29	26	25	33	29
Высшее	24	30	20	20	23	28	19	21	26	23	25	25	23	27

Доход на члена семьи

До 111 гривен	7	9	10	7	10	7	6	7	14	9	6	10	2	11
111 - 260 гривен	20	19	26	20	23	21	21	18	21	24	18	22	15	20
261 - 350 гривен	20	22	16	22	20	22	24	23	13	15	20	22	24	20
351 - 500 гривен	20	22	15	23	18	19	23	23	14	13	18	23	29	15
Более 500 гривен	7	9	6	8	6	7	8	8	4	3	9	8	9	6

Должность, служебное положение (Карточка, один ответ.)

Предприниматель, хозяин своего дела	3	3	4	2	3	3	2	2	4	3	2	1	3	3
Занятый индивидуальной трудовой деятельностью	2	2	3	3	2	2	3	2	1	2	1	4	3	3
Руководитель, зам руководителя предприятия, учреждения	1	2	1	1	1	1	0	1	0	2	1	1	1	1
Руководитель подразделения, специалист	7	11	5	5	8	9	4	5	8	5	11	8	6	6
Служащий, технический исполнитель	15	15	13	16	13	15	15	15	14	15	14	17	15	16
Рабочий, в том числе в сельском хозяйстве	19	19	16	24	16	18	23	20	18	14	19	20	23	21
Другое	0	0	0	0	0	0	0	0	0	0	0	0	0	0
Затрудняюсь ответить	1	0	1	0	0	0	1	1	1	1	0	0	1	1

	Все опрошенные	Электораты			Потенциал поддержки			Геополитические ориентации		5 регионов				
		БЮТ	Наша Украина	Партия регионов	В. Ющенко	Ю. Тимошенко	В. Януковича	на Россию	на Запад	Западный	Западно-Центральный	Восточно-Центральный	Восточный	Южный
Доли групп	100	16	14	21	21	23	25	38	10	19	24	16	22	19

Включенность в интернет

У Вас есть возможность пользоваться интернетом у себя дома?

Да	6	8	4	5	5	7	4	4	8	4	9	5	5	7
Нет	87	84	90	91	88	86	91	88	86	88	82	86	91	88
Не знаю, что это такое	7	8	6	4	7	7	5	7	7	8	9	9	4	5

А Вы пользуетесь интернетом за пределами своего дома?
(Ответы тех, кто имеет представление об интернете).

Да	12	17	8	9	11	14	8	9	14	10	15	11	9	12
Нет	81	76	85	86	83	79	86	83	79	81	77	79	87	81