

Украина. Поле мнений

серии проекта

Серия 1

Мониторинг общественного мнения

выпуски серии

Выпуск 53

Социологические сообщения №4 2006. Опрос населения 11-21 августа 2006г.

Украина.

Поле мнений

Социологические
сообщения

№ 4

2006

Источник данных.....	1
Что показал опрос.....	2
Роза ветров, или динамика настроений украинцев	3
Россия или Европа: куда влечет Украину?	6
Отношение к украинским политикам	13
Электоральные намерения.....	13
О президенте В.Ющенко.....	15
Доверие украинским политикам.....	16
Отношение к руководителям государства и лидеру оппозиции.....	17
Оценки политической и экономической ситуации в Украине	20
О разрешении парламентского кризиса.....	20
Об экономической ситуации в Украине	21
О направлениях внешней политики Украины	22
Отношение к России	23
Оценки отношения к России.....	23
О российской власти	24
О российском бизнесе	24
О просмотре российских телеканалов	26
О статусе русского языка	27
Об администрациях областей	29
Распределение ответов по группам респондентов.....	30

- **Президент**
Александр Ослон
- **Директор
по исследованиям**
Елена Петренко
- **Аналитический отдел**
Григорий Кертман
- **Отдел обработки
данных**
Алексей Чуриков
- **Отдел организации
исследований**
Ольга Меньщикова
- **Редакционный отдел**
Анна Данилова
- **Финансовый отдел**
Марианна Кононова
- **Отчёт подготовили:**
Данилова Анна
Егорова Анастасия
Киселева Нелли

Дата выпуска
8 сентября 2006 г.



Фонд "Общественное мнение"

119421, Москва,
ул. Обручева, 26, корп. 2
телефон: 745-87-65,
факс: 745-89-03
e-mail: fom@fom.ru
internet: www.fom.ru

Источник данных

Общенациональный репрезентативный опрос населения в возрасте от 18 лет и старше, проживающего в городских и сельских населенных пунктах на территории всех областей Украины и АР Крым.

Опрос проводился методом личного интервью по месту жительства респондентов. Объем выборки – 2000 респондентов. Статистическая погрешность выборки не превышает 3,0%.

Полевой этап опроса проходил 11 – 21 августа 2006 года.

Что показал опрос:

- В результате политических коллизий в период от "оранжевой революции" до создания антикризисной коалиции наибольший социальный капитал приобрел нынешний премьер-министр, а в наибольшем проигрыше оказался президент.
- Уровень доверия респондентов к В. Януковичу остался практически таким же, как и в ноябре 2004 года, тогда как уровень доверия к В. Ющенко снизился на 9 процентных пунктов, а уровень недоверия к нему повысился в два раза.
- **Межрегиональные различия** в электоральных предпочтениях украинцев стали **менее резкими** по сравнению со временем "оранжевой революции".
- Одним из неожиданных результатов оказалась "электоральная усталость" **киевлян**: более четверти столичных жителей заявляют о своем отказе участвовать и в президентских, и в парламентских выборах; те же, кто готов участвовать в президентских выборах, не отдают предпочтения ни одному из трех лидеров.
- Зафиксирована тенденция смены настроений относительно статуса русского языка в Украине: на 11 п.п. по сравнению со временем "оранжевой революции" выросло число сторонников **устранения** русского языка из **официального** общения по всей Украине.
- По сравнению с мартом этого года заметно **выросло** и количество респондентов, использующих **украинский язык для бытовых разговоров, бесед**. Наиболее заметный скачок украинизации бытовой речи произошел в Центральном, Южном и особенно – в Юго-Восточном регионах.
- Если различия во внутривнутриполитических ориентациях жителей украинских регионов явно сглаживаются, то **межрегиональные различия во внешнеполитических и социо-культурных ориентациях усиливаются**.

Роза ветров, или динамика настроений украинцев

Используя результаты настоящего опроса и общеукраинских опросов, проведенных Фондом "Общественное мнение" (Москва) и "ФОМ – Украина" (Киев) по сопоставимым технологиям после 1-го тура президентских выборов 15 – 17 ноября 2004 г., перед 3-м туром президентских выборов 19 – 21 декабря 2004 г., спустя 5 месяцев со времени "оранжевой революции"

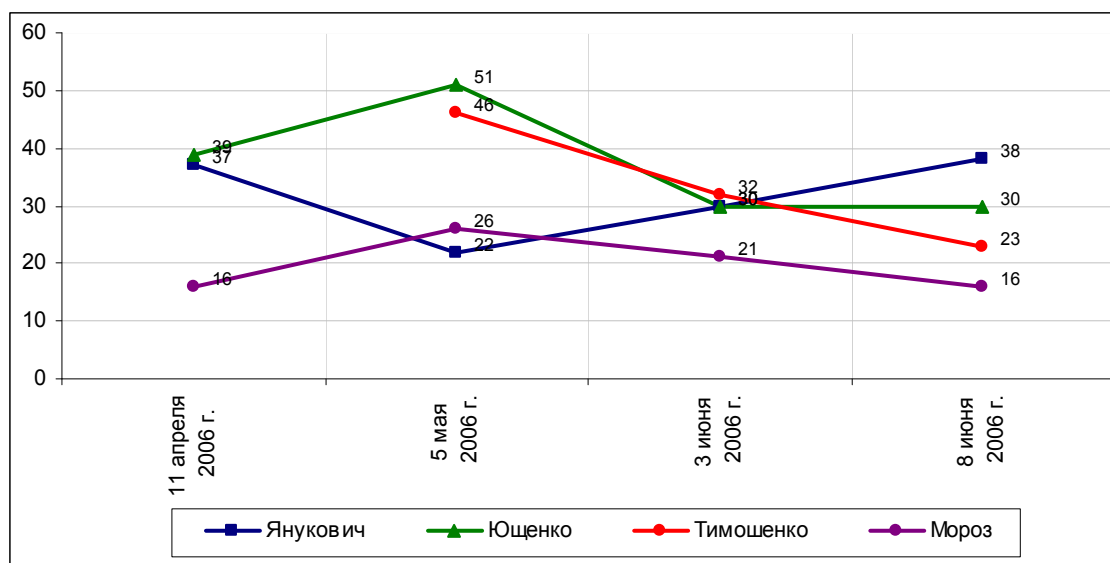
(13 – 24 мая 2005 г.) и накануне выборов в Верховную Раду (12 – 18 августа 2006 г.), попытаемся проследить изменения политических симпатий и антипатий и социо-культурных ориентаций граждан Украины.

Рассмотрим динамику доверия / недоверия участников опроса к ключевым политическим фигурам сегодняшней Украины (в % от всех опрошенных).

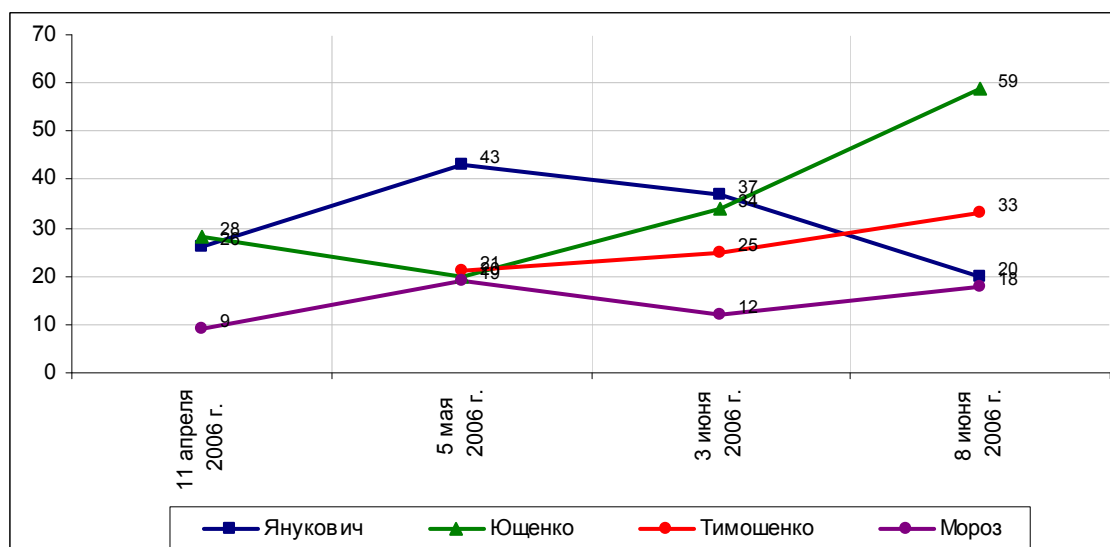
		Ноябрь 2004	Май 2005	Март 2006	Август 2006
Янукович	доверие	37	22	30	38
	недоверие	26	43	37	20
	баланс доверия / недоверия	11	-21	-7	18
Ющенко	доверие	39	51	30	30
	недоверие	28	20	34	59
	баланс доверия / недоверия	11	31	-4	-29
Тимошенко	доверие	*	46	32	23
	недоверие	*	21	25	33
	баланс доверия / недоверия	*	25	7	-10
Мороз	доверие	16	26	21	16
	недоверие	9	19	12	18
	баланс доверия / недоверия	7	7	9	-2

* Вопрос не задавался

СКАЖИТЕ, КОМУ ИЗ ЭТИХ ПОЛИТИКОВ ВЫ ДОВЕРЯЕТЕ?
(Карточка. Любое число ответов.)



А КОМУ ИЗ ЭТИХ ПОЛИТИКОВ ВЫ НЕ ДОВЕРЯЕТЕ?
(Карточка. Любое число ответов.)



Как следует из этих данных, в результате сложнейших политических коллизий в период от "оранжевой революции" до создания антикризисной коалиции наибольший социальный капитал приобрел нынешний премьер-министр, а в наибольшем проигрыше оказался президент. Тем не менее, следует отметить, что уровень доверия респондентов к Януковичу практически остался на уровне ноября 2004 года, а вот уровень недоверия к Ющенко повысился в два раза. Более того, сегодня президенту не доверяют в два раза больше респондентов, чем доверяют.

Если бы президентские выборы были в ближайшее воскресенье, то конкурентная борьба развернулась бы между все той же тройкой – Януковичем (35%), Тимошенко (15%) и Ющенко (15%). А если бы в ближайшее воскресенье состоялись выборы в Верховную Раду, то и здесь тройка лидеров была бы та же самая. Партия регионов получила бы 37% голосов, а вот блок Ю. Тимошенко (17%) существенно опередил бы президентскую "Нашу Украину" (10%). Отметим: из электоральных предпочтений респондентов следует, что без малого пятая часть электората БЮТ (17%) не готова видеть лидера своего блока президентом, предпочитая отдать свои голоса В. Ющенко. Соответственно, часть президентского электората Ющенко не считает для себя возможным голосовать на парламентских выборах за "Нашу Украину", предпочитая Блок Ю. Тимошенко (19%), Партию регионов (7%) или другие партии (10%).

Нельзя не отметить сохранившиеся и в августе межрегиональные различия в электоральных предпочтениях украинцев. Тем не менее, судя по результатам последнего опроса, такие различия стали менее резкими по сравнению со временем "оранжевой революции".

Пожалуй, самым неожиданным среди результатов опроса явилась "электоральная усталость" киевлян. Более четверти столичных жителей заявляют о своем отказе участвовать в президентских (26%) и парламентских (27%) выборах. Те же из респондентов-киевлян, кто готов участвовать в гипотетических президентских выборах, практически не отдают предпочтения ни одному из трех лидеров (Янукович – 17%, Тимошенко – 15%, Ющенко – 14% от всех столичных участников опроса). Более того, на парламентских выборах "Наша Украина" набирает среди киевлян всего лишь 4%, а ее место в тройке лидеров занимает позиция "против всех" – 11% (БЮТ – 19%, Партия регионов – 17%).

Подавляющее большинство жителей Восточного (Донецкая, Луганская, Харьковская области), Юго-Восточного (Днепропетровская, Запорожская области) и Южного (Республика Крым, Николаевская, Одесская и Херсонская области) регионов по-прежнему отдают предпочтение Януковичу на президентских выборах (67%, 54% и 47% соответственно) и Партии регионов на выборах в Верховную Раду (72%, 57% и 51 %).

Позиции жителей Центрального региона (Винницкая, Житомирская, Киевская, Кировоградская, Полтавская, Сумская, Черкасская, Черниговская области, Киев) выглядят по сравнению с временем "оранжевой революции" заметно более сбалансированными. Пятая часть (21%) из них отдают предпочтение Тимошенко, почти столько же (по 17%) – Януковичу и Ющенко на вы-

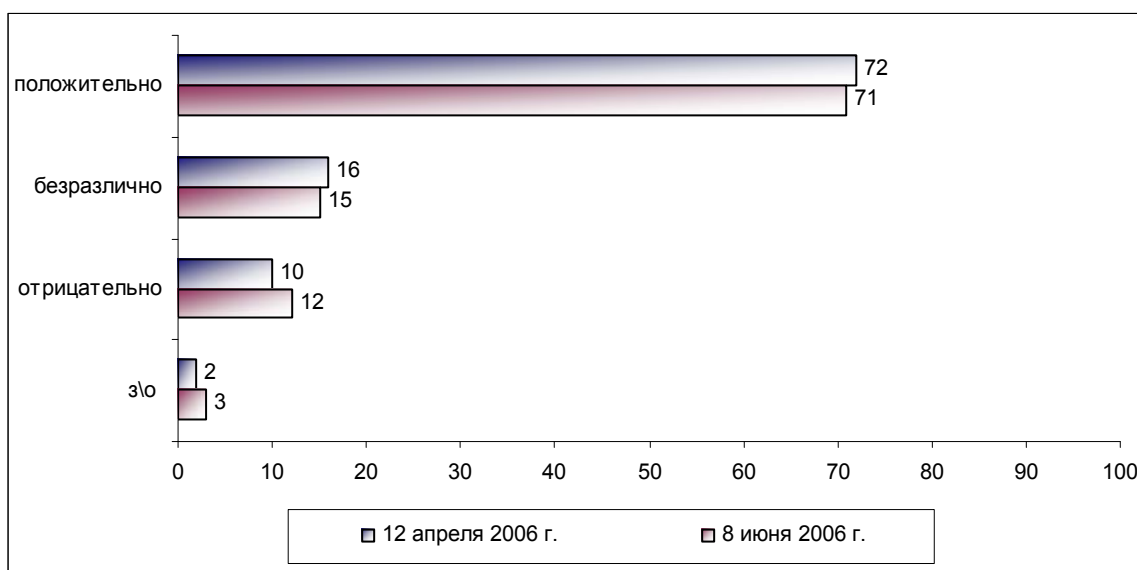
борах президента, а на парламентских выборах – четверть (24%) – БЮТ, пятая часть (18%) – Партии регионов, и только 9% – "Нашей Украине".

У лидеров "оранжевой революции" сохранилось существенное преимущество лишь в Западном регионе (Волинская, Закарпатская, Ивано-Франковская, Львовская, Ровенская, Тернопольская, Хмельницкая, Черниговская области), хотя и здесь их электоральный потенциал явно снизился и едва дотягивает до трети респондентов: 30% проголосовали бы на президентских выборах за Ющенко и 28% – за Тимошенко. На выборах в Верховную Раду за БЮТ проголосовали бы 32%, за "Нашу Украину" – 23% участников августовского опроса. Януковичу на президентских выборах и Партии регионов – на парламентских сегодня здесь готовы отдать голоса по 12% жителей.

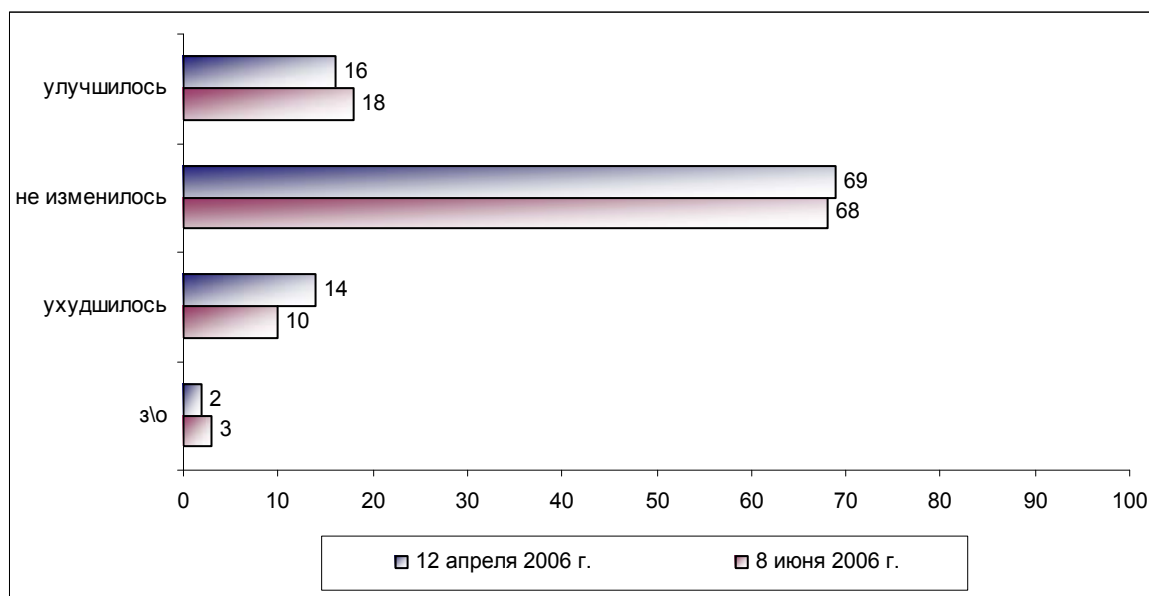
Россия или Европа: куда влечет Украину?

Судя по ответам на вопросы: *"Как Вы сегодня относитесь к России – положительно, отрицательно, или безразлично?"* и *"За последний месяц Ваше отношение к России улучшилось, ухудшилось, или не изменилось?"*, – и во время "оранжевой революции", и по завершении августовского парламентского кризиса отношение к России и оценки его динамики оставались стабильными и явно положительными, доброжелательными.

Как Вы сегодня относитесь к России?



За последний месяц Ваше отношение к России улучшилось, ухудшилось, или не изменилось?



На первый взгляд, результаты двух опросов оказываются очень похожими. Но это результаты в среднем по всем жителям Украины. Если же посмотреть, как оценивают свое отношение к России политически ангажированные респонденты, входящие в президентский электорат Ющенко и в электораты Тимошенко и политиков второго эшелона, то картина становится иной.

Как Вы сегодня относитесь к России?

электорат Ющенко (15% от всех опрошенных)

	Декабрь 2004	Август 2006	Δ
положительно	52	48	4
безразлично	25	25	0
отрицательно	20	24	0
з\о	3	4	1

электораты других политиков (кроме Ющенко и Януковича) (41% от всех опрошенных)

	Декабрь 2004	Август 2006	Δ
положительно	77	59	-18
безразлично	18	20	2
отрицательно	2	18	16
з\о	2	3	0

Полученные данные свидетельствуют об усилении антироссийских настроений в определенных слоях (оппозиционных нынешнему премьер-министру) украинского общества.

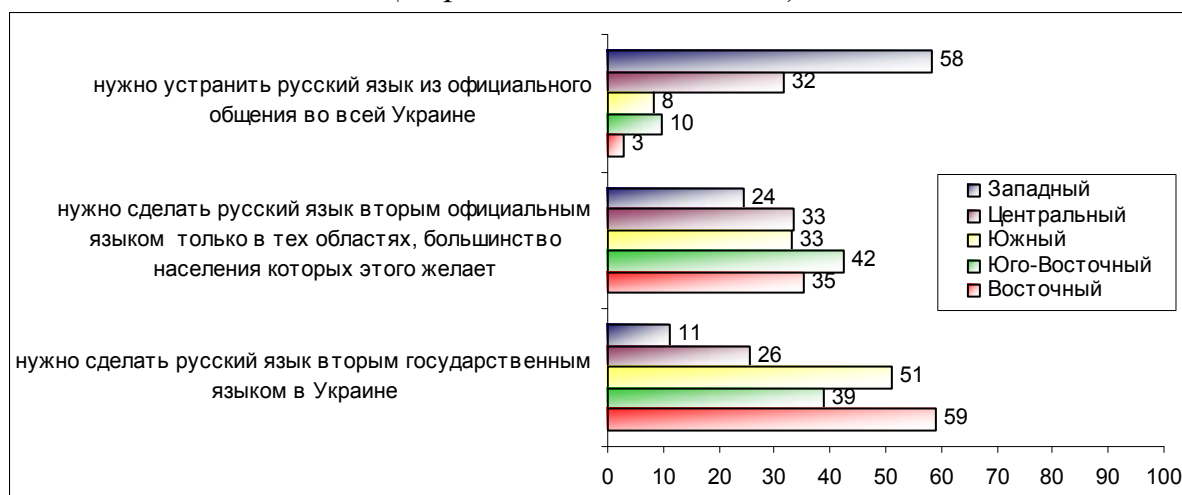
Отмеченные изменения настроений в августовском опросе проявились и относительно статуса русского языка в Украине: на 11 п.п. по сравнению с периодом "оранжевой революции" выросло число сторонников **устранения** русского языка из **официального** общения по всей Украине.

Какой должна быть государственная политика по отношению к русскому языку на Украине?

	Декабрь 2004	Август 2006	Δ
Все опрошенные			
устранить русский язык из официального общения по всей Украине	15	26	+ 11
сделать русский язык вторым официальным языком только в тех областях, большинство населения которых этого желает	34	33	-1
сделать русский язык вторым государственным языком в Украине	44	35	-9
Электорат Януковича			
устранить русский язык из официального общения по всей Украине	2	4	+ 2
сделать русский язык вторым официальным языком только в тех областях, большинство населения которых этого желает	24	37	+13
сделать русский язык вторым государственным языком в Украине	70	55	-15
Электорат Ющенко			
устранить русский язык из официального общения по всей Украине	29	48	+ 19
сделать русский язык вторым официальным языком только в тех областях, большинство населения которых этого желает	42	29	-13
сделать русский язык вторым государственным языком в Украине	20	12	-8
Электораты других политиков			
устранить русский язык из официального общения по всей Украине	9	36	+ 27
сделать русский язык вторым официальным языком только в тех областях, большинство населения которых этого желает	37	30	-7
сделать русский язык вторым государственным языком в Украине	46	25	-21

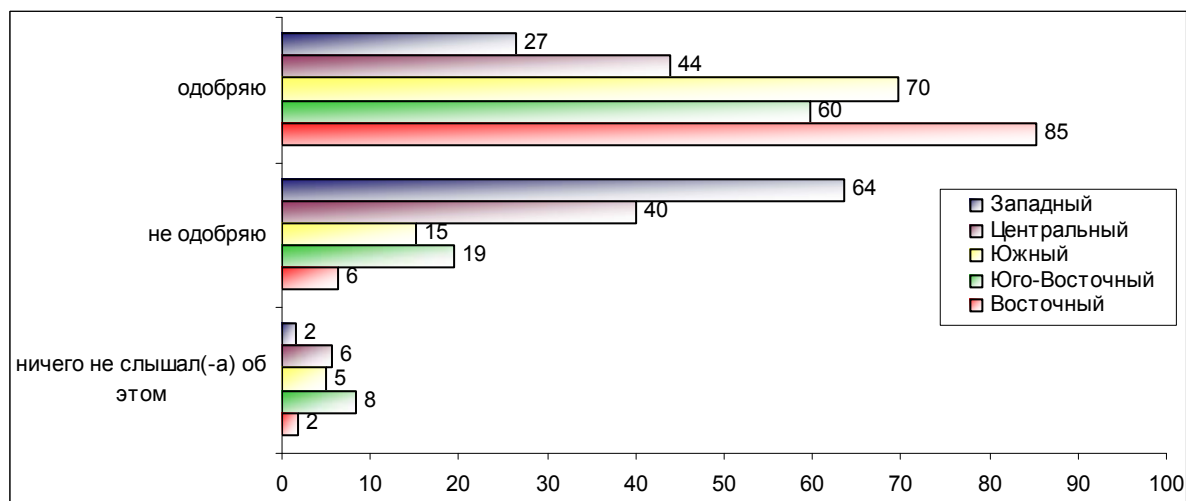
Итак, в августе нынешнего года уже каждый четвертый (26%) из респондентов выступал за "устранение русского языка из официального общения по всей Украине". А в Западном регионе эту позицию разделяют более половины (58%) опрошенных. Отметим, что в Восточном регионе этой позиции по-прежнему придерживаются лишь 3% опрошенных.

КАК ВЫ СЧИТАЕТЕ, КАКОЙ ДОЛЖНА БЫТЬ ГОСУДАРСТВЕННАЯ ПОЛИТИКА ПО ОТНОШЕНИЮ К РУССКОМУ ЯЗЫКУ В УКРАИНЕ?
(Карточка. Один ответ.)



Даже попытка более мягкого, локального решения проблемы – придание некоторыми местными советами русскому языку статуса языка регионального общения – вызывает неодобрение у трети участников опроса.

НЕКОТОРЫЕ МЕСТНЫЕ СОВЕТЫ ПРИНЯЛИ РЕШЕНИЯ О СТАТУСЕ РУССКОГО ЯЗЫКА И ВВЕЛИ ЕГО КАК ЯЗЫК РЕГИОНАЛЬНОГО ОБЩЕНИЯ. ВЫ ОДОБРЯЕТЕ ИЛИ НЕ ОДОБРЯЕТЕ ТАКОЕ РЕШЕНИЕ?



И опять мы видим резкий межрегиональный "разлом". Западный регион решительно против (64%) данного решения, Центральный – раскололся надвое (40% – "против", 44% – "за"), Юго-Восточный (60%) скорее склонен поддерживать эту идею, а Восточный (85%) и Южный (70%) – безусловно ее одобряют.

В августе по сравнению с мартом этого года заметно выросло (с 37 до 45%) количество респондентов, использующих украинский язык для бытовых разговоров, бесед. Наиболее заметный скачок украинизации бытовой речи произошел в Центральном (с 47 до 57%), Южном (с 3 до 17%) и, особенно, в Юго-Восточном (с **2 до 28%**) регионах.

Неодобрительно (отрицательно или затруднились ответить) относятся к включению российского бизнеса в украинскую экономику 69% респондентов из Западного и 55% из Центрального регионов. В Восточном и Южном регионах таких, как и следовало ожидать, заметно меньше – 34% и 25% соответственно. А вот позиция жителей Юго-Восточного региона (47% не поддерживают включение российского бизнеса в украинскую экономику) явно ближе к региону Западному, чем к Восточному.

О чем бы не шла речь – об отношении к России, о доверии Путину, об участии российского бизнеса в украинской экономике, просмотре российских телеканалов, языке повседневного общения или о возможном вступлении Украины в Европейский Союз, – картина всегда одна и та же: ориентации жителей Юго-Восточного региона все чаще стали приближаться к ориентациям респондентов из Центрального и Западного регионов. Такая особенность за последние без малого 10 лет **впервые фиксируется нами в украинских опросах.**

Можно высказывать разные предположения, объясняющие эти особенности настроений жителей Днепропетровской и Запорожской областей. Однако результаты нашего опроса высвечивают одну из "особенностей" Юго-Восточного региона – **66% респондентов** заявили, что их телевизор **не принимает российские телеканалы**, что на 16% больше, чем в среднем по всей Украине. А по сравнению с Восточным регионом на отсутствие возможности принимать российские телеканалы в Донецкой и Днепропетровской областях указали уже на 25% респондентов больше.

Отмеченные социо-культурные подвижки в ориентациях, правда, пока еще очень слабые, можно заметить даже в Восточном регионе. Так вспомним, например, что в там каждый **третий** респондент без всякого энтузиазма относится к включению российского бизнеса в украинскую экономику, а каждый **пятый** отказывается в доверии В. Путину.

Обратим внимание, что, если межрегиональные различия во внутривнутриполитических ориентациях явно имеют тенденцию сглаживаться, то различия во внешнеполитических и социо-культурных ориентациях жителей украинских регионов усиливаются. Так в Западном регионе число сторонников выхода Украины из СНГ превышает количество противников в 1,35 раза, тогда как в Восточном регионе **противников** этого в 8 раз больше, чем сторонников. И строго наоборот – соотношение сторонников и противников вступления Украины в ЕС: в Западном регионе число сторонников в 5,2 раза превышает число противников, а в Восточном – противники лишь незначительно преобладают над сторонниками.

Результаты августовского опроса высветили еще одну линию социального напряжения в украинском обществе. Дело в том, что существуют определенные противоречия в политических предпочтениях двух важнейших социально-профессиональных групп – позиции руководителей (и предпринимателей) довольно часто расходятся с предпочтениями рабочих.

Так, для примера, руководители на парламентских выборах собираются в 1,88 раза чаще, чем рабочие, голосовать за "Нашу Украину", а вторые – в 1,59 раз чаще первых намерены голосовать за Партию регионов. Отметим, что готовность участвовать в выборах или интерес к внутренней и внешней политике у этих двух социальных групп примерно одинаков. (Об этом свидетельствует одинаковая в двух группах доля затруднившихся ответить на вопросы о внешней и внутренней политике). Руководители в 1,22 раза чаще рабочих одобряют возможное вступление Украины в Европейский Союз, в два раза чаще – ее вступление в НАТО; в 1,36 раза чаще рабочих руководители относятся к России отрицательно и в 1,5 раза чаще не доверяют ее президенту. По внутривнутриполитическим вопросам позиции этих двух групп так же заметно конфликтуют. Руководители в 1,22 раза чаще рабочих не одобряют решение некоторых местных советов о придании регионального статуса русскому языку, а так же в два раза чаще считают, что глава областной администрации должен назначаться президентом. На сегодня расхождения в политических позициях этих двух групп не достигают стадии социального конфликта. Речь скорее может идти о разногласиях в деталях при сохранении социального консенсуса относительно приемлемости главного направления. И все же, учитывая большие лоббистские возможности и ресурсы слоя предпринимателей и руководителей, нельзя исключать дальнейшую эскалацию этого социального напряжения.

И последнее. Электоральные предпочтения молодежи (лиц от 18 до 25 лет) практически не отличаются от средних показателей по выборке. Можно отметить только чуть большую (на 3-4 процентных пункта) поддержку этой возрастной группой Ю. Тимошенко и ее блока. Что же касается президента, ему молодежь доверяет ровно в той же степени, что и все участники опроса. А вот отрицательные оценки Ющенко в ближайшем окружении молодых ук-

раинцев встречаются заметно чаще, чем в среднем по выборке (49% против 44%).

Молодежь заметно чаще (28% против 20%), чем в среднем по опросу, заявляет о недоверии нынешнему премьер-министру, чаще остальных респондентов (27% против 22%) заявляет о желании видеть на этом посту Ю. Тимошенко.

По внешнеполитическим вопросам молодые люди так же имеют свое особое мнение. Они заметно чаще остальных (26% против 20%) одобряют выход Украины из СНГ, ее вступление в ЕС (57% против 48%) и в НАТО (25% против 19%). По отношению к России молодежь настроена заметно более сдержанно, чем среднестатистический украинец (не доверяют В. Путину 31% против 26%; отрицательно относятся к включению российского бизнеса в украинскую экономику 28% против 23%).

А вот позиция молодежи относительно статуса русского языка ничем не отличается от позиций других возрастных групп. Здесь следует сделать одну оговорку. По вопросу о статусе русского языка позиция студентов отличается от позиции молодежи в среднем. Студенты относятся к этому вопросу более толерантно. Среди студентов 38% (среди молодежи таких 34%) считают вполне возможным придать русскому статус второго официального языка в тех регионах, жители которых этого желают. Да и сами студенты заметно реже (26%) используют украинский язык для бытового общения по сравнению и с остальной молодежью (36%), и с украинцами в среднем (39%).

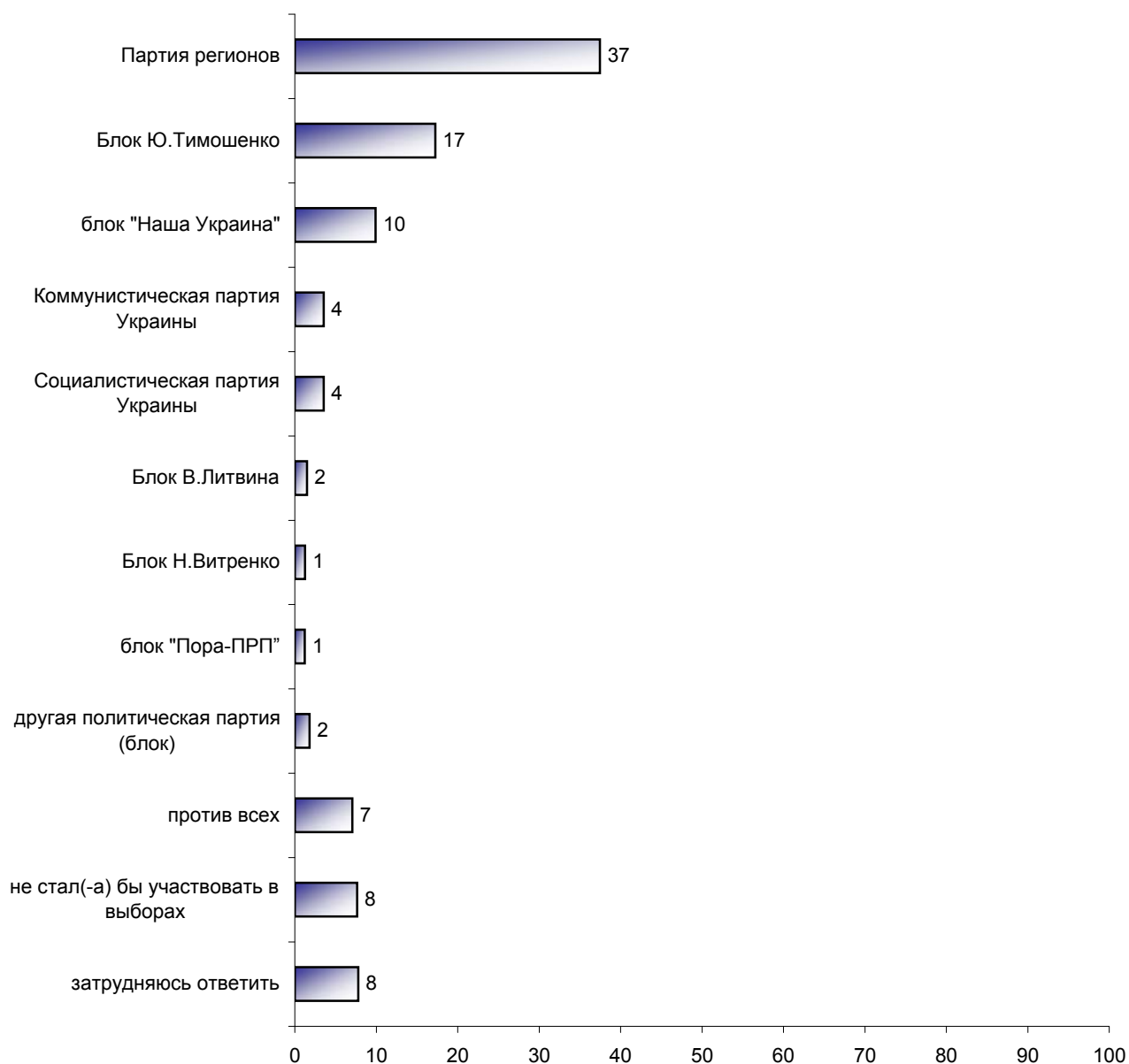
Обратим внимание, что, заявляя о безразличии к России, выражая недовольство включением российского бизнеса в украинскую экономику, поддерживая идеи вступления Украины в ЕС и в НАТО, 58% студенческой молодежи в бытовом общении пользуется русским языком (плюс еще 8% – "в основном общаются по-русски, лишь иногда по-украински") и частенько смотрят российские телеканалы (50% среди тех, чей телевизор может принимать российское телевидение). Иными словами, авангард украинской молодежи (студенчество) хотя и декларирует свое отчуждение от России, пока все еще остается в поле российской культуры.

Далее результаты августовского опроса будут представлены более полно: распределения ответов всех респондентов приводятся на графиках. Вслед за тем в таблицах даны маргинальные распределения ответов различных электоральных и ментальных групп (*таблица 1*); региональных, поселенческих, гендерных и возрастных групп (*таблица 2*); образовательных, профессиональных и доходных групп (*таблица 3*).

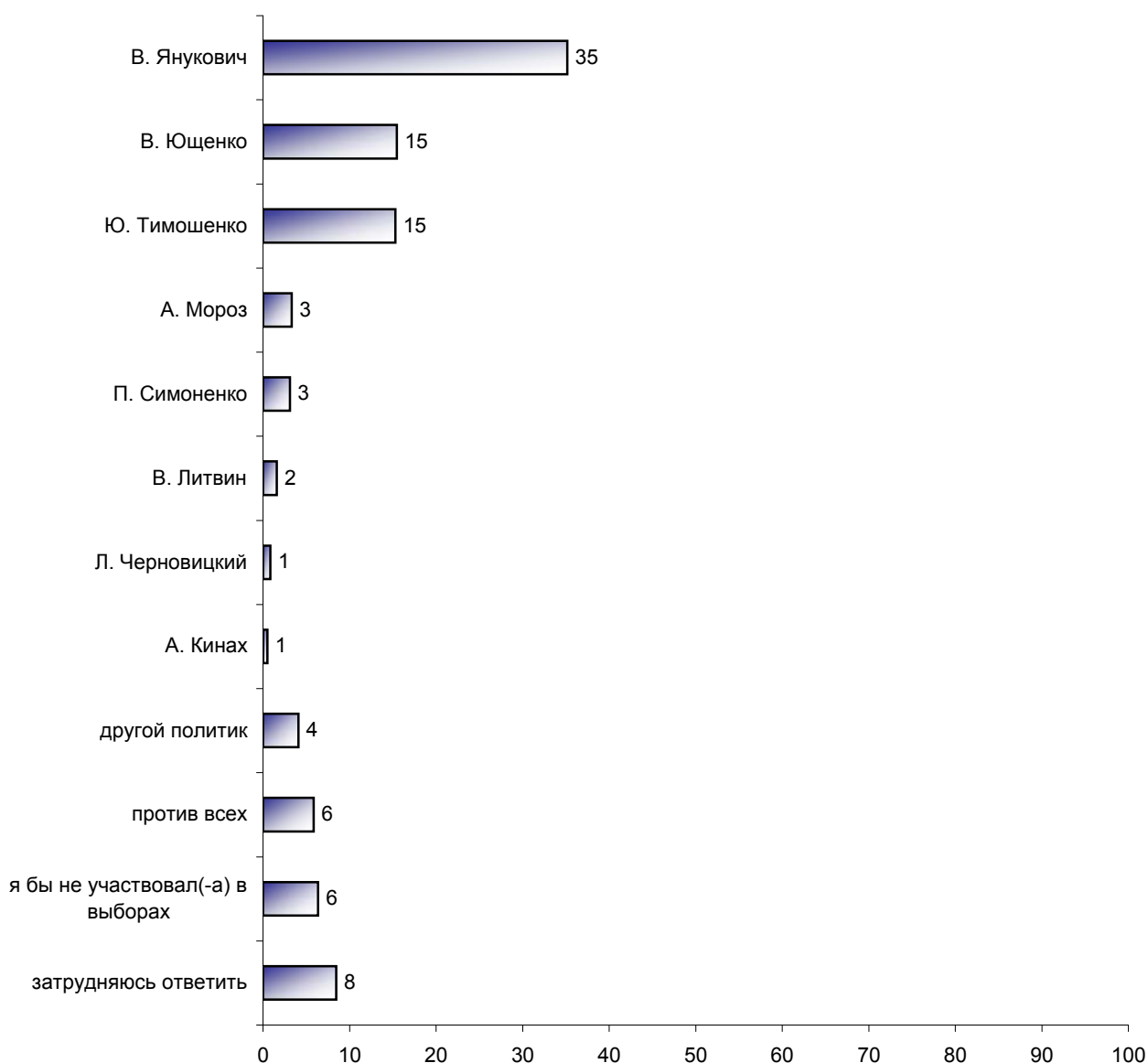
Отношение к украинским политикам

Электоральные намерения

ПРЕДСТАВЬТЕ СЕБЕ, ЧТО В БЛИЖАЙШЕЕ ВОСКРЕСЕНЬЕ СОСТОЯТСЯ ВЫБОРЫ В ВЕРХОВНУЮ РАДУ. СКАЖИТЕ, ПОЖАЛУЙСТА, ЗА КАКУЮ ПАРТИЮ ВЫ БЫ ПРОГОЛОСОВАЛИ В ЭТОМ СЛУЧАЕ? (Карточка. Один ответ.)

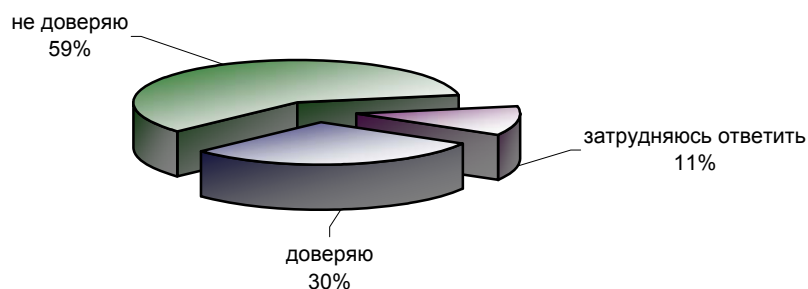


**ПРЕДСТАВЬТЕ СЕБЕ, ЧТО В БЛИЖАЙШЕЕ ВОСКРЕСЕНЬЕ СОСТОЯТСЯ ВЫБОРЫ ПРЕЗИДЕНТА
С УЧАСТИЕМ ПЕРЕЧИСЛЕННЫХ ПОЛИТИКОВ. ЗА КОГО ИЗ ЭТИХ ПОЛИТИКОВ ВЫ БЫ
ПРОГОЛОСОВАЛИ? (Карточка. Один ответ.)**

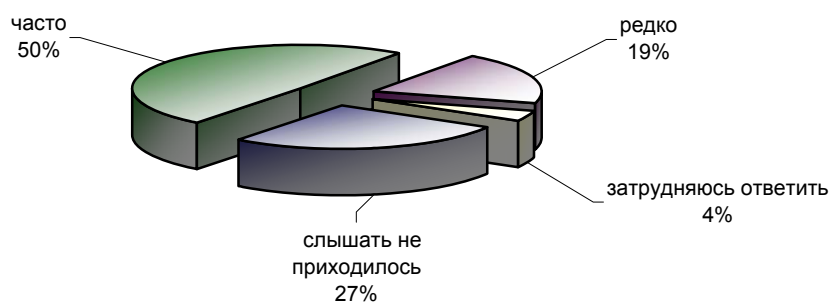


О президенте В.Ющенко

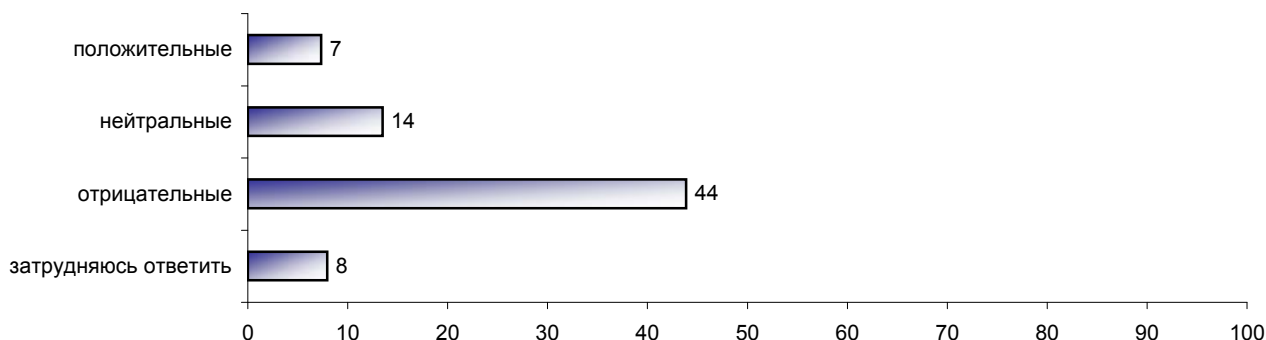
СКАЖИТЕ, ПОЖАЛУЙСТА, ВЫ ДОВЕРЯЕТЕ ИЛИ НЕ ДОВЕРЯЕТЕ ПРЕЗИДЕНТУ УКРАИНЫ ВИКТОРУ ЮЩЕНКО?



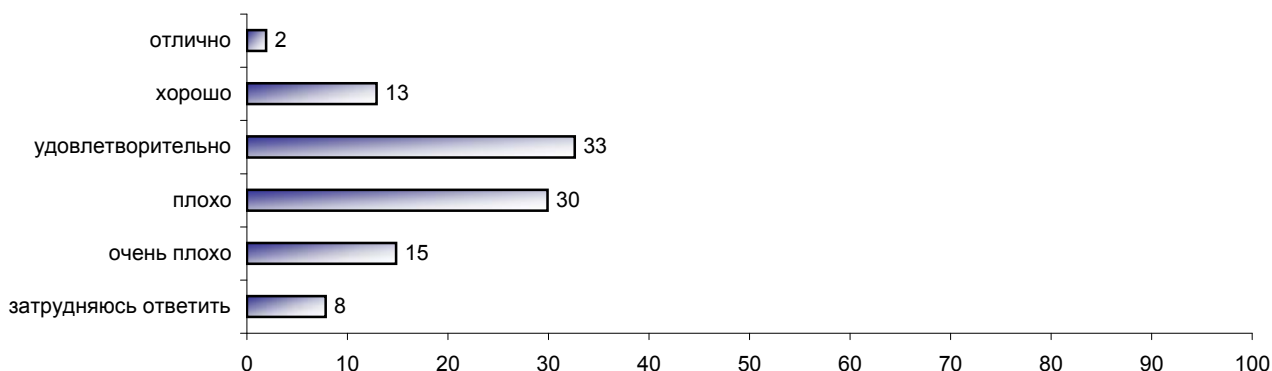
ПРИХОДИЛОСЬ ЛИ ВАМ ЗА ПОСЛЕДнюю НЕДЕЛЮ СЛЫШАТЬ РАЗГОВОРЫ О ВИКТОРЕ ЮЩЕНКО, О ЕГО ДЕЙСТВИЯХ И ВЫСКАЗЫВАНИЯХ, И ЕСЛИ ДА, ТО ЧАСТО ИЛИ РЕДКО?



А КАКИЕ ОЦЕНКИ В РАЗГОВОРАХ ЛЮДЕЙ О В.ЮЩЕНКО ВСТРЕЧАЛИСЬ ВАМ ЧАЩЕ – ПОЛОЖИТЕЛЬНЫЕ, ОТРИЦАТЕЛЬНЫЕ ИЛИ НЕЙТРАЛЬНЫЕ? (Ответы тех, кому за последнюю неделю приходилось слышать разговоры о В.Ющенко).



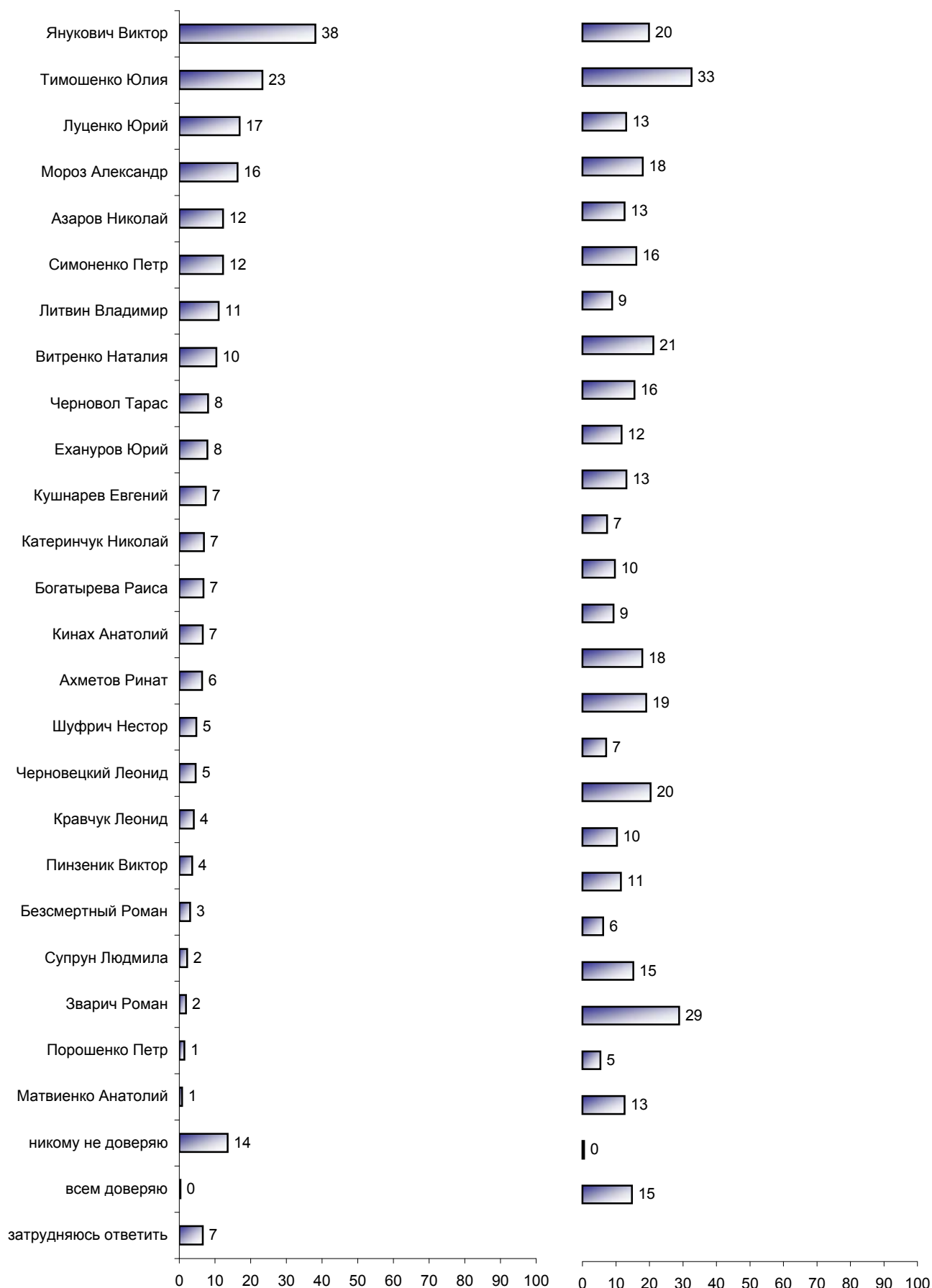
КАК ВЫ СЕГОДНЯ ОЦЕНИВАЕТЕ РАБОТУ В.ЮЩЕНКО НА ПОСТУ ПРЕЗИДЕНТА УКРАИНЫ – ОТЛИЧНО, ХОРОШО, УДОВЛЕТВОРИТЕЛЬНО, ПЛОХО ИЛИ ОЧЕНЬ ПЛОХО?



Доверие украинским политикам

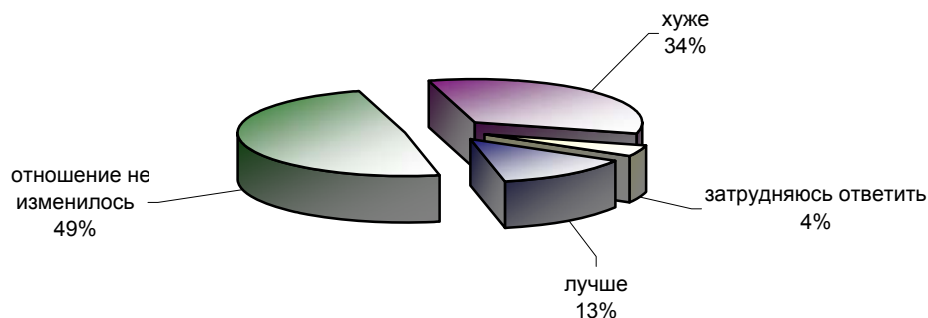
СКАЖИТЕ, КОМУ ИЗ ЭТИХ ПОЛИТИКОВ ВЫ ДОВЕРЯЕТЕ?
(Карточка. Любое число ответов.)

А КОМУ ИЗ ЭТИХ ПОЛИТИКОВ ВЫ НЕ ДОВЕРЯЕТЕ? (Карточка. Любое число ответов.)

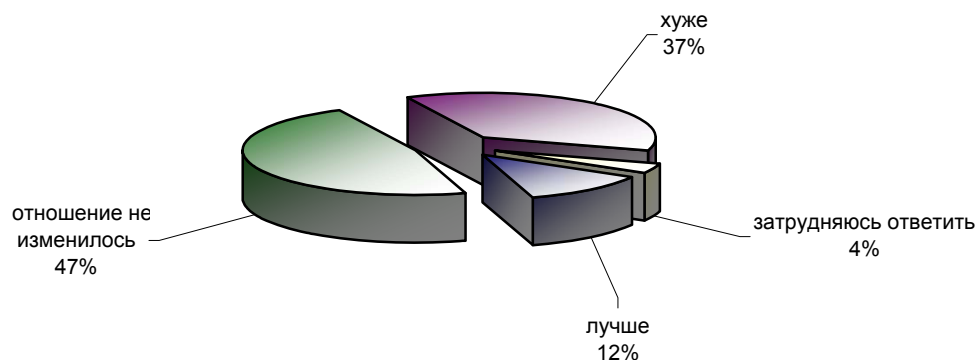


Отношение к руководителям государства и лидеру оппозиции

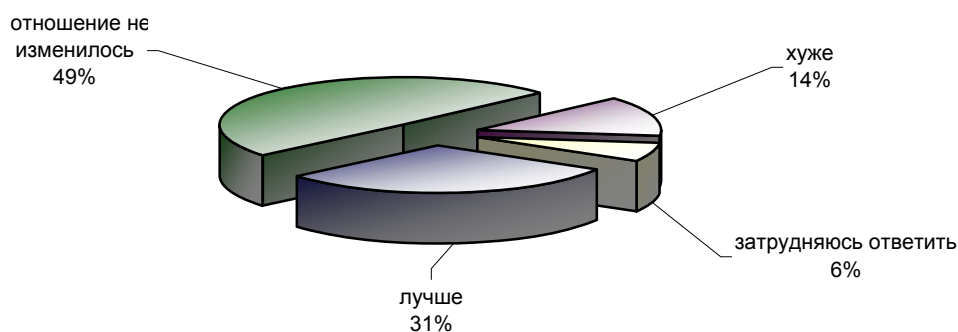
ЗА ПОСЛЕДНИЙ МЕСЯЦ ВЫ СТАЛИ ОТНОСИТЬСЯ К ЮЛИИ ТИМОШЕНКО ЛУЧШЕ, ХУЖЕ ИЛИ ВАШЕ ОТНОШЕНИЕ К НЕЙ НЕ ИЗМЕНИЛОСЬ?



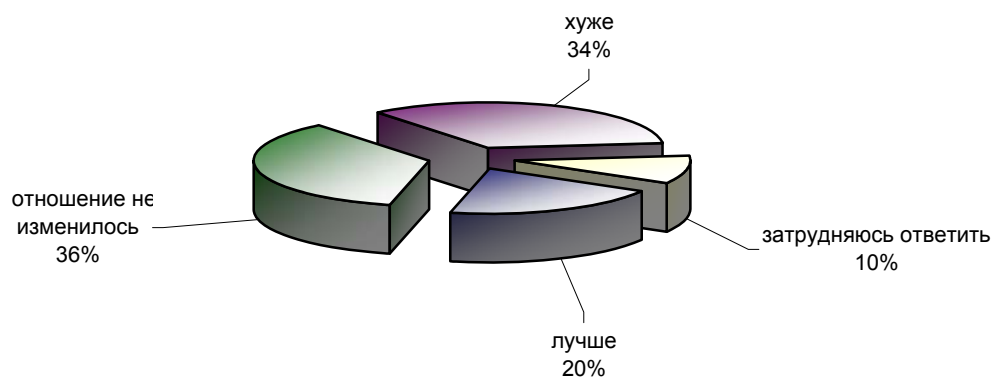
ЗА ПОСЛЕДНИЙ МЕСЯЦ ВЫ СТАЛИ ОТНОСИТЬСЯ К ВИКТОРУ ЮЩЕНКО ЛУЧШЕ, ХУЖЕ ИЛИ ВАШЕ ОТНОШЕНИЕ К НЕМУ НЕ ИЗМЕНИЛОСЬ?



ЗА ПОСЛЕДНИЙ МЕСЯЦ ВЫ СТАЛИ ОТНОСИТЬСЯ К ВИКТОРУ ЯНУКОВИЧУ ЛУЧШЕ, ХУЖЕ ИЛИ ВАШЕ ОТНОШЕНИЕ К НЕМУ НЕ ИЗМЕНИЛОСЬ?




ЗА ПОСЛЕДНИЙ МЕСЯЦ ВЫ СТАЛИ ОТНОСИТЬСЯ К АЛЕКСАНДРУ МОРОЗУ ЛУЧШЕ, ХУЖЕ ИЛИ ВАШЕ ОТНОШЕНИЕ К НЕМУ НЕ ИЗМЕНИЛОСЬ?



ПРЕДПОЛОЖИМ, ЧТО ПОСТ ПРЕМЬЕР-МИНИСТРА СВОБОДЕН. СКАЖИТЕ, ПОЖАЛУЙСТА, А КОГО ИЗ ПЕРЕЧИСЛЕННЫХ ПОЛИТИКОВ ВЫ ПРЕДПОЧЛИ БЫ ВИДЕТЬ НА ПОСТУ ПРЕМЬЕР-МИНИСТРА? (Карточка. Один ответ.)



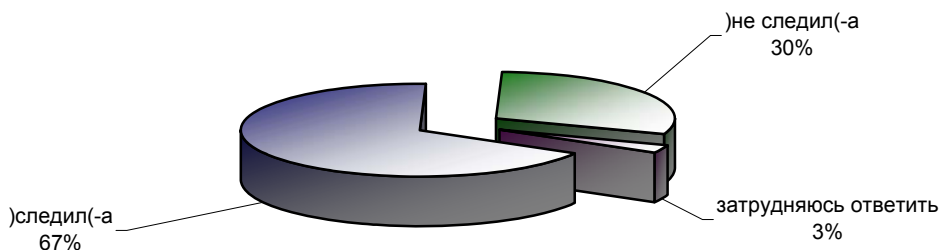
ПРЕДПОЛОЖИМ, ЧТО ПОСТ ГЛАВЫ ВЕРХОВНОЙ РАДЫ СВОБОДЕН. СКАЖИТЕ, ПОЖАЛУЙСТА, КОГО ИЗ ПЕРЕЧИСЛЕННЫХ ПОЛИТИКОВ ВЫ ПРЕДПОЧЛИ БЫ ВИДЕТЬ НА ПОСТУ ГЛАВЫ ВЕРХОВНОЙ РАДЫ УКРАИНЫ? (Карточка. Один ответ.)



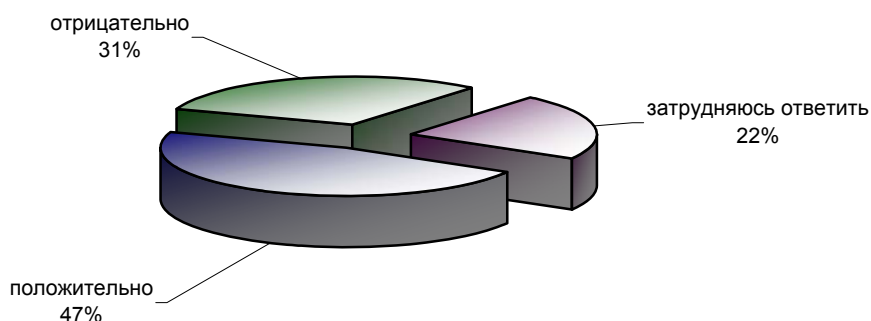
Оценки политической и экономической ситуации в Украине

О разрешении парламентского кризиса

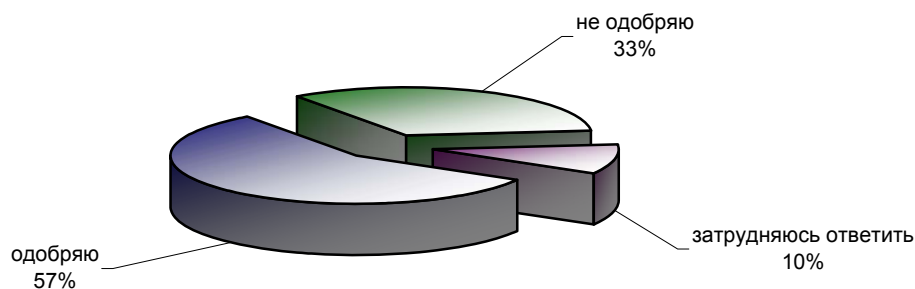
СКАЖИТЕ, ПОЖАЛУЙСТА, ВЫ СЛЕДИЛИ ИЛИ НЕ СЛЕДИЛИ ЗА ПЕРЕГОВОРАМИ ПО СОЗДАНИЮ КОАЛИЦИЙ В ВЕРХОВНОЙ РАДЕ УКРАИНЫ?



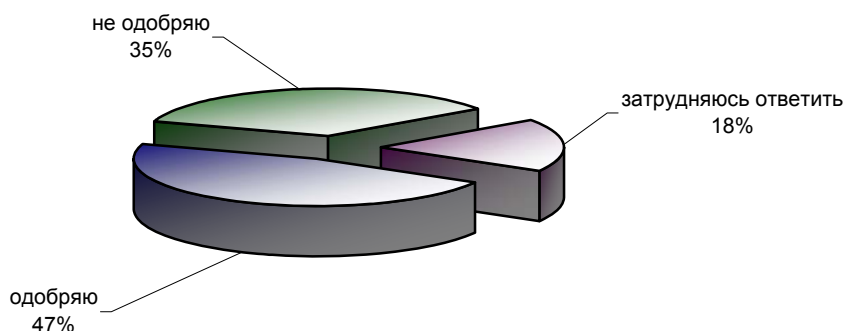
КАК ВЫ ОЦЕНИВАЕТЕ – ПОЛОЖИТЕЛЬНО ИЛИ ОТРИЦАТЕЛЬНО – СОЗДАНИЕ КОАЛИЦИИ НАЦИОНАЛЬНОГО ЕДИНСТВА ПРИ УЧАСТИИ ПАРТИИ РЕГИОНОВ, КОММУНИСТИЧЕСКОЙ ПАРТИИ УКРАИНЫ, СОЦИАЛИСТИЧЕСКОЙ ПАРТИИ УКРАИНЫ И "НАШЕЙ УКРАИНЫ"?



ВЫ ЛИЧНО ОДОБРЯЕТЕ ИЛИ НЕ ОДОБРЯЕТЕ НАЗНАЧЕНИЕ НА ПОСТ ПРЕМЬЕР-МИНИСТРА ВИКТОРА ЯНУКОВИЧА?

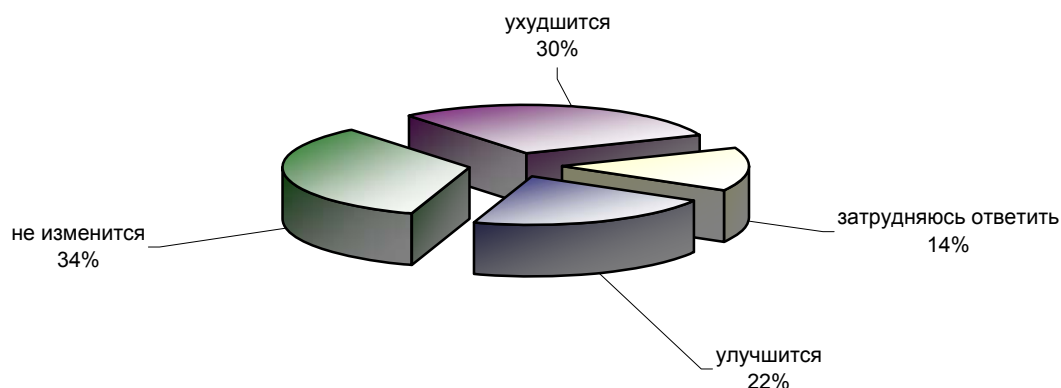


ВЫ ЛИЧНО ОДОБРЯЕТЕ ИЛИ НЕ ОДОБРЯЕТЕ ИЗБРАНИЕ НА ПОСТ ГЛАВЫ ВЕРХОВНОЙ РАДЫ АЛЕКСАНДРА МОРОЗА?

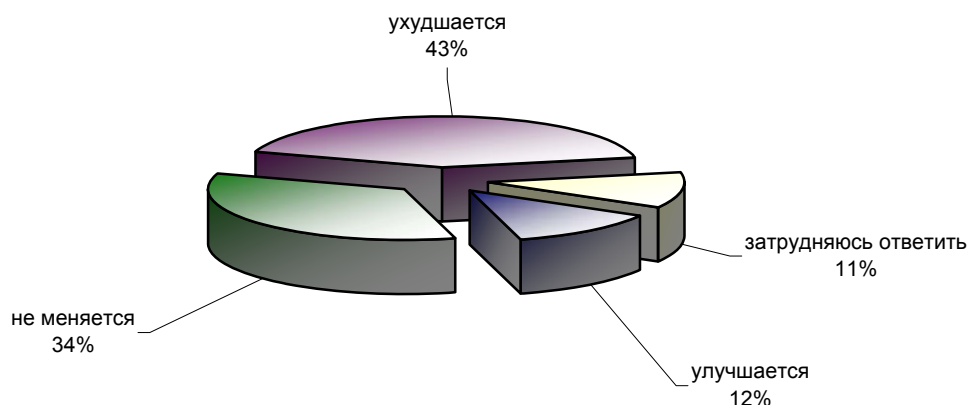


Об экономической ситуации в Украине

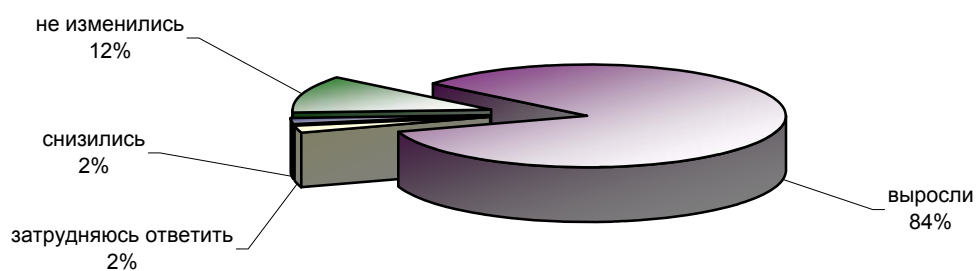
КАК ВЫ СЧИТАЕТЕ, В ТЕЧЕНИЕ БЛИЖАЙШЕГО ГОДА ЖИЗНЬ ПРОСТЫХ ЛЮДЕЙ В УКРАИНЕ УЛУЧШИТСЯ, УХУДШИТСЯ ИЛИ НЕ ИЗМЕНИТСЯ?



КАК ВЫ ОЦЕНИВАЕТЕ ЭКОНОМИЧЕСКУЮ СИТУАЦИЮ В УКРАИНЕ: ПО ВАШЕМУ МНЕНИЮ, ПОЛОЖЕНИЕ ДЕЛ УЛУЧШАЕТСЯ, УХУДШАЕТСЯ ИЛИ НЕ МЕНЯЕТСЯ?

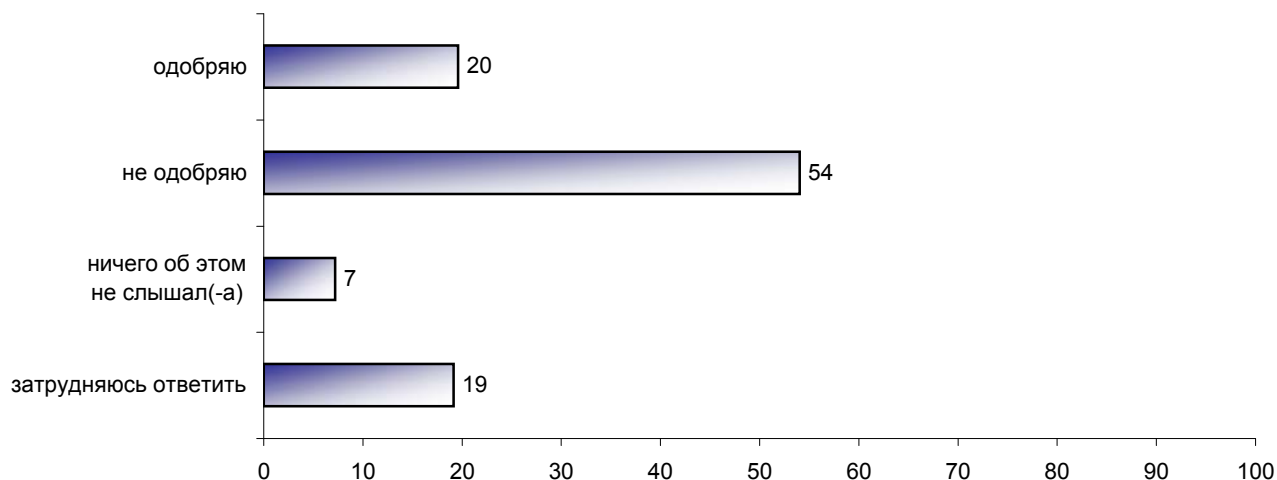


СКАЖИТЕ, ПОЖАЛУЙСТА, ЦЕНЫ НА ПРОДУКТЫ ПИТАНИЯ В ВАШЕМ НАСЕЛЕННОМ ПУНКТЕ ПО СРАВНЕНИЮ С ПРОШЛЫМ МЕСЯЦЕМ СНИЗИЛИСЬ, ВЫРОСЛИ ИЛИ НЕ ИЗМЕНИЛИСЬ?

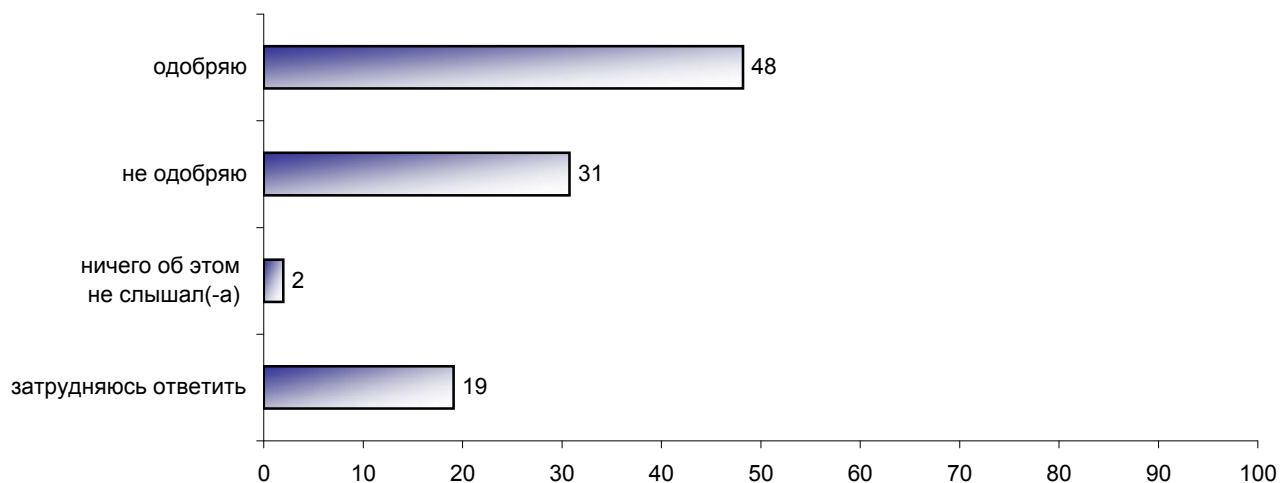


О направлениях внешней политики Украины

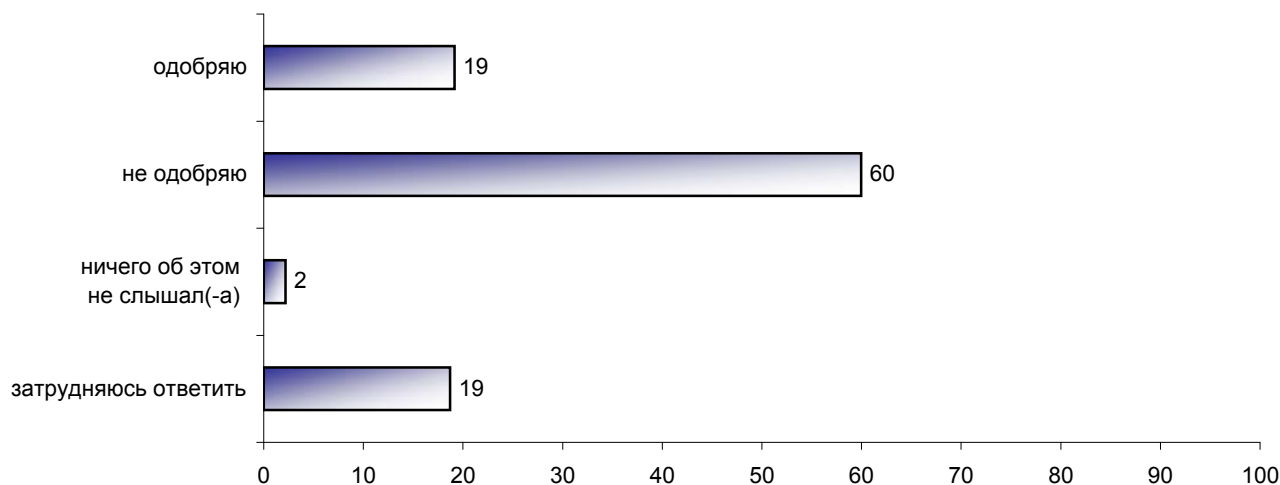
ВЫ ЛИЧНО ОДОБРЯЕТЕ ИЛИ НЕ ОДОБРЯЕТЕ ВОЗМОЖНЫЙ ВЫХОД УКРАИНЫ ИЗ СНГ?



ВЫ ЛИЧНО ОДОБРЯЕТЕ ИЛИ НЕ ОДОБРЯЕТЕ ВСТУПЛЕНИЕ УКРАИНЫ В ЕВРОПЕЙСКИЙ СОЮЗ?



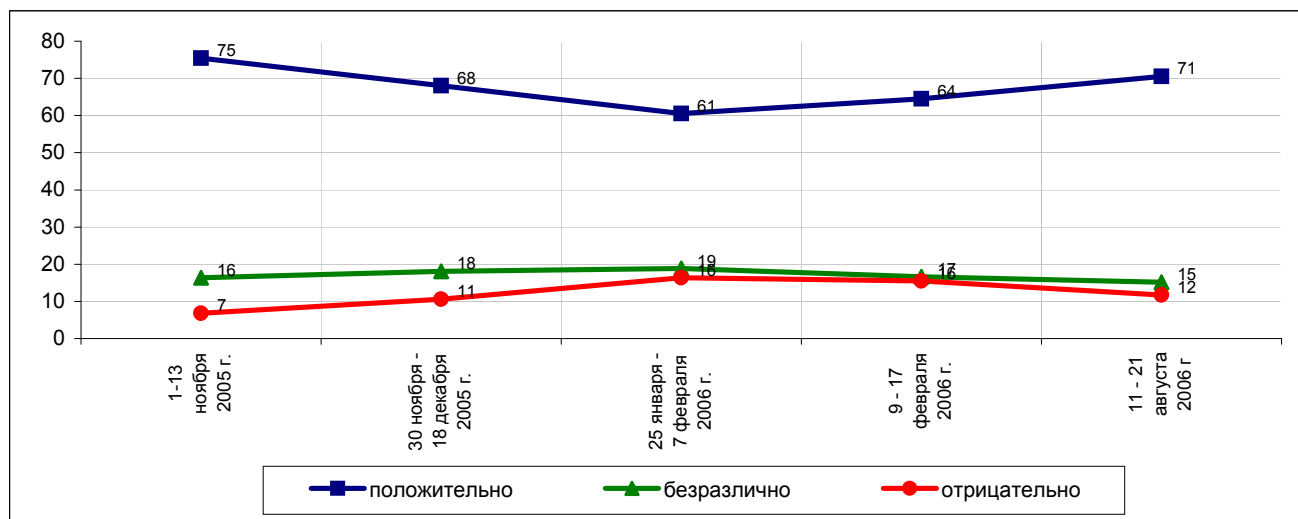
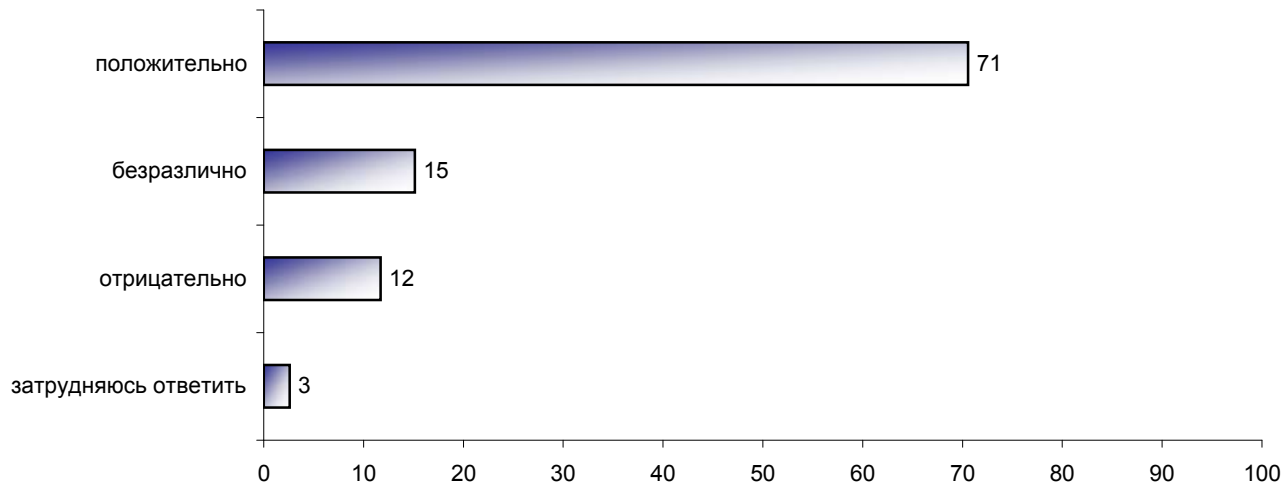
ВЫ ЛИЧНО ОДОБРЯЕТЕ ИЛИ НЕ ОДОБРЯЕТЕ ВСТУПЛЕНИЕ УКРАИНЫ В НАТО?



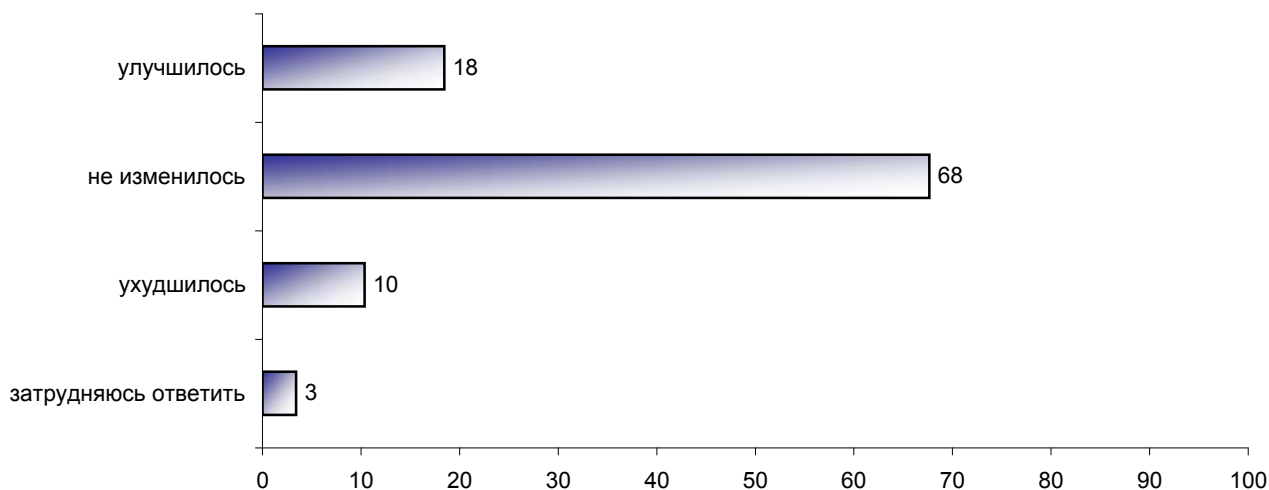
Отношение к России

Оценки отношения к России

КАК ВЫ СЕГОДНЯ ОТНОСИТЕСЬ К РОССИИ – ПОЛОЖИТЕЛЬНО, ОТРИЦАТЕЛЬНО ИЛИ БЕЗРАЗЛИЧНО?

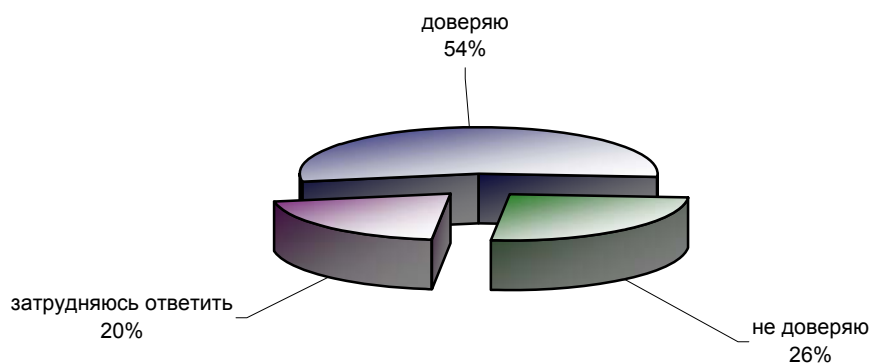


ЗА ПОСЛЕДНЕЕ ВРЕМЯ ВАШЕ ОТНОШЕНИЕ К РОССИИ УЛУЧШИЛОСЬ, УХУДИЛОСЬ ИЛИ НЕ ИЗМЕНИЛОСЬ?

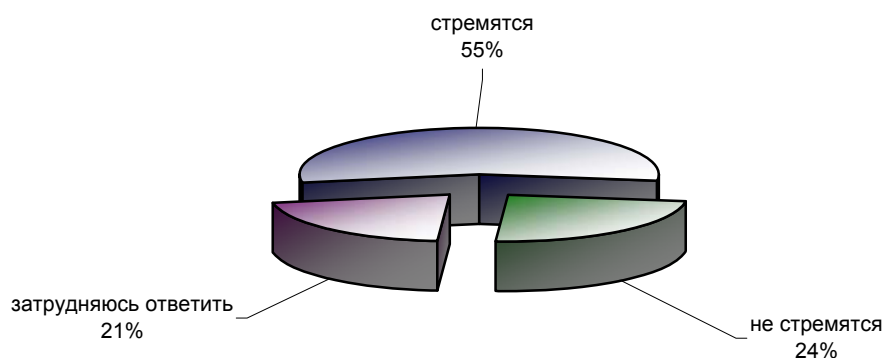


О российской власти

**СКАЖИТЕ, ПОЖАЛУЙСТА, ВЫ ДОВЕРЯЕТЕ ИЛИ НЕ ДОВЕРЯЕТЕ ПРЕЗИДЕНТУ РОССИИ
ВЛАДИМИРУ ПУТИНУ?**

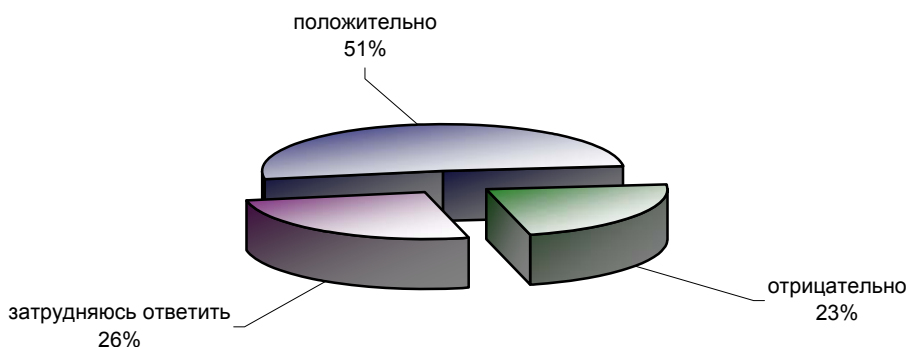


**ПО ВАШЕМУ МНЕНИЮ, В ПОСЛЕДНЕЕ ВРЕМЯ РОССИЙСКИЕ ВЛАСТИ В СВОЕЙ ПОЛИТИКЕ
СТРЕМЯТСЯ ИЛИ НЕ СТРЕМЯТСЯ К СБЛИЖЕНИЮ С УКРАИНОЙ?**

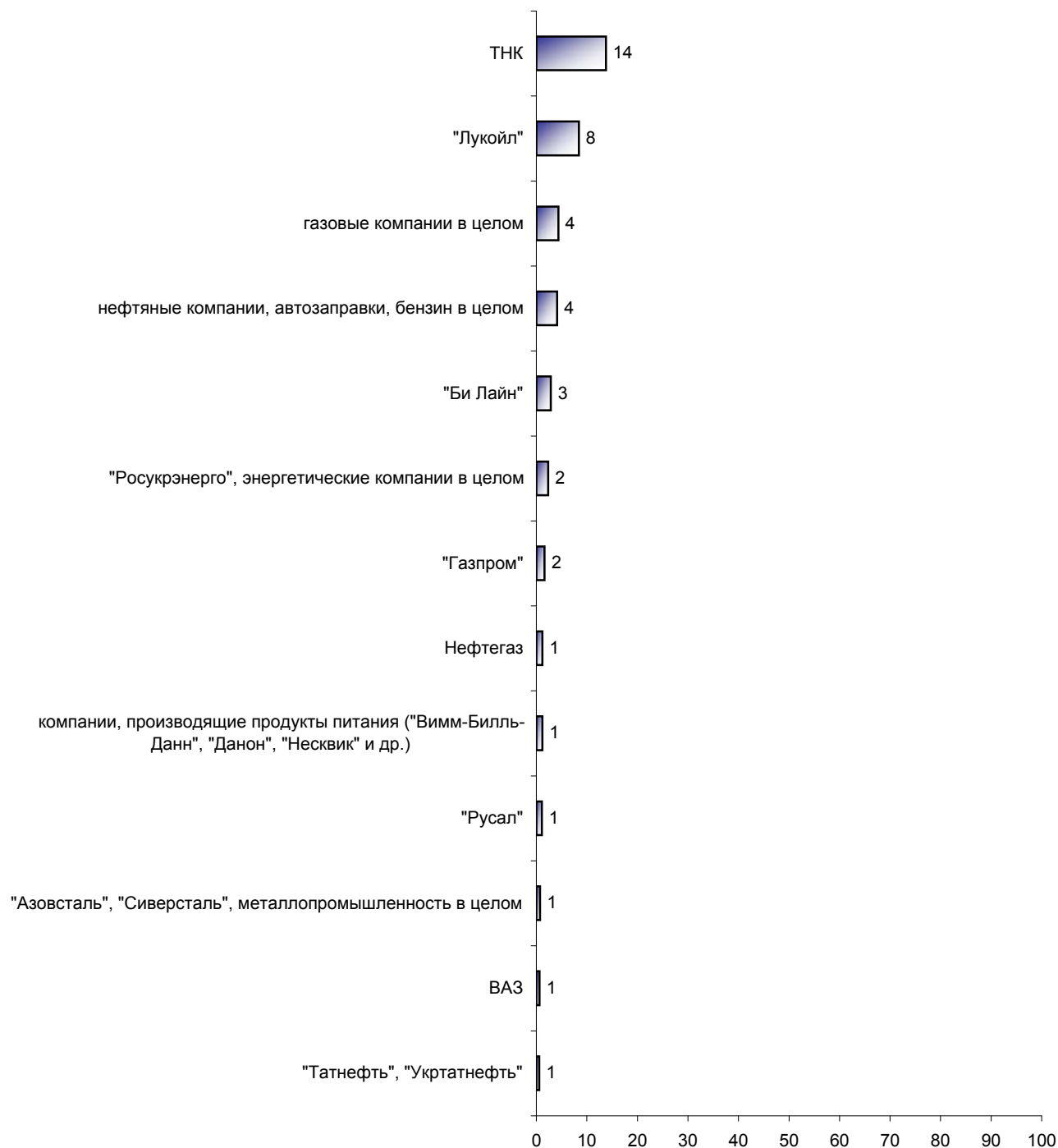


О российском бизнесе

**КАК ВЫ ЛИЧНО ОТНОСИТЕСЬ К ТОМУ, ЧТО РОССИЙСКИЙ БИЗНЕС ВКЛЮЧИЛСЯ В УКРАИНСКУЮ
ЭКОНОМИКУ – ПОЛОЖИТЕЛЬНО ИЛИ ОТРИЦАТЕЛЬНО?**

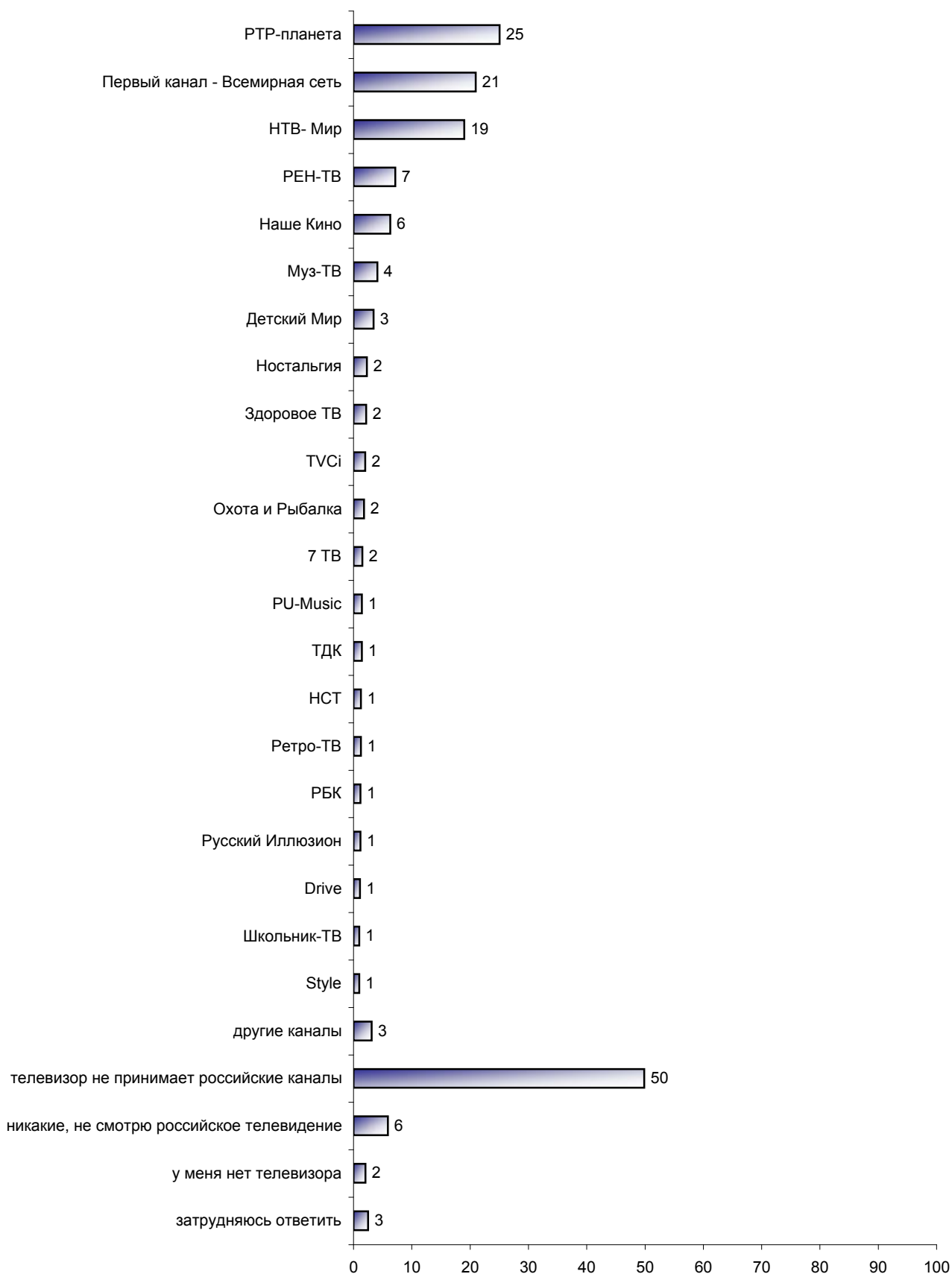


В ПОСЛЕДНЕЕ ВРЕМЯ РОССИЙСКИЙ БИЗНЕС АКТИВНО РАБОТАЕТ В УКРАИНЕ. О ДЕЯТЕЛЬНОСТИ КАКИХ РОССИЙСКИХ КОМПАНИЙ В УКРАИНЕ ВЫ ЗНАЕТЕ, ЧТО-ЛИБО СЛЫШАЛИ?



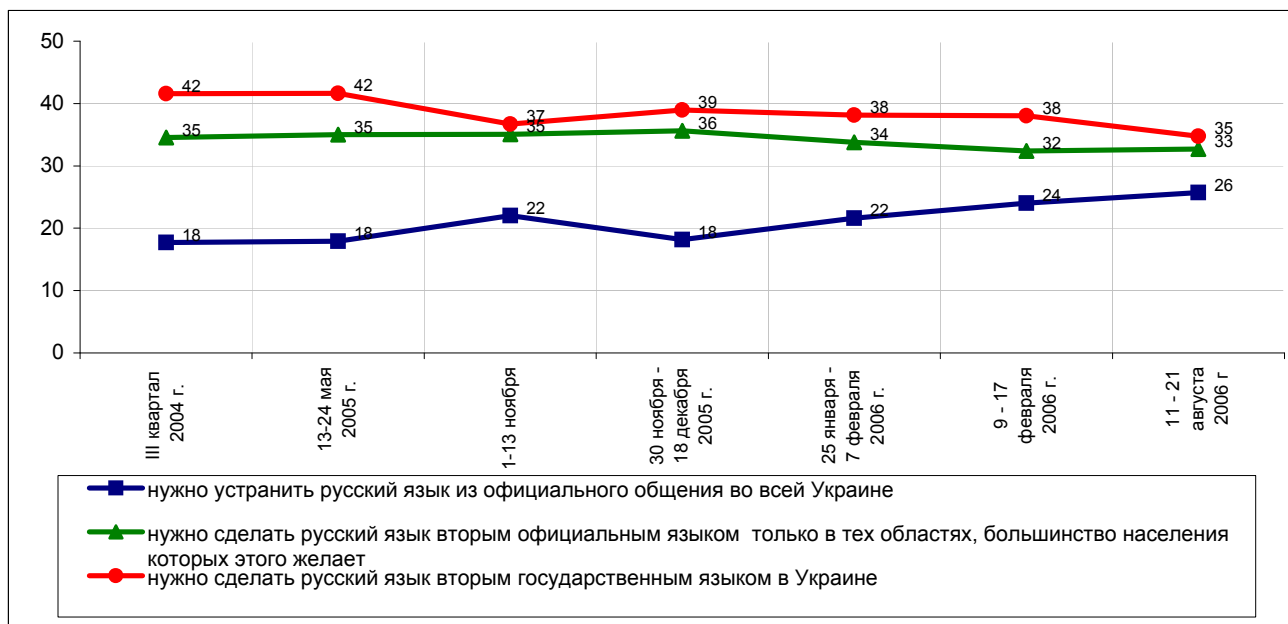
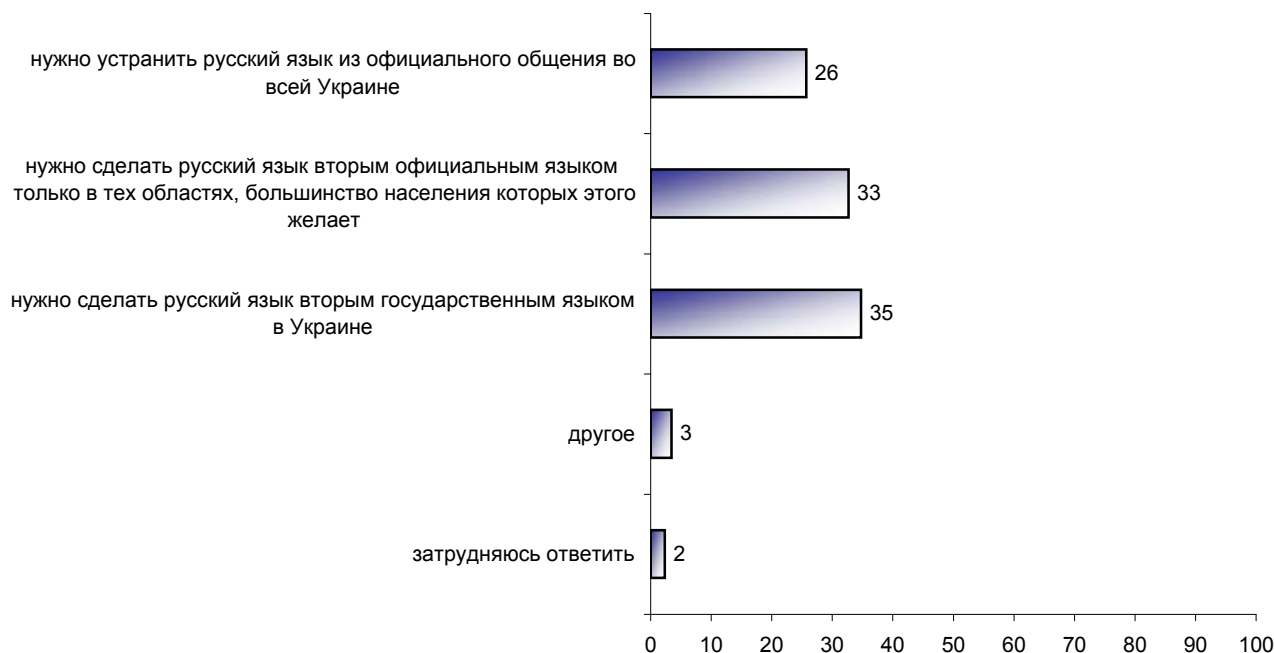
О просмотре российских телеканалов

СКАЖИТЕ, ПОЖАЛУЙСТА, ВАШ ДОМАШНИЙ ТЕЛЕВИЗОР МОЖЕТ ПРИНИМАТЬ РОССИЙСКИЕ ТЕЛЕКАНАЛЫ? ЕСЛИ МОЖЕТ, ТО КАКИЕ ИЗ РОССИЙСКИХ ТЕЛЕКАНАЛОВ ВАМ НРАВИТСЯ СМОТРЕТЬ БОЛЬШЕ ВСЕГО? (Карточка. Не более трех ответов.)

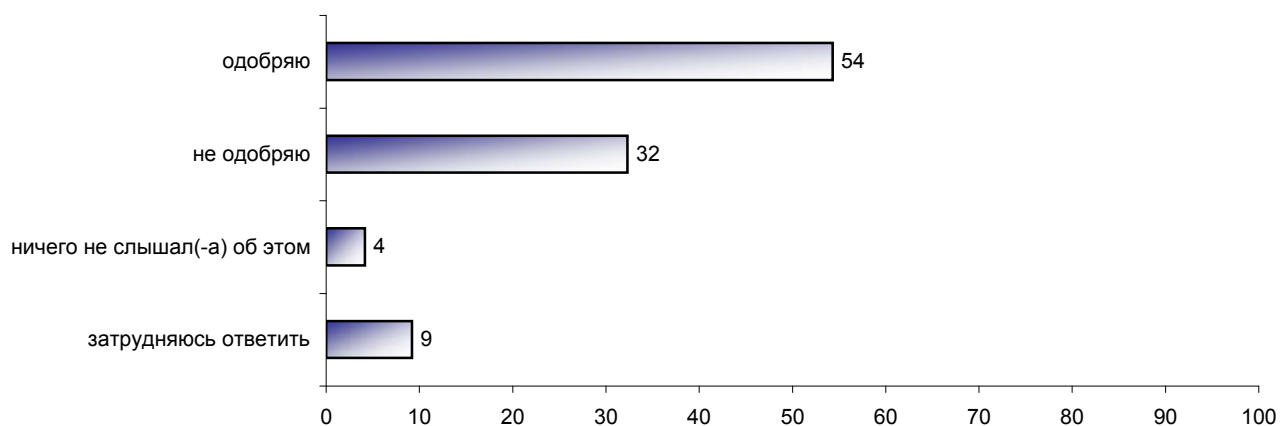


О статусе русского языка

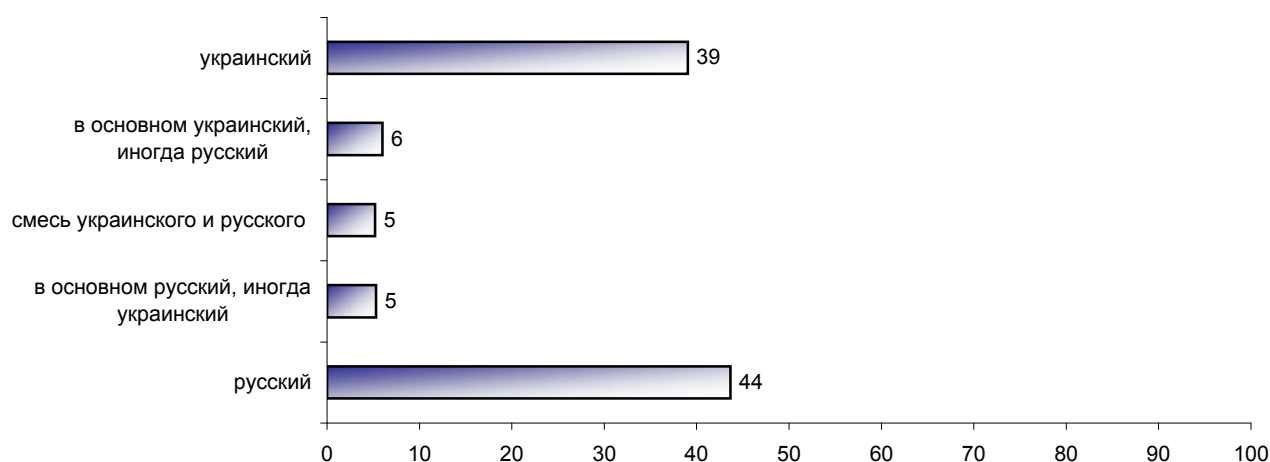
КАК ВЫ СЧИТАЕТЕ, КАКОЙ ДОЛЖНА БЫТЬ ГОСУДАРСТВЕННАЯ ПОЛИТИКА ПО ОТНОШЕНИЮ К РУССКОМУ ЯЗЫКУ В УКРАИНЕ? (Карточка. Один ответ.)



НЕКОТОРЫЕ МЕСТНЫЕ СОВЕТЫ ПРИНЯЛИ РЕШЕНИЯ О СТАТУСЕ РУССКОГО ЯЗЫКА И ВВЕЛИ ЕГО КАК ЯЗЫК РЕГИОНАЛЬНОГО ОБЩЕНИЯ. ВЫ ОДОБРЯЕТЕ ИЛИ НЕ ОДОБРЯЕТЕ ТАКОЕ РЕШЕНИЕ?

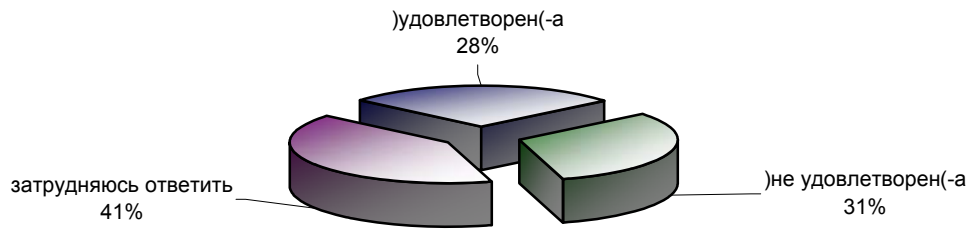


ХАРАКТЕРИСТИКА ЯЗЫКА, НА КОТОРОМ ОТВЕЧАЛ РЕСПОНДЕНТ

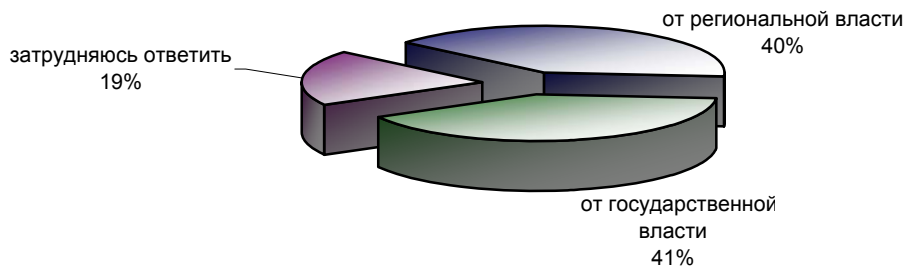


Об администрациях областей

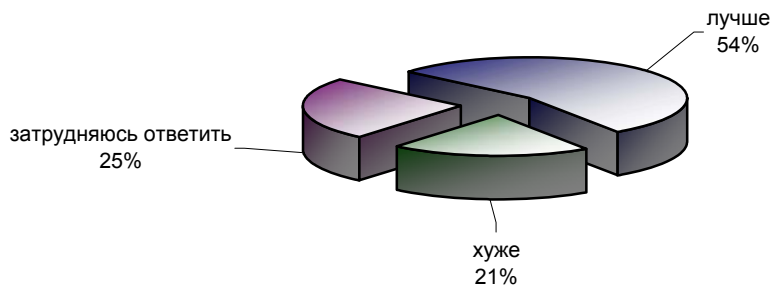
ВЫ УДОВЛЕТВОРЕНЫ ИЛИ НЕ УДОВЛЕТВОРЕНЫ ДЕЯТЕЛЬНОСТЬЮ ГЛАВЫ АДМИНИСТРАЦИИ ВАШЕЙ ОБЛАСТИ?




КАК ВЫ ДУМАЕТЕ, СЕГОДНЯ ЖИЗНЬ ПРОСТЫХ ЛЮДЕЙ В ВАШЕЙ ОБЛАСТИ БОЛЬШЕ ЗАВИСИТ ОТ ДЕЙСТВИЙ РЕГИОНАЛЬНОЙ ИЛИ ГОСУДАРСТВЕННОЙ ВЛАСТИ?



НА ВАШ ВЗГЛЯД, БЫЛО БЫ ЛУЧШЕ ИЛИ ХУЖЕ, ЕСЛИ БЫ РУКОВОДСТВО ВАШЕЙ ОБЛАСТИ СТАЛО БОЛЕЕ САМОСТОЯТЕЛЬНЫМ, МЕНЕЕ ЗАВИСИМЫМ ОТ ЦЕНТРАЛЬНЫХ ВЛАСТЕЙ?



КАК ВЫ СЧИТАЕТЕ, ГЛАВА ОБЛАСТНОЙ ГОСУДАРСТВЕННОЙ АДМИНИСТРАЦИИ ДОЛЖЕН ИЗБИРАТЬСЯ ЖИТЕЛЯМИ ОБЛАСТИ НА МЕСТНЫХ ВЫБОРАХ, ИЛИ НАЗНАЧАТЬСЯ ПРЕМЬЕР-МИНИСТРОМ, ИЛИ НАЗНАЧАТЬСЯ ПРЕЗИДЕНТОМ?



Распределение ответов по группам респондентов

	Все опрошенные	На президентских выборах проголосовали бы за				Вступление Украины в Европейский Союз			Относятся к России		
		Януковича	Ющенко	Тимошенко	других	одобряют	не одобряют	ничего об этом не слышали, з/о	положительно	безразлично	отрицательно
<i>Доли групп</i>	100	35	15	15	13	25	24	31	71	15	12

Отношение к украинским политикам

Электоральные намерения

ПРЕДСТАВЬТЕ СЕБЕ, ЧТО В БЛИЖАЙШЕЕ ВОСКРЕСЕНЬЕ СОСТОЯТСЯ ВЫБОРЫ В ВЕРХОВНУЮ РАДУ. СКАЖИТЕ, ПОЖАЛУЙСТА, ЗА КАКУЮ ПАРТИЮ ВЫ БЫ ПРОГОЛОСОВАЛИ В ЭТОМ СЛУЧАЕ? (Карточка. Один ответ.)

Партия регионов	37	90	7	2	14	19	34	54	49	12	4
блок Ю.Тимошенко	17	0	19	82	7	33	20	7	10	27	44
блок "Наша Украина"	10	1	50	3	7	22	11	2	6	19	21
Коммунистическая партия Украины	4	1	1	0	19	1	2	6	5	1	1
Социалистическая партия Украины	4	1	4	1	17	4	5	2	4	4	1
блок В.Литвина	2	1	1	0	7	1	1	2	1	2	3
блок Н.Витренко	1	2	0	0	4	1	1	3	2	0	0
блок "Пора-ПРП"	1	0	2	2	3	3	1	0	0	2	5
другая политическая партия (блок)	2	0	2	0	6	3	2	2	2	2	3
против всех	7	1	5	4	6	5	6	8	5	11	11
не стал(-а) бы участвовать в выборах	8	1	3	2	4	4	10	7	8	10	4
затрудняюсь ответить	8	2	6	3	6	5	8	7	8	9	4

ПРЕДСТАВЬТЕ СЕБЕ, ЧТО В БЛИЖАЙШЕЕ ВОСКРЕСЕНЬЕ СОСТОЯТСЯ ВЫБОРЫ ПРЕЗИДЕНТА С УЧАСТИЕМ ПЕРЕЧИСЛЕННЫХ ПОЛИТИКОВ. ЗА КОГО ИЗ ЭТИХ ПОЛИТИКОВ ВЫ БЫ ПРОГОЛОСОВАЛИ? (Карточка. Один ответ.)

В. Янукович	35	100	0	0	0	16	30	54	46	12	4
В. Ющенко	15	0	100	0	0	30	19	5	10	25	31
Ю. Тимошенко	15	0	0	100	0	27	19	7	10	23	36
А. Мороз	3	0	0	0	25	3	5	2	4	3	1
П. Симоненко	3	0	0	0	23	1	2	6	4	1	1
В. Литвин	2	0	0	0	12	2	1	2	1	2	2
Л. Черновицкий	1	0	0	0	6	2	1	0	1	1	1
А. Кинах	1	0	0	0	4	1	0	0	0	1	1
Л. Кучма	0	0	0	0	3	0	0	1	0	0	0
В. Медведчук	0	0	0	0	1	0	0	0	0	0	0
Л. Кравчук	0	0	0	0	1	0	0	0	0	0	0
П. Порошенко	0	0	0	0	1	0	0	0	0	0	0
другой политик	3	0	0	0	25	4	3	3	3	3	5
против всех	6	0	0	0	0	4	5	7	5	9	8
я бы не участвовал(-а) в выборах	6	0	0	0	0	3	8	6	5	11	6
затрудняюсь ответить	8	0	0	0	0	7	8	6	9	9	3

	Все опрошенные	На президентских выборах проголосовали бы за				Вступление Украины в Европейский Союз			Относятся к России		
		Януковича	Ющенко	Тимошенко	других	одобряют	не одобряют	ничего об этом не слышали, з/о	положительно	безразлично	отрицательно
Доли групп	100	35	15	15	13	25	24	31	71	15	12

О президенте В.Ющенко

СКАЖИТЕ, ПОЖАЛУЙСТА, ВЫ ДОВЕРЯЕТЕ ИЛИ НЕ ДОВЕРЯЕТЕ ПРЕЗИДЕНТУ УКРАИНЫ ВИКТОРУ ЮЩЕНКО?

доверяю	30	12	89	27	26	45	38	15	24	41	47
не доверяю	59	77	6	63	63	43	54	77	65	48	43
затрудняюсь ответить	11	10	5	9	11	12	8	9	11	11	10

ПРИХОДИЛОСЬ ЛИ ВАМ ЗА ПОСЛЕДнюю НЕДЕЛЮ СЛЫШАТЬ РАЗГОВОРЫ О ВИКТОРЕ ЮЩЕНКО, О ЕГО ДЕЙСТВИЯХ И ВЫСКАЗЫВАНИЯХ, И ЕСЛИ ДА, ТО ЧАСТО ИЛИ РЕДКО?

слышать не приходилось	27	27	29	25	26	28	27	25	28	28	22
часто	49	49	53	55	52	52	49	51	50	45	55
редко	19	20	17	17	20	17	21	20	18	23	19
затрудняюсь ответить	4	5	1	3	3	3	3	4	4	4	4

КАКИЕ ОЦЕНКИ В РАЗГОВОРАХ ЛЮДЕЙ О В.ЮЩЕНКО ВСТРЕЧАЛИСЬ ВАМ ЧАЩЕ – ПОЛОЖИТЕЛЬНЫЕ, ОТРИЦАТЕЛЬНЫЕ ИЛИ НЕЙТРАЛЬНЫЕ? (Ответы тех, кому за последнюю неделю приходилось слышать разговоры о В.Ющенко).

положительные	7	3	25	7	5	12	8	4	6	9	13
нейтральные	14	10	21	12	14	16	16	10	11	19	16
отрицательные	44	53	19	50	48	36	42	55	47	35	41
затрудняюсь ответить	8	6	6	6	7	7	7	6	8	9	8

КАК ВЫ СЕГОДНЯ ОЦЕНИВАЕТЕ РАБОТУ В.ЮЩЕНКО НА ПОСТУ ПРЕЗИДЕНТА УКРАИНЫ – ОТЛИЧНО, ХОРОШО, УДОВЛЕТВОРИТЕЛЬНО, ПЛОХО ИЛИ ОЧЕНЬ ПЛОХО?

отлично	2	0	9	0	1	4	1	0	1	3	3
хорошо	13	4	43	16	9	23	16	6	10	15	28
удовлетворительно	33	27	36	39	35	40	36	25	29	45	35
плохо	30	40	7	27	34	18	31	39	34	19	21
очень плохо	15	20	0	12	17	9	9	23	17	12	9
затрудняюсь ответить	8	8	4	5	4	6	6	7	8	7	4

	Все опрошенные	На президентских выборах проголосовали бы за				Вступление Украины в Европейский Союз			Относятся к России		
		Януковича	Ющенко	Тимошенко	других	одобряют	не одобряют	ничего об этом не слышали, з/о	положительно	безразлично	отрицательно
Доли групп	100	35	15	15	13	25	24	31	71	15	12

Доверие украинским политикам

СКАЖИТЕ, КОМУ ИЗ ЭТИХ ПОЛИТИКОВ ВЫ ДОВЕРЯЕТЕ? (Карточка. Любое число ответов.)

Янукович Виктор	38	86	8	4	20	20	32	56	49	16	6
Тимошенко Юлия	23	2	36	86	14	40	29	11	16	37	51
Луценко Юрий	17	4	39	34	19	33	21	7	12	23	34
Мороз Александр	16	19	18	8	28	16	18	14	18	14	9
Азаров Николай	12	25	6	1	9	8	13	16	16	3	3
Симоненко Петр	12	20	4	1	25	4	11	20	16	4	1
Литвин Владимир	11	10	14	13	18	11	17	9	12	11	8
Витренко Наталия	10	21	1	1	13	4	8	19	14	2	0
Черновол Тарас	8	18	1	0	6	4	9	10	11	1	1
Ехануров Юрий	8	4	18	9	9	13	10	5	6	11	14
Кушнарив Евгений	7	17	2	1	4	3	8	10	10	1	1
Катеринчук Николай	7	0	17	16	10	16	7	1	4	13	17
Богатырева Раиса	7	14	2	2	4	4	7	10	9	2	1
Кинах Анатолий	7	4	16	8	8	11	8	3	6	9	7
Ахметов Ринат	6	15	2	1	1	4	7	7	8	2	2
Шуфрич Нестор	5	10	1	0	3	2	5	8	6	1	0
Черновецкий Леонид	5	3	6	6	9	5	7	3	4	6	4
Кравчук Леонид	4	7	2	1	4	3	4	5	5	1	0
Пинзеник Виктор	4	0	9	10	3	9	4	1	2	4	13
Безсмертный Роман	3	1	11	5	2	7	3	1	1	4	10
Супрун Людмила	2	2	3	3	4	3	2	2	2	1	4
Зварич Роман	2	0	6	4	1	4	2	1	1	3	5
Порошенко Петр	1	0	4	2	1	2	1	1	1	1	3
Матвиенко Анатолий	1	0	2	1	0	2	1	0	1	1	2
никому не доверяю	14	3	10	5	10	9	16	13	12	19	16
всем доверяю	0	0	0	0	0	0	0	0	0	1	0
затрудняюсь ответить	7	3	7	3	5	5	6	5	6	10	5

	Все опрошенные	На президентских выборах проголосовали бы за				Вступление Украины в Европейский Союз			Относятся к России		
		Януковича	Ющенко	Тимошенко	других	одобряют	не одобряют	ничего об этом не слышали, з/о	положительно	безразлично	отрицательно
<i>Доли групп</i>	100	35	15	15	13	25	24	31	71	15	12
А КОМУ ИЗ ЭТИХ ПОЛИТИКОВ ВЫ НЕ ДОВЕРЯЕТЕ? (Карточка. Любое число ответов.)											
Тимошенко Юлия	33	64	12	1	34	21	26	48	42	13	7
Порошенко Петр	29	38	14	35	36	27	30	34	33	17	21
Витренко Наталия	21	10	31	44	29	36	26	12	17	24	43
Кравчук Леонид	20	13	21	41	32	29	21	16	18	20	32
Янукович Виктор	20	0	39	54	22	37	26	9	12	33	48
Шуфрич Нестор	19	7	30	42	26	34	20	12	15	22	37
Мороз Александр	18	15	19	41	13	25	21	13	15	17	34
Ахметов Ринат	18	6	28	42	22	32	19	11	14	20	37
Симоненко Петр	16	9	23	35	18	25	20	8	13	19	29
Черновол Тарас	16	4	25	42	19	29	16	9	11	19	35
Зварич Роман	15	21	5	19	21	14	15	20	18	7	11
Кушнарев Евгений	13	4	19	33	17	26	14	7	10	15	32
Луценко Юрий	13	23	3	10	14	9	12	18	16	6	4
Азаров Николай	13	3	20	29	17	23	14	7	9	17	27
Ехануров Юрий	12	16	5	17	16	11	14	13	13	9	6
Безсмертный Роман	11	13	5	17	17	10	12	14	13	7	8
Пинзеник Виктор	10	14	4	11	16	8	11	13	12	6	5
Богатырева Раиса	10	3	12	26	11	16	12	6	8	12	20
Кинах Анатолий	9	12	4	13	12	9	10	11	11	6	6
Литвин Владимир	9	7	9	16	10	13	9	7	8	9	14
Катеринчук Николай	7	8	4	12	10	8	8	8	8	5	6
Черновецкий Леонид	7	5	5	14	11	8	9	7	7	7	8
Супрун Людмила	6	4	5	12	11	8	7	5	6	6	8
Матвиенко Анатолий	5	5	3	10	9	6	6	5	6	4	5
всем доверяю	0	0	1	0	0	0	0	0	0	0	0
никому не доверяю	13	3	9	5	9	9	14	12	11	19	15
затрудняюсь ответить	15	13	15	11	13	11	12	13	15	16	11
Отношение к руководителям государства и лидерам оппозиции											
ЗА ПОСЛЕДНИЙ МЕСЯЦ ВЫ СТАЛИ ОТНОСИТЬСЯ К ЮЛИИ ТИМОШЕНКО ЛУЧШЕ, ХУЖЕ ИЛИ ВАШЕ ОТНОШЕНИЕ К НЕЙ НЕ ИЗМЕНИЛОСЬ?											
лучше	13	2	18	45	12	22	15	8	9	18	33
отношение не изменилось	49	40	57	49	50	51	51	45	47	53	52
хуже	34	54	20	3	36	24	31	44	40	21	13
затрудняюсь ответить	4	3	4	2	2	3	4	3	3	9	3
ЗА ПОСЛЕДНИЙ МЕСЯЦ ВЫ СТАЛИ ОТНОСИТЬСЯ К ВИКТОРУ ЮЩЕНКО ЛУЧШЕ, ХУЖЕ ИЛИ ВАШЕ ОТНОШЕНИЕ К НЕМУ НЕ ИЗМЕНИЛОСЬ?											
лучше	12	14	20	7	10	13	12	11	13	10	10
отношение не изменилось	48	47	66	30	46	49	49	45	48	48	46
хуже	37	36	17	60	41	35	36	41	36	38	42
затрудняюсь ответить	4	3	2	2	2	3	3	3	3	5	2
ЗА ПОСЛЕДНИЙ МЕСЯЦ ВЫ СТАЛИ ОТНОСИТЬСЯ К ВИКТОРУ ЯНУКОВИЧУ ЛУЧШЕ, ХУЖЕ ИЛИ ВАШЕ ОТНОШЕНИЕ К НЕМУ НЕ ИЗМЕНИЛОСЬ?											
лучше	31	57	11	10	31	20	30	40	38	16	8
отношение не изменилось	49	39	56	54	49	51	51	47	48	55	51
хуже	14	2	24	28	14	22	14	8	9	19	36
затрудняюсь ответить	6	2	9	8	6	7	5	5	5	10	5
ЗА ПОСЛЕДНИЙ МЕСЯЦ ВЫ СТАЛИ ОТНОСИТЬСЯ К АЛЕКСАНДРУ МОРОЗУ ЛУЧШЕ, ХУЖЕ ИЛИ ВАШЕ ОТНОШЕНИЕ К НЕМУ НЕ ИЗМЕНИЛОСЬ?											
лучше	20	30	15	4	32	13	21	24	25	13	6
отношение не изменилось	36	40	30	22	35	28	34	42	40	31	15
хуже	34	16	49	67	27	54	39	21	25	45	74
затрудняюсь ответить	10	13	6	7	6	6	6	13	10	11	5

	Все опрошенные	На президентских выборах проголосовали бы за				Вступление Украины в Европейский Союз			Относятся к России		
		Януковича	Ющенко	Тимошенко	других	одобряют	не одобряют	ничего об этом не слышали, з/о	положительно	безразлично	отрицательно
Доли групп	100	35	15	15	13	25	24	31	71	15	12
ПРЕДПОЛОЖИМ, ЧТО ПОСТ ПРЕМЬЕР-МИНИСТРА СВОБОДЕН. СКАЖИТЕ, ПОЖАЛУЙСТА, А КОГО ИЗ ПЕРЕЧИСЛЕННЫХ ПОЛИТИКОВ ВЫ ПРЕДПОЧЛИ БЫ ВИДЕТЬ НА ПОСТУ ПРЕМЬЕР-МИНИСТРА? (Карточка. Один ответ.)											
Янукович Виктор	40	81	13	4	23	21	33	56	51	18	5
Тимошенко Юлия	22	1	35	80	14	39	24	10	14	35	53
Ехануров Юрий	3	0	10	2	5	7	4	1	2	8	6
Симоненко Петр	2	2	0	0	11	1	3	3	3	1	0
Мороз Александр	2	1	3	0	11	3	2	1	2	3	2
Луценко Юрий	2	3	3	2	2	3	4	2	2	2	4
Кинах Анатолий	1	0	4	1	3	2	2	1	1	1	3
Азаров Николай	1	2	1	0	2	1	2	1	2	0	0
Литвин Владимир	1	1	2	1	4	2	1	2	2	1	0
Катеринчук Николай	1	0	1	2	2	2	1	0	1	1	3
Витренко Наталия	1	1	1	0	2	0	0	2	1	1	0
Черновецкий Леонид	1	0	1	0	2	1	1	0	0	1	0
Ахметов Ринат	0	1	0	0	0	0	1	0	0	0	0
Безсмертный Роман	0	0	2	0	0	1	0	0	0	0	1
Пинзеник Виктор	0	0	1	0	1	1	0	0	0	0	2
Черновол Тарас	0	0	0	0	1	0	0	0	0	0	0
Кушнарев Евгений	0	0	0	0	1	0	0	0	0	0	0
Кравчук Леонид	0	0	1	0	0	0	0	0	0	0	0
Богатырева Раиса	0	0	0	0	0	0	0	0	0	0	0
Зварич Роман	0	0	0	1	0	0	0	0	0	0	0
Шуфрич Нестор	0	0	0	0	0	0	0	0	0	0	0
Порошенко Петр	0	0	0	0	1	0	0	0	0	0	0
Супрун Людмила	0	0	0	1	0	0	0	0	0	0	0
Матвиенко Анатолий	0	0	0	0	0	0	0	0	0	0	0
никого из них	8	1	5	3	5	6	9	7	6	15	10
затрудняюсь ответить	11	5	16	3	10	8	12	10	11	12	9

	Все опрошенные	На президентских выборах проголосовали бы за				Вступление Украины в Европейский Союз			Относятся к России		
		Януковича	Ющенко	Тимошенко	других	одобряют	не одобряют	ничего об этом не слышали, з/о	положительно	безразлично	отрицательно
<i>Доли групп</i>	100	35	15	15	13	25	24	31	71	15	12
ПРЕДПОЛОЖИМ, ЧТО ПОСТ ГЛАВЫ ВЕРХОВНОЙ РАДЫ СВОБОДЕН. СКАЖИТЕ, ПОЖАЛУЙСТА, КОГО ИЗ ПЕРЕЧИСЛЕННЫХ ПОЛИТИКОВ ВЫ ПРЕДПОЧЛИ БЫ ВИДЕТЬ НА ПОСТУ ГЛАВЫ ВЕРХОВНОЙ РАДЫ УКРАИНЫ? (Карточка. Один ответ.)											
Мороз Александр	25	32	23	14	36	18	25	29	30	18	9
Литвин Владимир	11	8	12	11	21	13	11	10	10	12	12
Янукович Виктор	4	9	2	1	3	2	4	6	5	4	1
Тимошенко Юлия	4	1	4	10	3	5	3	3	3	5	7
Катеринчук Николай	3	0	9	9	2	9	3	0	1	8	12
Азаров Николай	3	6	1	0	1	2	4	4	4	0	1
Симоненко Петр	2	4	0	0	4	0	1	5	3	0	1
Витренко Наталия	2	5	0	0	2	1	1	5	3	0	0
Кушнарев Евгений	2	3	1	0	1	1	1	2	2	0	0
Кинах Анатолий	1	1	2	3	1	2	2	1	1	3	3
Луценко Юрий	1	0	3	4	1	3	2	1	1	2	2
Ехануров Юрий	1	1	4	2	0	3	1	0	1	2	1
Безсмертный Роман	1	0	3	4	0	2	2	0	1	1	3
Порошенко Петр	1	0	3	3	0	2	1	0	1	1	3
Ахметов Ринат	1	2	0	0	0	1	1	1	1	0	0
Черновол Тарас	1	1	0	0	1	1	1	1	1	0	0
Богатырева Раиса	1	2	0	0	1	0	1	1	1	0	0
Шуфрич Нестор	1	1	0	0	0	0	1	1	1	1	0
Кравчук Леонид	1	0	1	0	2	1	0	1	1	0	1
Черновецкий Леонид	1	0	0	2	1	1	1	0	0	1	0
Пинзеник Виктор	1	0	0	3	0	1	1	0	0	0	3
Зварич Роман	0	0	1	1	1	1	0	0	0	1	1
Супрун Людмила	0	0	0	0	0	0	0	0	0	1	0
Матвиенко Анатолий	0	0	1	0	0	1	0	0	0	0	0
никого из них	9	2	6	9	6	8	11	7	7	16	16
затрудняюсь ответить	24	21	24	24	11	23	22	20	23	24	22
Оценки политической и экономической ситуации в Украине											
О разрешении парламентского кризиса											
СКАЖИТЕ, ПОЖАЛУЙСТА, ВЫ СЛЕДИЛИ ИЛИ НЕ СЛЕДИЛИ ЗА ПЕРЕГОВОРАМИ ПО СОЗДАНИЮ КОАЛИЦИЙ В ВЕРХОВНОЙ РАДЕ УКРАИНЫ?											
следил(-а)	67	70	69	77	72	81	67	66	68	57	77
не следил(-а)	30	27	28	20	26	18	31	32	30	40	20
затрудняюсь ответить	3	3	3	3	2	1	1	3	2	3	3
КАК ВЫ ОЦЕНИВАЕТЕ – ПОЛОЖИТЕЛЬНО ИЛИ ОТРИЦАТЕЛЬНО – СОЗДАНИЕ КОАЛИЦИИ НАЦИОНАЛЬНОГО ЕДИНСТВА ПРИ УЧАСТИИ ПАРТИИ РЕГИОНОВ, КОММУНИСТИЧЕСКОЙ ПАРТИИ УКРАИНЫ, СОЦИАЛИСТИЧЕСКОЙ ПАРТИИ УКРАИНЫ И "НАШЕЙ УКРАИНЫ"?											
положительно	47	74	29	15	54	36	46	59	57	27	14
отрицательно	31	9	47	68	25	50	36	19	22	41	72
затрудняюсь ответить	22	17	24	17	21	14	17	23	21	31	14
ВЫ ЛИЧНО ОДОБРЯЕТЕ ИЛИ НЕ ОДОБРЯЕТЕ НАЗНАЧЕНИЕ НА ПОСТ ПРЕМЬЕР-МИНИСТРА ВИКТОРА ЯНУКОВИЧА?											
одобряю	57	97	26	12	55	34	53	76	70	31	13
не одобряю	33	1	65	76	34	60	39	16	20	55	81
затрудняюсь ответить	10	1	9	11	11	7	9	8	9	14	6
ВЫ ЛИЧНО ОДОБРЯЕТЕ ИЛИ НЕ ОДОБРЯЕТЕ ИЗБРАНИЕ НА ПОСТ ГЛАВЫ ВЕРХОВНОЙ РАДЫ АЛЕКСАНДРА МОРОЗА?											
одобряю	47	54	42	26	68	36	46	55	54	35	21
не одобряю	35	23	46	64	24	51	38	26	27	46	70
затрудняюсь ответить	18	23	12	9	8	13	16	19	19	18	9

	Все опрошенные	На президентских выборах проголосовали бы за				Вступление Украины в Европейский Союз			Относятся к России		
		Януковича	Ющенко	Тимошенко	других	одобряют	не одобряют	ничего об этом не слышали, з/о	положительно	безразлично	отрицательно
Доли групп	100	35	15	15	13	25	24	31	71	15	12

Об экономической ситуации в Украине

КАК ВЫ СЧИТАЕТЕ, В ТЕЧЕНИЕ БЛИЖАЙШЕГО ГОДА ЖИЗНЬ ПРОСТЫХ ЛЮДЕЙ В УКРАИНЕ УЛУЧШИТСЯ, УХУДШИТСЯ ИЛИ НЕ ИЗМЕНИТСЯ?

улучшится	22	38	13	11	21	17	23	27	26	13	7
не изменится	34	29	42	34	35	40	32	35	32	39	38
ухудшится	30	18	28	44	29	31	32	26	27	37	41
затрудняюсь ответить	14	15	17	11	15	12	12	12	15	12	14

КАК ВЫ ОЦЕНИВАЕТЕ ЭКОНОМИЧЕСКУЮ СИТУАЦИЮ В УКРАИНЕ: ПО ВАШЕМУ МНЕНИЮ, ПОЛОЖЕНИЕ ДЕЛ УЛУЧШАЕТСЯ, УХУДШАЕТСЯ ИЛИ НЕ МЕНЯЕТСЯ?

улучшается	12	17	14	7	14	15	13	13	14	9	9
не меняется	34	36	39	34	32	37	36	34	34	37	34
ухудшается	42	37	31	49	44	35	42	45	41	45	41
затрудняюсь ответить	11	10	16	10	10	13	9	8	11	10	16

СКАЖИТЕ, ПОЖАЛУЙСТА, ЦЕНЫ НА ПРОДУКТЫ ПИТАНИЯ В ВАШЕМ НАСЕЛЕННОМ ПУНКТЕ ПО СРАВНЕНИЮ С ПРОШЛЫМ МЕСЯЦЕМ СНИЗИЛИСЬ, ВЫРОСЛИ ИЛИ НЕ ИЗМЕНИЛИСЬ?

снизились	2	3	1	2	2	2	2	2	2	2	1
не изменились	12	14	18	9	11	15	13	10	10	18	12
выросли	84	81	78	87	86	80	84	86	85	79	85
затрудняюсь ответить	2	2	3	3	1	3	1	1	2	1	3

О направлениях внешней политики Украины

ВЫ ЛИЧНО ОДОБРЯЕТЕ ИЛИ НЕ ОДОБРЯЕТЕ ВОЗМОЖНЫЙ ВЫХОД УКРАИНЫ ИЗ СНГ?

одобряю	20	7	39	43	12	49	19	7	10	34	58
не одобряю	54	72	32	32	67	34	60	73	67	27	19
ничего об этом не слышал(-а)	7	8	6	5	4	4	5	9	7	9	7
затрудняюсь ответить	19	13	24	20	17	14	16	12	16	31	16

ВЫ ЛИЧНО ОДОБРЯЕТЕ ИЛИ НЕ ОДОБРЯЕТЕ ВСТУПЛЕНИЕ УКРАИНЫ В ЕВРОПЕЙСКИЙ СОЮЗ?

одобряю	48	31	76	73	45	100	100	0	40	62	81
не одобряю	31	47	10	14	35	0	0	100	38	17	8
ничего об этом не слышал(-а)	2	2	1	1	2	0	0	0	2	3	0
затрудняюсь ответить	19	20	14	12	19	0	0	0	20	18	11

ВЫ ЛИЧНО ОДОБРЯЕТЕ ИЛИ НЕ ОДОБРЯЕТЕ ВСТУПЛЕНИЕ УКРАИНЫ В НАТО?

одобряю	19	6	39	41	17	47	26	2	11	34	48
не одобряю	60	84	29	35	67	30	57	93	72	36	29
ничего об этом не слышал(-а)	2	1	4	2	1	1	1	1	2	4	3
затрудняюсь ответить	19	9	28	23	15	21	16	4	16	26	21

	Все опрошенные	На президентских выборах проголосовали бы за				Вступление Украины в Европейский Союз			Относятся к России		
		Януковича	Ющенко	Тимошенко	других	одобряют	не одобряют	ничего об этом не слышали, з/о	положительно	безразлично	отрицательно
Доли групп	100	35	15	15	13	25	24	31	71	15	12
Отношение к России											
Оценки отношения к России											
КАК ВЫ СЕГОДНЯ ОТНОСИТЕСЬ К РОССИИ – ПОЛОЖИТЕЛЬНО, ОТРИЦАТЕЛЬНО ИЛИ БЕЗРАЗЛИЧНО?											
положительно	71	93	48	45	76	48	69	87	100	0	0
безразлично	15	5	25	23	12	19	19	9	0	100	0
отрицательно	12	1	24	27	10	30	9	3	0	0	100
затрудняюсь ответить	3	1	4	4	2	3	2	1	0	0	0
ЗА ПОСЛЕДНЕЕ ВРЕМЯ ВАШЕ ОТНОШЕНИЕ К РОССИИ УЛУЧШИЛОСЬ, УХУДИЛОСЬ ИЛИ НЕ ИЗМЕНИЛОСЬ?											
улучшилось	18	30	9	5	23	8	17	30	25	5	1
не изменилось	68	64	69	72	65	70	68	63	69	79	50
ухудшилось	10	3	17	21	10	20	11	4	4	12	45
затрудняюсь ответить	3	2	5	2	2	2	4	2	2	4	3
О российской власти											
СКАЖИТЕ, ПОЖАЛУЙСТА, ВЫ ДОВЕРЯЕТЕ ИЛИ НЕ ДОВЕРЯЕТЕ ПРЕЗИДЕНТУ РОССИИ ВЛАДИМИРУ ПУТИНУ?											
доверяю	54	83	30	26	57	32	52	76	71	17	8
не доверяю	26	4	49	54	25	51	27	11	11	47	85
затрудняюсь ответить	20	13	21	20	19	17	21	13	19	36	7
ПО ВАШЕМУ МНЕНИЮ, В ПОСЛЕДНЕЕ ВРЕМЯ РОССИЙСКИЕ ВЛАСТИ В СВОЕЙ ПОЛИТИКЕ СТРЕМЯТСЯ ИЛИ НЕ СТРЕМЯТСЯ К СБЛИЖЕНИЮ С УКРАИНОЙ?											
стремятся	55	72	38	43	55	45	52	70	63	36	33
не стремятся	24	10	36	41	24	40	27	16	17	34	53
затрудняюсь ответить	21	18	25	16	20	15	20	14	20	29	14
О российском бизнесе											
КАК ВЫ ЛИЧНО ОТНОСИТЕСЬ К ТОМУ, ЧТО РОССИЙСКИЙ БИЗНЕС ВКЛЮЧИЛСЯ В УКРАИНСКУЮ ЭКОНОМИКУ – ПОЛОЖИТЕЛЬНО ИЛИ ОТРИЦАТЕЛЬНО?											
положительно	51	68	35	31	56	40	56	64	63	29	14
отрицательно	23	6	39	47	21	42	22	13	11	38	68
затрудняюсь ответить	26	25	26	21	23	17	22	22	26	32	17

	Все опрошенные	На президентских выборах проголосовали бы за				Вступление Украины в Европейский Союз			Относятся к России		
		Януковича	Ющенко	Тимошенко	других	одобряют	не одобряют	ничего об этом не слышали, з/о	положительно	безразлично	отрицательно
Доли групп	100	35	15	15	13	25	24	31	71	15	12

В ПОСЛЕДНЕЕ ВРЕМЯ РОССИЙСКИЙ БИЗНЕС АКТИВНО РАБОТАЕТ В УКРАИНЕ. О ДЕЯТЕЛЬНОСТИ КАКИХ РОССИЙСКИХ КОМПАНИЙ В УКРАИНЕ ВЫ ЗНАЕТЕ, ЧТО-ЛИБО СЛЫШАЛИ?

ТНК	14	14	13	17	14	20	14	12	14	14	13
"Лукойл"	8	6	10	10	9	11	11	7	9	9	8
"Би Лайн"	3	3	1	3	4	3	4	3	3	2	2
газовые компании в целом	4	3	4	8	6	6	6	3	4	4	8
"Газпром"	2	2	2	1	3	3	2	1	2	1	2
нефтяные компании, автозаправки, бензин в целом	4	3	4	8	4	7	5	2	4	3	9
"Росукрэнерго", энергетические компании в целом	2	2	2	4	2	3	2	3	2	2	4
"Азовсталь", "Сиверсталь", металлопромышленность в целом	1	1	1	2	1	1	1	1	1	1	0
Нефтегаз	1	1	1	2	1	2	0	1	1	0	0
ВАЗ	1	0	1	0	1	1	1	0	0	1	1
банки ("Альфа-банк", "Укрсиббанк", и др.)	0	1	1	0	0	1	0	0	0	0	0
"Татнефть", "Укртатнефть"	1	1	0	0	0	0	0	1	1	0	0
компании, производящие продукты питания ("Виммбильдан", "Данон", "Несквик" и др.)	1	1	1	1	1	1	1	2	1	1	2
"Русал"	1	1	1	1	1	2	0	1	1	1	1
другое	4	4	3	6	3	3	6	5	4	5	4
затрудняюсь ответить, нет ответа	68	68	70	60	65	60	65	69	68	71	65

О просмотре российских телеканалов

СКАЖИТЕ, ПОЖАЛУЙСТА, ВАШ ДОМАШНИЙ ТЕЛЕВИЗОР МОЖЕТ ПРИНИМАТЬ РОССИЙСКИЕ ТЕЛЕКАНАЛЫ? ЕСЛИ МОЖЕТ, ТО КАКИЕ ИЗ РОССИЙСКИХ ТЕЛЕКАНАЛОВ ВАМ НРАВИТСЯ СМОТРЕТЬ БОЛЬШЕ ВСЕГО? (Карточка. Не более трех ответов.)

РТР-планета	25	28	17	20	25	26	20	31	27	24	17
Первый канал - Всемирная сеть	21	22	13	19	23	24	18	23	23	18	15
НТВ- Мир	19	21	16	14	14	18	18	22	21	16	15
РЕН-ТВ	7	10	4	7	4	6	6	10	8	6	6
Школьник ТВ	1	1	1	1	0	1	1	1	1	1	1
Муз-ТВ	4	4	3	5	3	3	5	5	4	5	4
RU-Music	1	1	1	3	1	2	2	2	1	1	1
ТДК	1	2	1	1	1	1	1	2	2	1	2
РБК	1	1	1	1	0	1	2	1	1	0	1
Ностальгия	2	3	2	1	1	1	4	3	3	1	1
НСТ	1	1	1	1	0	1	1	1	1	1	0
Style	1	1	1	0	0	0	1	1	1	1	1
Наше Кино	6	7	5	6	6	6	8	7	7	5	5
Детский Мир	3	3	4	3	2	3	4	4	3	4	3
Здоровое ТВ	2	2	1	2	1	1	2	3	3	2	1
Ретро ТВ	1	2	0	0	0	0	2	2	1	1	1
TVCi	2	2	3	1	1	2	2	2	2	2	3
Русский Иллюзион	1	1	1	1	0	1	1	1	1	1	0
Охота и Рыбалка	2	2	1	1	0	1	2	3	2	1	1
Drive	1	1	1	1	0	0	1	1	1	1	1
7 ТВ	2	1	1	2	0	1	3	1	2	1	2
другие каналы	3	3	2	3	3	3	3	3	3	3	3
не принимает российские каналы	50	50	55	49	51	44	55	50	50	47	50
никакие, не смотрю российское телевидение	6	4	9	10	5	8	7	3	4	9	13
у меня нет телевизора	2	1	4	1	2	3	1	1	1	4	4
затрудняюсь ответить	3	2	2	3	2	1	3	2	2	3	2

	Все опрошенные	На президентских выборах проголосовали бы за				Вступление Украины в Европейский Союз			Относятся к России		
		Януковича	Ющенко	Тимошенко	других	одобряют	не одобряют	ничего об этом не слышали, з/о	положительно	безразлично	отрицательно
Доли групп	100	35	15	15	13	25	24	31	71	15	12

О статусе русского языка

КАК ВЫ СЧИТАЕТЕ, КАКОЙ ДОЛЖНА БЫТЬ ГОСУДАРСТВЕННАЯ ПОЛИТИКА ПО ОТНОШЕНИЮ К РУССКОМУ ЯЗЫКУ В УКРАИНЕ? (Карточка. Один ответ.)

нужно устранить русский язык из официального общения во всей Украине	26	4	48	49	28	49	29	10	14	44	71
нужно сделать русский язык вторым официальным языком только в тех областях, большинство населения которых этого желает	33	37	29	27	32	25	36	35	36	30	15
нужно сделать русский язык вторым государственным языком в Украине	35	55	12	15	32	18	28	51	43	16	8
другое	3	2	6	5	3	4	4	2	3	6	3
затрудняюсь ответить	2	1	3	3	1	2	2	1	2	4	1

НЕКОТОРЫЕ МЕСТНЫЕ СОВЕТЫ ПРИНЯЛИ РЕШЕНИЯ О СТАТУСЕ РУССКОГО ЯЗЫКА И ВВЕЛИ ЕГО КАК ЯЗЫК РЕГИОНАЛЬНОГО ОБЩЕНИЯ. ВЫ ОДОБРЯЕТЕ ИЛИ НЕ ОДОБРЯЕТЕ ТАКОЕ РЕШЕНИЕ?

одобряю	54	81	30	27	51	31	53	72	66	33	14
не одобряю	32	8	54	63	36	59	37	15	20	51	79
ничего не слышал(-а) об этом	4	4	6	2	3	1	4	5	4	6	2
затрудняюсь ответить	9	8	10	9	10	8	6	8	9	10	6

ХАРАКТЕРИСТИКА ЯЗЫКА, НА КОТОРОМ ОТВЕЧАЛ РЕСПОНДЕНТ

украинский	39	15	65	64	45	60	39	22	29	58	74
в основном украинский, иногда русский	6	5	6	8	7	6	7	5	6	5	7
смесь украинского и русского	5	6	5	4	5	3	6	6	6	4	1
в основном русский, иногда украинский	5	7	5	3	6	4	5	5	6	6	2
русский	44	67	19	20	36	27	42	60	53	26	15

Об администрациях областей

ВЫ УДОВЛЕТВОРЕННЫ ИЛИ НЕ УДОВЛЕТВОРЕННЫ ДЕЯТЕЛЬНОСТЬЮ ГЛАВЫ АДМИНИСТРАЦИИ ВАШЕЙ ОБЛАСТИ?

удовлетворен(-а)	28	29	36	27	26	30	31	26	28	29	27
не удовлетворен(-а)	31	30	27	35	38	32	32	34	29	35	41
затрудняюсь ответить	41	41	37	38	36	38	37	39	43	36	32

КАК ВЫ ДУМАЕТЕ, СЕГОДНЯ ЖИЗНЬ ПРОСТЫХ ЛЮДЕЙ В ВАШЕЙ ОБЛАСТИ БОЛЬШЕ ЗАВИСИТ ОТ ДЕЙСТВИЙ РЕГИОНАЛЬНОЙ ИЛИ ГОСУДАРСТВЕННОЙ ВЛАСТИ?

от региональной власти	40	40	43	41	45	36	47	42	41	41	41
от государственной власти	41	41	40	46	38	52	40	39	40	41	44
затрудняюсь ответить	19	18	17	13	17	12	13	19	19	19	15

НА ВАШ ВЗГЛЯД, БЫЛО БЫ ЛУЧШЕ ИЛИ ХУЖЕ, ЕСЛИ БЫ РУКОВОДСТВО ВАШЕЙ ОБЛАСТИ СТАЛО БОЛЕЕ САМОСТОЯТЕЛЬНЫМ, МЕНЕЕ ЗАВИСИМЫМ ОТ ЦЕНТРАЛЬНЫХ ВЛАСТЕЙ?

лучше	54	63	50	52	51	54	57	60	57	50	42
хуже	21	15	27	28	21	26	25	17	18	26	31
затрудняюсь ответить	25	21	23	20	28	20	19	22	25	24	26

КАК ВЫ СЧИТАЕТЕ, ГЛАВА ОБЛАСТНОЙ ГОСУДАРСТВЕННОЙ АДМИНИСТРАЦИИ ДОЛЖЕН ИЗБИРАТЬСЯ ЖИТЕЛЯМИ ОБЛАСТИ НА МЕСТНЫХ ВЫБОРАХ, ИЛИ НАЗНАЧАТЬСЯ ПРЕМЬЕР-МИНИСТРОМ, ИЛИ НАЗНАЧАТЬСЯ ПРЕЗИДЕНТОМ?

избираться на местных выборах	72	71	74	75	80	74	73	73	73	71	68
назначаться премьер-министром	7	11	3	6	5	5	7	9	7	5	7
назначаться президентом	10	6	15	13	8	12	12	8	8	13	14
затрудняюсь ответить	11	11	7	7	7	9	7	9	11	11	11

	Все опрошенные	На президентских выборах проголосовали бы за				Вступление Украины в Европейский Союз			Относятся к России		
		Януковича	Ющенко	Тимошенко	других	одобряют	не одобряют	ничего об этом не слышали, з/о	положительно	безразлично	отрицательно
Доли групп	100	35	15	15	13	25	24	31	71	15	12

Социально-демографические характеристики

Пол

мужской	45	47	43	44	45	54	48	44	45	42	50
женский	55	53	57	56	55	46	52	56	55	58	50

Возраст

18 - 25 лет	14	13	16	16	13	17	15	12	12	19	18
26 - 35 лет	17	18	16	17	15	18	17	18	17	19	18
36 - 54 лет	33	33	33	35	25	33	36	35	34	33	29
55 - 75 лет	31	31	29	28	42	29	27	31	32	26	29
76 лет и старше	5	5	6	3	5	3	6	5	6	3	5

Образование

ниже среднего	12	13	15	8	14	7	9	11	12	12	8
среднее общее	27	30	27	28	22	24	27	29	29	23	23
среднее специальное	33	36	29	33	31	31	34	35	33	32	35
высшее	27	21	29	30	32	37	31	24	26	31	32

СКАЖИТЕ, ПОЖАЛУЙСТА, КАКОВ ВАШ РОД ЗАНЯТИЙ В НАСТОЯЩЕЕ ВРЕМЯ? (Карточка. Один ответ.)

предприниматель, имею свое дело	3	2	6	4	3	5	3	3	3	3	5
индивидуальная трудовая деятельность	3	3	3	4	3	3	4	3	3	4	3
руководитель, зам. руководителя предприятия, учреждения, фирмы	1	1	2	2	1	2	1	1	1	2	2
руководитель подразделения	3	2	4	3	4	4	3	2	3	4	4
специалист (должность требует профессионального образования - среднего или высшего)	14	13	13	17	16	18	15	13	14	15	18
служащий, технический исполнитель (должность не требует среднего или высшего профессионального образования)	8	8	5	9	6	9	5	10	8	10	6
рабочий, в том числе в сельском хозяйстве	13	17	11	14	7	12	16	13	14	12	12
неработающий(-ая) пенсионер(-ка) по возрасту или по инвалидности	33	35	35	23	42	24	32	34	36	27	26
домохозяйка (не работаю и не планирую искать работу)	5	4	6	6	3	4	6	5	5	5	6
не имею работы и зарегистрирован(-а) на бирже труда	2	1	2	4	3	3	2	1	2	2	2
не имею работы и не зарегистрирован(-а) на бирже труда	6	5	5	6	5	7	6	5	5	5	9
нахожусь в вынужденном неоплачиваемом отпуске	1	1	1	1	0	1	1	1	0	1	1
студент(-ка), курсант(-ка) и т.п.	5	5	4	6	2	6	4	4	4	8	6
другое	3	2	3	2	3	2	3	3	3	4	1
затрудняюсь ответить	0	0	0	0	0	0	0	0	0	0	1

Доход на члена семьи

до 291 гривен	17	16	15	16	20	15	15	21	18	15	15
291 - 370 гривен	20	19	21	22	19	19	16	18	20	18	24
371 - 445 гривен	18	18	20	17	22	18	20	16	17	17	24
446 - 680 гривен	18	21	17	20	15	19	20	20	19	17	18
681 гривен и более	18	21	17	18	16	20	21	19	18	22	15
Затрудняюсь ответить, не хочу отвечать	8	6	10	7	8	7	8	7	8	10	5

	Все опрошенные	На президентских выборах проголосовали бы за				Вступление Украины в Европейский Союз			Относятся к России		
		Януковича	Ющенко	Тимошенко	других	одобряют	не одобряют	ничего об этом не слышали, з/о	положительно	безразлично	отрицательно
Доли групп	100	35	15	15	13	25	24	31	71	15	12
КАКОЕ ИЗ ПЕРЕЧИСЛЕННЫХ НА КАРТОЧКЕ ОПИСАНИЙ ТОЧНЕЕ ВСЕГО СООТВЕТСТВУЕТ МАТЕРИАЛЬНОМУ ПОЛОЖЕНИЮ ВАШЕЙ СЕМЬИ? (Карточка. Один ответ.)											
денег не хватает даже на питание	19	22	13	16	18	12	17	22	21	15	12
на питание денег хватает, но не хватает на покупку одежды и обуви	35	35	33	33	42	33	33	36	37	31	33
на покупку одежды и обуви денег хватает, но не хватает на покупку бытовой техники	32	32	34	35	27	33	36	31	31	37	37
денег вполне хватает на покупку бытовой техники, но мы не можем купить новую машину	11	9	15	12	11	18	10	9	9	15	15
денег хватает на все, кроме таких дорогих приобретений, как квартира, дом	2	2	3	3	2	3	3	2	2	3	3
материальных затруднений не испытываем, при необходимости могли бы приобрести квартиру, дом	0	0	1	1	0	1	1	0	1	0	0
Регион, в котором проходило интервью											
Республика Крым	5	9	1	2	6	1	4	10	7	1	0
Винницкая область	3	1	4	5	3	4	3	2	3	1	4
Волынская область	2	0	5	5	1	4	2	1	1	6	6
Днепропетровская область	7	10	4	4	7	4	10	6	9	4	1
Донецкая область	9	20	2	1	2	6	7	13	12	3	2
Житомирская область	3	1	4	6	5	2	5	3	3	3	3
Закарпатская область	3	2	5	2	5	4	4	3	3	2	3
Запорожская область	4	8	1	2	3	1	4	7	5	2	0
Ивано-Франковская область	3	0	10	3	3	7	3	1	0	9	11
Киевская область	4	1	5	9	6	4	5	2	4	3	6
Кировоградская область	2	2	2	2	3	1	1	4	2	2	1
Луганская область	5	11	0	1	5	3	4	7	7	2	0
Львовская область	6	1	12	14	1	15	5	1	1	11	26
Николаевская область	3	4	2	1	2	3	1	4	3	2	3
Одесская область	5	5	4	2	4	3	2	8	6	3	2
Полтавская область	4	2	4	4	6	3	3	4	4	4	2
Ровенская область	2	1	4	3	2	3	3	1	1	4	3
Сумская область	3	1	3	3	4	4	2	1	2	3	4
Тернопольская область	2	1	2	6	3	5	1	0	1	5	4
Харьковская область	6	9	5	3	4	4	8	8	8	2	1
Херсонская область	2	2	3	1	4	3	3	1	2	2	2
Хмельницкая область	3	2	4	6	4	4	4	2	3	3	3
Черкасская область	3	1	4	5	4	2	3	2	3	4	3
Черновицкая область	2	1	3	4	2	3	2	2	1	4	3
Черниговская область	3	2	3	3	3	2	3	3	2	4	3
г.Киев	6	3	5	6	6	4	8	5	4	11	5
Тип населенного пункта											
г.Киев	6	3	5	6	6	4	8	5	4	11	5
город не меньше 500 тыс. жителей	16	20	10	8	8	11	17	17	18	11	10
город больше 200 и меньше 500 тыс. жителей	13	15	8	13	17	15	9	16	14	12	8
остальные города и поселки городского типа	33	40	27	35	31	35	30	36	35	30	29
село	32	23	49	38	37	35	35	26	28	37	47
Регионы											
Западный	23	8	45	42	23	46	23	10	12	43	59
Центральный	30	14	33	42	41	26	35	26	28	35	31
Южный	15	20	10	6	16	10	9	24	18	8	7
Юго-Восточный	11	17	5	6	10	5	13	13	14	6	1
Восточный	21	40	7	5	11	14	19	28	27	8	3