

ДОМИНАНТЫ.

ПОЛЕ МНЕНИЙ



Социологический бюллетень

№ 33

18 августа 2011 года

Ключевые индикаторы общественного мнения

- 2 Политические индикаторы
 - Рейтинг президента
 - Рейтинг премьер-министра
 - Индексы доверия первым лицам государства
 - Рейтинги партий
- 9 Отношение к политикам
- 12 Уровень протестных настроений

Факторы формирования общественного мнения

- 16 Динамика цен
- 22 Динамика материального положения
- 24 Типология регионов РФ:
социальные и экономические проблемы
- 27 События недели

Актуальные темы общественного мнения

- 29 Граждане-осведомители

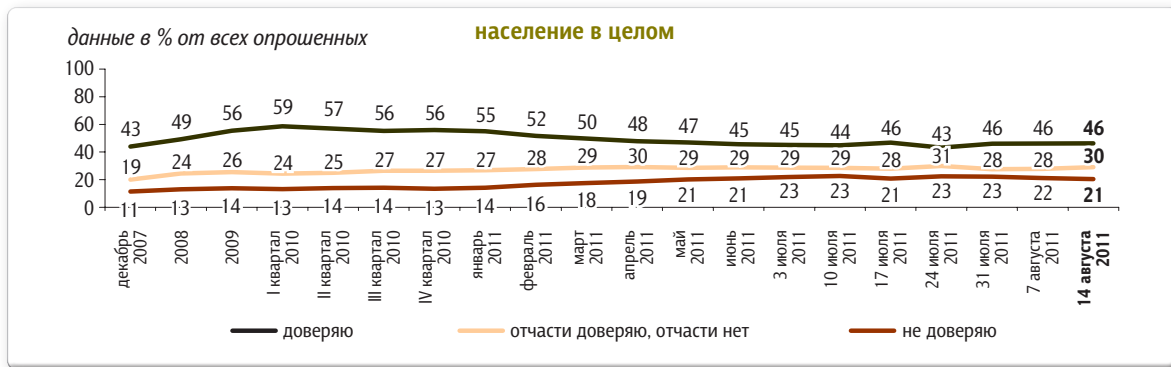
Политические индикаторы



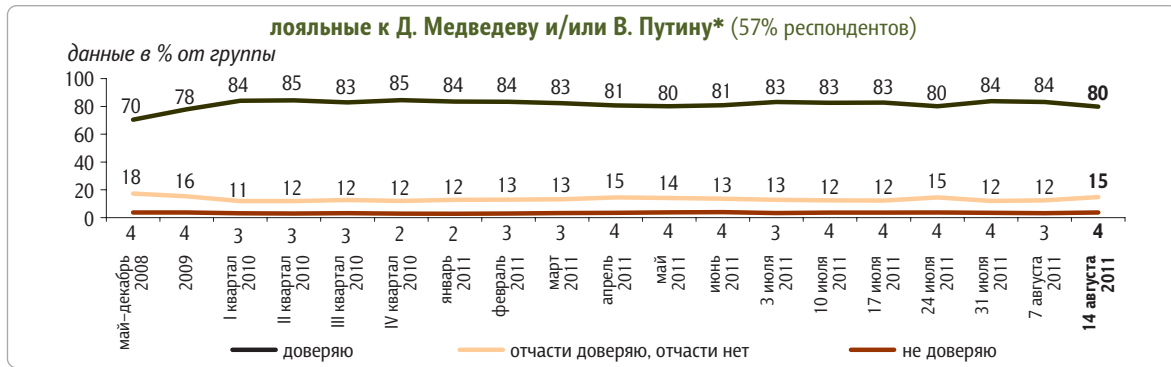
Рейтинг президента

Опрос «ФОМнибус» 13–14 августа. 204 населенных пункта, 64 субъекта РФ, 3000 респондентов.

Скажите, пожалуйста, Вы доверяете или не доверяете президенту РФ Д. Медведеву? (Карточка, один ответ.)



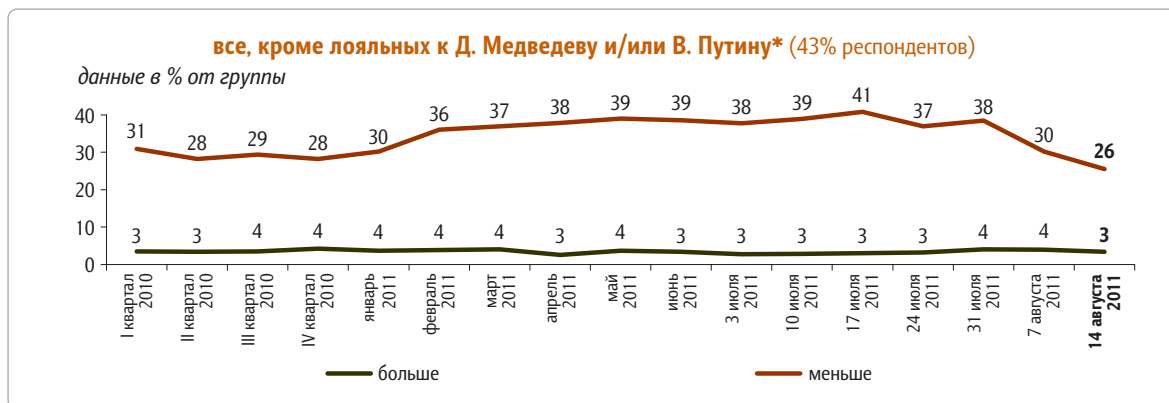
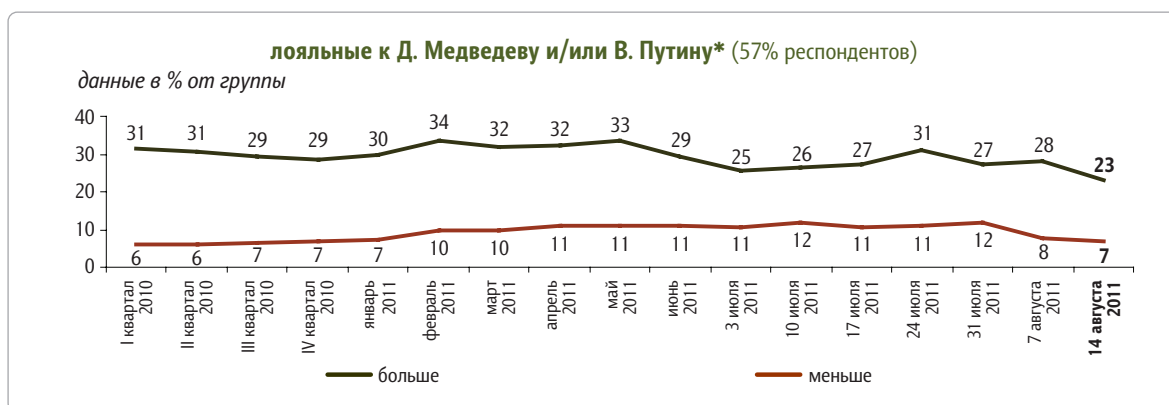
С 22 декабря 2007 г. по 24 февраля 2008 г. вопрос задавался в следующей формулировке: «Скажите, пожалуйста, Вы доверяете или не доверяете первому вице-премьеру правительства России Дмитрию Медведеву?»; с 8 марта по 27 апреля 2008 г.: «Скажите, пожалуйста, Вы доверяете или не доверяете Дмитрию Медведеву?»




* Лояльные к Д. Медведеву и/или В. Путину – те, кто доверяет Д. Медведеву и/или В. Путину.

** Все, кроме лояльных к Д. Медведеву и/или В. Путину, – те, кто отчасти доверяет Д. Медведеву, отчасти нет, кто отчасти доверяет В. Путину, отчасти нет, и те, кто не доверяет ни Д. Медведеву, ни В. Путину, а также затруднившиеся ответить на вопросы о доверии президенту и главе правительства.

За последний месяц Вы стали больше или меньше доверять Д. Медведеву?



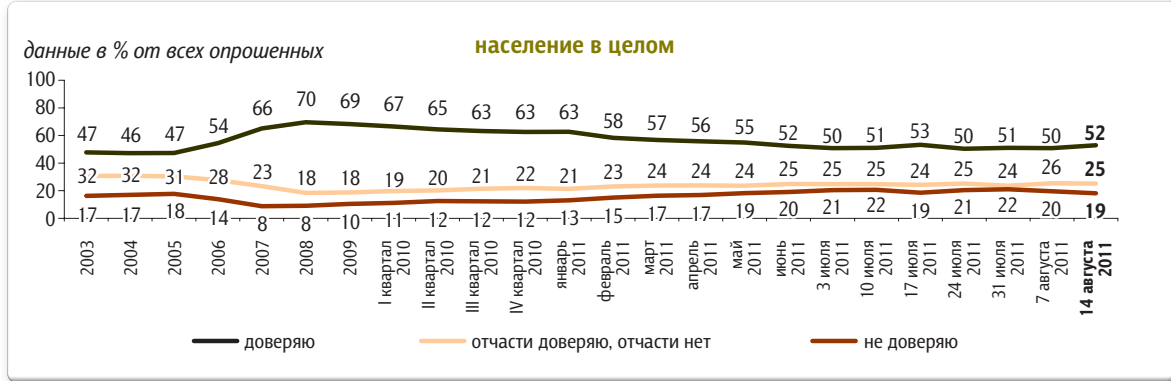
* Принцип построения групп см. на стр. 2.



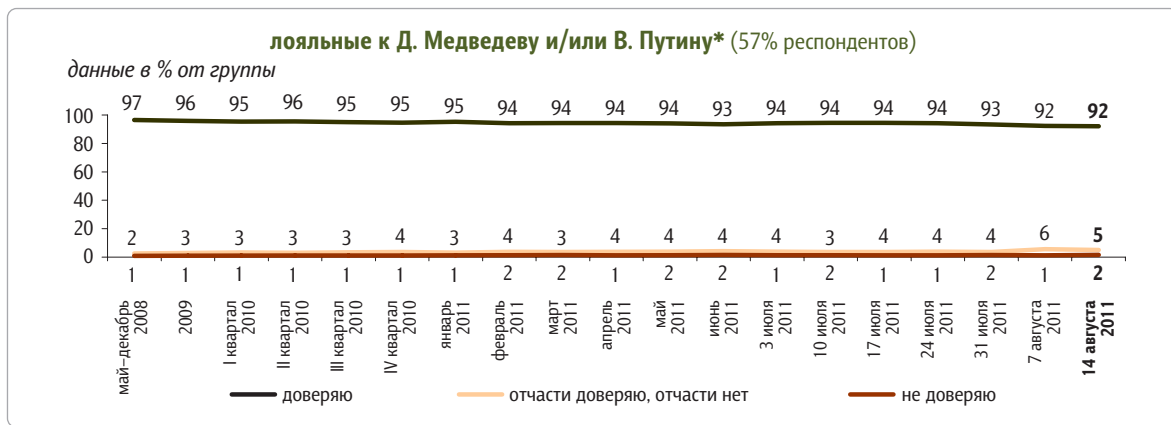
Рейтинг премьер-министра

Опрос «ФОМнибус» 13–14 августа. 204 населенных пункта, 64 субъекта РФ, 3000 респондентов.

Скажите, пожалуйста, Вы доверяете или не доверяете главе правительства РФ В. Путину? (Карточка, один ответ.)

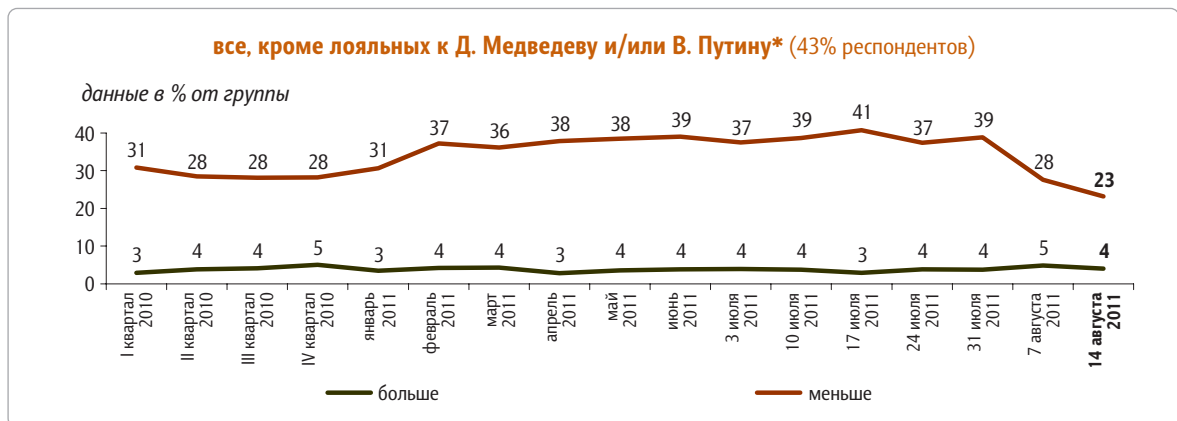
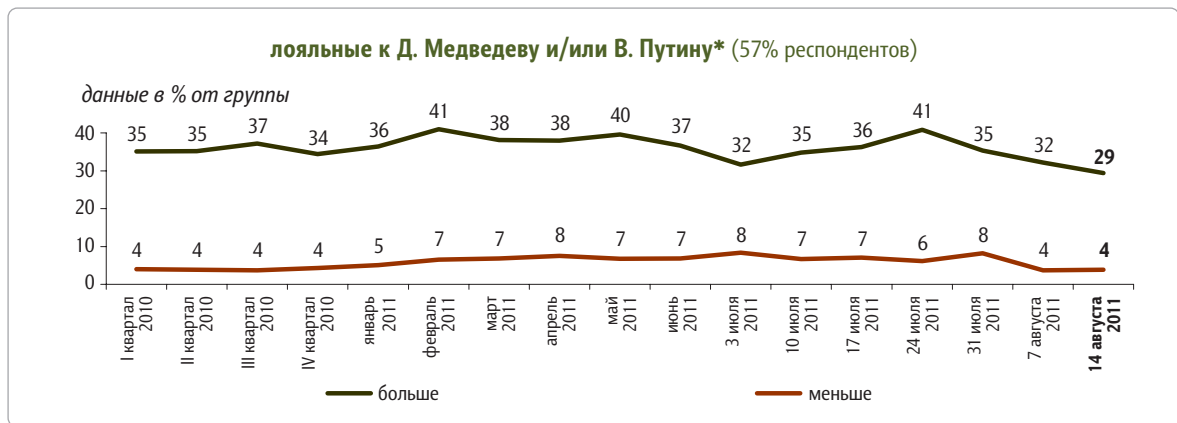


До 24 февраля 2008 г. вопрос задавался в следующей формулировке: «Скажите, пожалуйста, Вы доверяете или не доверяете президенту Российской Федерации Владимиру Путину?»; с 8 марта по 27 апреля 2008 г.: «Скажите, пожалуйста, Вы доверяете или не доверяете Владимиру Путину?»



* Принцип построения групп см. на стр. 2.

За последний месяц Вы стали больше или меньше доверять В. Путину?



* Принцип построения групп см. на стр. 2.

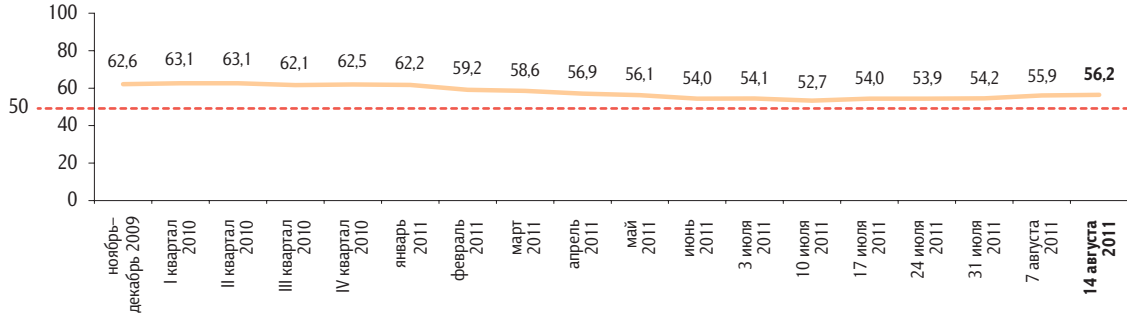
Индексы доверия первым лицам государства

Опрос «ФОМнибус» 13–14 августа. 204 населенных пункта, 64 субъекта РФ, 3000 респондентов.

КЛЮЧЕВЫЕ ИНДИКАТОРЫ ОБЩЕСТВЕННОГО МНЕНИЯ

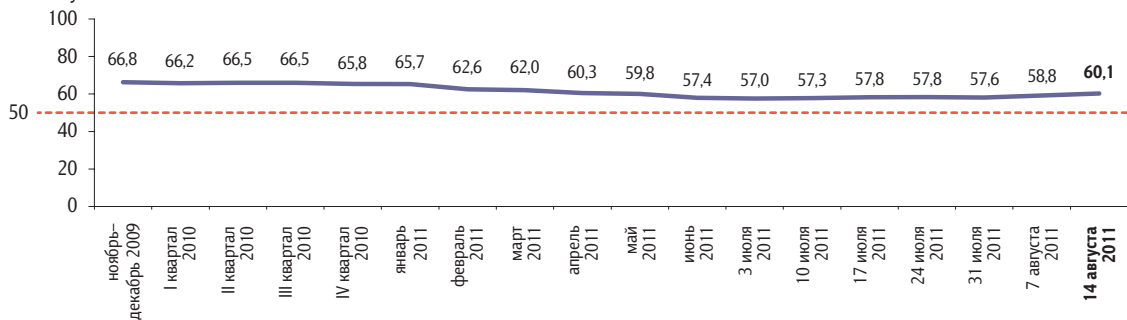
Индекс доверия Д. Медведеву

данные в пунктах



Индекс доверия В. Путину

данные в пунктах



Индексы измеряются в пунктах, и их значения могут колебаться в пределах от 0 до 100 п. Значение индекса меньше 50 п. указывает на преобладание негативных оценок, а больше 50 п. — позитивных. Значение 50 п. показывает баланс положительных и отрицательных оценок.

Индексы доверия первым лицам государства строятся на основе двух вопросов:

«Скажите, пожалуйста, Вы доверяете или не доверяете президенту РФ Д. Медведеву / главе правительства РФ В. Путину?»

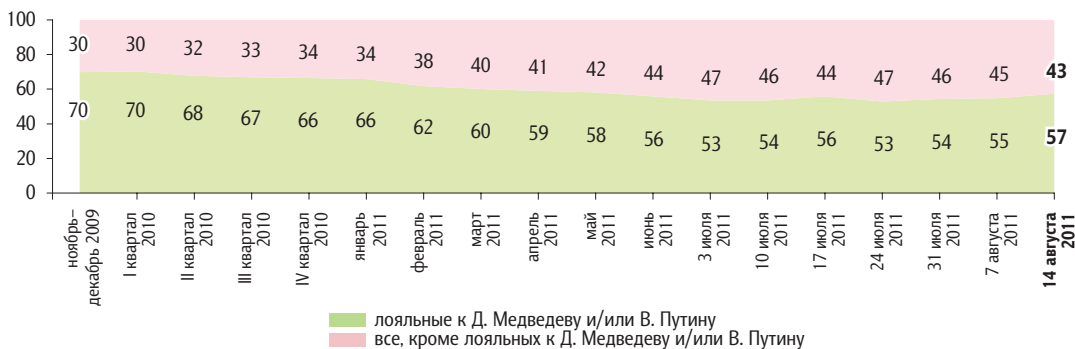
«За последний месяц Вы стали больше или меньше доверять Д. Медведеву / В. Путину?»


По каждому из вопросов строится диффузный индекс, равный половине разности между долями положительных и отрицательных ответов, увеличенной на 50 пунктов.

Каждый итоговый индекс доверия является составным и получается сложением индексов по каждому вопросу и делением этой суммы на два.

Лояльность первым лицам государства: динамика

данные в % от всех опрошенных

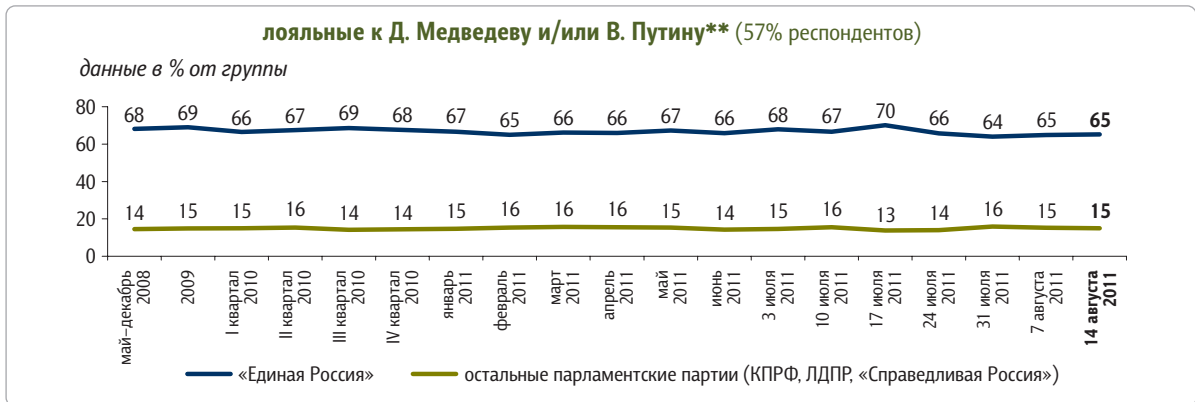
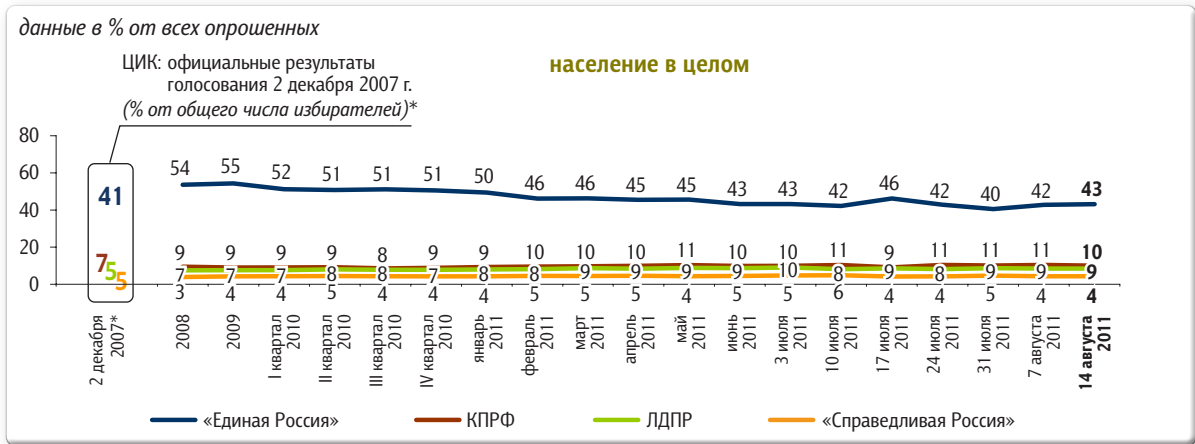




Рейтинги партий

Опрос «ФОМнибус» 13–14 августа. 204 населенных пункта, 64 субъекта РФ, 3000 респондентов.

Если в декабре 2011 года Вы примете участие в выборах Государственной думы РФ, то как, за какую партию Вы, скорее всего, проголосуете? (Карточка, один ответ.)

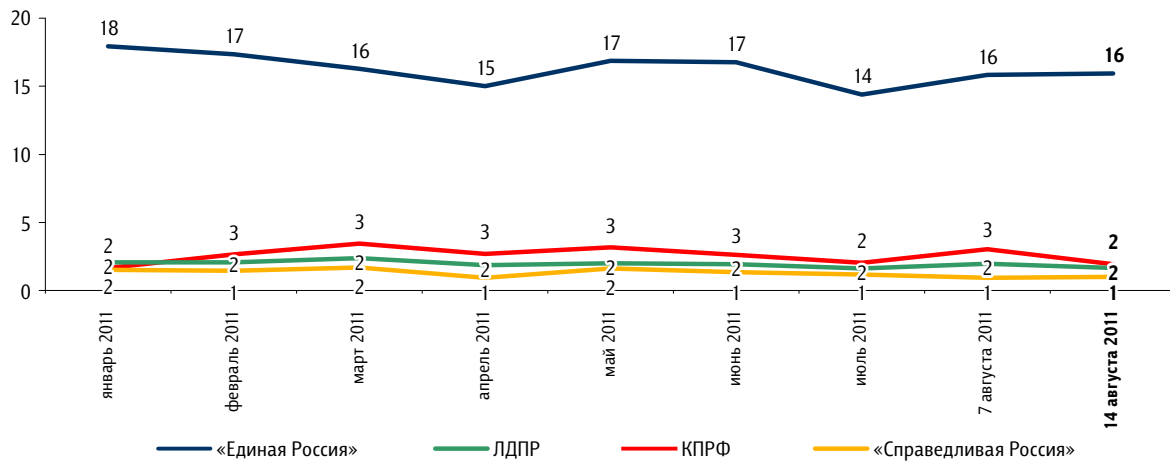


* Результаты в % от числа принявших участие в голосовании: «Единая Россия» – 64,3%; КПРФ – 11,57%; ЛДПР – 8,14%; «Справедливая Россия: Родина / Пенсионеры / Жизнь» – 7,74%.
 ** Принцип построения групп см. на стр. 2.
 *** До 24 июля 2011 г. вопрос задавался в следующей формулировке: «Представьте себе, что в следующее воскресенье состоятся выборы в Государственную думу. Скажите, пожалуйста, как, за какую партию Вы бы проголосовали?»

Опрос «ФОМнибус» 13–14 августа. 100 населенных пунктов, 43 субъекта РФ, 1500 респондентов.

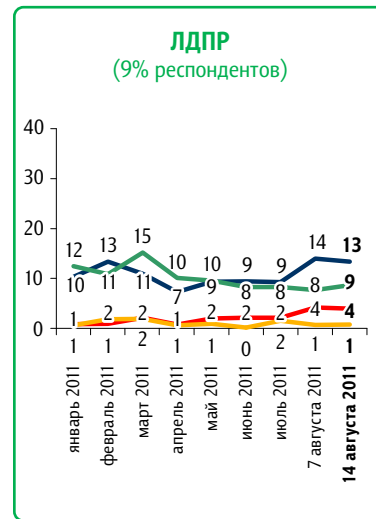
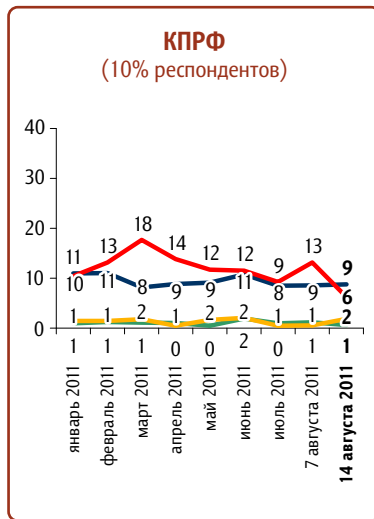
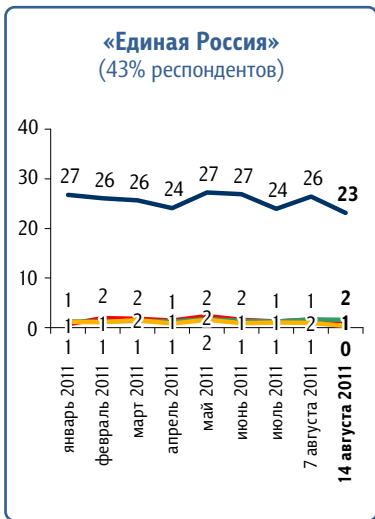
По Вашему мнению, заметна ли в последний месяц в вашем городе (селе) деятельность каких-либо политических партий? И если да, то деятельность каких партий заметна?* (Карточка, любое число ответов.)

данные в % от всех опрошенных



данные в % от групп

Электораты



— «Единая Россия» — ЛДПР — КПРФ — «Справедливая Россия»

* На графиках приведены данные по четырем парламентским партиям.

Отношение к политикам

Опросы «ФОМнибус» 6–7 и 13–14 августа.

Каждый опрос: 100 населенных пунктов, 43 субъекта РФ, 1500 респондентов.

Назовите, пожалуйста, нескольких современных российских политиков, к которым Вы лично относитесь...

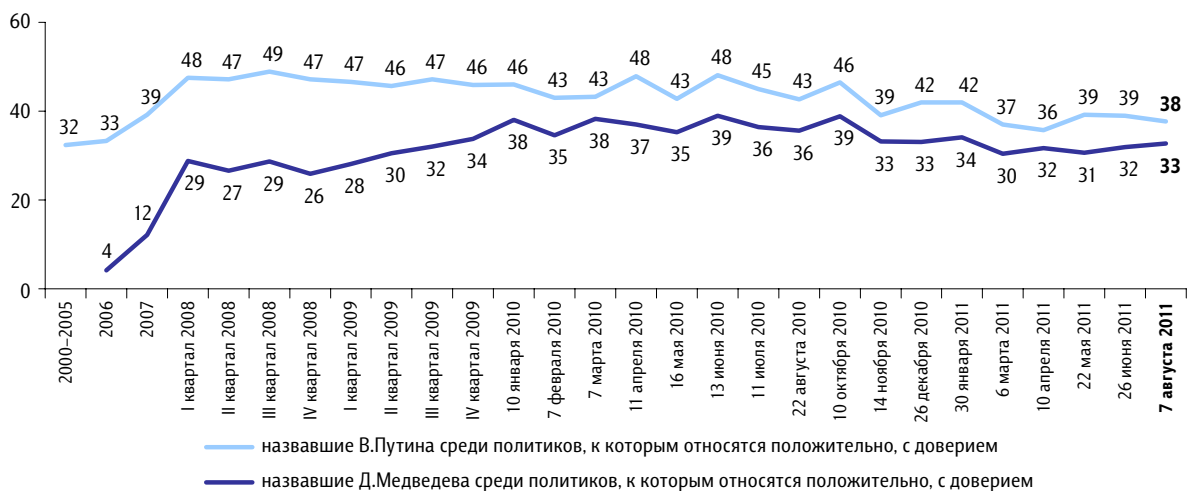
данные в % от всех опрошенных



Динамика уровня доверия первым лицам государства

Назовите, пожалуйста, нескольких современных российских политиков, к которым Вы лично относитесь положительно, с доверием. (Открытый вопрос.)

данные в % от всех опрошенных



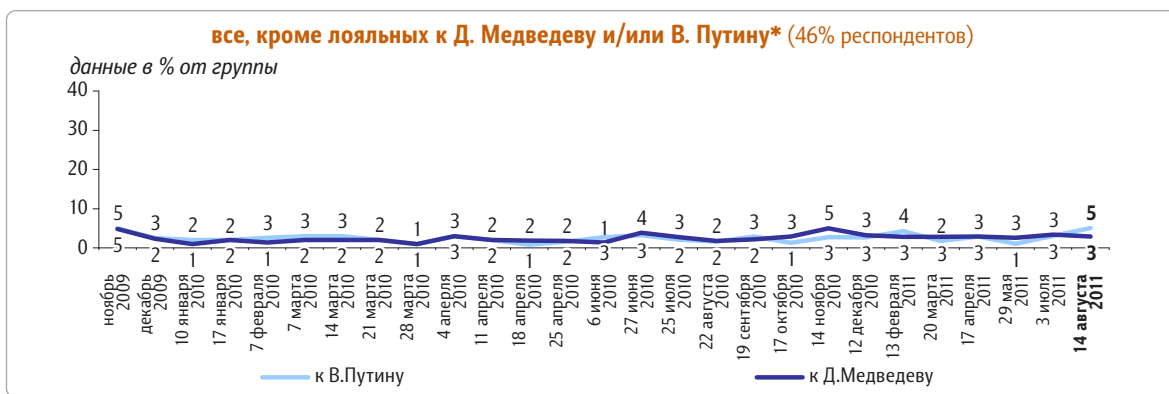
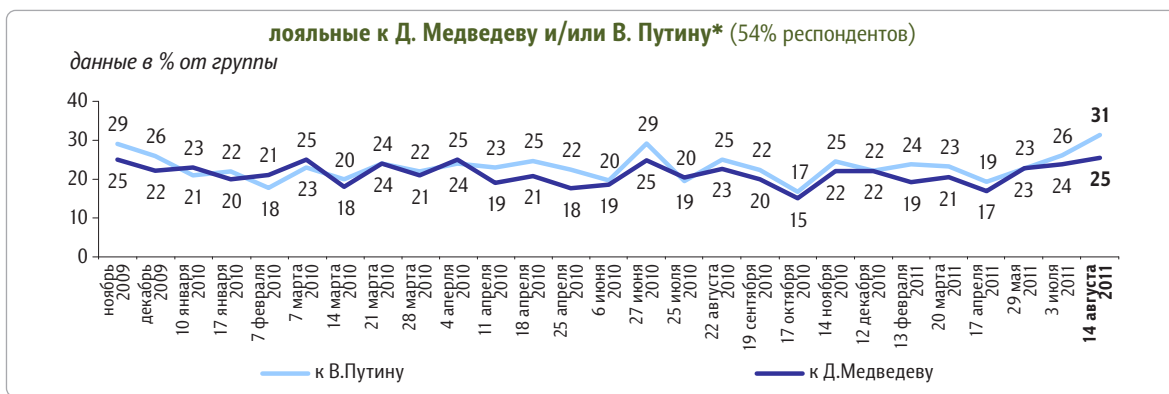
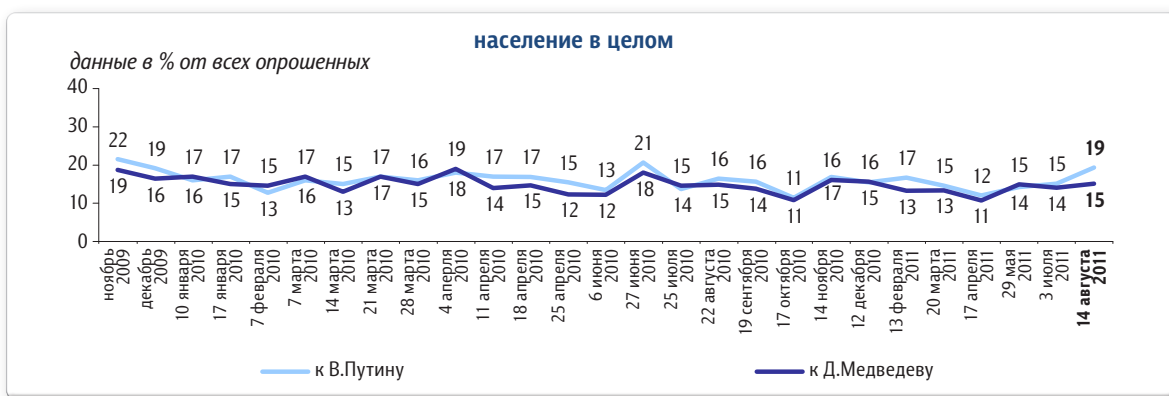
* Политики, набравшие <1% голосов.

К кому из политиков Ваше отношение за последний месяц улучшилось? (Карточка, любое число ответов.)

данные в % от всех опрошенных



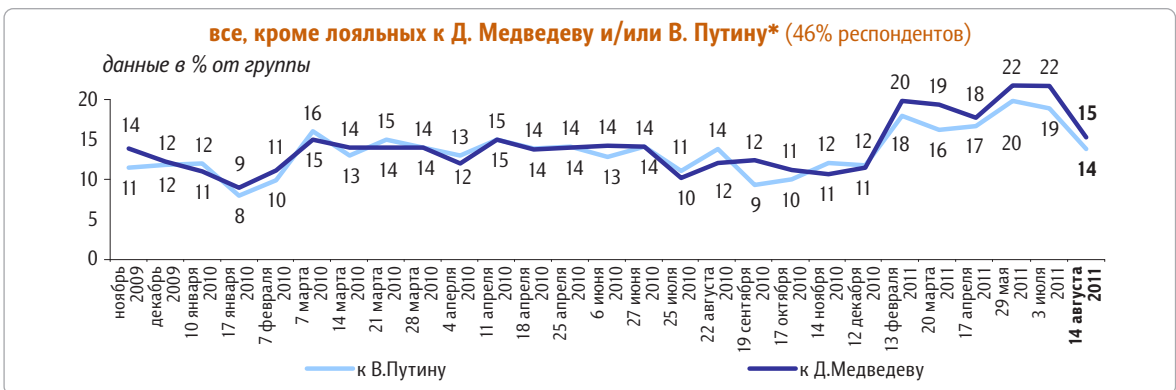
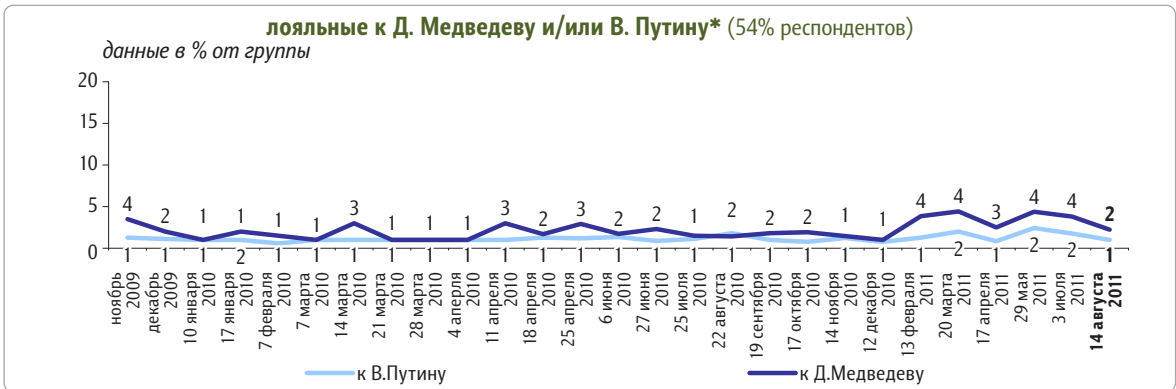
КЛЮЧЕВЫЕ ИНДИКАТОРЫ ОБЩЕСТВЕННОГО МНЕНИЯ



* Принцип построения групп см. на стр. 2.

К кому из политиков Ваше отношение за последний месяц ухудшилось? (Карточка, любое число ответов.)

данные в % от всех опрошенных



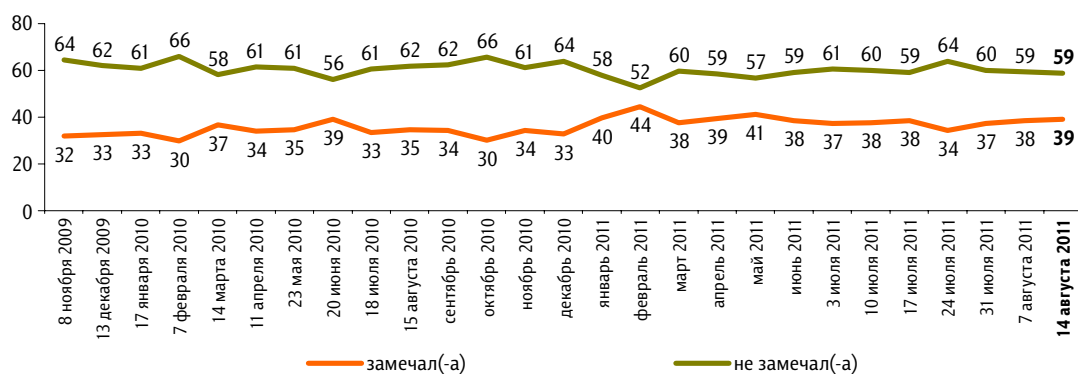
* Принцип построения групп см. на стр. 2.

Уровень протестных настроений

Опрос «ФОМнибус» 13–14 августа. 100 населенных пунктов, 43 субъекта РФ, 1500 респондентов.

Скажите, пожалуйста, в последний месяц Вы замечали или не замечали недовольство, готовность людей участвовать в акциях протеста?*

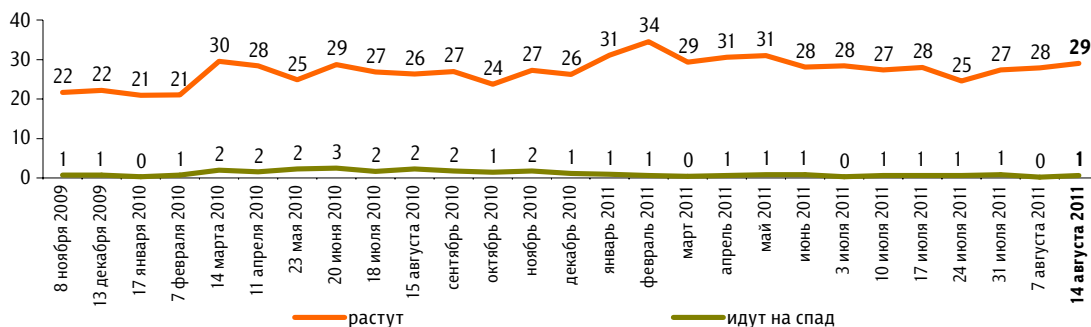
данные в % от всех опрошенных



КЛЮЧЕВЫЕ ИНДИКАТОРЫ ОБЩЕСТВЕННОГО МНЕНИЯ

Как Вам кажется, в последний месяц недовольство, готовность людей участвовать в акциях протеста растут или идут на спад? ** (Вопрос задавался тем, кто в последний месяц замечал недовольство или затрудняется сказать, замечал или не замечал недовольство, – 41% респондентов.)

данные в % от всех опрошенных

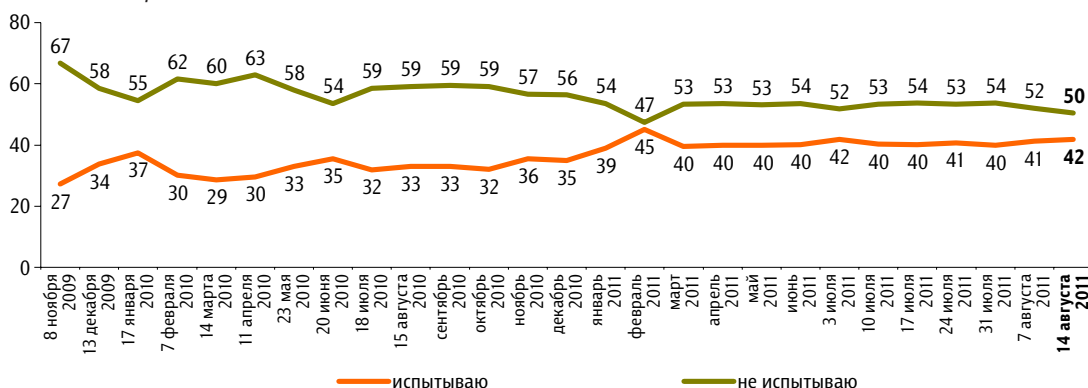


* До опроса 14 марта 2010 г. задавался вопрос: «Скажите, пожалуйста, в последний месяц Вы замечали или не замечали недовольство, протестные настроения?»

** До опроса 14 марта 2010 г. задавался вопрос: «Как Вам кажется, в последний месяц недовольство, готовность людей участвовать в акциях протеста растут, идут на спад или остаются неизменными?»

Вы лично испытываете или не испытываете недовольство, готовность участвовать в акциях протеста?

данные в % от всех опрошенных



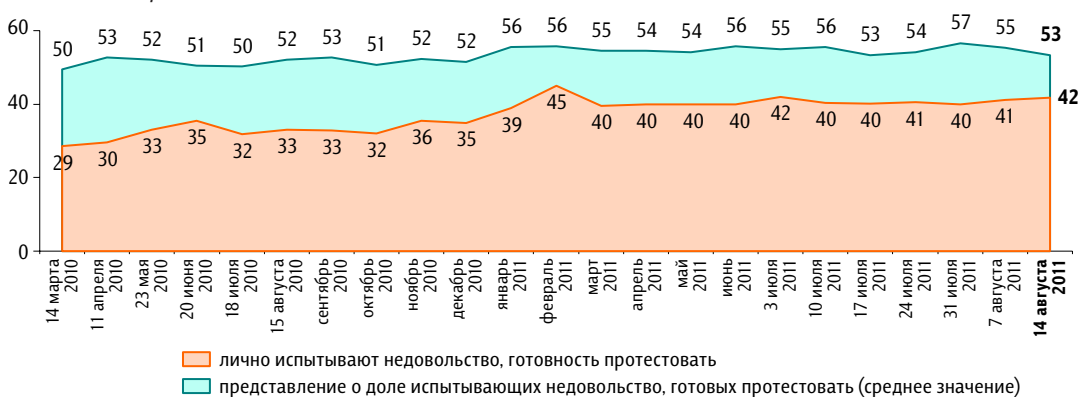
Как Вы думаете, какой процент россиян испытывают сегодня недовольство, готовность участвовать в акциях протеста? (Вопрос задавался тем, кто в последний месяц замечал недовольство или затрудняется сказать, замечал или не замечал недовольство, – 41% респондентов.)

данные в % от всех опрошенных



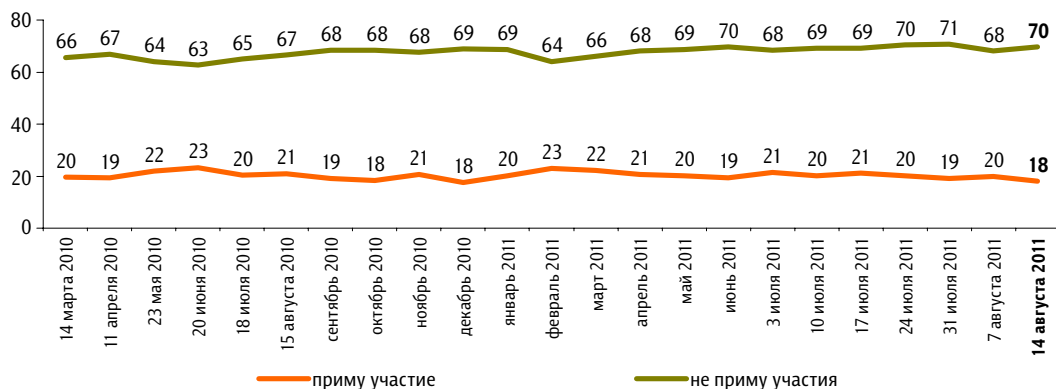
Динамика протестных настроений: реальность и представления

данные в % от всех опрошенных



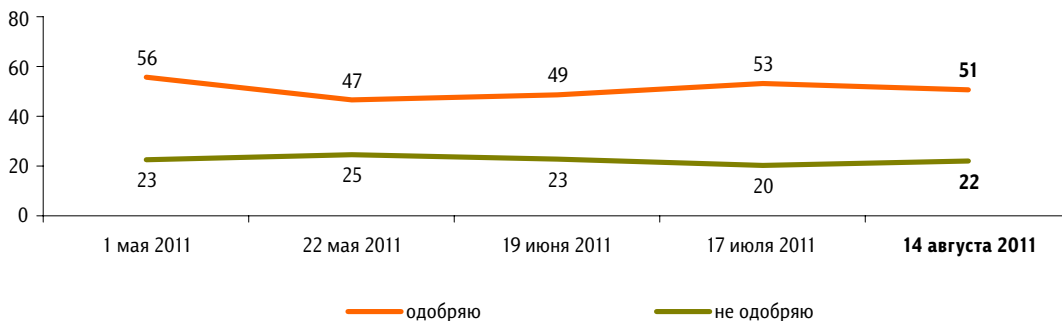
Если в ближайшее воскресенье там, где Вы живёте, пройдут митинги, демонстрации, акции протеста, то Вы примете или не примете в них участие?

данные в % от всех опрошенных



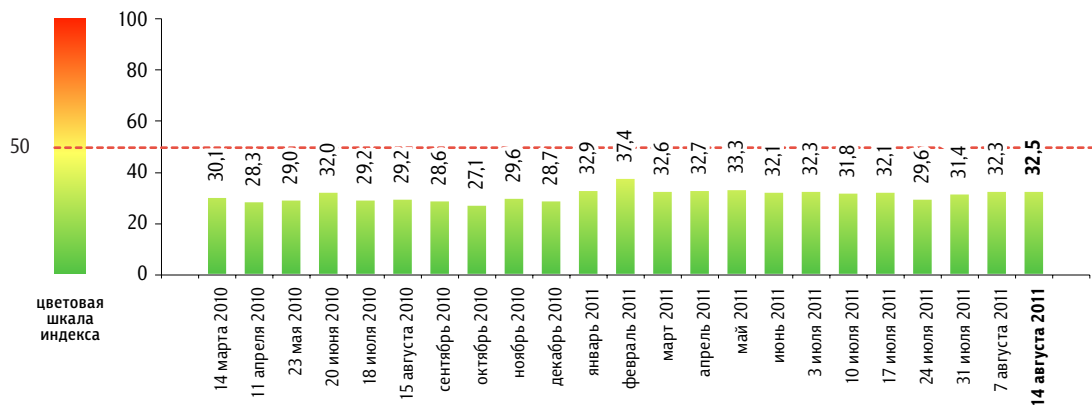
Скажите, пожалуйста, Вы одобряете или не одобряете людей, которые в наши дни принимают участие в акциях протеста?

данные в % от всех опрошенных



Индекс «Уровень протестных настроений»

данные в пунктах



Индекс измеряется в пунктах и может колебаться в пределах от 0 до 100 п. Значение индекса меньше 50 п. указывает на преобладание позитивных оценок, а больше 50 п. — негативных. Значение 50 п. достигается при балансе положительных и отрицательных оценок, а также при ответе «50%» в вопросе №3 о доле россиян, испытывающих протестные настроения.

Индекс «Уровень протестных настроений» строится на основе пяти вопросов:

- №1: «Скажите, пожалуйста, в последний месяц Вы замечали или не замечали недовольство, готовность людей участвовать в акциях протеста?»
- №2: «Как Вам кажется, в последний месяц недовольство, готовность людей участвовать в акциях протеста растут или идут на спад?»
- №3: «Как Вы думаете, какой процент россиян испытывают сегодня недовольство, готовность участвовать в акциях протеста?»
- №4: «Вы лично испытываете или не испытываете недовольство, готовность участвовать в акциях протеста?»
- №5: «Если в ближайшее воскресенье там, где Вы живёте, пройдут митинги, демонстрации, акции протеста, то Вы примете или не примете в них участие?»

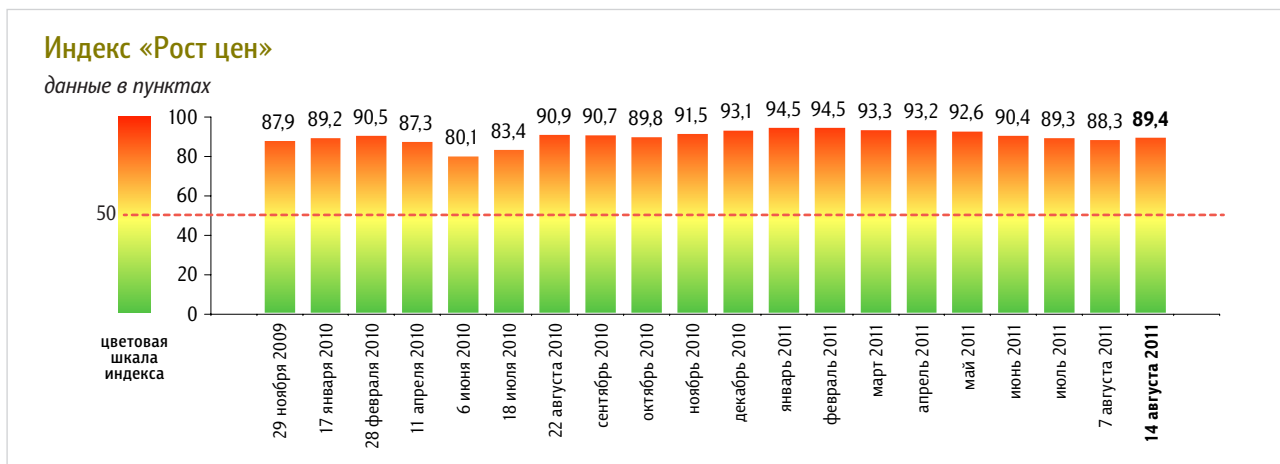
По каждому из вопросов №1, №2, №4 и №5 строится диффузный индекс: каждому из респондентов, ответивших «замечал (-а)» / «растут» / «испытываю» / «приму участие» присписывается 100 баллов, каждому из ответивших «не замечал(-а)» / «идут на спад» / «не испытываю» / «не приму участия», а также тех, кому вопрос не задавался, — 0 баллов. Всем остальным респондентам — по 50 баллов.

По вопросу №3 каждому респонденту присписывается то число баллов, сколько процентов он назвал. Тем, кто не замечал недовольства, — 0 баллов.

Результат усредняется по всем респондентам. Итоговый индекс «Уровень протестных настроений» получается сложением индексов всех вопросов и делением полученной суммы на пять.

Динамика цен

Опрос «ФОМнибус» 13–14 августа. 100 населенных пунктов, 43 субъекта РФ, 1500 респондентов.



Индекс измеряется в пунктах и может колебаться в пределах от 0 до 100 п. Значение индекса меньше 50 п. указывает на преобладание позитивных оценок, а больше 50 п. – негативных. Значение 50 п. показывает баланс положительных и отрицательных оценок.

Индекс «Рост цен» строится на основе двух вопросов:

«По Вашему мнению, за последний месяц цены на основные продукты, товары и услуги в целом выросли, снизились или не изменились?»

«Как Вы думаете, что будет происходить с ценами на основные продукты, товары и услуги в ближайший месяц – они будут расти, снижаться или не будут меняться?»

По каждому из вопросов строится диффузный индекс, равный половине разности между долями ответов о росте цен («выросли» / «будут расти») и снижении цен («снизились» / «будут снижаться»), увеличенной на 50 пунктов.

Итоговый индекс «Рост цен» является составным и получается сложением индексов по каждому вопросу и делением этой суммы на два.

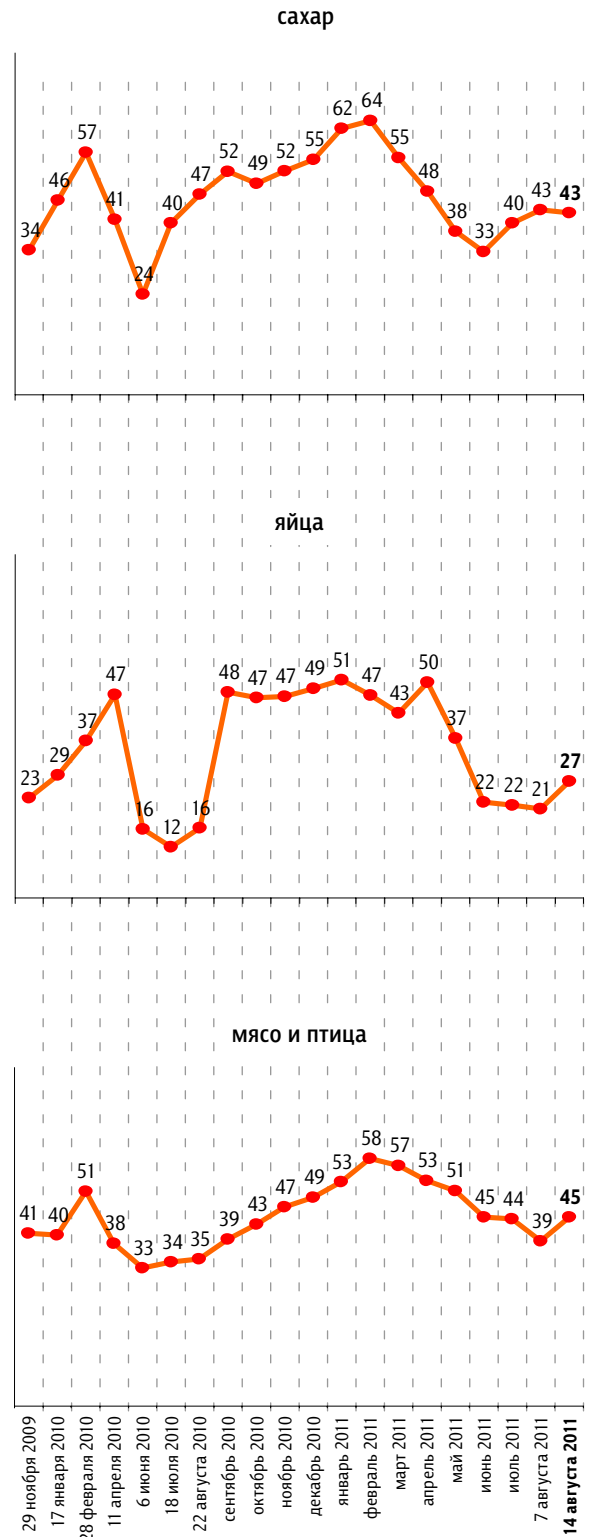
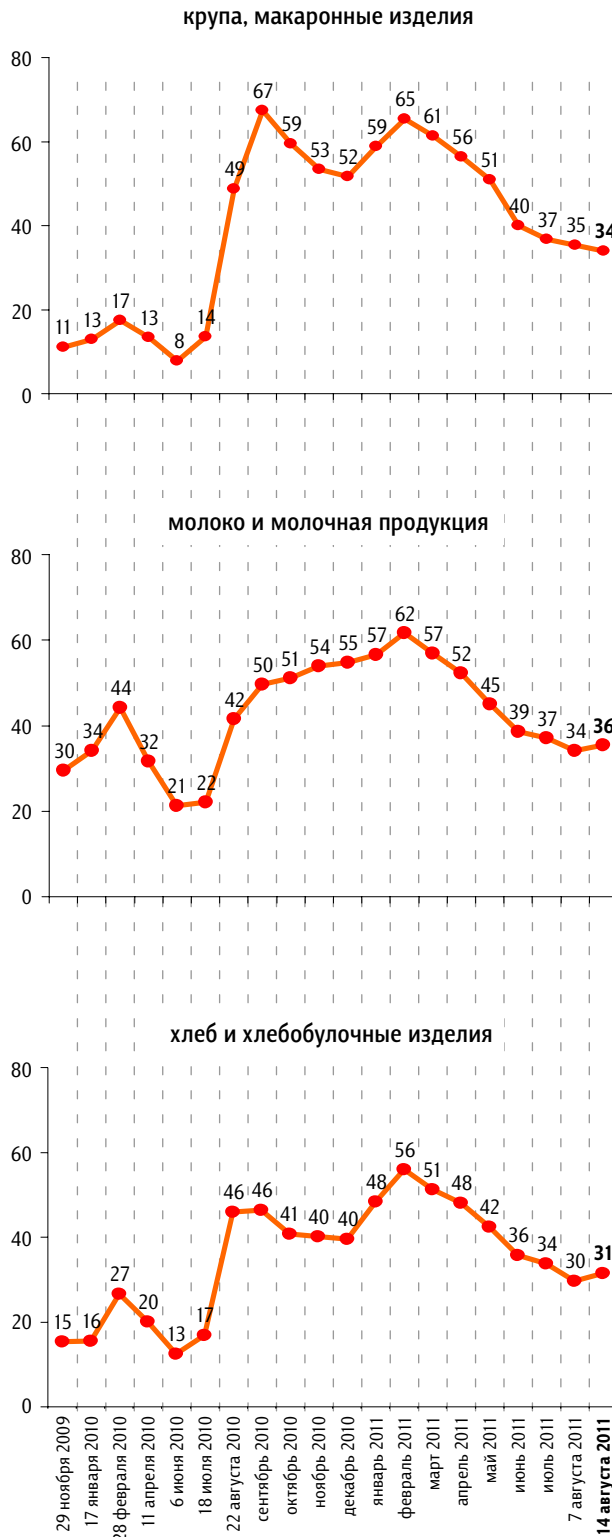


* До октября 2009 г. вопрос формулировался так: «В Вашем городе (селе) за последний месяц цены на основные продукты питания, товары и услуги в целом выросли или не выросли? И если выросли, то очень сильно, умеренно или незначительно?» Все ответы, в которых отмечался рост цен, суммировались.

По Вашим наблюдениям, на какие основные продукты, товары и услуги цены за последний месяц достаточно заметно выросли? (Карточка, любое число ответов.)

данные в % от всех опрошенных

Продукты питания

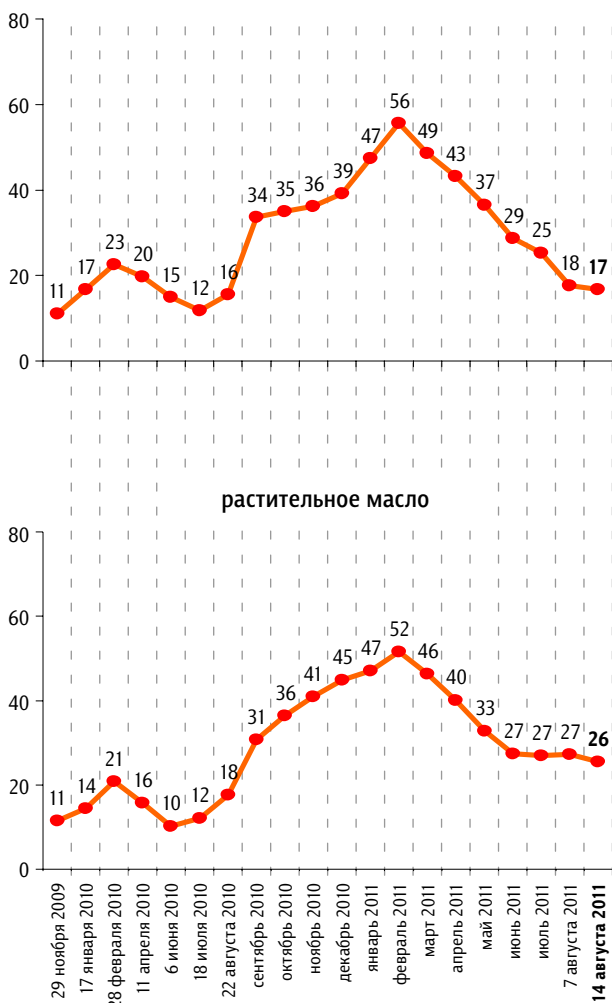


По Вашим наблюдениям, на какие основные продукты, товары и услуги цены за последний месяц достаточно заметно выросли? (Карточка, любое число ответов.)

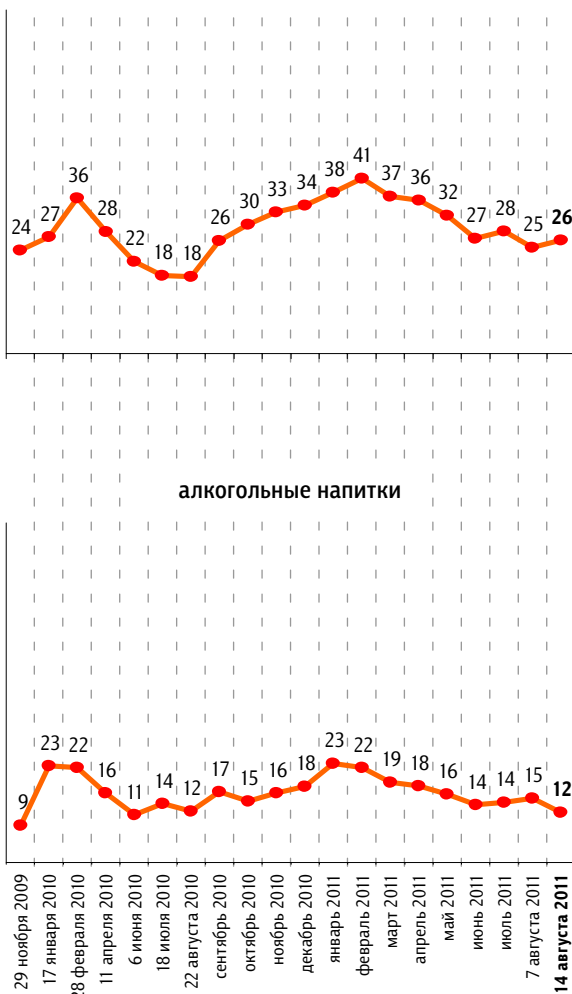
данные в % от всех опрошенных

Продукты питания

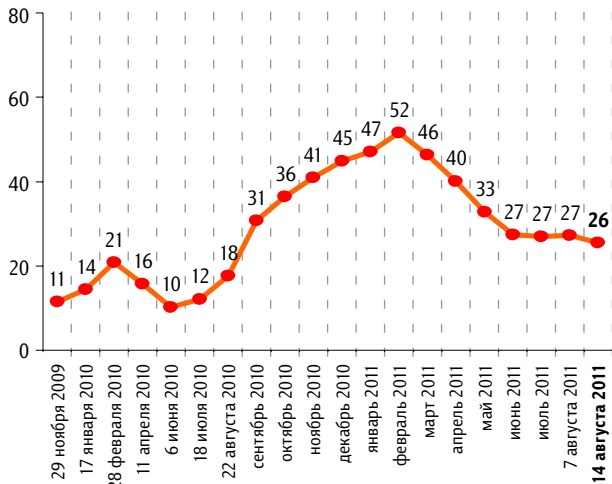
плодоовощная продукция



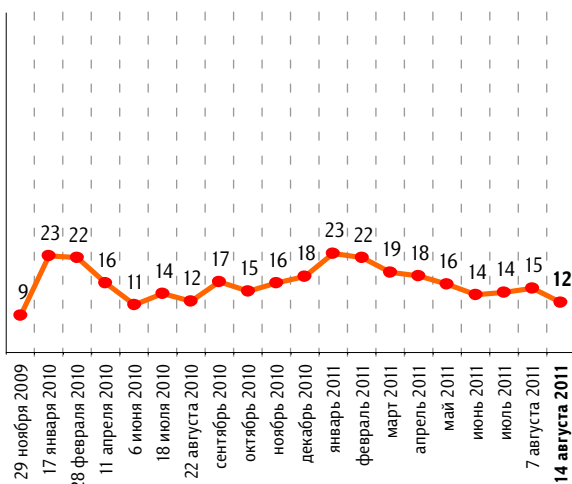
рыба и морепродукты



растительное масло



алкогольные напитки

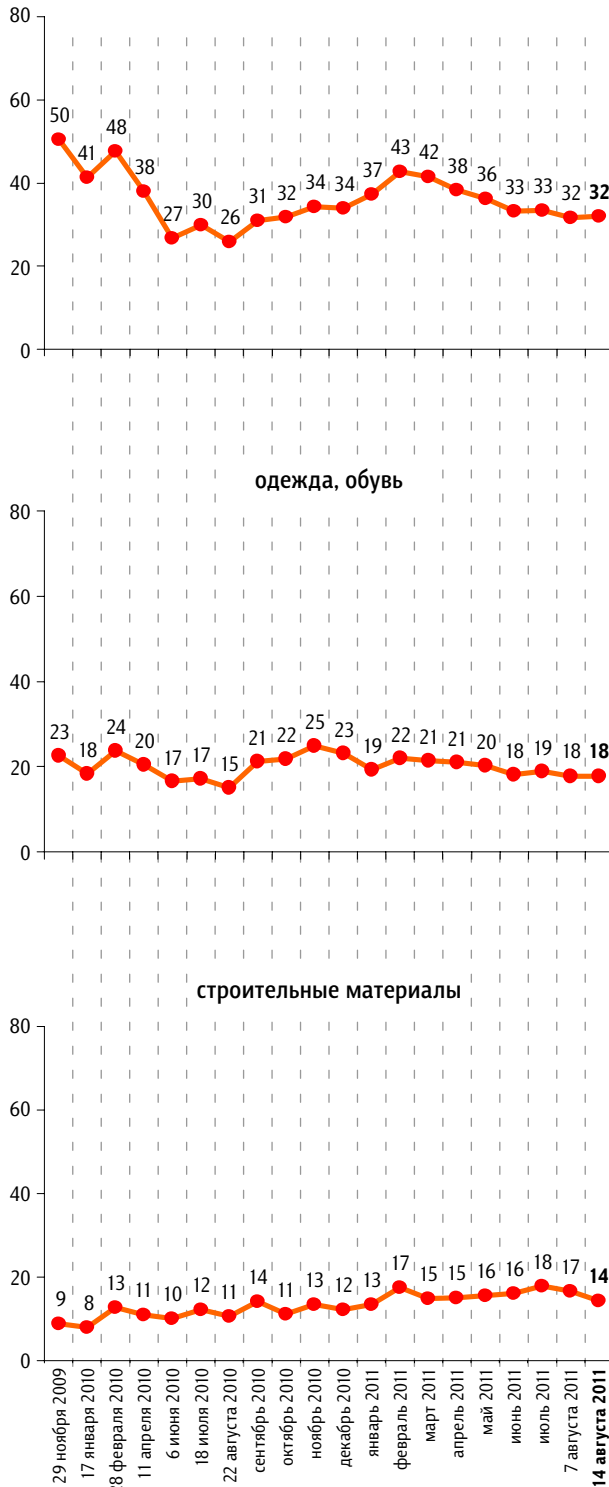


По Вашим наблюдениям, на какие основные продукты, товары и услуги цены за последний месяц достаточно заметно выросли? (Карточка, любое число ответов.)

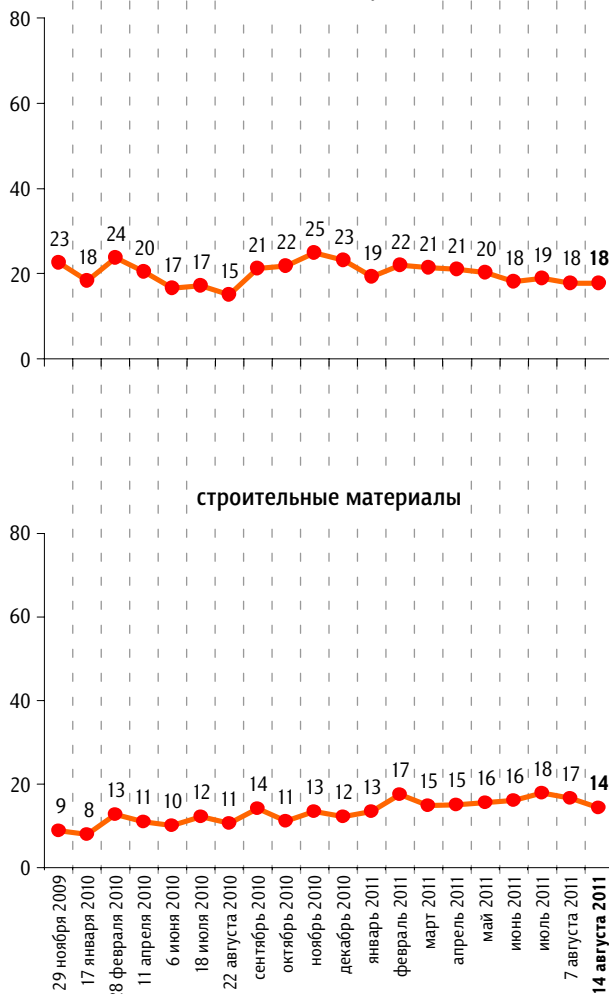
данные в % от всех опрошенных

Непродовольственные товары

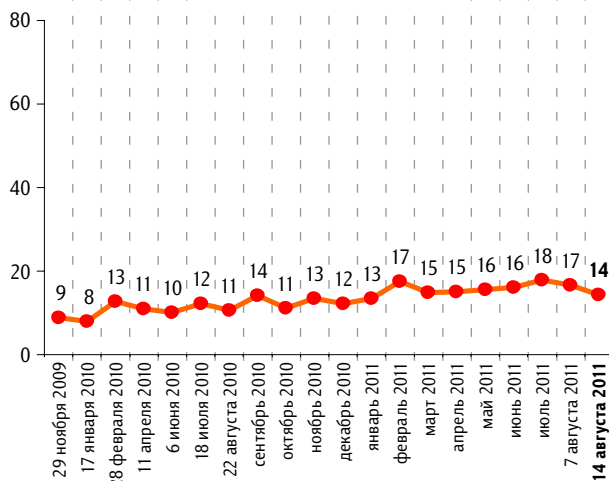
лекарства



одежда, обувь



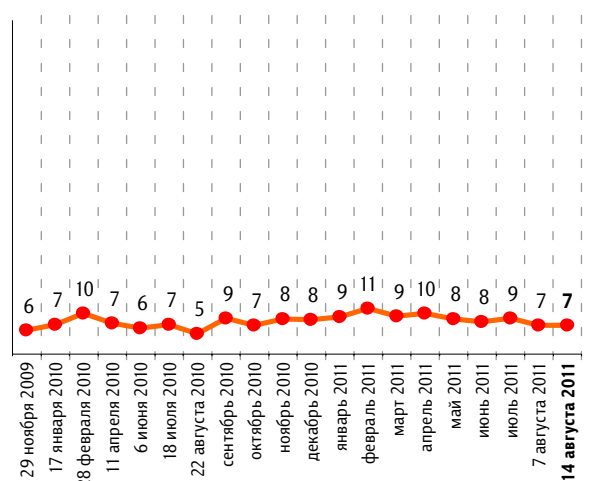
строительные материалы



моющие и чистящие средства



электротовары и бытовые приборы



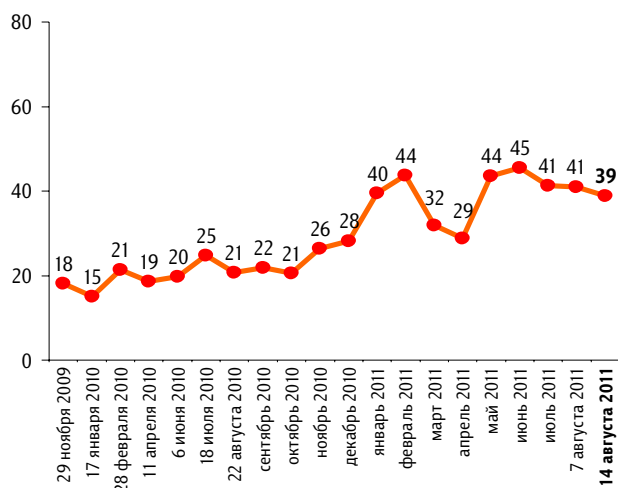
По Вашим наблюдениям, на какие основные продукты, товары и услуги цены за последний месяц достаточно заметно выросли? (Карточка, любое число ответов.)

данные в % от всех опрошенных

Услуги

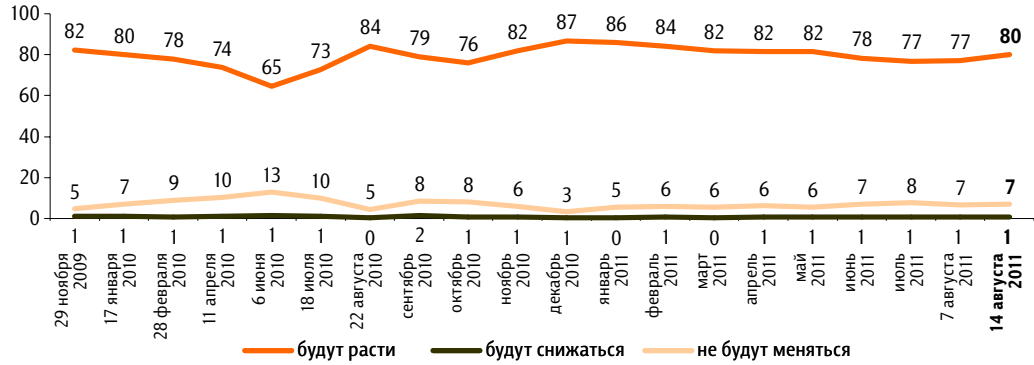


Бензин



Как Вы думаете, что будет происходить с ценами на основные продукты, товары и услуги в ближайший месяц – они будут расти, снижаться или не будут меняться?

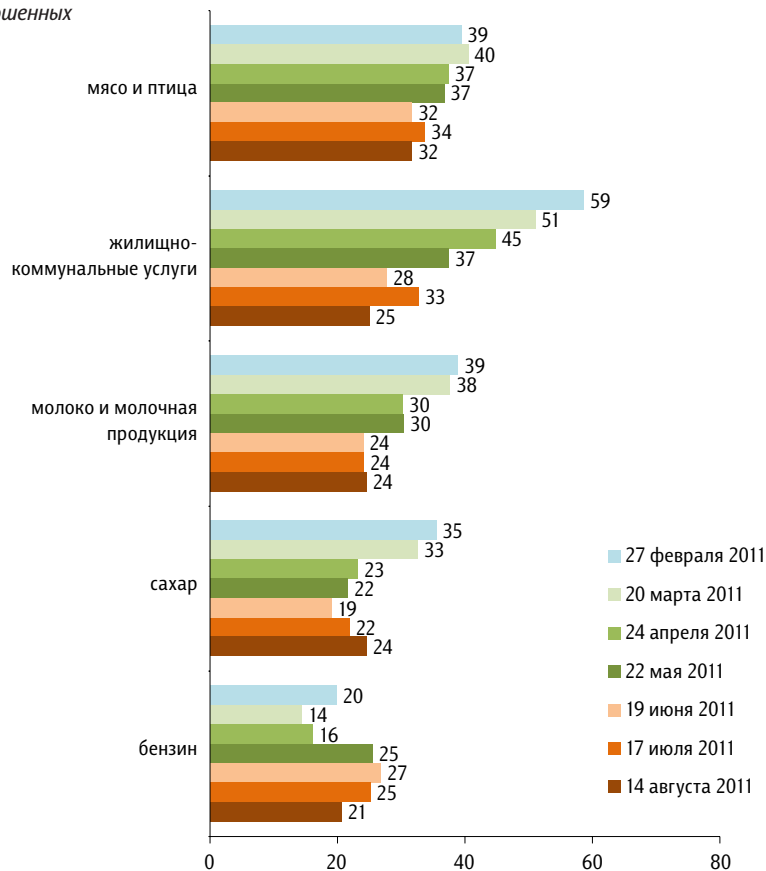
данные в % от всех опрошенных



Влияние роста цен на бюджет россиян: ТОП-5 по продуктам и услугам

Рост цен на какие продукты, товары и услуги наиболее существенно сказался на Вашем бюджете (на бюджете Вашей семьи)? (Карточка, любое число ответов.*)

данные в % от всех опрошенных



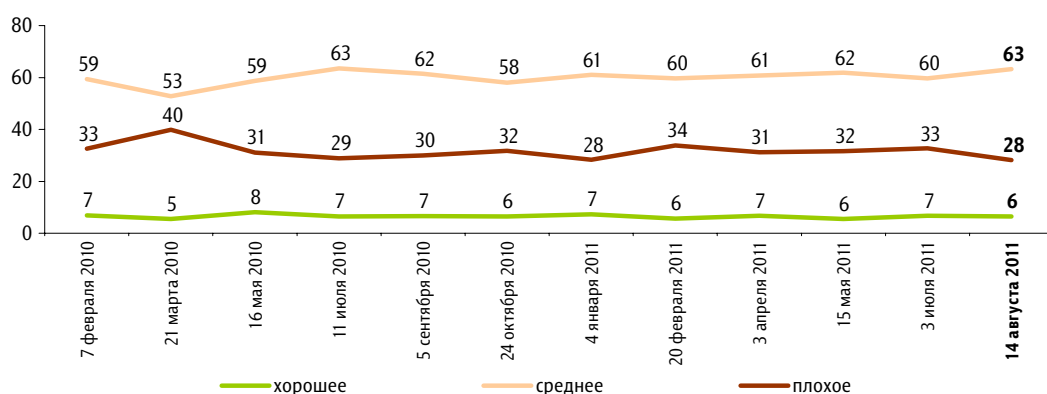
* Полный перечень позиций в карточке: мясо и птица; жилищно-коммунальные услуги; бензин; молоко и молочная продукция; сахар; медикаменты; хлеб и хлебобулочные изделия; крупа, макаронные изделия; плодоовощная продукция; рыба и морепродукты; растительное масло; медицинские услуги; одежда, обувь; яйца; услуги пассажирского транспорта; строительные материалы; алкогольные напитки; бытовые услуги; электротовары и другие бытовые приборы; моющие и чистящие средства.

Динамика материального положения

Опрос «ФОМнибус» 13–14 августа. 100 населенных пунктов, 43 субъекта РФ, 1500 респондентов.

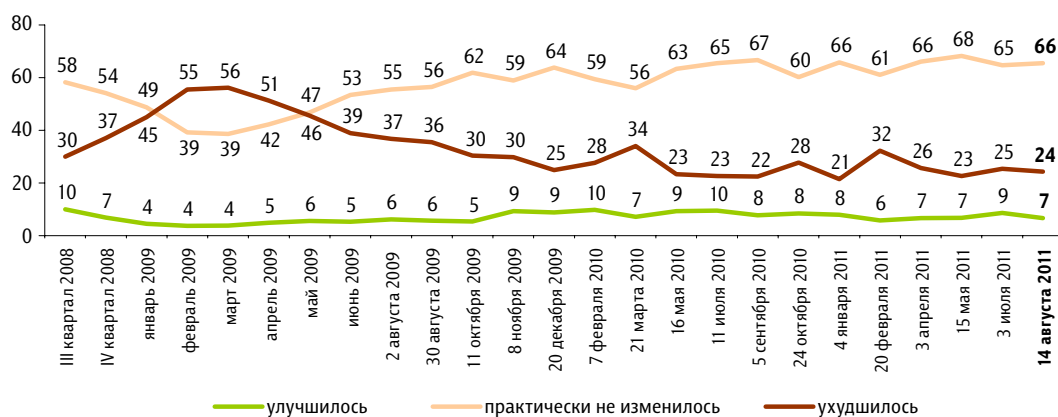
Скажите, пожалуйста, у Вас сейчас хорошее или плохое материальное положение?

данные в % от всех опрошенных



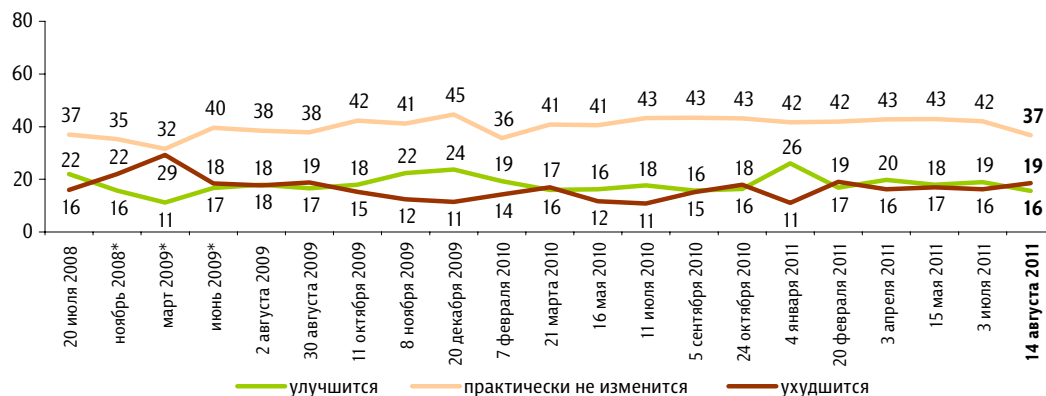
Как Вы считаете, Ваше материальное положение за последние 2–3 месяца улучшилось, ухудшилось или практически не изменилось?

данные в % от всех опрошенных



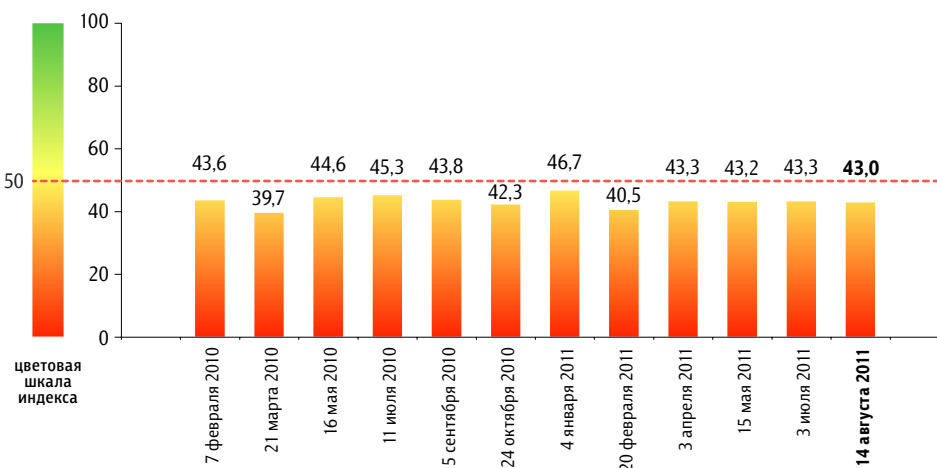
Как Вы думаете, в ближайший год Ваше материальное положение улучшится, ухудшится или практически не изменится?

данные в % от всех опрошенных



Индекс «Материальное положение»

данные в пунктах



Индекс измеряется в пунктах и может колебаться в пределах от 0 до 100 п. Значение индекса меньше 50 п. указывает на преобладание негативных оценок, а больше 50 п. — позитивных. Значение 50 п. показывает баланс положительных и отрицательных оценок.

Индекс «Материальное положение» строится на основе трех вопросов:

«Скажите, пожалуйста, у Вас сейчас хорошее или плохое материальное положение?»

«Как Вы считаете, Ваше материальное положение за последние два-три месяца улучшилось, ухудшилось или практически не изменилось?»

«Как Вы думаете, в ближайший год Ваше материальное положение улучшится, ухудшится или практически не изменится?»

По каждому из вопросов строится диффузный индекс, равный половине разности между долями положительных и отрицательных ответов, увеличенной на 50 пунктов.

Итоговый индекс «Материальное положение» является составным и получается сложением индексов по каждому вопросу и делением этой суммы на три.

* Приведены результаты мегаопроса «ГеоРейтинг», 1930 населенных пунктов, 68 субъектов РФ, 34 000 респондентов.

Типология регионов РФ: социальные и экономические проблемы

Опрос «ГеоРейтинг» 12 мая – 1 июня 2011 г.
2200 населенных пунктов, 79 субъектов РФ, 56 900 респондентов.

Актуальные проблемы регионов: 2008–2011 гг.

Скажите, пожалуйста, какие социальные и экономические проблемы вашего региона в последнее время волнуют Вас больше всего? (Карточка, не более пяти ответов.)

в % от всех опрошенных

Проблемы	12 мая – 1 июня 2011	2–24 февраля 2011	ноябрь 2010	сентябрь 2010	июнь 2010	ноябрь 2009	август 2009	июнь 2009	март 2009	2008
неудовлетворительное состояние жилищно-коммунального хозяйства, высокие цены на услуги ЖКХ	54	58	39	37	37	33	32	31	38	29
рост цен на товары и услуги	49	52	49	49	40	68	69	71	77	76
низкий уровень зарплат	45	45	51	50	49	50	49	49	48	50
алкоголизм	34	31	39	38	40	30	32	27	24	25
наркомания	29	23	33	31	32	28	30	25	23	27
низкий уровень пенсий, стипендий, пособий	29	26	29	30	26	34	35	34	36	38
недоступность, дороговизна жилья	27	28	30	33	28	23	21	22	24	27
ситуация в сфере здравоохранения	21	20	20	18	19	27	24	26	23	25
коррупция, взяточничество в органах власти	19	20	20	22	22	24	23	23	19	22
ситуация с занятостью населения, с безработицей	19	19	20	19	22	28	26	26	28	18
состояние дорог, ситуация на дорогах	15	12	14	13	14	21	17	20	15	19
качество социального обеспечения, социальной защиты населения	15	16	17	18	17	10	9	10	10	11
преступность	13	12	14	12	14	23	24	21	22	22
положение дел в сельском хозяйстве	12	15	13	13	13	12	11	13	10	11
коррупция, взяточничество в правоохранительных органах, в судебной системе	12	13	13	14	15	14	12	13	10	12
ситуация в сфере образования	11	10	8	9	10	10	9	10	9	9
экологическая ситуация, состояние окружающей среды	8	7	7	9	8	8	9	8	7	8
ситуация с приезжими, мигрантами, конфликты на межнациональной почве	7	5	6	7	6	7	6	6	5	5
положение дел в сфере промышленного производства	6	6	6	6	8	6	5	6	5	4
другие	1	1	1	1	1	1	1	1	1	1
ни одна из перечисленных	1	1	1	1	2	1	1	1	1	1
затрудняюсь ответить	1	1	1	1	2	1	1	1	1	1

Две группы проблем: социальные и экономические

Социальные проблемы: алкоголизм; коррупция, взяточничество в органах власти; коррупция, взяточничество в правоохранительных органах, в судебной системе; наркомания; преступность; ситуация в сфере здравоохранения; ситуация в сфере образования; ситуация с приезжими, мигрантами; состояние дорог, ситуация на дорогах; экологическая ситуация, состояние окружающей среды.

Среднее значение по России в целом составляет **15%**.

Экономические проблемы: недоступность, дороговизна жилья; неудовлетворительное состояние жилищно-коммунального хозяйства, высокие цены на услуги ЖКХ; низкий уровень зарплат; низкий уровень пенсий, стипендий, пособий; положение дел в сельском хозяйстве; положение дел в сфере промышленного производства; рост цен на товары и услуги; ситуация с занятостью населения, с безработицей; качество социального обеспечения, социальной защиты населения.

Среднее значение по России в целом составляет **27%**.

Типология субъектов РФ

Для каждого субъекта рассчитано значение среднего по каждой группе проблем. На соотношении полученных данных значений относительно значения по России в целом построена типология регионов:

Тип 1 «субъекты, где меньше всего проблем»: субъекты, в которых респонденты упомянули социальные и экономические проблемы реже, чем по России в целом.

Тип 2 «субъекты, где больше экономических проблем»: субъекты, в которых респонденты упомянули социальные проблемы реже, чем по России в целом, экономические – чаще.

Тип 3 «субъекты, где больше социальных проблем»: субъекты, в которых респонденты упомянули социальные проблемы чаще, чем по России в целом, экономические – реже.

Тип 4 «субъекты, где больше всего проблем»: субъекты, в которых респонденты упомянули социальные и экономические проблемы чаще, чем по России в целом.

Тип 1 «субъекты, где меньше всего проблем»	Тип 2 «субъекты, где больше экономических проблем»		Тип 3 «субъекты, где больше социальных проблем»	Тип 4 «субъекты, где больше всего проблем»
Респ. Адыгея	Алтайский край	Респ. Мордовия	Амурская область	Респ. Алтай
Респ. Башкортостан	Архангельская область	Мурманская область	Респ. Дагестан	Брянская область
Белгородская область	Астраханская область	Нижегородская область	Забайкальский край	Владимирская область
Респ. Бурятия	Волгоградская область	Новосибирская область	Кабардино-Балкарская Респ.	Иркутская область
Вологодская область	Воронежская область	Омская область	Кемеровская область	Калужская область
Краснодарский край	Еврейская автономная область	Оренбургская область	город Москва	Респ. Коми
Магаданская область	Ивановская область	Орловская область	Новгородская область	Красноярский край
Пермский край	Калининградская область	Пензенская область	Приморский край	Респ. Марий Эл
Ростовская область	Камчатский край	Свердловская область	Псковская область	Московская область
Респ. Северная Осетия-Алания	Карачаево Черкесская Респ.	Ставропольский край	город Санкт-Петербург	Рязанская область
Смоленская область	Кировская область	Респ. Татарстан	Респ. Саха (Якутия)	Самарская область
Тамбовская область	Костромская область	Тюменская область	Респ. Тыва	Саратовская область
Томская область	Курганская область	Ульяновская область	Респ. Хакасия	Сахалинская область
	Курская область	Хабаровский край	Челябинская область	Тверская область
	Ленинградская область	Ханты-Мансийский АО		Тульская область
	Липецкая область	Чувашская Респ.		Удмуртская Респ.
	Респ. Калмыкия	Ямало-Ненецкий АО		
	Респ. Карелия	Ярославская область		

Тип 1: «субъекты, где меньше всего проблем»		
	Социальные проблемы	Экономические проблемы
Респ. Адыгея	10	21
Респ. Башкортостан	16	26
Белгородская область	13	24
Респ. Бурятия	17	24
Вологодская область	14	26
Краснодарский край	13	21
Магаданская область	16	26
Пермский край	17	26
Ростовская область	17	27
Респ. Северная Осетия-Алания	17	23
Смоленская область	16	26
Тамбовская область	13	24
Томская область	11	26
Среднее по типу 1	15	25

Тип 2: «субъекты, где больше экономических проблем»		
	Социальные проблемы	Экономические проблемы
Алтайский край	17	28
Архангельская область	14	30
Астраханская область	17	28
Волгоградская область	17	27
Воронежская область	14	28
Еврейская автономная область	16	28
Ивановская область	15	31
Калининградская область	13	32
Камчатский край	15	31
Карачаево Черкесская Респ.	15	32
Кировская область	15	31
Костромская область	15	28
Курганская область	16	27
Курская область	13	32
Ленинградская область	16	27
Липецкая область	15	29
Респ. Калмыкия	16	29
Респ. Карелия	16	31
Респ. Мордовия	11	29
Мурманская область	12	32
Нижегородская область	13	29
Новосибирская область	14	29
Омская область	17	28
Оренбургская область	15	29
Орловская область	13	30
Пензенская область	11	27
Свердловская область	16	29
Ставропольский край	17	27
Респ. Татарстан	16	28
Тюменская область	15	28
Ульяновская область	14	28
Хабаровский край	16	30
Ханты-Мансийский АО	14	32
Чувашская Респ.	13	31
Ямало-Ненецкий АО	16	28
Ярославская область	15	27
Среднее по типу 2	15	29

Тип 3: «субъекты, где больше социальных проблем»		
	Социальные проблемы	Экономические проблемы
Амурская область	18	26
Респ. Дагестан	18	21
Забайкальский край	17	20
Кабардино-Балкарская Респ.	19	24
Кемеровская область	22	22
город Москва	24	22
Новгородская область	18	25
Приморский край	19	26
Псковская область	17	25
город Санкт-Петербург	20	25
Респ. Саха (Якутия)	18	24
Респ. Тыва	20	19
Респ. Хакасия	18	25
Челябинская область	18	26
Среднее по типу 3	19	24

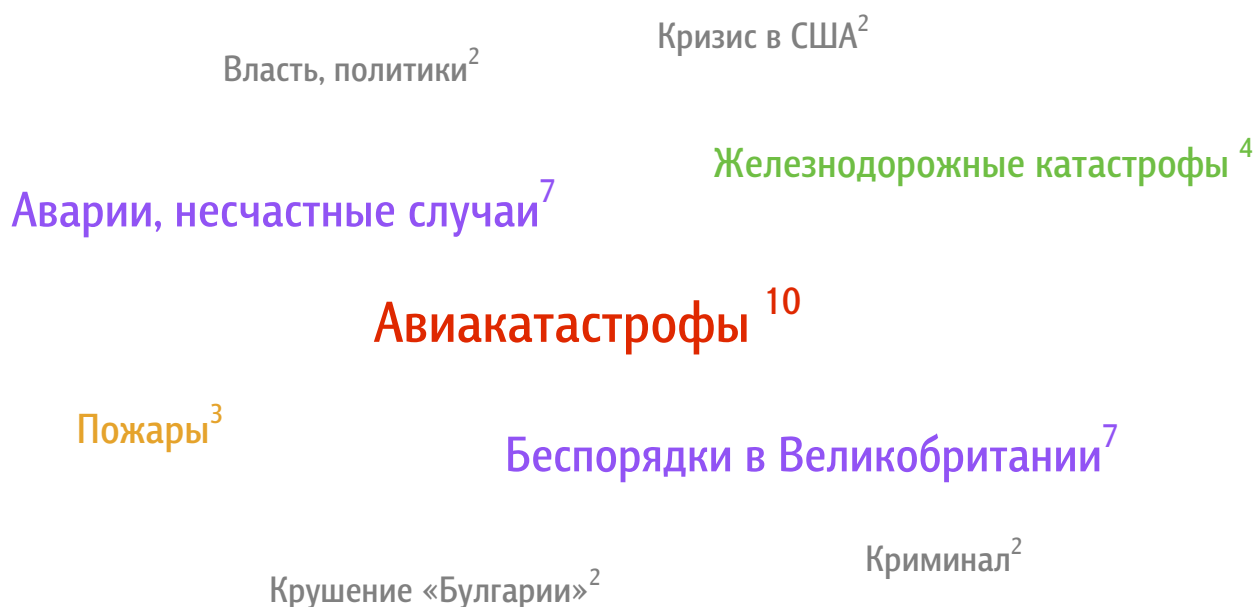
Тип 4: «субъекты, где больше всего проблем»		
	Социальные проблемы	Экономические проблемы
Респ. Алтай	17	29
Брянская область	17	27
Владимирская область	19	29
Иркутская область	17	29
Калужская область	20	27
Респ. Коми	18	27
Красноярский край	18	27
Респ. Марий Эл	19	27
Московская область	22	27
Рязанская область	17	27
Самарская область	17	27
Саратовская область	17	29
Сахалинская область	19	27
Тверская область	19	27
Тульская область	18	27
Удмуртская Респ.	17	28
Среднее по типу 4	18	28

	Социальные проблемы	Экономические проблемы
РФ в целом	17	27

* Значение округляется до целого, поэтому регионы с одинаковым значением могут попасть в разные типы.

События недели

Опрос «ФОМнибус» 13–14 августа. 100 населенных пунктов, 43 субъекта РФ, 1500 респондентов.



Какие события прошедшей недели, о которых сообщалось в средствах массовой информации, больше всего заинтересовали Вас, привлекли Ваше внимание? (Открытый вопрос.)

данные в % от всех опрошенных

Авиакатастрофы	«Самолеты опять падают. Слишком часто»; «самолет опять потерялся с радар»; «самолет потерялся в тайге»; «авиакатастрофа российского самолета»; «самолет упал, жертвы были»; «самолет опять разбился, погибли все».	10
Аварии, катастрофы, несчастные случаи	«На транспорте гибнет народ»; «авария автобуса Кемерово–Новосибирск, есть пострадавшие»; «в Казани на стройке рухнули строительные леса»; «ребенок в аквапарке потонул»; «в Комсомольске-на-Амуре в детсаде взрыв был».	7
Беспорядки в Великобритании	«В Англии народ восстал»; «Англию громят, города жгут»; «бунт и мятеж в Великобритании»; «волнения молодежи в Великобритании»; «мародерство в Англии».	7
Железнодорожные катастрофы	«Аварии на железной дороге»; «столкнулись два товарных поезда»; «авария поездов в Челябинской области – отказали тормоза»; «поезда столкнулись, погибли люди»; «в Челябинской области столкнулся железнодорожный состав, есть пострадавшие»; «крушение поезда во Владивостоке».	4
Лесные пожары, горящие торфяники	«Горят леса в России, так же, как и в том году»; «проблема возникновения крупных пожаров в стране»; «пожары в Архангельской области»; «пожары во Владимирской области»; «пожары в Волгоградской области. И наши, как всегда, этого не ожидали».	3

данные в % от всех опрошенных

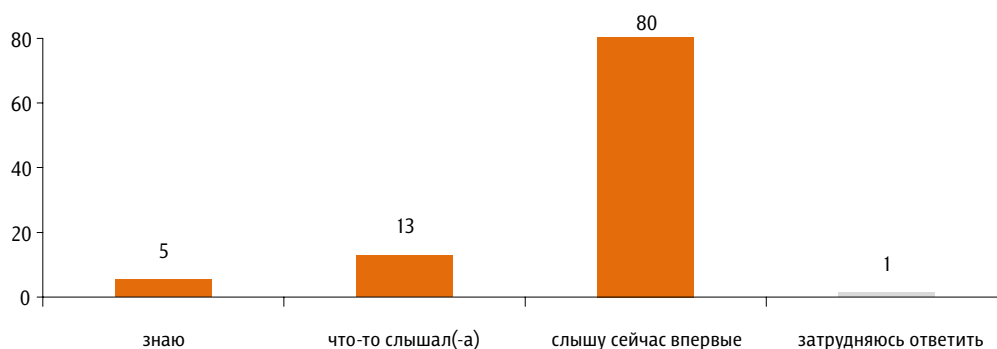
Действия и выступления В. Путина, работа властных структур, принимаемые решения, выступления и действия политиков	«Путин был у археологов»; «пиар Путина»; «повышение пенсионного возраста и уничтожение трудовых <книжек> – это сильно возмущает»; «губернатор ушел в отставку»; «создали Народный фронт».	2
Криминальные события, борьба с преступностью	«Одна коррупция по телевизору и насилие над детьми»; «разное воровство известных лиц, занимающих высокие посты»; «разоблачение и арест сотрудников милиции, занимающихся преступной деятельностью в течение нескольких лет»; «руководство медицинского университета обвинили в мошенничестве в связи с зачислением студентов по результатам экзаменов»; «кража в Пенсионном фонде»; «в Дагестане уничтожена банда боевиков»; «в Челябинске в аптеке убили человека»; «нападение на священников».	2
Крушение теплохода «Булгария» на Волге	«Об аварии “Булгарии” – затонул в Казани»; «гибель пассажиров “Булгарии”»; «корабль “Булгария” затонул на Волге, много жертв»; «корабль на Волге затонул, погибло 120 человек, из них 28 детей».	2
Финансовые проблемы в США	«Ситуация шаткая в Америке»; «опять кризис в Америке назревает»; «дефолт в Америке»; «обвал Америки, рост курса доллара».	2
Действия и выступления Д. Медведева	«Встреча Медведева с лидерами стран СНГ»; «Медведев выступал – инвестиции»; «Медведев снял галстук при всех».	1
Арест Ю. Тимошенко	«События на Украине с Юлией Тимошенко»; «обвинение Ю. Тимошенко в хищении, В. Кличко поддержал Ю. Тимошенко»; «Тимошенко взяли под арест»; «Тимошенко арестована, а на Украине ее сторонники устраивают демонстрации»; «акции протеста на Украине».	1
Убийство семьи в Туле	«В Туле убили всю семью»; «убийство Шкарупы в г.Туле, вместе с матерью и ее тремя детьми. Сонных детей убивали»; «когда семью убили. Больше ничего»; «убийство семьи в Туле. Сколько дадут убийце?»	1
Аварии на Москве-реке	«Два катера столкнулись в Москве»; «авария маломерных судов на Москве-реке, есть жертвы»; «в Москве потонула “Ласточка”».	1
Спортивные события	«Россия выиграла футбольный матч у Сербии»; «“Рубин” порадовал»; «второй день Универсиады в Китае».	1
Другие события в России	«Авиасалон в Жуковском»; «жители Курска почтили память моряков «Курска», затонувшего в 2000 году»; «Нижний Новгород – спасли мальчика с 70% ожогов»; «подготовка к началу учебного года»; «повышение зарплаты с 1 сентября учителям»; «дамбу наконец достроили»; «в Приморье подмывает деревню, дома смывает – никто не хочет делать»; «бензин опять хотят наценить».	2
Другие события в мире	«Экономическое положение в Италии»; «убийство молодежи в Норвегии»; «война в Ливии, Сирии»; «тайфун в Китае»; «в Польше произошла железнодорожная авария, есть пострадавшие»; «годовщина событий в Осети».	2
Затрудняюсь ответить, нет ответа		58

Граждане-осведомители

Опрос «ФОМнибус» 13–14 августа. 100 населенных пунктов,
43 субъекта РФ, 1500 респондентов.

МВД России предлагает выплачивать гражданам за одно достоверное сообщение о готовящемся или совершенном преступлении до 300 тысяч рублей (в зависимости от ценности сведений). Скажите, пожалуйста, Вы знаете, что-то слышали или слышите сейчас впервые об этом предложении МВД?

данные в % от всех опрошенных



По Вашему мнению, введение денежного вознаграждения за информацию о готовящемся или совершенном преступлении поможет или не поможет снизить уровень преступности?

данные в % от всех опрошенных



Скажите, пожалуйста, почему Вы считаете, что введение денежного вознаграждения за информацию о готовящемся или совершенном преступлении не поможет /поможет снизить уровень преступности? (Открытый вопрос.)

не поможет

(Задавался считающим, что денежное вознаграждение за информацию о готовящемся или совершенном преступлении не поможет снизить уровень преступности, – 34% респондентов.)

поможет

(Задавался считающим, что денежное вознаграждение за информацию о готовящемся или совершенном преступлении поможет снизить уровень преступности, – 36% респондентов.)

данные в % от всех опрошенных

Это стимул для появления недостоверной и ложной информации 6

«Будет много недостоверной информации»; «могут быть ненадежные сообщения»; «будет много лживой информации»; «будут обманывать»; «врагь будут»; «больше будет лживых звонков – все захотят заработать»; «могут быть наветы»; «будет много шантажа»; «будут избавляться от конкурентов».

Полиция работает плохо, она не будет пользоваться поступившей информацией 5

«Если органы не хотят работать, то тут никакие деньги не помогут»; «как ни предупреждай их, они все равно не работают»; «милиция работает слабо»; «менять надо отношение к этому работников МВД»; «МВД не сможет проверять все сообщения»; «милиция быстро не среагирует на это сообщение»; «милиция вовремя не приедет»; «мы живем в деревне – убили, и меры не принимают».

Это бесполезно, люди не пойдут сообщать о преступлениях, все останется по-прежнему 4

«Бесполезно»; «будет на том же уровне»; «вряд ли кто-то согласится стучать, даже за деньги»; «желающих сообщить будет очень мало, я таких не знаю»; «будут всё равно молчать»; «кто сдавал, тот и будет. Кто молчал, тот и будет молчать».

Люди будут бояться преследования, мести со стороны преступников 3

«Боязнь населения»; «жизнь стоит дороже»; «люди боятся подставлять свою голову»; «опасно»; «меньше знаешь – крепче спишь»; «если их кто-то заложит, то завтра отомстят этому человеку»; «буду бояться сообщать».

Преступность в нашей стране победить невозможно 3

«Даже за деньги уменьшить количество преступлений не удастся»; «в России исторически всегда много преступных элементов»; «вся страна криминальная»; «нашей стране уже ничего не может помочь»; «никто ничего не боится»; «деньгами преступников не остановить».

данные в % от всех опрошенных

Денежное вознаграждение стимулирует активность людей 9

«Вознаграждение стимулирует»; «из-за материальной заинтересованности сообщаемого»; «люди будут больше заинтересованы»; «из-за денег народ будет активнее»; «без денег промолчат, а за деньги сообщат о преступлении»; «бесплатно звонить никто не хочет».

Деньги у нас решают все 6

«Всё держится на деньгах»; «за деньги люди пойдут на всё»; «за деньги всё можно»; «жадность на деньги»; «меркантильность людей поможет»; «в России за деньги всё могут»; «в жизни нет ничего святого, кроме денег».

У полиции будет больше информации для борьбы с преступлениями 4

«Больше достоверной информации будет у полиции»; «получат больше информации»; «если люди будут давать информацию, милиции будет легче»; «информация поможет предотвратить преступления»; «будет больше выявляться преступлений»; «больше будет раскрываемости».

Люди живут плохо, им нужны деньги 3

«Заинтересуются люди поправить свое материальное положение»; «кто-то захочет улучшить свое материальное положение»; «люди, у которых плохое материальное положение, согласятся»; «люди за деньги будут помогать – сейчас трудно с деньгами»; «люди бедные – нужны деньги»; «из-за нищеты»; «деньги всем нужны, всех бедность одолела. Люди будут сообщать»; «люди захотят заработать, особенно бабушки – они всё видят и всё знают».

Люди станут более бдительными 2

«Люди более ответственно будут относиться к поступкам других людей»; «бдительнее будут люди, зная об этом»; «люди будут повнимательней»; «каждый будет вокруг себя смотреть, всё замечать»; «люди будут более активно присматриваться к людям, особенно кавказской национальности».

данные в % от всех опрошенных

Полиция коррумпирована

2

«В этом вопросе большая коррупционная составляющая»; «большая коррупция в органах МВД»; «коррупция в рядах МВД – с корочкой ездят пьяные сотрудники МВД за рулем, и ГАИ ничего не может сделать»; «коррупцию надо убирать».

Люди не готовы к этому, у россиян другой менталитет

2

«Деньгами ситуацию не изменить – надо сознание людей менять»; «сознание народа не доросло до этого уровня»; «не та психология»; «менталитет наших людей не изменить»; «гражданская самосознательность отсутствует»; «всем все равно».

Это поощрение доноительства, стукачества, мы это уже проходили

2

«Будет доноительство»; «будет стукачество, и будет страх»; «возрождают систему стукачества»; «возврат к тоталитарному режиму. Друг на друга стучать будем?»; «может начаться второй 37-й год, когда люди будут просто писать доносы друг на друга»; «может повториться репрессия»; «в 1937 году все начали стучать друг на друга. К чему это привело?»; «доноительство никогда не помогало».

Сомневаюсь, что люди будут получать вознаграждение

1

«Денег много не дадут»; «вряд ли будут платить 300 тысяч. Одному или двум человекам заплатят, а остальные поймут, что это обман»; «никто платить не будет»; «это неправда – деньги никому не дадут»; «я не верю в то, что выплатят вознаграждение».

Для борьбы с преступностью нужны другие меры

1

«Не такими методами надо бороться с преступностью»; «деньги не решают ничего – надо менять политику»; «нет идеи. У нас нет идеи в стране»; «потому что жизнь хуже становится, работы и квартир у молодежи нет»; «безработица – молодежь пакостничает»; «надо давать людям рабочие места, развивать промышленность и сельское хозяйство»; «так как идет сплошное сокращение рабочих мест, работать будет негде – количество преступлений увеличится».

Другое

1

«На этом будут зарабатывать»; «начнется хаос»; «больше злобы будет среди людей»; «все и так друг другу как звери»; «откуда простой человек может знать подобные вещи?»; «теракты тайно делаются».

Затрудняюсь ответить, нет ответа

7

данные в % от всех опрошенных

Преступники будут опасаться совершать преступления

1

«Преступники будут больше думать, прежде чем что-то совершать»; «преступники будут бояться, что их сдадут»; «люди будут бояться, что их свои же сдадут за деньги»; «люди начнут бояться, что настучат».

Преступность уменьшится, если информация будет правдивой, будет проверяться

1

«Если это будет правдивая информация»; «если наговоров не будет и будет по-честному всё»; «если смогут отличить правду от лжи»; «если это будет сообщено справедливо, то поможет»; «необходимо проверять информацию».

Преступность уменьшится при обеспечении безопасности для тех, кто сообщил информацию

1

«Люди готовы говорить анонимно»; «люди будут давать информацию, если их имена и фамилии будут скрыты»; «безусловно поможет, если только граждане не будут бояться преследования со стороны преступников»; «в основном люди боятся обращаться»; «а как же иначе? Была бы безопасность».

У нас много стукачей, доносчиков

1

«Все будут закладывать друг друга»; «люди стучать больше будут»; «стукачей будет больше»; «как при Сталине, – любой может стукануть»; «у нас стукачество развито, а за деньги – тем более»; «стукачок всегда найдется»; «все доносят друг на друга»; «все равно стучат, а так – за деньги».

Есть положительный опыт других стран

1

«Используется во всем мире»; «опыт других стран положительный»; «ориентируюсь на опыт Запада»; «в Финляндии это хорошо работает»; «пример в Германии».

Это мое мнение

1

«Станет меньше криминала»; «будет меньше преступности»; «поможет снизить преступность»; «уверена в этом»; «мне так кажется»; «в какой-то мере, наверное, поможет».

Другое

1

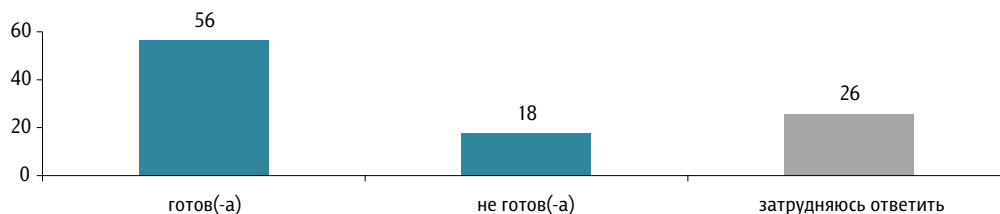
«С преступностью должно бороться всё общество»; «долг каждого – сообщить. Даже бесплатно»; «любая новинка всегда эффективна»; «любой способ снижения преступности приемлем»; «может, наркоторговцев и самогонщиков прижмут»; «если будут реагировать правильно»; «один совершает преступление, а другой сообщает, и деньги делят пополам».

Затрудняюсь ответить, нет ответа

7

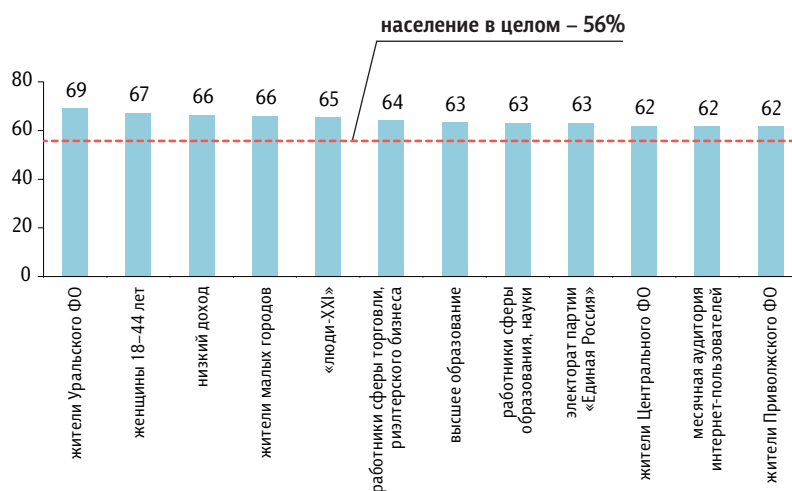
А лично Вы готовы или не готовы бесплатно сообщать полиции о готовящемся или совершенном преступлении?

в % от всех опрошенных




Кто чаще готов бесплатно сообщать полиции о готовящемся или совершенном преступлении

данные в % от групп



Кто чаще не готов бесплатно сообщать полиции о готовящемся или совершенном преступлении

данные в % от групп



Скажите, пожалуйста, почему Вы не готовы / готовы бесплатно сообщать полиции о готовящемся или совершенном преступлении? (Открытый вопрос.)

не готовы

(Задавался тем, кто не готов бесплатно сообщать полиции о готовящемся или совершенном преступлении, – 18% респондентов.)

данные в % от всех опрошенных

Боюсь преследования, мести со стороны преступников, у нас нет системы защиты свидетелей 5

«Страшно за жизнь»; «боязнь возмездия со стороны преступников»; боюсь, что отомстят»; «опасаюсь мести»; «боюсь преступников»; «боюсь за себя и свою семью»; «свидетели у нас долго не живут»; «милиция же не дает никаких прикрытий»; «убьют, нет защиты со стороны государства».

Не хочу иметь дело с полицией, общение с ней создаст проблемы 3

«Нет доверия нашей милиции»; «не доверяю нашей полиции»; «ментов терпеть не могу»; «не хочу сотрудничать с МВД»; «не хочу связываться с полицией»; «замучаешься потом ходить в полицию, бесконечно давать показания и т. д.»; «затаскают по милициям»; «наша полиция замучает потом вызовами и допросами»; «по судам затаскают».

Просто не хочу 2

«Нет желания»; «я не хочу вмешиваться в дела других»; «мне это не важно»; «я в эти дела не лезу»; «зачем мне это надо?»; «мне что, больше всех надо?»

Это работа полиции, пусть она раскрывает преступления сама 1

«Это работа полиции»; «это дело милиции. Пусть разбирают»; «пусть сами лучше работают»; «я считаю, что они сами должны искать сведения, а не ждать, когда им их принесут»; «почему я должен за них работать? Они же за меня не работают».

готовы

(Задавался тем, кто готов бесплатно сообщать полиции о готовящемся или совершенном преступлении, – 56% респондентов.)

данные в % от всех опрошенных

Хочу оказать помощь в борьбе с преступностью, хочу, чтобы был порядок 14

«Необходимо помогать бороться с преступностью»; «будет меньше преступности»; «надоел беспредел»; «полиции надо помогать»; «много бандитов, их нужно разоблачать»; «не хочу, чтобы дети жили в преступном мире».

Это мой гражданский, патриотический долг 12

«Долг гражданина РФ»; «выполняю свой гражданский долг»; «патриотизм есть во мне»; «патриот своей страны»; «вред государству, если террористический акт будет, а я – патриот России»; «добропорядочный гражданин».

Меня так воспитали, я готов(-а) к этому, так надо 10

«Для меня это естественно»; «натура такая»; «воспитание такое»; «жизненная позиция такая»; «наверное, чтобы совесть потом не мучила»; «если узнаю, то сообщу обязательно»; «надо так»; «готов, и всё»; «а почему бы не сообщить?»

Это нужно, чтобы защитить людей, помочь тем, кто может пострадать от преступления 7

«Мне не безразлична судьба других граждан»; «могут пострадать люди»; «кто-то может пострадать, если не сообщить»; «готов, чтобы спасти людей»; «если кому-то есть угроза, то скажу»; «возможно, кому-то смогу помочь»; «мало ли кому жизнь спасу»; «зачем лишние жертвы?»; «зачем людей губить невиновных?»; «людей невиновных жалко».

данные в % от всех опрошенных

Полиция не примет мер по моему заявлению 1

«Не уверена в результате»; «это бесполезно – милиция долго раскачивается»; «полиция не будет ничего предпринимать»; «нашим ментам нет ни до чего дела»; «полиция не готова воспринимать правильно информацию от граждан».

Я не стукач, не доносчик 1

«По этическим соображениям»; «воспитание не позволяет»; «не хочу быть стукачом»; «предателей нет»; «я не доносчица»; «а потом скажут: вот доносчица»; «я не проститутка».

Другое 1

«Меня не интересует, что творится у других»; «не сталкивались»; «возраст уже не тот»; «я болею и заикаюсь»; «боюсь ошибиться, оклеветать»; «сын был связан с бандитскими структурами»; «у меня много друзей уголовников»; «сам преступник».

Затрудняюсь ответить, нет ответа 5

данные в % от всех опрошенных

Это поможет безопасности моей, моих близких 2

«А вдруг мне такая помощь нужна будет?»; «самому придется когда-нибудь попасть в ситуацию»; «может, будет момент, когда кто-то так же спасет, заступится за мою семью»; «обезопасить себя и близких»; «вдруг кто-то из родственников пострадает»; «у меня ребенок есть – переживаю за себя и за ребенка».

Сообщу анонимно, так, чтобы избежать негативных последствий 1

«На условиях анонимности»; «анонимно. Чтобы помочь расследовать преступления»; «если мне не будет угрожать опасность»; «готов, если будет гарантия моей безопасности»; «чтобы было без последствий для меня»; «если меня не будут привлекать давать показания в суде при всех, то я согласна сотрудничать»; «было бы хорошо, чтобы сохранилась тайна при сообщении о преступлении, а так я готов сотрудничать с полицией».

Не всё делается за деньги, не в деньгах главное 1

«На деньгах счастье не построишь»; «не всё продается и покупается»; «пакостно выгоду иметь, я хочу от чистого сердца, чтоб всё было хорошо»; «я не падка на деньги»; «я не жадный»; «что, теперь всё покупается и продается?»

Я имею отношение к охране правопорядка 1

«Это моя профессия»; «я работаю в органах. Это моя работа»; «я человек в погонах»; «служил в ОВД»; «я бывший сотрудник внутренних дел»; «я сама в системе МВД»; «я работаю в правоохранительных органах и прекрасно понимаю, насколько это нужно»; «работаю в охране. По привычке».

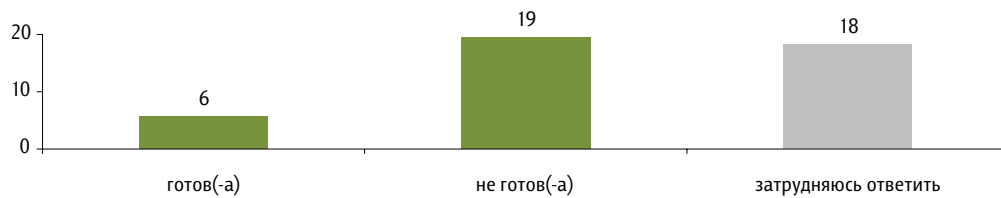
Другое 1

«Всегда было бесплатно»; «так должны все поступать»; «это ни к чему не обязывает»; «это было не раз, что меня и таскали по милициям»; «уже привыкли это делать»; «я не боюсь»; «может, меня наградят когда-нибудь»; «у меня убили сына»; «а за чем деньги? Потом придут да убьют за них».

Затрудняюсь ответить, нет ответа 10

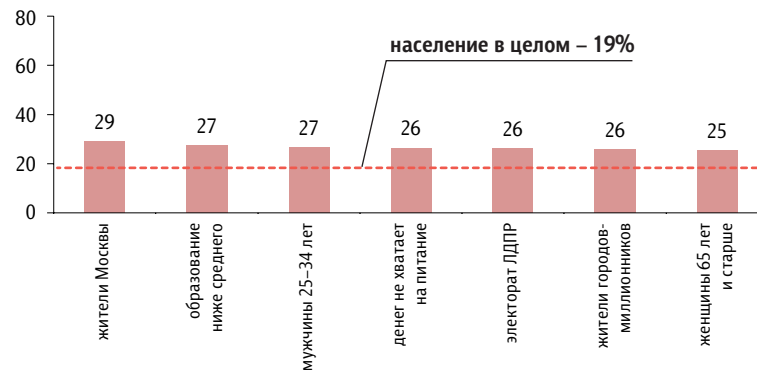
А Вы готовы или не готовы сообщать полиции о готовящемся или совершенном преступлении, если за это будет выплачиваться денежное вознаграждение? (Вопрос задавался всем, кроме тех, кто готов бесплатно сообщать полиции о готовящемся или совершенном преступлении, – 44% респондентов.)

в % от всех опрошенных



Кто чаще **не готов** сообщать полиции о готовящемся или совершенном преступлении даже **за денежное вознаграждение**

данные в % от групп





Россия, Москва, пер. Капранова, 3
тел. : (+7 495) 745-87-65
факс : (+7 495) 745-89-03
www.fom.ru fom@fom.ru

Александр Ослон – президент ФОМ

Елена Петренко – управляющий директор
Департамента работ с клиентами

Алексей Чуриков – управляющий директор
Департамента опросов населения

Екатерина Седых – директор проекта «Доминанты»

КЛЮЧЕВЫЕ ТЕХНОЛОГИИ:

ФОМнибус – репрезентативный опрос населения старше 18 лет, жители 100 городских и сельских населенных пунктов, 43 субъекта РФ.

Выборка – 1500 респондентов.

Интервью по месту жительства респондентов.

Статистическая погрешность не превышает 3,6%.