

# ДОМИНАНТЫ.

## ПОЛЕ МНЕНИЙ



### Социологический бюллетень

№ 01

12 января 2015 года

#### Ключевые индикаторы общественного мнения

##### 2 Политические индикаторы

Электоральные рейтинги

В. Путин: отношение и оценки

Д. Медведев: отношение и оценки

Рейтинги партий

Отношение к политическим партиям

«Единая Россия»: отношение и оценки

#### Факторы формирования общественного мнения

15 События недели

17 События, вызвавшие недовольство

18 Протестные настроения

22 Динамика цен

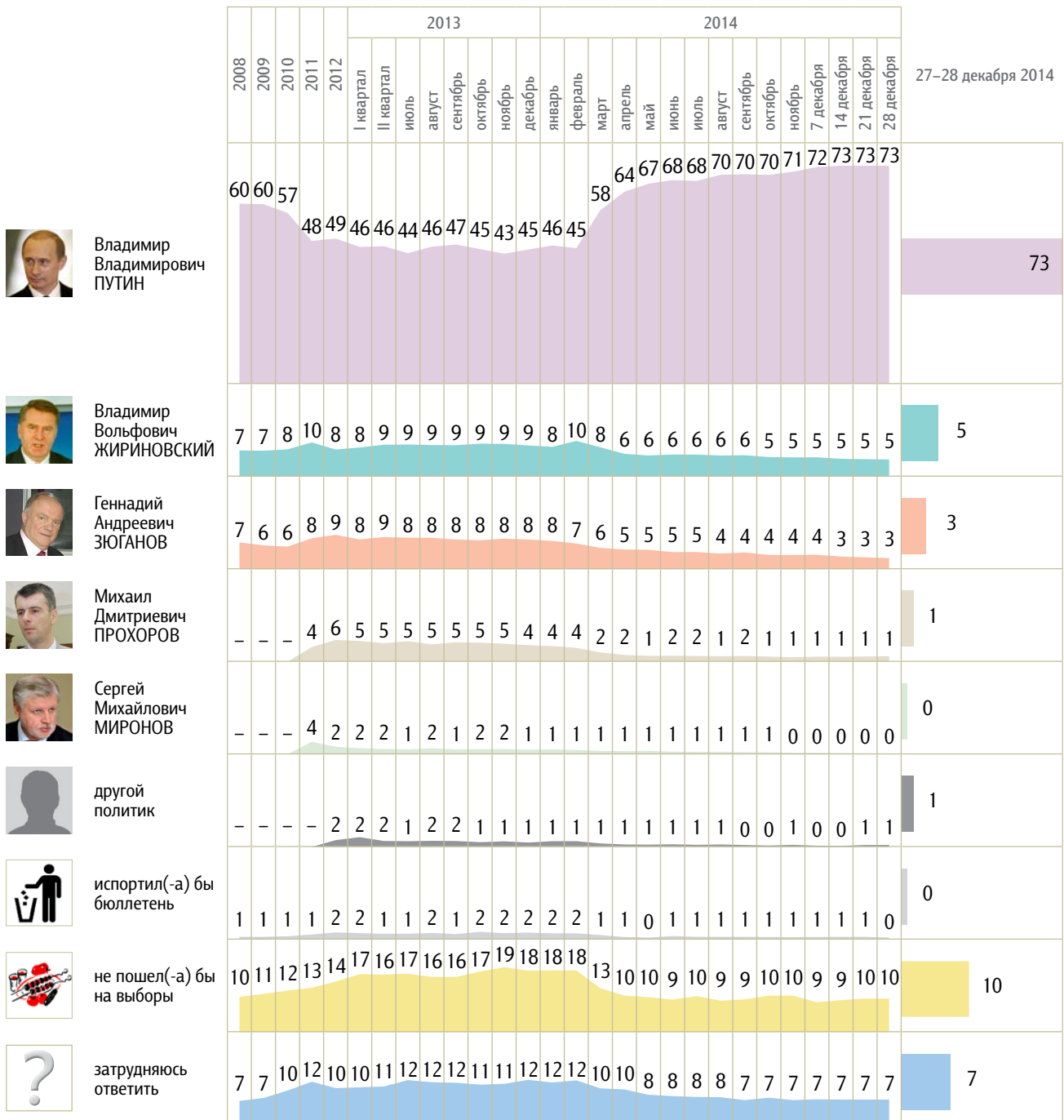
# Политические индикаторы


## Электоральные рейтинги

Опрос «ФОМнибус» 27–28 декабря. 204 населенных пункта, 64 субъекта РФ, 3000 респондентов.

Представьте себе, что в следующее воскресенье состоятся выборы президента России. Скажите, пожалуйста, как, за кого из политиков Вы бы проголосовали? (Карточка. Один ответ.)

КЛЮЧЕВЫЕ ИНДИКАТОРЫ ОБЩЕСТВЕННОГО МНЕНИЯ





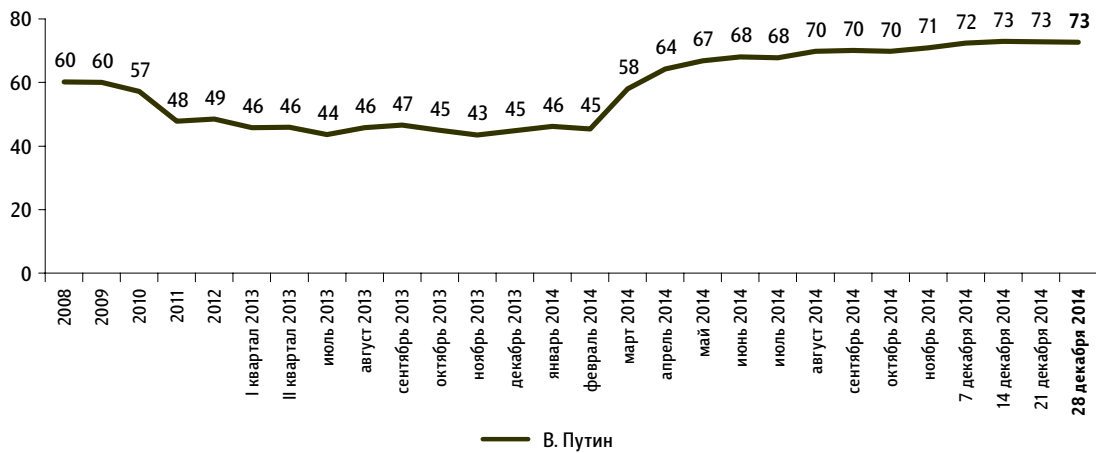
# В. Путин: отношение и оценки

Опрос «ФОМнибус» 27–28 декабря. 204 населенных пункта, 64 субъекта РФ, 3000 респондентов.

## Рейтинг В. Путина

Представьте себе, что в следующее воскресенье состоятся выборы президента России. Скажите, пожалуйста, как, за кого из политиков Вы бы проголосовали? (Карточка, один ответ.)

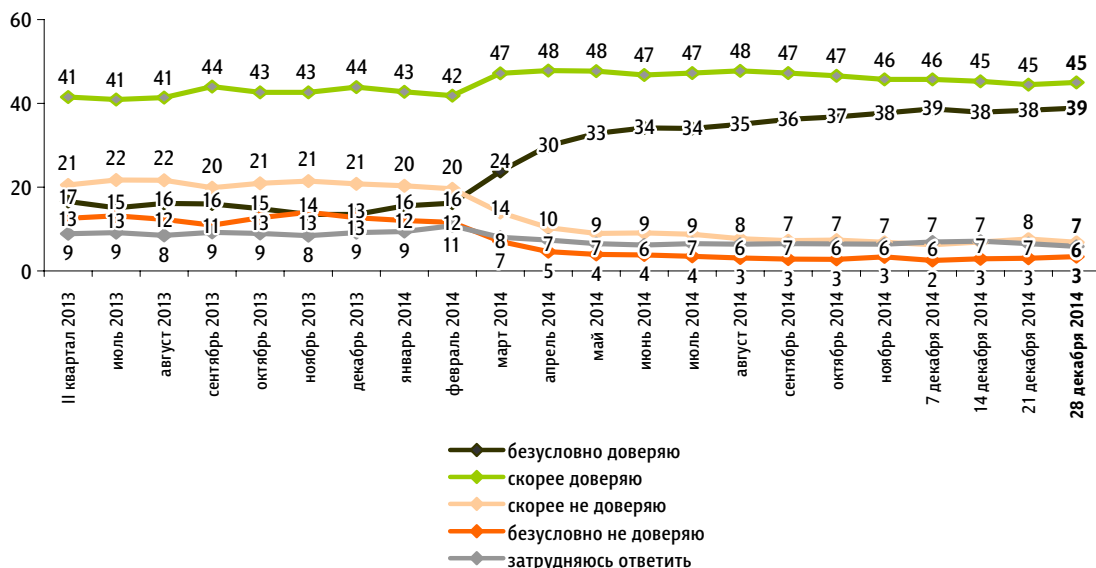
данные в % от всех опрошенных



## Доверие В. Путину

Скажите, пожалуйста, Вы доверяете или не доверяете В. Путину? (Карточка, один ответ.)

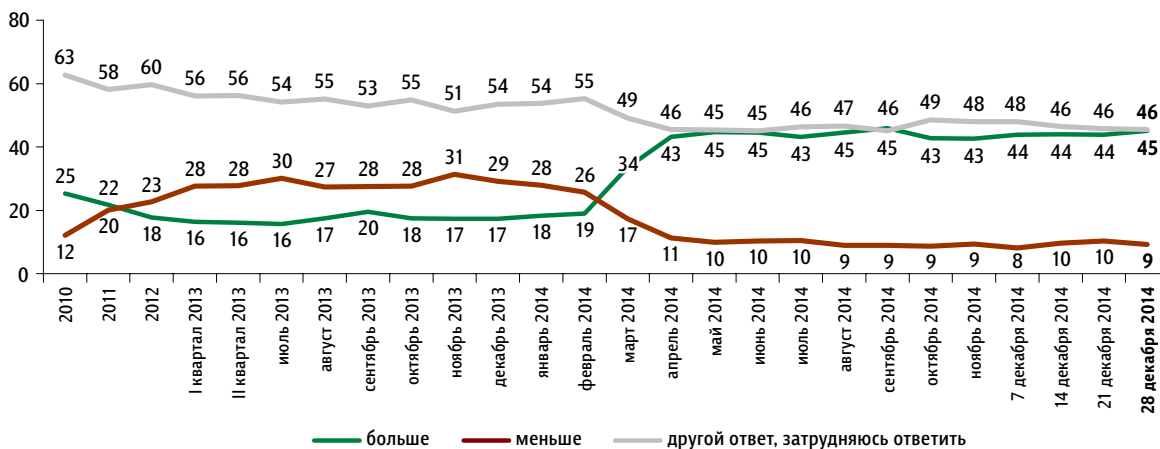
данные в % от всех опрошенных



КЛЮЧЕВЫЕ ИНДИКАТОРЫ ОБЩЕСТВЕННОГО МНЕНИЯ

### За последний месяц Вы стали больше или меньше доверять В. Путину?

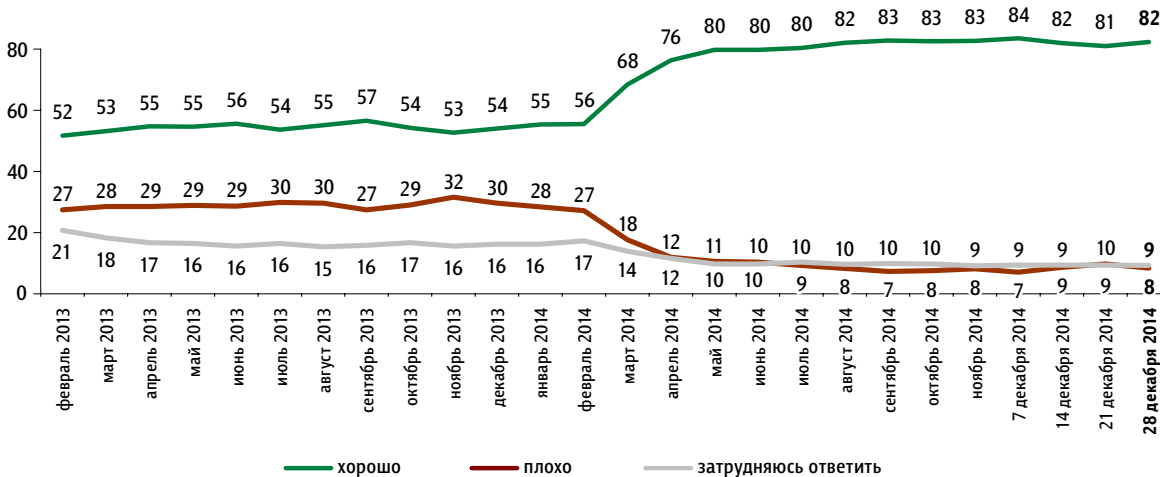
данные в % от всех опрошенных



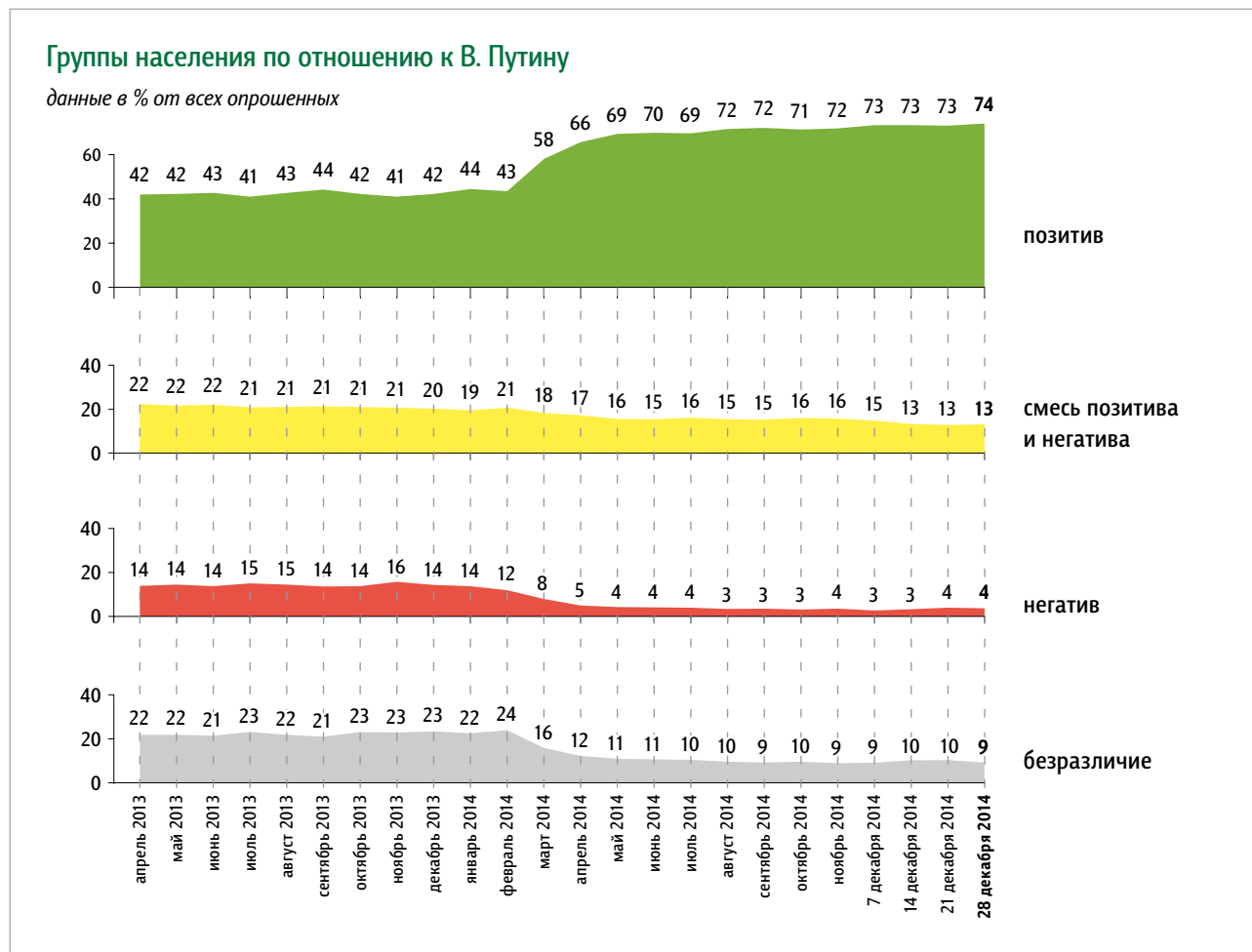
### Оценка работы В. Путина

#### Как Вы считаете, президент В. Путин работает на своём посту хорошо или плохо?

данные в % от всех опрошенных



## Группы населения по отношению к В. Путину



### Пояснения

	Исходные вопросы	Положительные ответы	Отрицательные ответы	Нейтральные ответы
1	Представьте себе, что в следующее воскресенье состоятся выборы президента России. Скажите, пожалуйста, как, за кого из политиков Вы бы проголосовали?	В. Путин	не В. Путин	затрудняюсь ответить
2	Скажите, пожалуйста, Вы доверяете или не доверяете В. Путину?	безусловно доверяю скорее доверяю	безусловно не доверяю скорее не доверяю	затрудняюсь ответить
3	За последний месяц Вы стали больше или меньше доверять В. Путину?	больше	меньше	затрудняюсь ответить
4	Как Вы считаете, президент В. Путин работает на своём посту хорошо или плохо?	хорошо	плохо	затрудняюсь ответить

Обозначение групп	Группы населения по отношению к В. Путину
<b>позитив</b>	респонденты, выбравшие три или четыре положительных ответа
<b>смесь позитива и негатива</b>	респонденты, выбравшие один или два положительных ответа
<b>негатив</b>	респонденты, выбравшие четыре отрицательных ответа
<b>безразличие</b>	все остальные респонденты

## Характеристика групп населения по отношению к В. Путину

данные в % от групп по столбцам

	население в целом	позитив	смесь позитива и негатива	негатив	безразличие
Представьте себе, что в следующее воскресенье состоятся выборы президента России. Скажите, пожалуйста, как, за кого из политиков Вы бы проголосовали? (Карточка, один ответ.)					
В. Путин	73	95	21	0	0
В. Жириновский	5	1	16	23	15
Г. Зюганов	3	1	9	11	7
М. Прохоров	1	0	4	5	3
С. Миронов	0	0	1	1	0
проголосовал(-а) бы за другого политика	1	0	2	7	1
испортил(-а) бы бюллетень	0	0	1	3	2
не пошёл(-а) бы на выборы	10	2	23	50	37
затрудняюсь ответить	7	1	24	0	36
Как Вы считаете, президент В. Путин работает на своём посту хорошо или плохо?					
хорошо	82	100	66	0	0
плохо	8	0	9	100	36
затрудняюсь ответить	9	0	25	0	64

данные в % от групп по столбцам

	население в целом	позитив	смесь позитива и негатива	негатив	безразличие
Скажите, пожалуйста, Вы доверяете или не доверяете В. Путину? (Карточка, один ответ.)					
безусловно доверяю	39	51	9	0	0
скорее доверяю	45	49	67	0	0
скорее не доверяю	7	0	10	68	33
безусловно не доверяю	3	0	4	32	19
затрудняюсь ответить	6	0	10	0	48
За последний месяц Вы стали больше или меньше доверять В. Путину?					
больше	45	60	4	0	0
меньше	9	2	17	100	19
затрудняюсь ответить, другой ответ	46	37	80	0	81

## Социально-демографические характеристики групп населения по отношению к В. Путину

данные в % от групп по столбцам

	Население в целом	Пол		Возраст				Образование				Ежемесячный доход					Тип населенного пункта					
		мужской	женский	18–30 лет	31–45 лет	46–60 лет	старше 60 лет	среднее общее и ниже	среднее специальное	высшее	дохода не было	8 000 руб. и менее	8 001–12 000 руб.	12 001–20 000 руб.	20 001–30 000 руб.	более 30 000 руб.	Москва	города 1 млн и более	города от 250 тыс. до 1 млн	города от 50 до 250 тыс.	города менее 50 тыс., ППТ	села
Доли групп	100	45	55	28	25	26	22	39	36	24	13	12	22	25	12	8	8	14	17	17	18	27
позитив	74	70	77	71	71	74	80	72	74	76	66	74	75	77	78	78	69	75	75	68	76	76
смесь позитива и негатива	13	14	13	14	14	14	11	15	12	11	16	12	14	12	12	13	17	15	15	15	11	11
негатив	4	5	2	4	4	5	2	4	3	4	4	5	3	3	4	3	4	2	4	6	4	3
безразличие	9	11	8	11	10	8	7	9	10	8	13	10	9	8	7	7	9	8	6	11	10	10

\* Красным и синим выделены данные по группам опрошенных с отклонениями от населения в целом на 5 и более п. п. в меньшую или большую сторону соответственно.



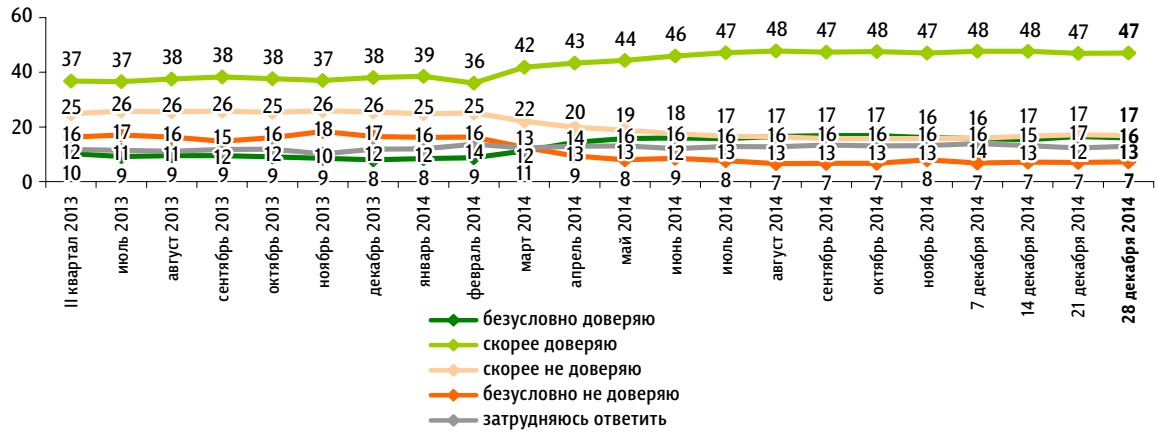
# Д. Медведев: отношение и оценки

Опрос «ФОМнибус» 27–28 декабря. 204 населенных пункта, 64 субъекта РФ, 3000 респондентов.

## Доверие Д. Медведеву

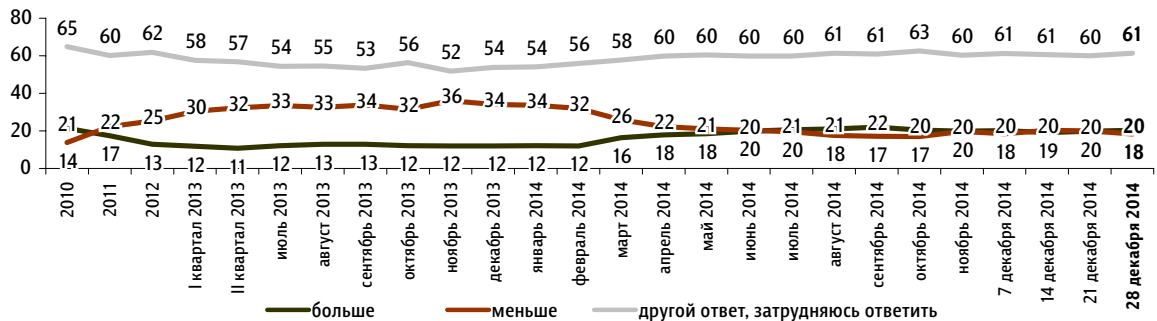
Скажите, пожалуйста, Вы доверяете или не доверяете Д. Медведеву? (Карточка, один ответ.)

данные в % от всех опрошенных



За последний месяц Вы стали больше или меньше доверять Д. Медведеву?

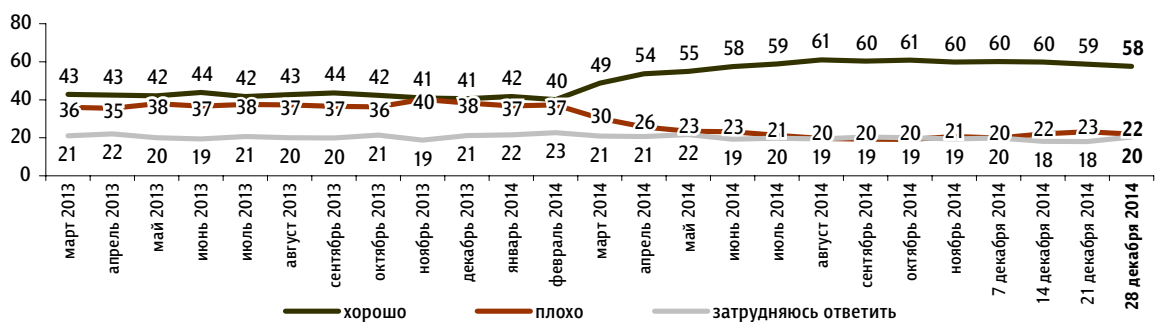
данные в % от всех опрошенных



## Оценка работы Д. Медведева

Как Вы считаете, премьер-министр Д. Медведев работает на своём посту хорошо или плохо?

данные в % от всех опрошенных



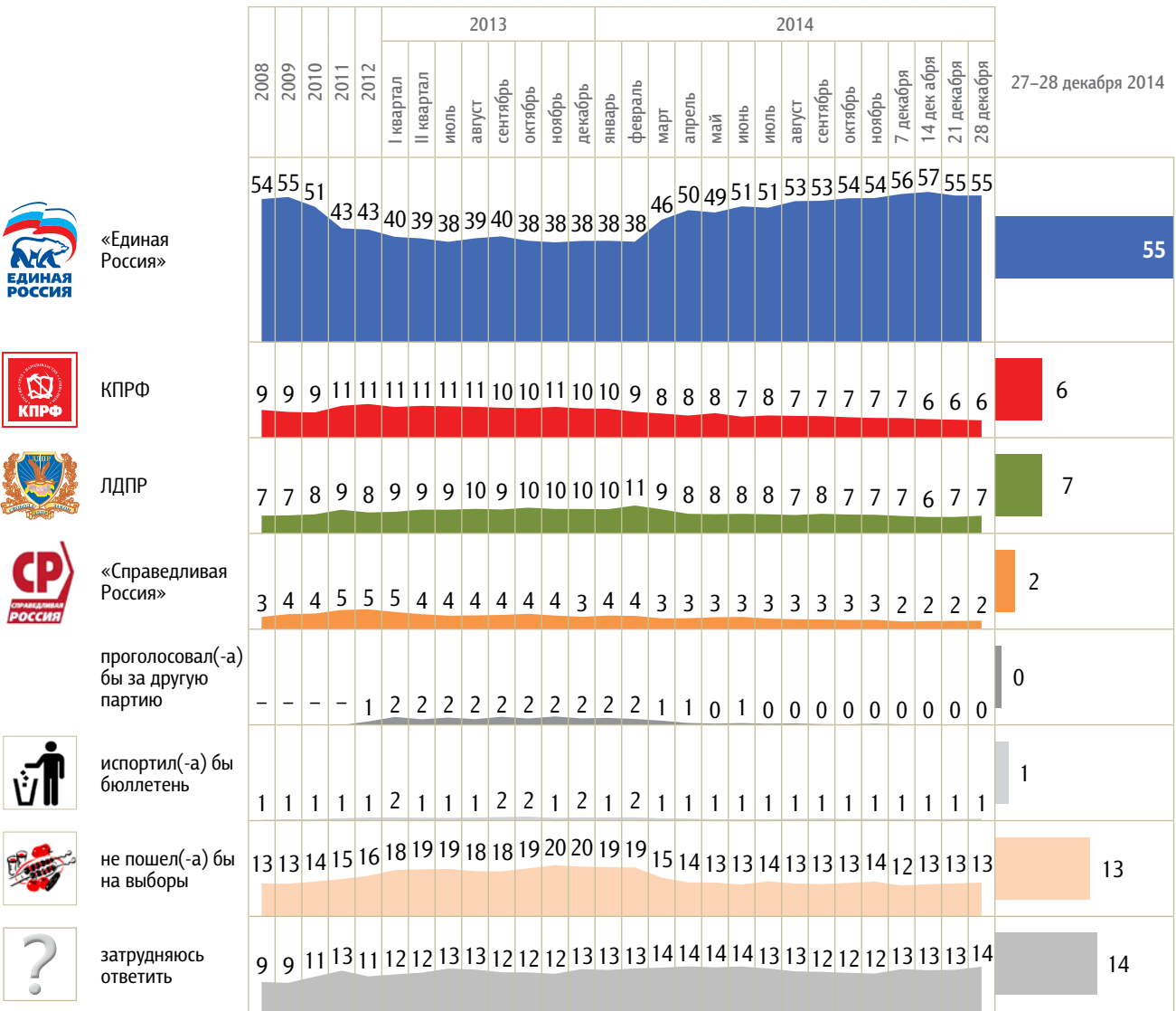
КЛЮЧЕВЫЕ ИНДИКАТОРЫ ОБЩЕСТВЕННОГО МНЕНИЯ

# Рейтинги партий

Опрос «ФОМнибус» 27–28 декабря. 204 населенных пункта, 64 субъекта РФ, 3000 респондентов.

Представьте себе, что в следующее воскресенье состоятся выборы в Государственную думу. Скажите, пожалуйста, как, за какую партию Вы бы проголосовали? (Карточка, один ответ.)

КЛЮЧЕВЫЕ ИНДИКАТОРЫ ОБЩЕСТВЕННОГО МНЕНИЯ



Партии, которые назвали не более 2% респондентов:

«Яблоко»	1	1	1	1	1	1	1	1	1	1	1	1	1	1	1	0	0	0	0	0	0	1	1	0	0	0	0	0	0
«Патриоты России»	-	1	1	1	1	1	1	1	1	1	1	1	1	1	1	0	0	0	1	0	0	0	0	0	0	0	0	0	0
«Правое дело»	0	0	0	0	1	1	1	1	1	1	1	1	1	1	1	0	0	0	0	0	0	0	0	0	0	0	0	0	0
«Гражданская платформа»	-	-	-	-	-	-	-	-	-	-	-	-	-	-	-	1	1	1	1	1	1	0	0	0	0	1	0	0	
«Коммунисты России»	-	-	-	-	-	-	-	-	-	-	-	-	-	-	-	0	0	0	0	0	0	0	0	0	0	0	0	0	0
Республиканская партия России – Партия народной свободы	-	-	-	-	-	-	-	-	-	-	-	-	-	-	-	0	0	0	0	0	0	0	0	0	0	0	0	0	0
«Родина»	-	-	-	-	-	-	-	-	-	-	-	-	-	-	-	0	0	0	0	0	0	0	0	0	0	0	0	0	0
Российская партия пенсионеров за справедливость	-	-	-	-	-	-	-	-	-	-	-	-	-	-	-	0	1	0	0	0	0	0	0	0	0	0	0	0	0

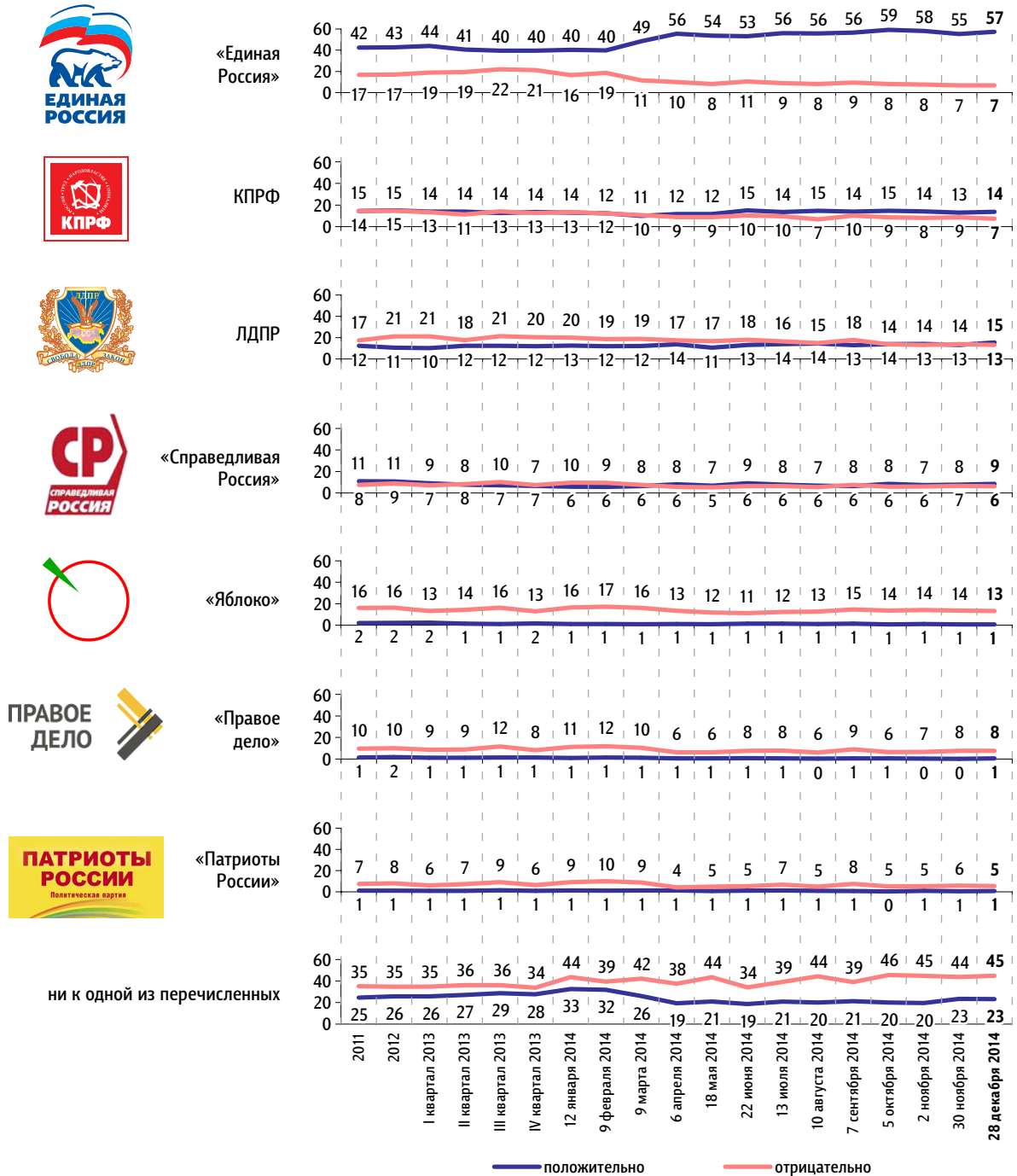


# Отношение к политическим партиям

Опрос «ФОМнибус» 27–28 декабря. 100 населенных пунктов, 43 субъекта РФ, 1500 респондентов.

К каким из перечисленных политических партий Вы относитесь **положительно** / **отрицательно**?  
(Карточка, любое число ответов.)

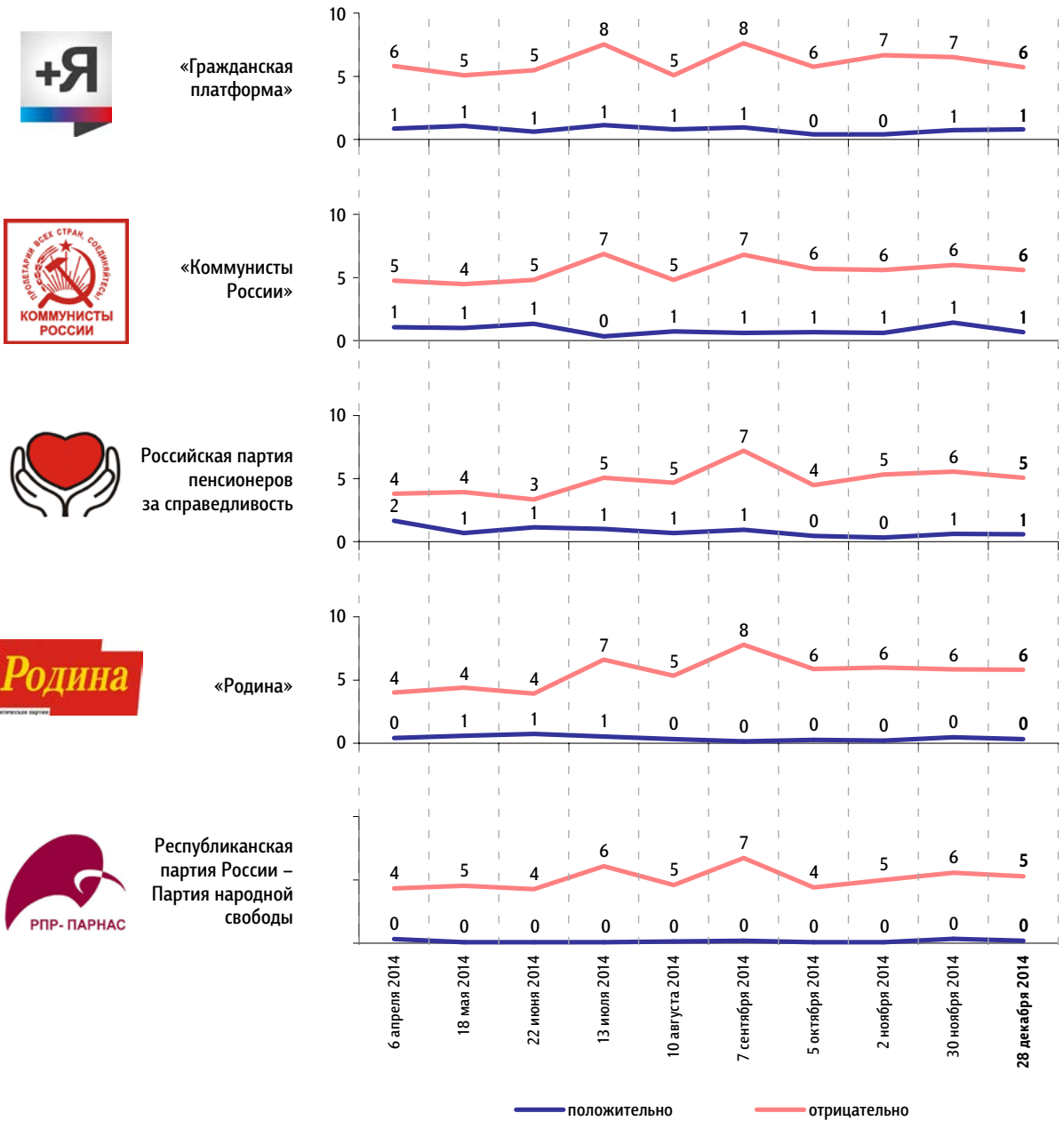
данные в % от всех опрошенных



КЛЮЧЕВЫЕ ИНДИКАТОРЫ ОБЩЕСТВЕННОГО МНЕНИЯ

К каким из перечисленных политических партий Вы относитесь **положительно** / **отрицательно**?  
(Карточка, любое число ответов.)

данные в % от всех опрошенных





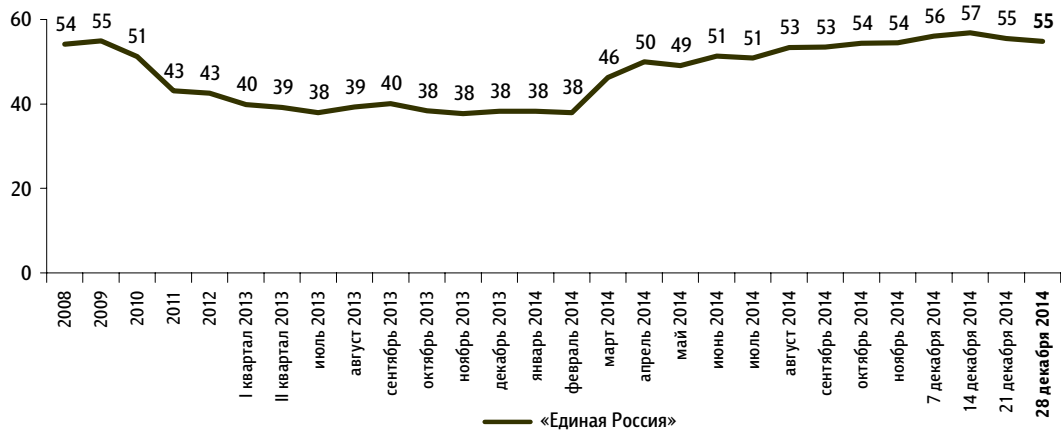
# «Единая Россия»: отношение и оценки

Опрос «ФОМнибус» 27–28 декабря. 204 населенных пункта, 64 субъекта РФ, 3000 респондентов.

## Рейтинг партии «Единая Россия»

Представьте себе, что в следующее воскресенье состоятся выборы в Государственную думу. Скажите, пожалуйста, как, за какую партию Вы бы проголосовали? (Карточка, один ответ.)

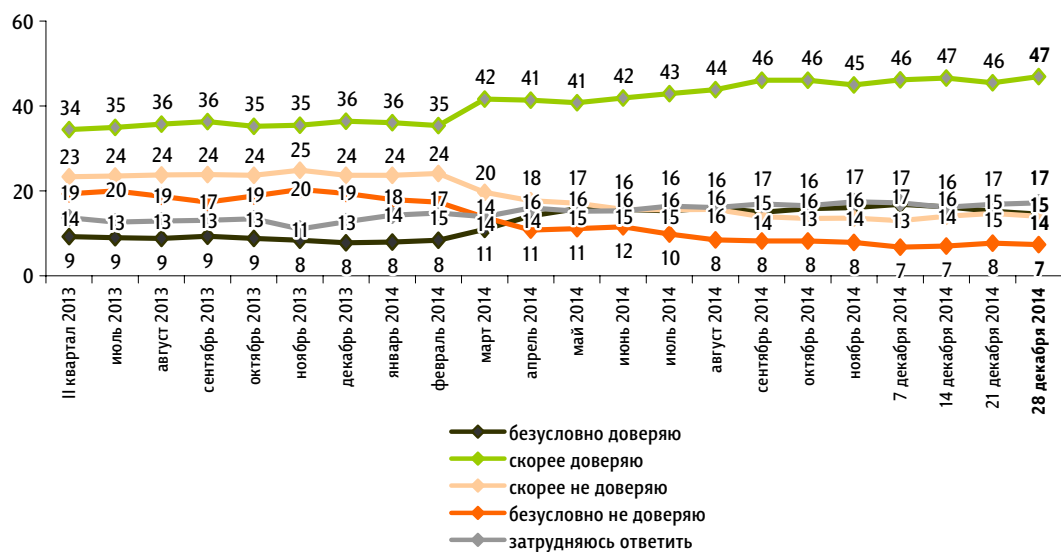
данные в % от всех опрошенных



## Доверие партии «Единая Россия»

Скажите, пожалуйста, Вы доверяете или не доверяете партии «Единая Россия»? (Карточка, один ответ.)

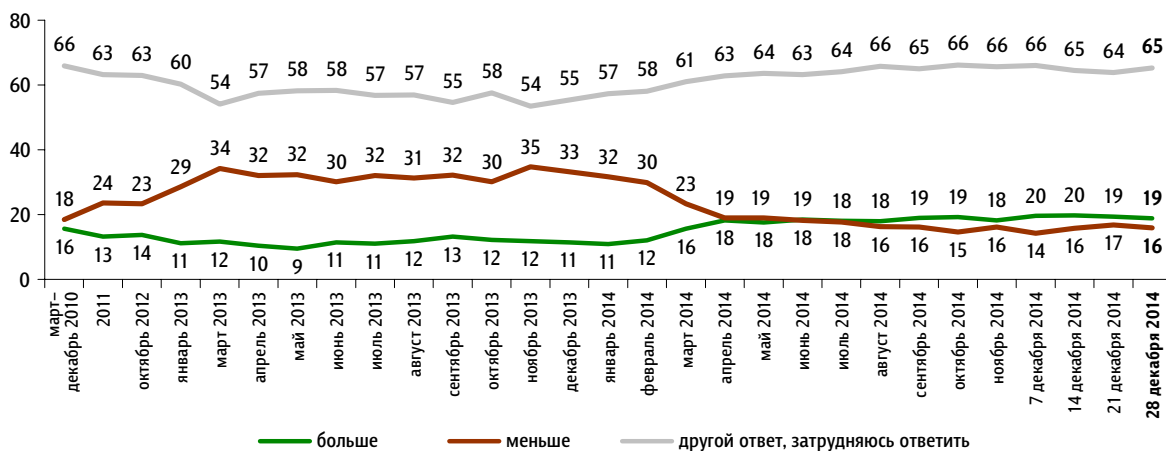
данные в % от всех опрошенных



КЛЮЧЕВЫЕ ИНДИКАТОРЫ ОБЩЕСТВЕННОГО МНЕНИЯ

### За последний месяц Вы стали больше или меньше доверять партии «Единая Россия»?

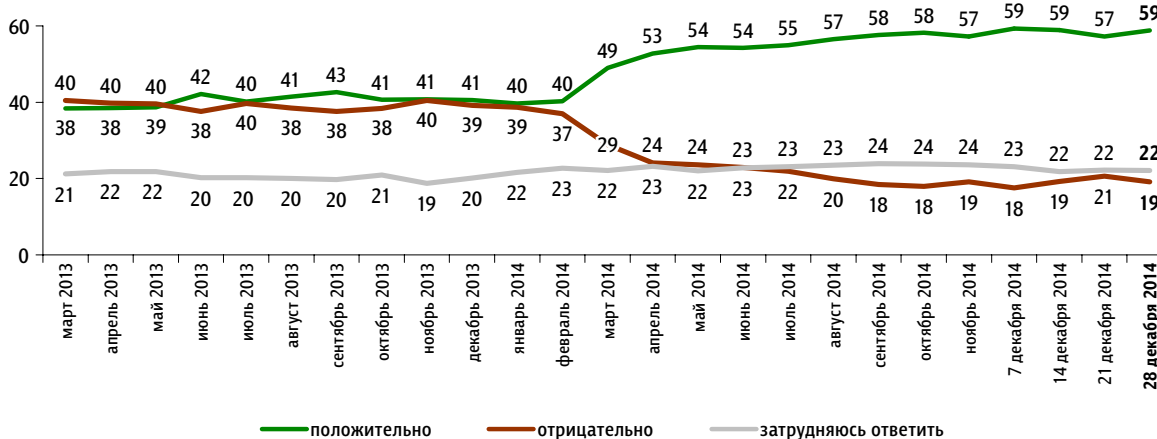
данные в % от всех опрошенных



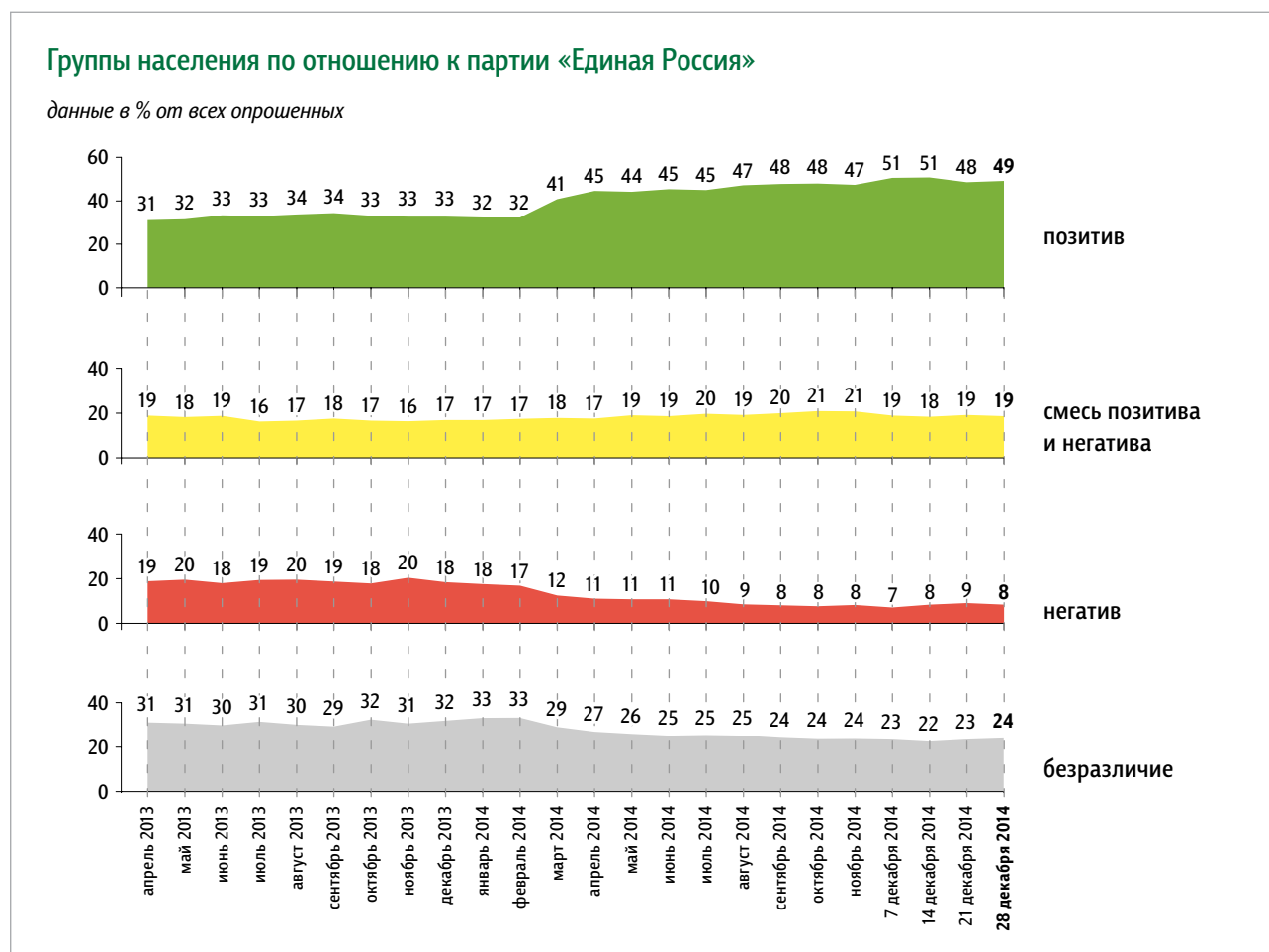
### Оценка деятельности партии «Единая Россия»

#### Как бы Вы оценили деятельность партии «Единая Россия» в последнее время – положительно или отрицательно?

данные в % от всех опрошенных



## Группы населения по отношению к партии «Единая Россия»



### Пояснения

	Исходные вопросы	Положительные ответы	Отрицательные ответы	Нейтральные ответы
1	Представьте себе, что в следующее воскресенье состоятся выборы в Государственную думу. Скажите, пожалуйста, как, за какую партию Вы бы проголосовали?	«Единая Россия»	не «Единая Россия»	затрудняюсь ответить
2	Скажите, пожалуйста, Вы доверяете или не доверяете партии «Единая Россия»?	безусловно доверяю скорее доверяю	безусловно не доверяю скорее не доверяю	затрудняюсь ответить
3	За последний месяц Вы стали больше или меньше доверять партии «Единая Россия»?	больше	меньше	затрудняюсь ответить
4	Как бы Вы оценили деятельность партии «Единая Россия» в последнее время – положительно или отрицательно?	положительно	отрицательно	затрудняюсь ответить

Обозначение групп	Группы населения по отношению к партии «Единая Россия»
<b>позитив</b>	респонденты, выбравшие три или четыре положительных ответа
<b>смесь позитива и негатива</b>	респонденты, выбравшие один или два положительных ответа
<b>негатив</b>	респонденты, выбравшие четыре отрицательных ответа
<b>безразличие</b>	все остальные респонденты

## Характеристика групп населения по отношению к партии «Единая Россия»

данные в % от групп по столбцам

	население в целом	позитив	смесь позитива и негатива	негатив	безразличие
Представьте себе, что в следующее воскресенье состоятся выборы в Государственную думу. Скажите, пожалуйста, как, за какую партию Вы бы проголосовали? (Карточка, один ответ.)					
«Единая Россия»	55	95	42	0	0
ЛДПР	7	1	8	20	13
КПРФ	6	1	9	18	12
«Справедливая Россия»	2	0	7	3	3
«Гражданская платформа»	0	0	1	1	1
«Яблоко»	0	0	0	0	1
Российская партия пенсионеров за справедливость	0	0	1	0	0
«Коммунисты России»	0	0	0	0	0
«Родина»	0	0	0	0	0
«Патриоты России»	0	0	0	0	0
«Правое дело»	0	0	1	0	0
Республиканская партия России – Партия народной свободы	0	0	0	0	0
проголосовал(-а) бы за другую партию	0	0	0	0	1
испортил(-а) бы бюллетень	1	0	1	1	2
не пошёл(-а) бы на выборы	13	1	13	41	29
затрудняюсь ответить	14	1	17	14	37

данные в % от групп по столбцам

	население в целом	позитив	смесь позитива и негатива	негатив	безразличие
Скажите, пожалуйста, Вы доверяете или не доверяете партии «Единая Россия»? (Карточка, один ответ.)					
безусловно доверяю	15	26	10	0	0
скорее доверяю	47	74	55	0	0
скорее не доверяю	14	0	9	70	27
безусловно не доверяю	7	0	2	30	19
затрудняюсь ответить	17	0	23	0	54
За последний месяц Вы стали больше или меньше доверять партии «Единая Россия»?					
больше	19	38	2	0	0
меньше	16	4	17	100	9
затрудняюсь ответить, другой ответ	65	58	80	0	91
Как бы Вы оценили деятельность партии «Единая Россия» в последнее время – положительно или отрицательно?					
положительно	59	100	52	0	0
отрицательно	19	0	11	100	36
затрудняюсь ответить	22	0	37	0	64

КЛЮЧЕВЫЕ ИНДИКАТОРЫ ОБЩЕСТВЕННОГО МНЕНИЯ

## Социально-демографические характеристики групп населения по отношению к партии «Единая Россия»

данные в % от групп по столбцам

	Население в целом	Пол		Возраст				Образование			Ежемесячный доход					Тип населенного пункта						
		мужской	женский	18–30 лет	31–45 лет	46–60 лет	старше 60 лет	среднее общее и ниже	среднее специальное	высшее	дохода не было	8 000 руб. и менее	8 001–12 000 руб.	12 001–20 000 руб.	20 001–30 000 руб.	более 30 000 руб.	Москва	города 1 млн и более	города от 250 тыс. до 1 млн	города от 50 до 250 тыс.	города менее 50 тыс., ПТТ	села
Доли групп	100	45	55	28	25	26	22	39	36	24	13	12	22	25	12	8	8	14	17	17	18	27
позитив	49	44	53	49	50	49	49	48	50	50	49	52	56	47	49	48	29	53	44	42	52	59
смесь позитива и негатива	19	18	19	20	18	16	20	19	20	17	16	20	18	19	22	14	19	17	21	24	17	15
негатив	8	10	7	8	10	9	6	8	9	8	7	11	6	9	10	10	10	6	8	11	11	6
безразличие	24	27	21	24	22	25	24	25	22	25	28	17	21	25	19	29	42	25	27	24	20	19

\* Красным и синим выделены данные по группам опрошенных с отклонениями от населения в целом на 5 и более п. п. в меньшую или большую сторону соответственно.

# События недели

Опрос «ФОМнибус» 27–28 декабря. 100 населенных пунктов, 43 субъекта РФ, 1500 респондентов.

В. Путин<sup>8</sup>

Отключение электроэнергии в Крыму<sup>2</sup>

## События на Украине<sup>30</sup>

Ухудшение экономической ситуации в России, рост цен, изменение курса валюты<sup>26</sup>

Какие события прошедшей недели, о которых сообщалось в средствах массовой информации, больше всего заинтересовали Вас, привлекли Ваше внимание? (Открытый вопрос.)

данные в % от всех опрошенных

События на Украине	События на Украине в целом	22	30
	«Вопрос по Украине»; «обстановка на Украине»; «события в Украине и вокруг нее»; «события на Украине, в Киеве»; «Украина, о ней»; «украинский вопрос».		
	<b>Военные действия на Юго-Востоке Украины</b>	4	
	«Боевые действия на Украине»; «война на Украине»; «гибнут люди на Украине»; «продолжается война на Украине».		
	<b>Встреча в Минске</b>	1	
	«Были переговоры в Минске»; «в Минске прошло совещание по Украине»; «встреча в Минске по урегулированию ситуации в Донбассе».		
	<b>Расследование катастрофы «Боинга» над Донецком</b>	1	
	«Возобновление расследования по поводу падения “Боинга”»; «нашли нового свидетеля о сбитом самолете»; «обсуждение и выяснение причин падения самолета на Украине»; «Украина – новые версии гибели самолета».		
	<b>Обмен пленными на Украине</b>	1	
	«В Донбассе прошел самый крупный обмен пленными»; «в основном про Украину, обмен пленными»; «на Украине обмен пленными»; «отпустили пленных ополченцев».		

данные в % от всех опрошенных

	<b>Гуманитарная помощь жителям Донбасса</b>	1	
	«Гуманитарный конвой из России»; «доставка гуманитарной помощи Донецку из России»; «очередной российский груз на Украину».		
	<b>Другие события на Украине</b>	2	
	«Перемирие в Донбассе»; «на Украину Россия поставляет уголь и газ без предоплаты»; «помощь украинскому народу, электричество, уголь без предоплаты – так решил наш президент Путин»; «экономический кризис на Украине».		
	<b>Ухудшение экономической ситуации в России, рост цен, изменение курса валюты</b>		26
	«Безумный рост цен»; «рост цен резкий»; «безудержное падение рубля»; «рубль упал совсем»; «рубль немного укрепился, доллар снизился»; «укрепление курса рубля».		
	<b>Поездки, решения, выступления В. Путина</b>		8
	<b>Пресс-конференция В. Путина</b>	7	
	«Путин отвечал на вопросы»; «речь Путина перед журналистами»; «ответы Путина на вопросы журналистов»; «отчетная пресс-конференция Путина».		
	<b>Другие встречи, выступления, поездки В. Путина</b>	1	
	«В Кремле Путин награждал россиян за заслуги перед Отечеством»; «Путин подписал закон по банкам»; «Путин запретил чиновникам иметь зарубежные счета»; «договоры Путина с главами других стран».		
	<b>Отключение электроэнергии в Крыму</b>		2
	«Крым остался без электроэнергии»; «отключение электроэнергии в Крыму по приказу украинской власти. Россия приходит на помощь»; «Украина обещает Крым»; «Украина отключила Крым от энергоснабжения».		
	<b>Работа властных структур, принимаемые решения</b>		1
	«Принятие закона о наказании за езду в нетрезвом виде»; «о повышении зарплаты депутатам – оборзели»; «повышение налогов в малом бизнесе»; «реформа в медицине и нужна, и страшна, лишь бы хуже, чем есть, не получилось».		
	<b>Запуск ракеты «Ангара»</b>		1
	«Запуск “Ангара”»; «запуск ракеты “Ангара” с Плесецка»; «как ракету “Ангара” запустили»; «с Плесецка запустили ракету».		
	<b>Санкции США и Европы против России, враждебное отношение к нашей стране</b>		1
	«Санкции против России»; «санкции по отношению к России со стороны США»; «интриги США против России»; «“холодная война”, развязанная США».		
	<b>Погода в России</b>		1
	«Аномально теплая погода в Новосибирске»; «много осадков»; «снегопад в Москве».		
	<b>Другие события в России</b>		1
	«Взрыв в Чечне»; «открытие Кремлевской елки»; «Сбербанк хочет повышать проценты юридическим лицам»; «“Трансаэро” опровергла слухи о приостановлении полетов».		
	<b>Другие события в мире</b>		1
	«Белоруссия предложила, чтобы Россия покупала у нее молоко за доллары»; «встреча по вопросам ШОС»; «расстрел детей террористами в Пакистане»; «чемпионат молодежи по хоккею».		
	<b>Затрудняюсь ответить, нет ответа</b>		37



# События, вызвавшие недовольство

Опрос «ФОМнибус» 27–28 декабря. 100 населенных пунктов, 43 субъекта РФ, 1500 респондентов.

Вспомните, пожалуйста, события в стране и в мире, произошедшие за последнюю неделю. Было ли среди них что-то, что вызвало Ваше возмущение, недовольство? Если было, то что именно? (Открытый вопрос.)

данные в % от всех опрошенных

<b>События на Украине</b>	«Конечно, беспокоит Украина»; «на Украине никак не добьются мира, так теперь людям перестали выплачивать зарплаты и пенсии»; «на Украине перемирие, пусть и временное, но дает надежду»; «обмен пленными на Украине»; «в Киеве бросили гранату в группу депутатов»; «возмущает поведение украинской Рады».	32
<b>Ухудшение экономической ситуации в России, рост цен, изменение курса валюты</b>	«Кризис в стране, все бегут в банки – свои деньги спасать»; «евро скачет»; «лихорадка с курсом валюты»; «Центробанк рубль не удержал»; «цены взбесились, и нет на них управы»; «цены растут, каждый день продавцы переписывают ценники».	23
<b>Санкции США и Европы против России, враждебное отношение к нашей стране</b>	«Санкции против нашей страны»; «новые экономические санкции Америки в отношении России»; «Обама подписал второй пакет санкций против России»; «все страны на нас напали, во всем мы виноваты, санкции. Не дай Бог войны. Америка проклятая!»; «отношение Запада к России».	4
<b>Пресс-конференция В. Путина</b>	«Конференция Путина»; «выступление Путина»; «речь Путина».	2
<b>Работа властных структур, принимаемые решения</b>	«В Госдуме пригрозили Обаме поставками военной техники из России в ДНР»; «про парковку»; «что налог на землю будет по рыночной цене».	1
<b>Низкие зарплаты и пенсии</b>	«Понижение зарплат»; «зарплаты обесцениваются»; «нищета дома достала»; «пенсии комичные, и что прибавки, как жить?»; «пенсию не поднимут».	1
<b>Расследование катастрофы «Боинга» над Донецком</b>	«Все про “Боинг” никак не успокоятся»; «нашли летчика, который видел, кто сбил “Боинг”»; «появились конкретные данные, кто сбил пассажирский самолет над Украиной, но от иностранных СМИ – тишина»; «появился свидетель о крушении малайзийского самолета, а Америка это проигнорировала».	1
<b>Отключение электроэнергии в Крыму</b>	«Выключили электроэнергию в Крыму»; «Крым от электричества отключили»; «Украина обесточивает Крым»; «Украина – отключение света в Крыму».	1
<b>События в США</b>	«Убили опять чернокожего парня где-то в Америке»; «в Америке расстрел полицейских»; «введение сексуального воспитания в Америке».	1
<b>Другие события в России</b>	«Убийства, теракты в стране»; «девочка упала в шахту лифта»; «насилие в Томске, случаи насилия людей»; «плохая работа коммунальных служб по уборке снега»; «снегопады».	1
<b>Другие события в мире</b>	«Католическое Рождество»; «Лукашенко высказывался, что перейдет с Россией на расчеты в долларах»; «наводнение в Индии»; «что Франция отказала нам поставлять корабли “Мистрали”».	1
<b>Затрудняюсь ответить, нет ответа</b>		37

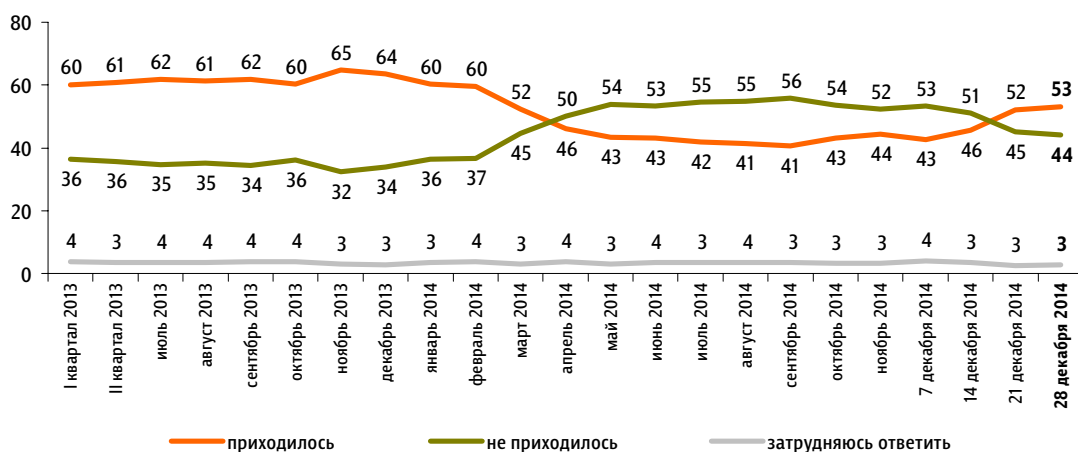
# Протестные настроения

## Недовольство властями

Опрос «ФОМнибус» 27–28 декабря. 204 населенных пункта, 64 субъекта РФ, 3000 респондентов.

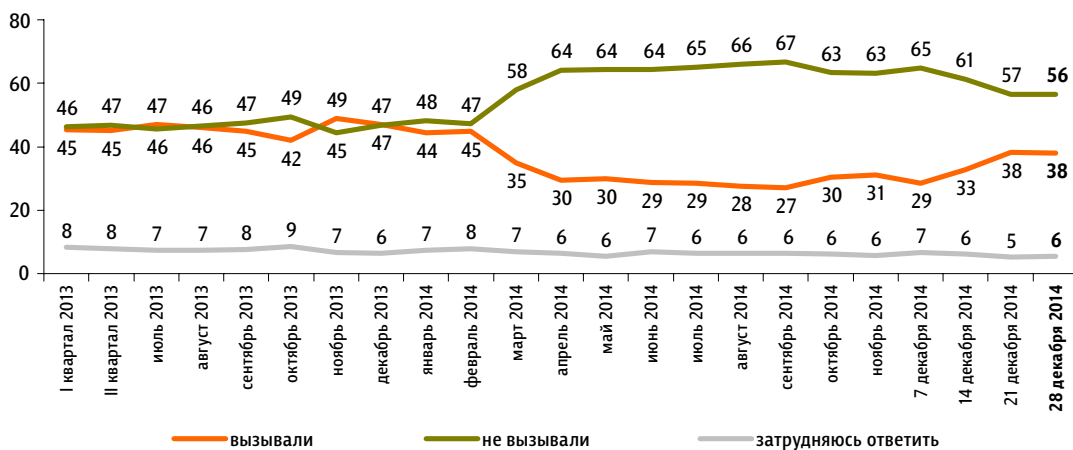
За последний месяц Вам приходилось или не приходилось слышать от окружающих Вас людей критические высказывания в адрес российских властей?

данные в % от всех опрошенных



Действия российских властей за последний месяц у Вас лично вызвали недовольство, возмущение или не вызывали?

данные в % от всех опрошенных

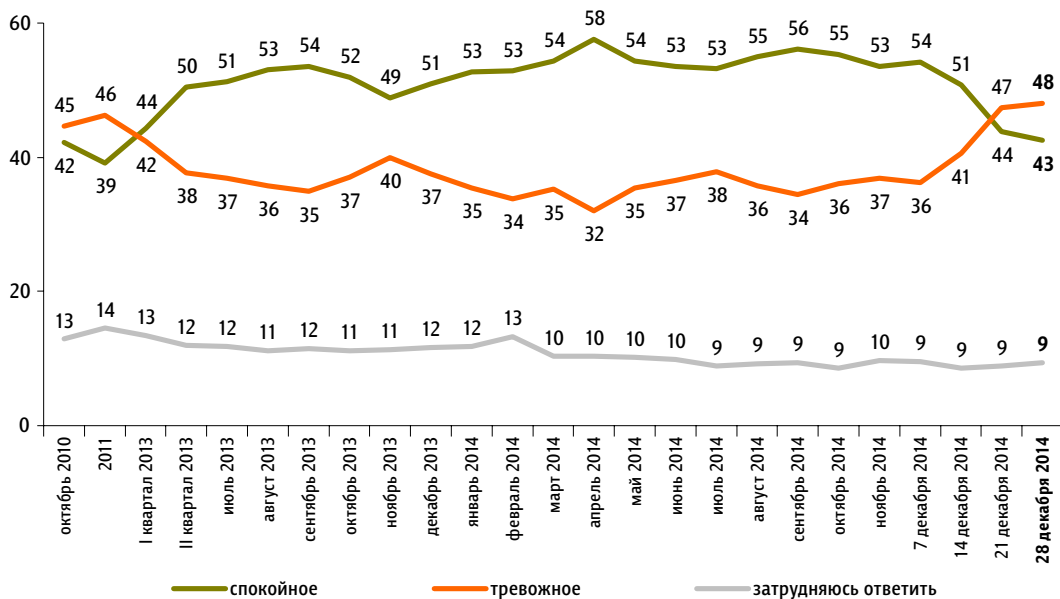


# Настроение окружающих

Опрос «ФОМнибус» 27–28 декабря. 204 населенных пункта, 64 субъекта РФ, 3000 респондентов.

Какое настроение, по Вашему мнению, преобладает сегодня среди Ваших родных, друзей, коллег, знакомых – спокойное или тревожное?

данные в % от всех опрошенных

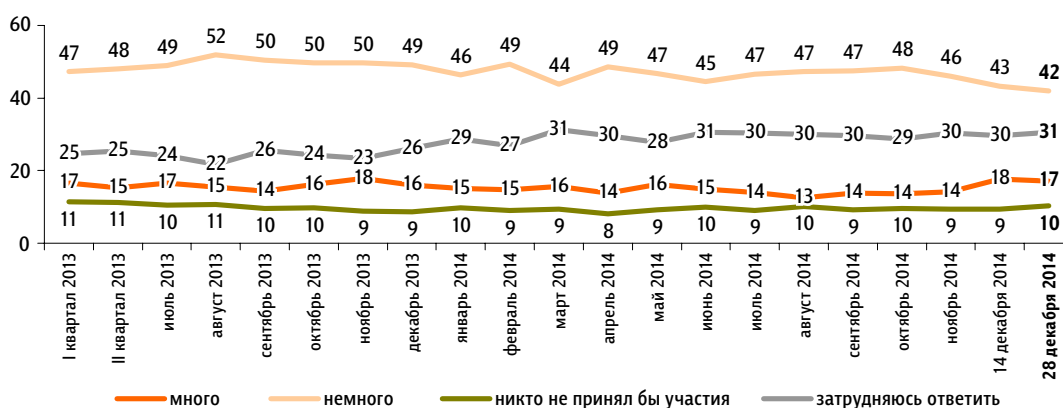


# Протестный потенциал

Опрос «ФОМнибус» 27–28 декабря. 100 населенных пунктов, 43 субъекта РФ, 1500 респондентов.

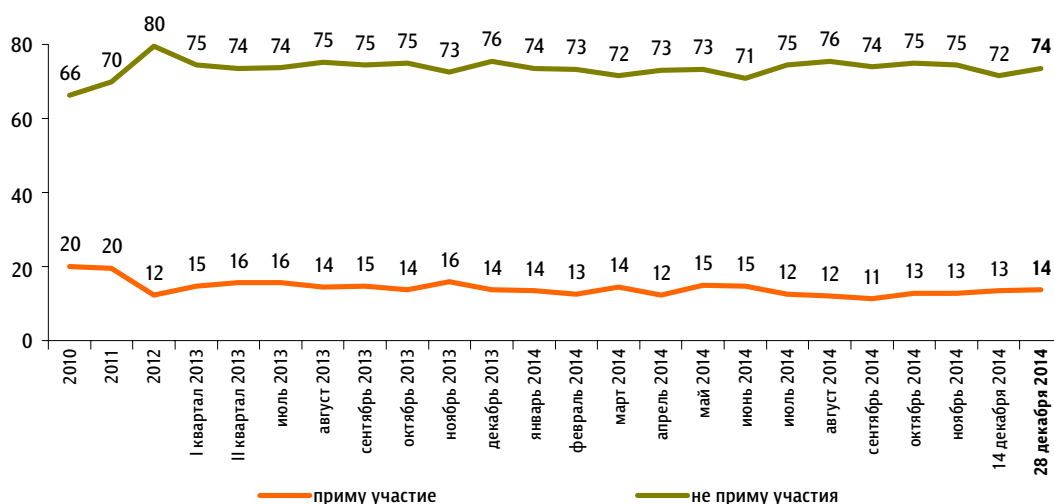
Если бы в ближайшие месяц-два там, где Вы живёте, прошли митинги, демонстрации, акции протеста, то, как Вы думаете, много или немного людей приняли бы в них участие?

данные в % от всех опрошенных



А Вы лично примете или не примете участие в митингах, демонстрациях, акциях протеста, если они пройдут в ближайшие месяц-два там, где Вы живёте?\*

данные в % от всех опрошенных

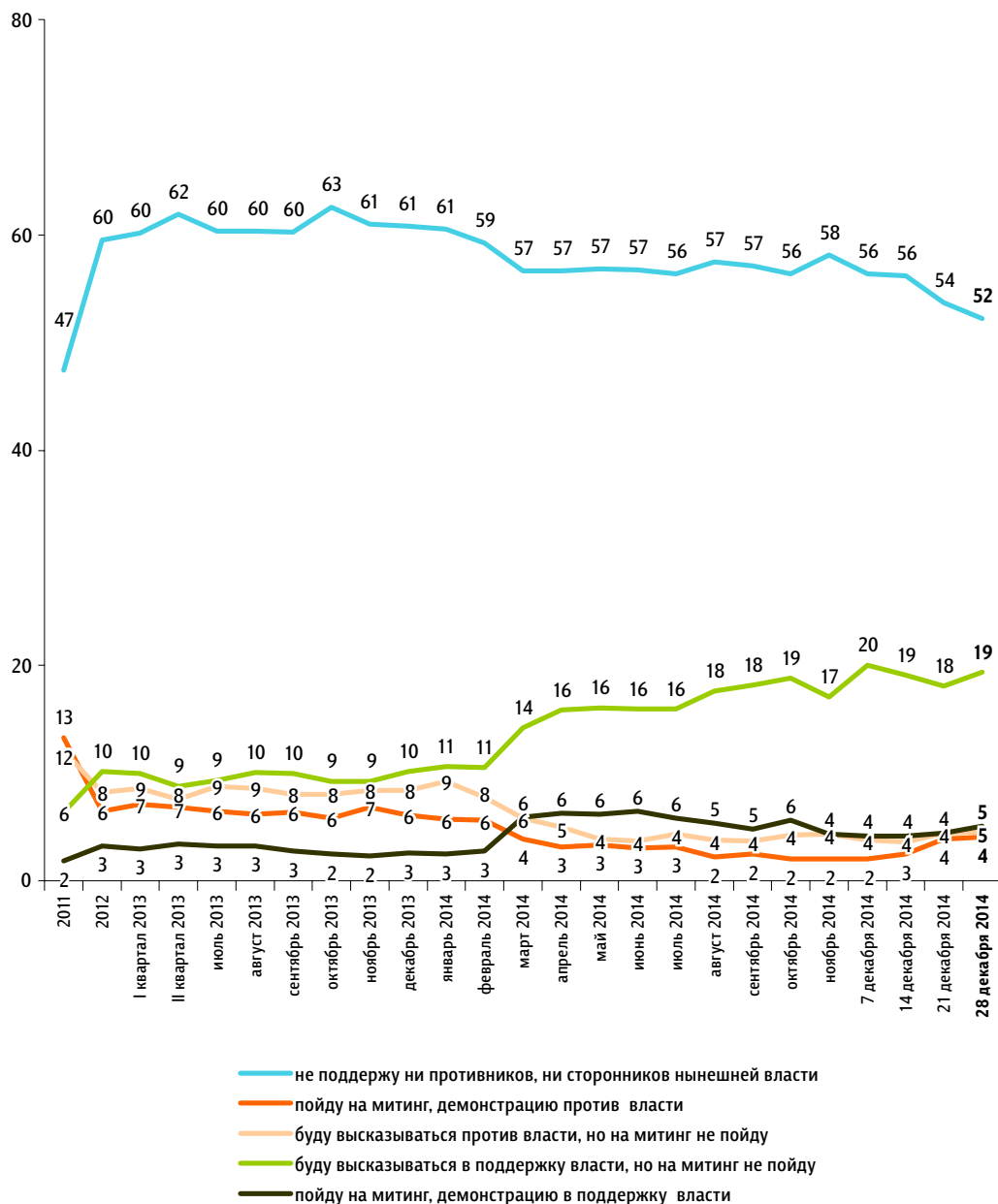


\* До 20 января 2013 г. вопрос задавался в следующей формулировке: «Если в ближайшее воскресенье там, где Вы живёте, пройдут митинги, демонстрации, акции протеста, то Вы примете или не примете в них участие?»

Опрос «Фомнибус» 27–28 декабря. 204 населенных пункта, 64 субъекта РФ, 3000 респондентов.

**Если в ближайшее время там, где Вы живёте, состоится митинги, демонстрации противников нынешней власти и её сторонников, то как Вы, скорее всего, поступите? (Карточка, один ответ.)**

данные в % от всех опрошенных

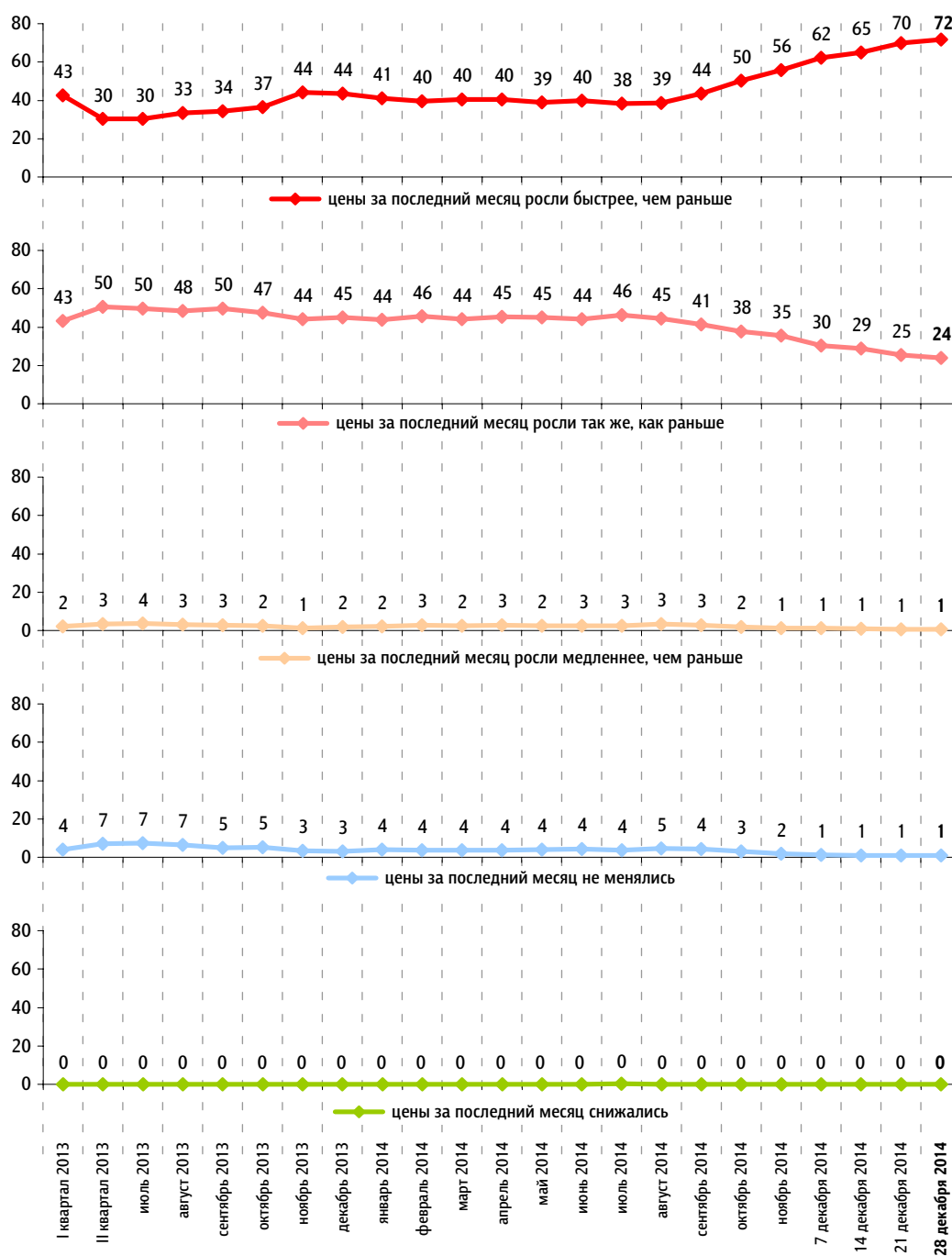


# Динамика цен

Опрос «ФОМнибус» 27–28 декабря. 204 населенных пункта, 64 субъекта РФ, 3000 респондентов.

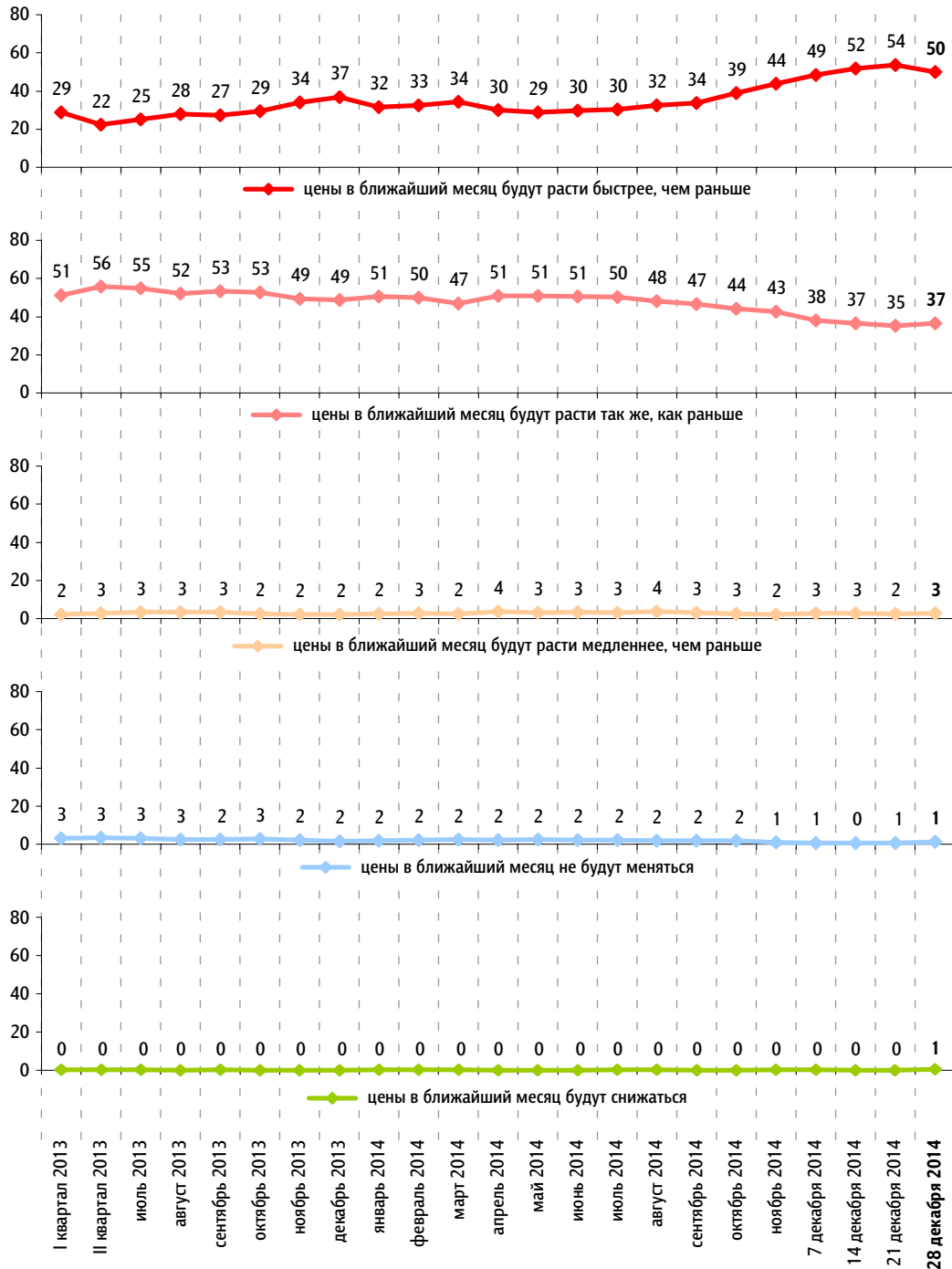
Что, по Вашему мнению, за последний месяц происходило с ценами на основные продукты, товары и услуги? (Карточка, один ответ.)

данные в % от всех опрошенных



**Как Вы думаете, что будет происходить с ценами на основные продукты, товары и услуги в ближайший месяц? (Карточка, один ответ.)**

данные в % от всех опрошенных



Читайте также в онлайн-версии на сайте [fom.ru](http://fom.ru)

#### ЭКОНОМИКА



### Рост цен на бензин: реакция россиян

Стали ли россияне реже пользоваться автомобилем из-за роста цен на бензин?

<http://fom.ru/Ekonomika/11899>

«ТелеФОМ» 20–21 декабря 2014

#### ЭКОНОМИКА



### Заккрытие проекта «Южный поток»

Россияне оценивают последствия закрытия проекта «Южный поток»

<http://fom.ru/Ekonomika/11897>

«ТелеФОМ» 20–21 декабря 2014

#### ЭКОНОМИКА



### Экономическая ситуация в стране перед Новым годом

Замечают ли россияне появления экономического кризиса?

<http://fom.ru/Ekonomika/11898>

«ФОМнибус» 20–21 декабря 2014

#### ЭКОНОМИКА



### Стали ли россияне экономить?

На чем экономят те, кому приходится это делать?

<http://fom.ru/Ekonomika/11888>

«ФОМнибус» 13–14 декабря 2014

#### ПРОШЛОЕ



### Какие даты российской истории мы считаем важнейшими? И какие – знаем?

Только 5 вех отечественной истории известны большинству россиян: 1945, 1917, 1991, 1961 и 1812 гг.

<http://fom.ru/Proshloe/11896>

«ФОМнибус» 20–21 сентября 2014

#### РАБОТА И ДОМ



### О дополнительных выплатах и премиях на работе

Работающие россияне рассказывают, как, помимо зарплаты, их поощряют за труд

<http://fom.ru/Rabota-i-dom/11887>

«ТелеФОМ» 20–21 декабря 2014



[www.fom.ru](http://www.fom.ru)

© ФОМ, 2015

Россия, Москва, ул. Рочдельская д.15 стр.16А

тел. : (+7 495) 745-87-65

факс : (+7 495) 745-89-03

[www.fom.ru](http://www.fom.ru)

[fom@fom.ru](mailto:fom@fom.ru)

Александр Ослон – президент ФОМ

#### КЛЮЧЕВЫЕ ТЕХНОЛОГИИ:

**ФОМнибус** – репрезентативный опрос населения 18 лет и старше, жители 100 городских и сельских населенных пунктов, 43 субъекта РФ.

Выборка – 1500 респондентов.

Интервью по месту жительства респондентов.

Статистическая погрешность не превышает 3,6%.