

# ДОМИНАНТЫ. ПОЛЕ МНЕНИЙ



## Социологический бюллетень

№ 01–02  
19 января 2012 года

### Ключевые индикаторы общественного мнения

- 3 Президентские выборы 2012 г.  
Электоральные рейтинги  
Электоральные антирейтинги  
Рейтинг В. Путина  
Установка видеокамер и прозрачных урн  
на избирательных участках: отношение россиян

- 12 Политические индикаторы  
Рейтинг президента  
Рейтинги партий

- 15 Уровень протестных настроений

### Актуальные темы общественного мнения

- 19 Митинги «За честные выборы»  
Участие в митингах  
Причины участия в митингах  
Отношение к участникам митингов
- 28 Прямые выборы губернаторов
- 30 Порядок регистрации партий
- 32 Кадровые перестановки в правительстве  
Дмитрий Рогозин  
Владислав Сурков
- 34 Отношение к Владимиру Чурову

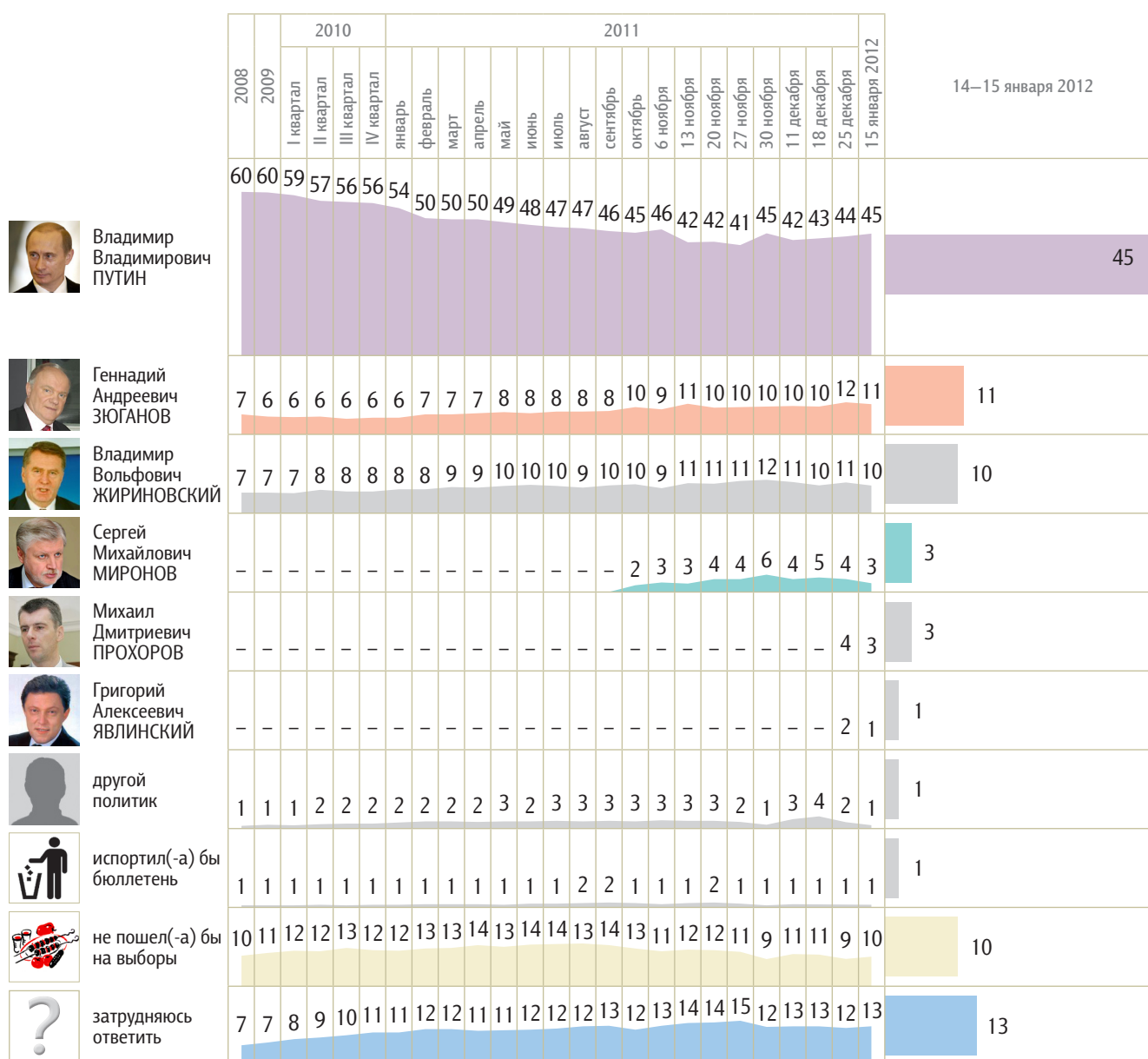


# Президентские выборы 2012 г.

## Электоральные рейтинги

Опрос «ФОМнибус» 14–15 января. 204 населенных пункта, 64 субъекта РФ, 3000 респондентов.

За кого бы Вы проголосовали на выборах президента России, если бы в них участвовали перечисленные кандидаты\*? (Карточка. Один ответ.)



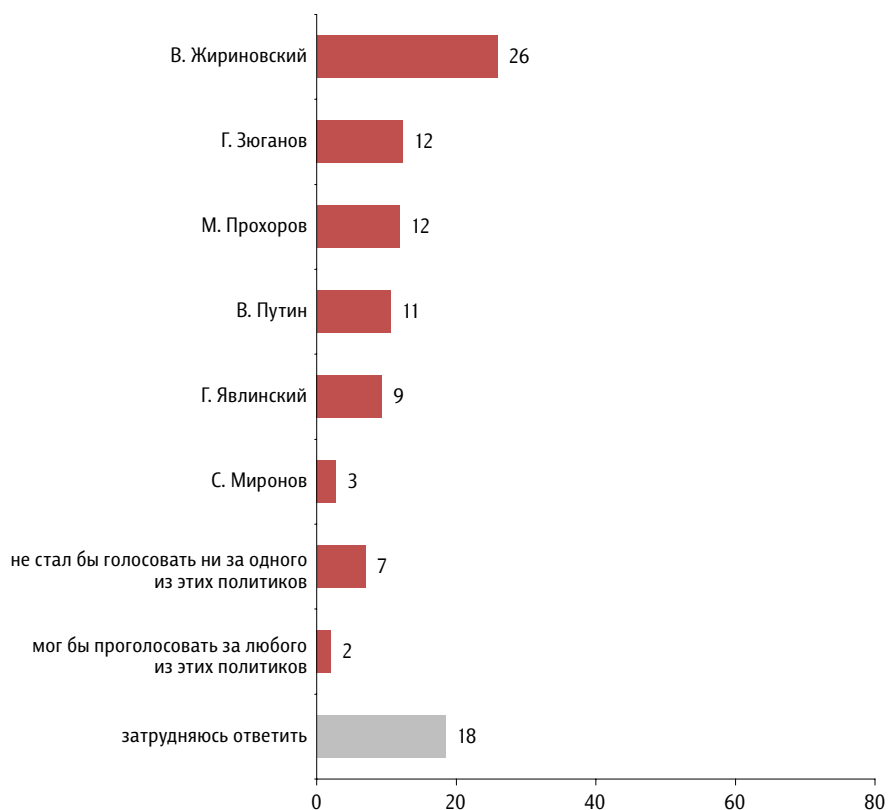
КЛЮЧЕВЫЕ ИНДИКАТОРЫ ОБЩЕСТВЕННОГО МНЕНИЯ


\* До 25 сентября 2011 г. включительно вопрос задавался в следующей формулировке: «А если бы в этих выборах не принимал участия Д. Медведев, то как, за кого из политиков Вы бы проголосовали?»

# Электоральные антирейтинги

Скажите, пожалуйста, за кого из перечисленных политиков Вы ни в коем случае не стали бы голосовать на президентских выборах в марте 2012 года? (Карточка, один ответ.)

данные в % от всех опрошенных

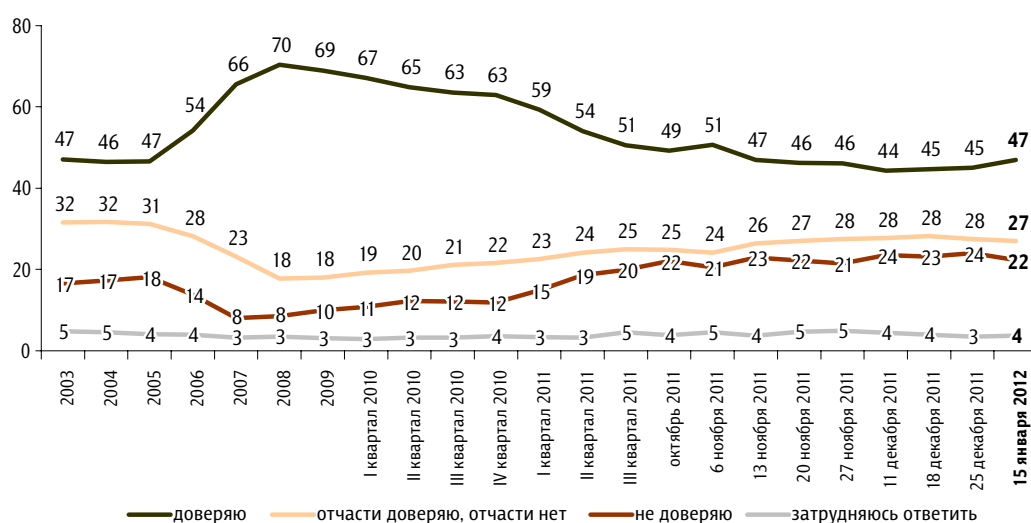




## Рейтинг В. Путина

Скажите, пожалуйста, Вы доверяете или не доверяете главе правительства РФ В. Путину?  
(Карточка, один ответ.)

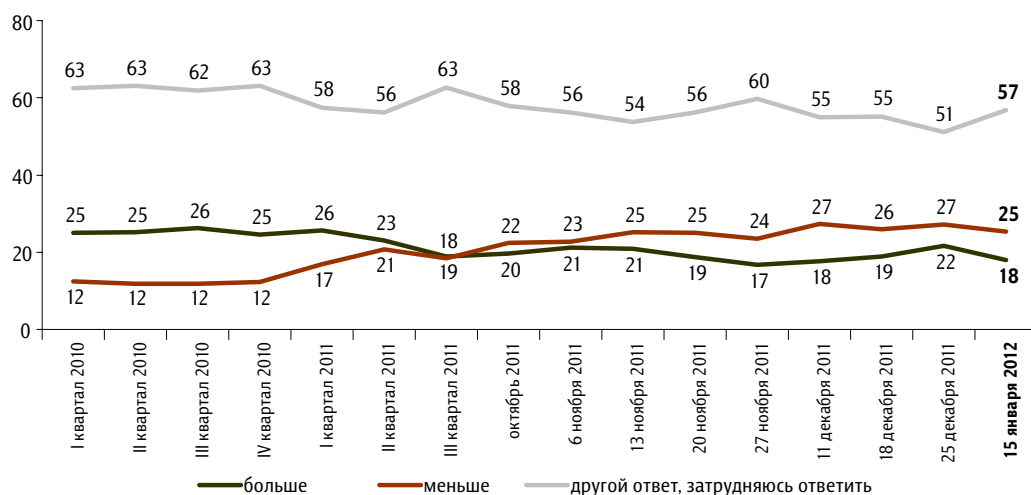
данные в % от всех опрошенных



До 24 февраля 2008 г. вопрос задавался в следующей формулировке: «Скажите, пожалуйста, Вы доверяете или не доверяете президенту Российской Федерации Владимиру Путину?»; с 8 марта по 27 апреля 2008 г.: «Скажите, пожалуйста, Вы доверяете или не доверяете Владимиру Путину?»

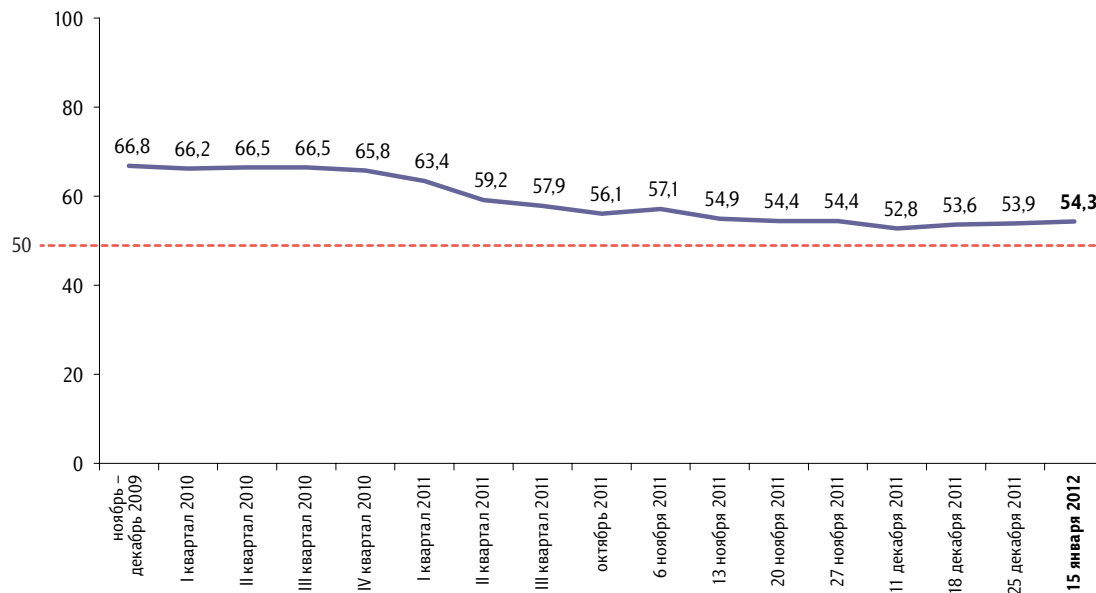
За последний месяц Вы стали больше или меньше доверять В. Путину?

данные в % от всех опрошенных



## Индекс доверия В. Путину

данные в пунктах



Индекс измеряется в пунктах, и его значение может колебаться в пределах от 0 до 100 п. Значение индекса меньше 50 п. указывает на преобладание негативных оценок, а больше 50 п. — позитивных. Значение 50 п. показывает баланс положительных и отрицательных оценок.

Индекс доверия строится на основе двух вопросов:

«Скажите, пожалуйста, Вы доверяете или не доверяете главе правительства РФ В. Путину?»

«За последний месяц Вы стали больше или меньше доверять В. Путину?»

По каждому из вопросов строится диффузный индекс, равный половине разности между долями положительных и отрицательных ответов, увеличенной на 50 пунктов.

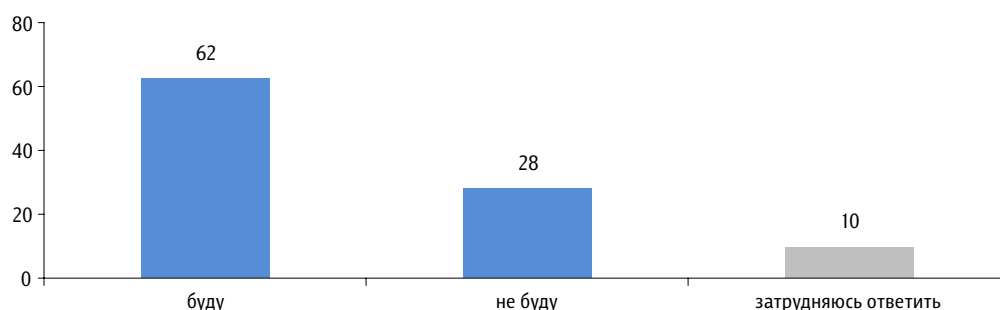
Итоговый индекс доверия является составным и получается сложением индексов по каждому вопросу и делением этой суммы на два.

# Установка видеокамер и прозрачных урн на избирательных участках: отношение россиян

Опрос «ФОМнибус» 14–15 января. 100 населенных пунктов, 43 субъекта РФ, 1500 респондентов.

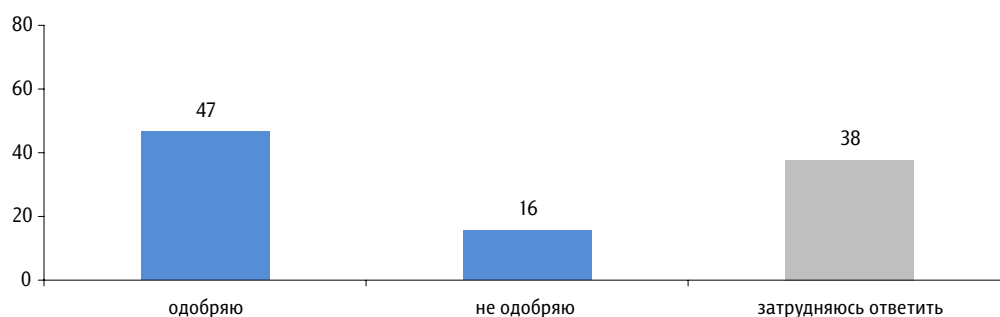
**Скажите, пожалуйста, Вы будете следить за ходом президентской предвыборной кампании 2012 года?**

данные в % от всех опрошенных



**На избирательных участках во время выборов президента России в марте 2012 года планируется установить прозрачные урны для голосования. Вы лично одобряете или не одобряете установку прозрачных урн?**

данные в % от всех опрошенных



# Почему Вы одобряете / не одобряете установку прозрачных урн на избирательных участках? (Открытый вопрос.)

## не одобряю

(Задавался тем, кто не одобряет установку прозрачных урн, – 16% респондентов.)

данные в % от всех опрошенных

**Это бесполезно, не поможет избежать фальсификаций** 7

«Не вижу смысла»; «не вижу пользы»; «не верю, что это будет эффективно»; «потому что на технологию выборов это не влияет»; «этим честность выборов не проверишь»; «не верю, что это поможет сделать выборы честными»; «если захотят, найдут способ обмануть»; «как были приписки, так и будут».

**Это большие денежные затраты, деньги нужны для решения более насущных проблем** 3

«Большие бессмысленные расходы»; «опять туда миллионы пойдут»; «очень большие затраты. Сколько денег на это вбухают!»; «деньги на ветер»; «делать больше нечего. Лучше бы зарплату подняли»; «лучше на такие деньги помочь детям в детдомах»; «лучше пенсии добавить старикам»; «детям пособия поднимать лучше, а то – 107 рублей. Смешно».

**Голосование должно быть тайным, не хочу, чтобы видели, как я голосую** 2

«Выборы не будут тайными»; «будет видно, за кого проголосовал, не будет анонимности»; «зачем всем видеть, что я бросил?»; «вдруг мой раскроется, и все увидят, за кого я голосовал»; «а как же тайность голосования?».

**Другое** 1

«Достаточно будет видеокамер»; «будут выглядеть неэстетично»; «вдруг напишут что-то плохое, и это будет видно»; «урна должна быть непрозрачной»; «усыпить бдительность».

**Затрудняюсь ответить, нет ответа** 3

## одобряю

(Задавался тем, кто одобряет установку прозрачных урн, – 47% респондентов.)

данные в % от всех опрошенных

**Будет возможность наблюдать за ходом голосования, контролировать выборы** 13

«Будет всё видно»; «будет видно, что там»; «будет видно бюллетени»; «будет видно урны»; «видно, что там делается»; «видно, что бюллетень кинули»; «всё видно – сколько проголосовало»; «видно, что кидаешь свой бюллетень»; «за этим процессом нужно обязательно следить»; «будет возможность контролировать»; «будет контроль извне»; «дополнительный контроль не помешает»; «контроль более строгий».

**Будет меньше нарушений, обмана, подтасовок** 11

«Думаю, будет меньше фальсификации»; «меньше будет подлога»; «будет меньше подтасовок»; «меньше будет мошенничества»; «будет меньше жульничества»; «видно, что не подбросили».

**Выборы будут более честными, открытыми, прозрачными** 8

«Это всё будет направлено на честные выборы»; «да правдивее будут выборы сами»; «более честно будут проводиться выборы»; «честнее будет»; «выборы будут открытыми»; «всё в выборах должно быть прозрачно»; «прозрачнее картина выборов»; «будут более прозрачные выборы».

**Будет больше доверия результатам выборов** 2

«Более надежно»; «доверия к выборам будет больше»; «итоги выборов будут более достоверными»; «меньше поводов для недоверия»; «меньше будет разговоров о неправильных выборах»; «при подсчете голосов не будет сомнений в правильности»; «народ будет верить подсчетам».

**Это хорошая идея** 2

«Не возражаю»; «лучше будет»; «хуже не будет»; «почему бы и нет?»; «давно пора».

**Будет больше порядка на избирательных участках** 1

«Для порядка»; «больше порядка будет»; «будет порядок на избирательных участках».

**Другое** 1

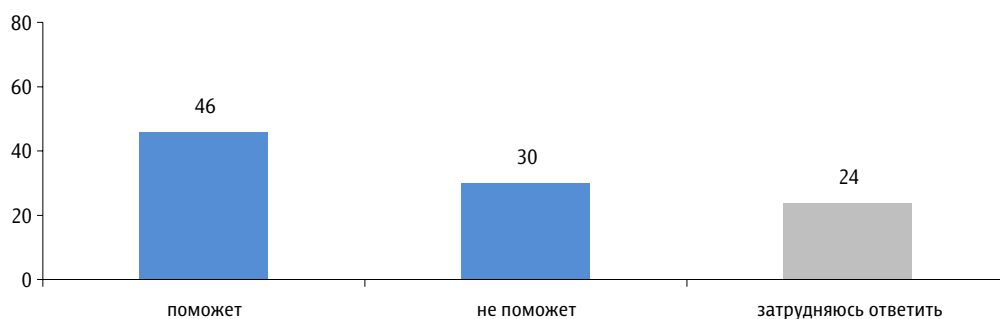
«Во всем мире так»; «цивилизованно»; «дает позитив народу для участия»; «это и понятнее, и даже красивее»; «приятнее смотреть на тех, кто уже опустил бюллетень»; «да народ возрадуется»; «установить российские, а не импортные»; «я в любую брошу».

**Затрудняюсь ответить, нет ответа** 9



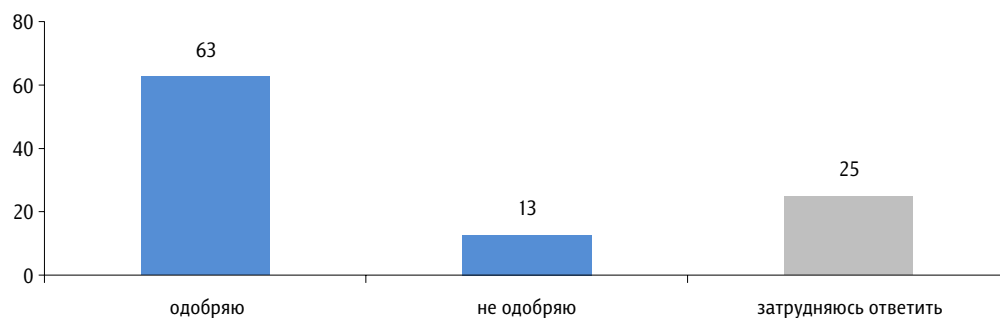
Как Вы считаете, установка прозрачных урн для голосования на избирательных участках поможет уменьшить число фальсификаций, сделать подсчет голосов более честным?

данные в % от всех опрошенных



На избирательных участках во время выборов президента России в марте 2012 года также планируется установить видеокамеры. Вы лично одобряете или не одобряете установку видеокамер?

данные в % от всех опрошенных



# Почему Вы одобряете / не одобряете установку видеокамер на избирательных участках? (Открытый вопрос.)

## не одобряю

(Задавался тем, кто не одобряет установку видеокамер, – 13% респондентов.)

данные в % от всех опрошенных

**Это бесполезно, не поможет избежать фальсификаций** 5

«Не верю в помощь этих средств»; «ничего не дадут»; «не решит проблемы»; «всё равно найдут, как обмануть»; «бесполезно всё это – кто захочет, подделает всё равно»; «нет смысла – лишний повод для фальсификаций».

**Это большие денежные затраты, деньги нужны для решения более насущных проблем** 5

«Очень много денег на это уйдет»; «большие материальные затраты»; «очень дорогое удовольствие для народа»; «лучше бы людям помогли, чем 13 миллиардов рублей тратить на это»; «лучше народу помочь социально, чем в выборы тратить»; «лучше в детей вложить пусть эти деньги»; «на эти деньги можно было бы повысить детские пособия, построить стадионы».

**Голосование должно быть тайным, не хочу, чтобы за мной вели видеонаблюдение** 2

«Голосование тайное»; «есть ощущение, что за нами наблюдают, а это неприятно»; «не очень приятно, чтобы за тобой следили»; «буду чувствовать себя некомфортно, не хочу, чтобы меня снимали»; «нечего подсматривать, это конфиденциально должно быть».

**Другое** 1

«Для этого есть наблюдатели»; «очередной распил бюджета»; «разворуют только деньги народа»; «это создает видимость доверия избирательной компании»; «слишком много контроля»; «это глупость».

**Затрудняюсь ответить, нет ответа** 1

## одобряю

(Задавался тем, кто одобряет установку видеокамер, – 63% респондентов.)

данные в % от всех опрошенных

**Будет меньше нарушений, обмана, подтасовок** 18

«Более надежная защита от фальсификаций»; «будет меньше нарушений на выборах»; «будет меньше подтасовок»; «будет меньше мошенничества»; «бюллетени не будут подкладывать»; «видеокамеры смогут зарегистрировать обман».

**Выборы будут более честными, открытыми, прозрачными** 15

«Больше честности»; «будут справедливые выборы»; «более правдивые выборы»; «будет меньше вранья»; «больше открытости»; «будет прозрачность выборов»; «может быть, будет больше гласности».

**Будет возможность контролировать ход голосования, фиксировать происходящее на избирательных участках** 12

«Возможность общественного контроля»; «легче проконтролировать работу избирательных участков»; «контроль за людьми, которые там работают»; «дополнительный контроль не помешает»; «усугубит контроль»; «больше будет видно»; «будет возможность наблюдать за голосованием»; «будет видно, как работает комиссия»; «будут фиксировать все события на избиркоме»; «видеокамеры – это видеодоказательство».

**Будет больше доверия результатам выборов** 4

«Более доверительно будет»; «больше доверия к результатам выборов»; «может, после выборов не будет претензий»; «меньше будет драгз вокруг выборов».

**Будет больше порядка на избирательных участках** 3

«Больше будет порядка»; «будет более дисциплинированно»; «будет меньше беспорядков на выборных участках».

**Это хорошая идея** 2

«Камеры никогда не помешают»; «видеокамеры в любом случае могут пригодиться»; «лишней не будет»; «наверное, так лучше»; «почему бы и нет?».

**Это обеспечит безопасность на избирательных участках** 1

«Полезно для охраны общественного порядка»; «в целях безопасности»; «спокойно будут проходить выборы, без криминала»; «сейчас может быть всё – и взрывы»; «чтобы не было терактов».

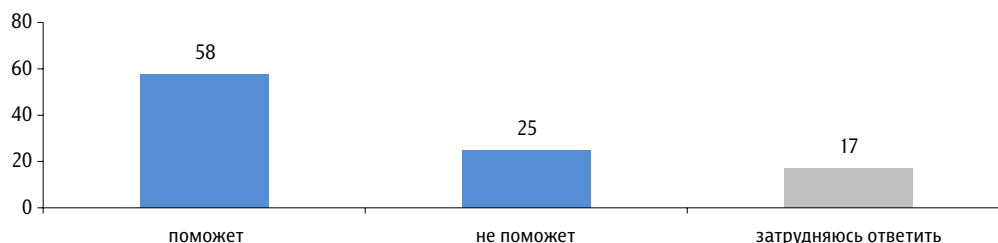
**Другое** <1

«Демократия»; «более цивилизованно»; «так должно быть – цивилизация, прогресс»; «то, что приведет к смене “Единой России”».

**Затрудняюсь ответить, нет ответа** 8

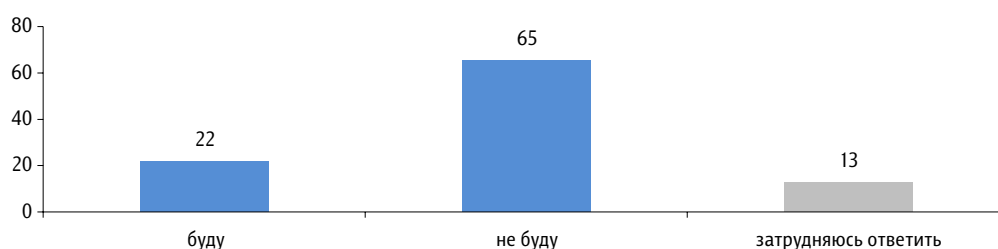
Как Вы считаете, установка видеокамер на избирательных участках поможет уменьшить число фальсификаций, сделать подсчет голосов более честным?

данные в % от всех опрошенных



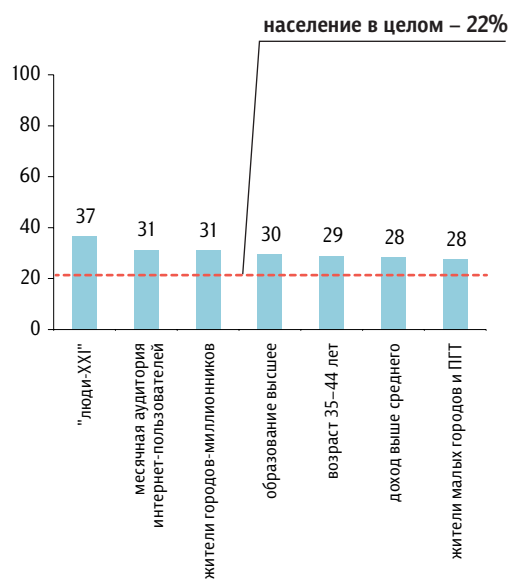
Вы лично будете следить за ходом голосования по трансляциям в интернете видеозаписей с избирательных участков?

данные в % от всех опрошенных



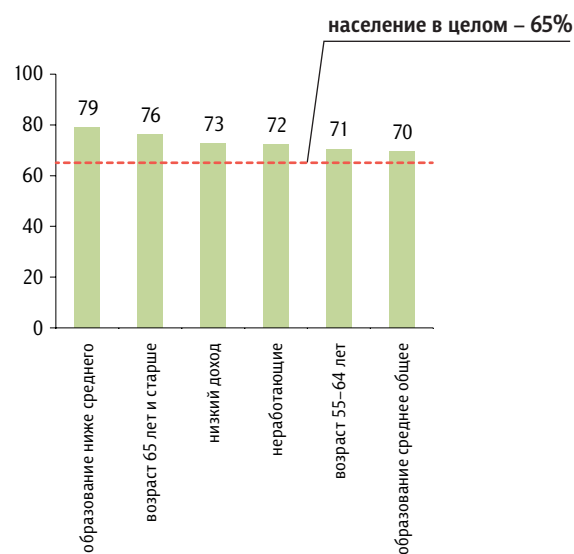
Кто чаще говорит, что **будет смотреть** видеозаписи с избирательных участков

данные в % от групп



Кто чаще говорит, что **не будет смотреть** видеозаписи с избирательных участков

данные в % от групп



# Политические индикаторы

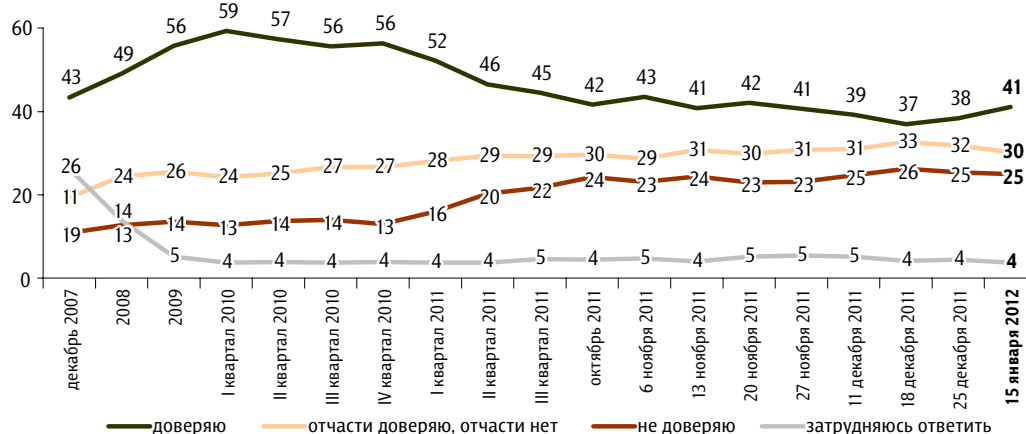


Опрос «ФОМнибус» 14–15 января. 204 населенных пункта, 64 субъекта РФ, 3000 респондентов.

## Рейтинг президента

Скажите, пожалуйста, Вы доверяете или не доверяете президенту РФ Д. Медведеву? (Карточка, один ответ.)

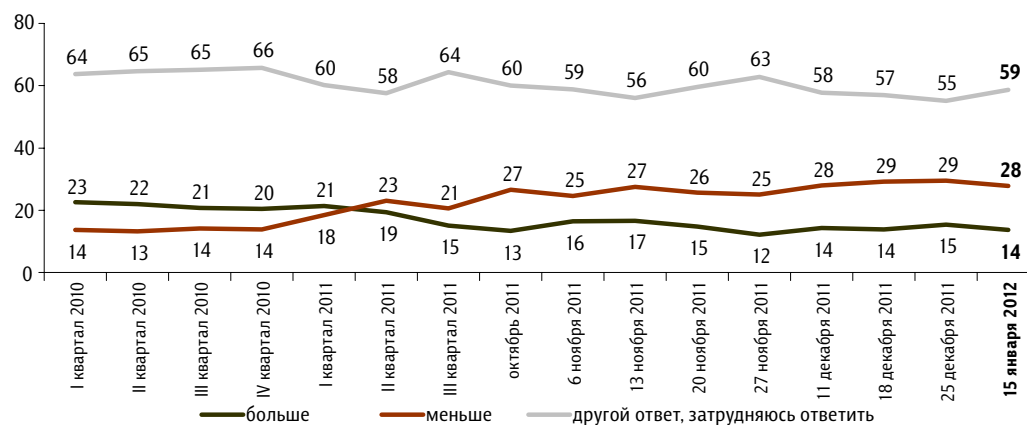
данные в % от всех опрошенных



С 22 декабря 2007 г. по 24 февраля 2008 г. вопрос задавался в следующей формулировке: «Скажите, пожалуйста, Вы доверяете или не доверяете первому вице-премьеру правительства России Дмитрию Медведеву?»; с 8 марта по 27 апреля 2008 г.: «Скажите, пожалуйста, Вы доверяете или не доверяете Дмитрию Медведеву?»

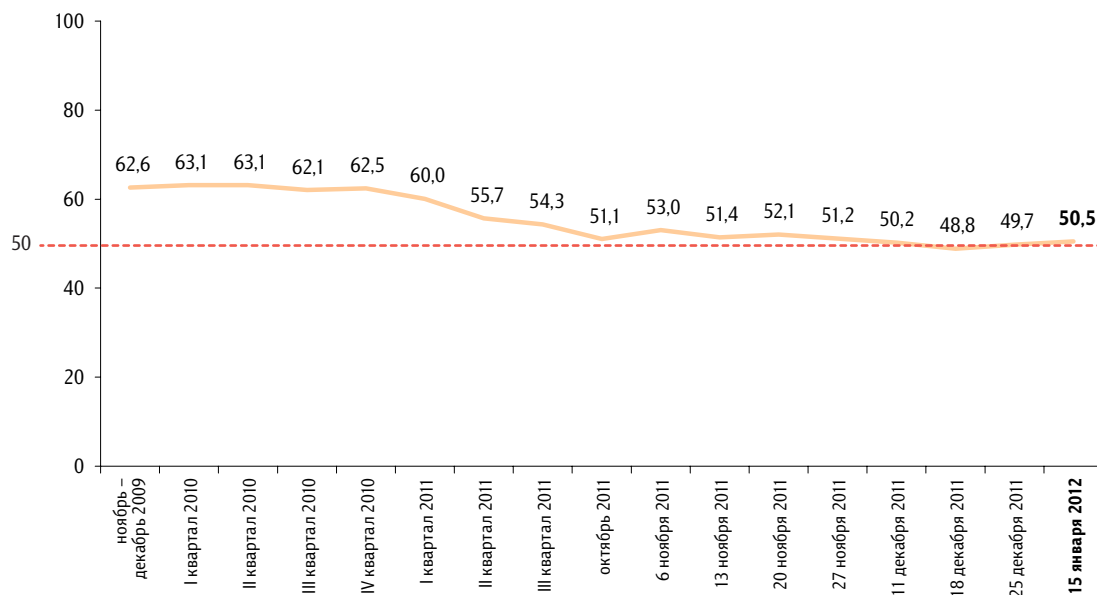
За последний месяц Вы стали больше или меньше доверять Д. Медведеву?

данные в % от всех опрошенных



## Индекс доверия Д. Медведеву

данные в пунктах



Индекс измеряется в пунктах, и его значение может колебаться в пределах от 0 до 100 п. Значение индекса меньше 50 п. указывает на преобладание негативных оценок, а больше 50 п. — позитивных. Значение 50 п. показывает баланс положительных и отрицательных оценок.

Индекс доверия строится на основе двух вопросов:

«Скажите, пожалуйста, Вы доверяете или не доверяете президенту РФ Д. Медведеву?»

«За последний месяц Вы стали больше или меньше доверять Д. Медведеву?»

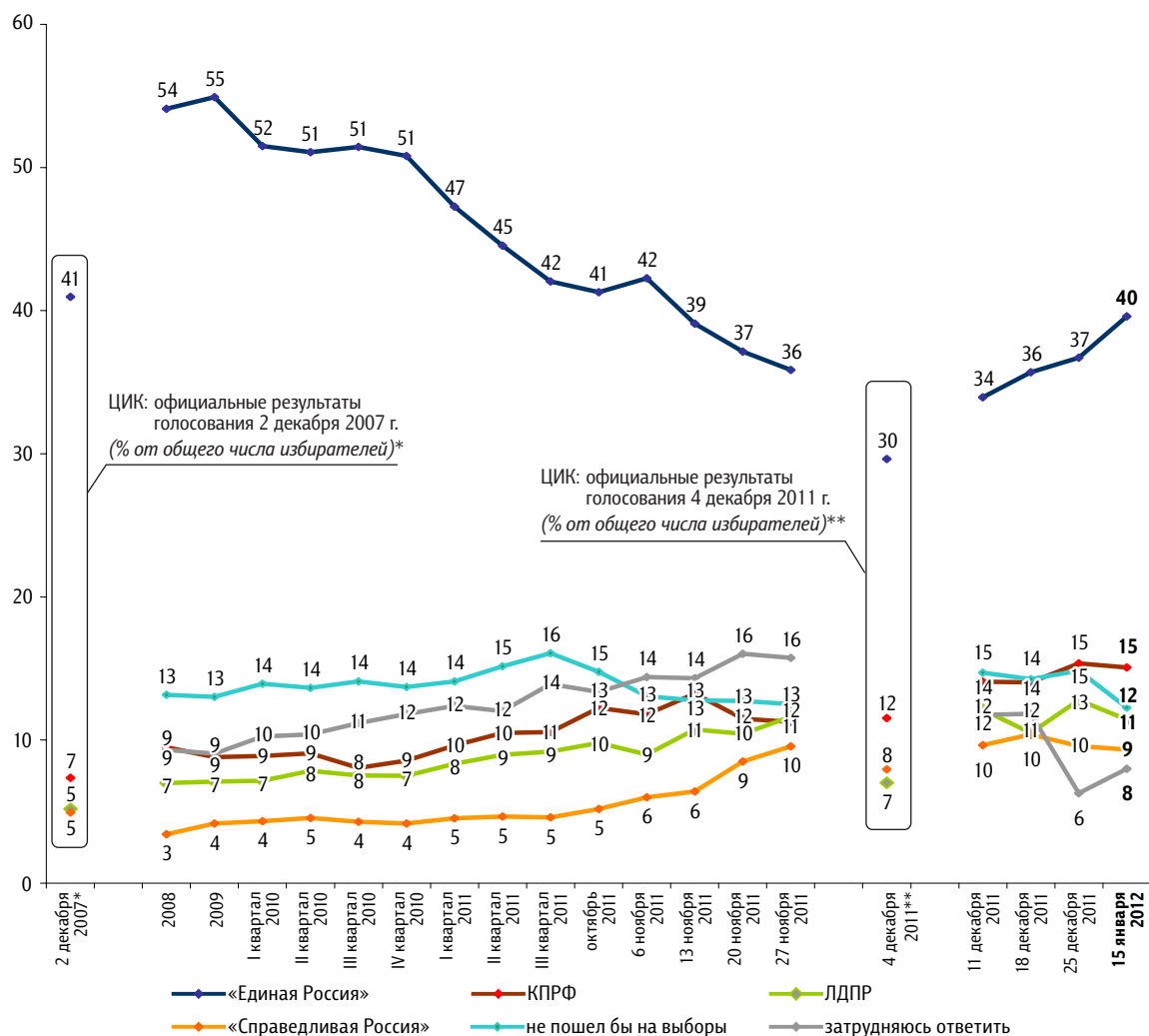
По каждому из вопросов строится диффузный индекс, равный половине разности между долями положительных и отрицательных ответов, увеличенной на 50 пунктов.

Итоговый индекс доверия является составным и получается сложением индексов по каждому вопросу и делением этой суммы на два.

# Рейтинги партий

Представьте себе, что в следующее воскресенье вновь состоятся выборы в Государственную думу. Скажите, пожалуйста, как, – за какую партию Вы бы проголосовали? (Карточка, один ответ.)

данные в % от всех опрошенных



	2 декабря 2007*	2008	2009	I квартал 2010	II квартал 2010	III квартал 2010	I квартал 2011	II квартал 2011	III квартал 2011	октябрь 2011	6 ноября 2011	13 ноября 2011	20 ноября 2011	27 ноября 2011	4 декабря 2011**	11 декабря 2011	18 декабря 2011	25 декабря 2011	15 января 2012
«Яблоко»	1	1	1	1	1	1	1	1	1	1	1	1	1	2	2	2	1	3	2
«Патриоты России»			1	1	1	1	1	1	<1	<1	<1	<1	1	<1	1	<1	<1	<1	<1
«Правое дело»		<1	<1	<1	<1	<1	<1	<1	1	<1	<1	<1	<1	<1	<1	<1	1	<1	1
испортил бы бюллетень		1	1	1	1	1	1	1	1	1	1	1	1	1		1	1	1	1

\* Результаты в % от числа принявших участие в голосовании: «Единая Россия» – 64,3%; КПРФ – 11,57%; ЛДПР – 8,14%; «Справедливая Россия: Родина / Пенсионеры / Жизнь» – 7,74%.

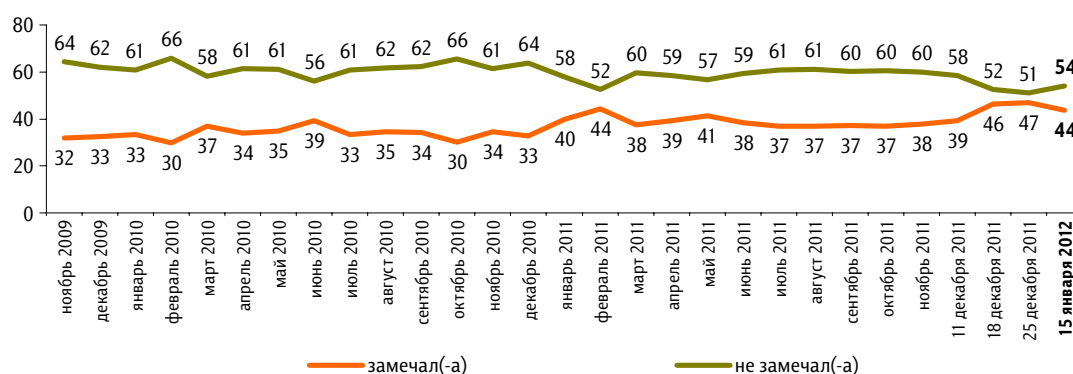
\*\* Результаты в % от числа принявших участие в голосовании: «Единая Россия» – 49,32%; КПРФ – 19,19%; ЛДПР – 11,67%; «Справедливая Россия» – 13,24%; «Яблоко» – 3,43%; «Патриоты России» – 0,97%; «Правое дело» – 0,6%.

# Уровень протестных настроений

Опрос «ФОМнибус» 14–15 января. 100 населенных пунктов, 43 субъекта РФ, 1500 респондентов.

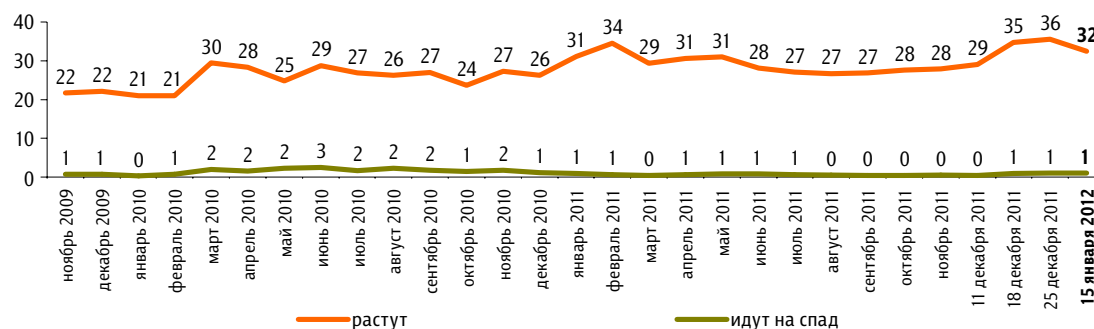
Скажите, пожалуйста, в последний месяц Вы замечали или не замечали недовольство, готовность людей участвовать в акциях протеста?\*

данные в % от всех опрошенных



Как Вам кажется, в последний месяц недовольство, готовность людей участвовать в акциях протеста растут или идут на спад? (Вопрос задавался тем, кто в последний месяц замечал недовольство или затрудняется сказать, замечал или не замечал недовольство, – 46% респондентов.)

данные в % от всех опрошенных

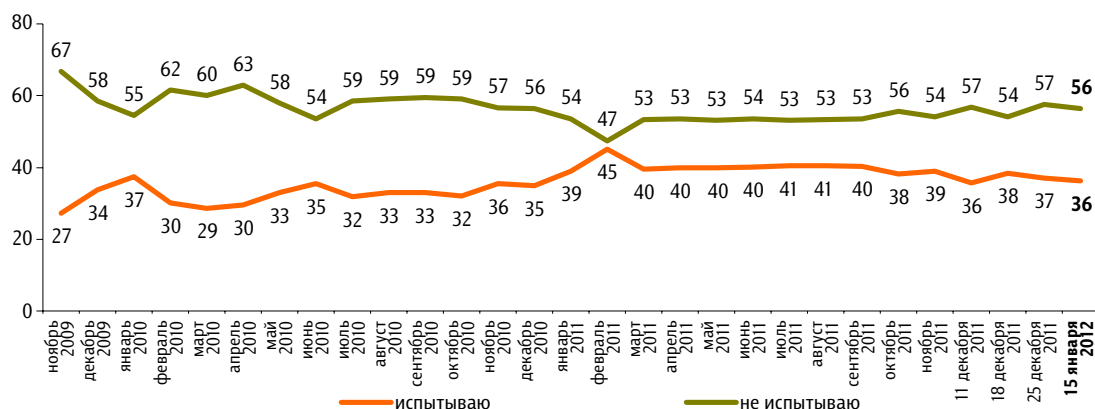


\* До опроса 14 марта 2010 г. задавался вопрос: «Скажите, пожалуйста, в последний месяц Вы замечали или не замечали недовольство, протестные настроения?»

\*\* До опроса 14 марта 2010 г. задавался вопрос: «Как Вам кажется, в последний месяц недовольство, готовность людей участвовать в акциях протеста растут, идут на спад или остаются неизменными?»

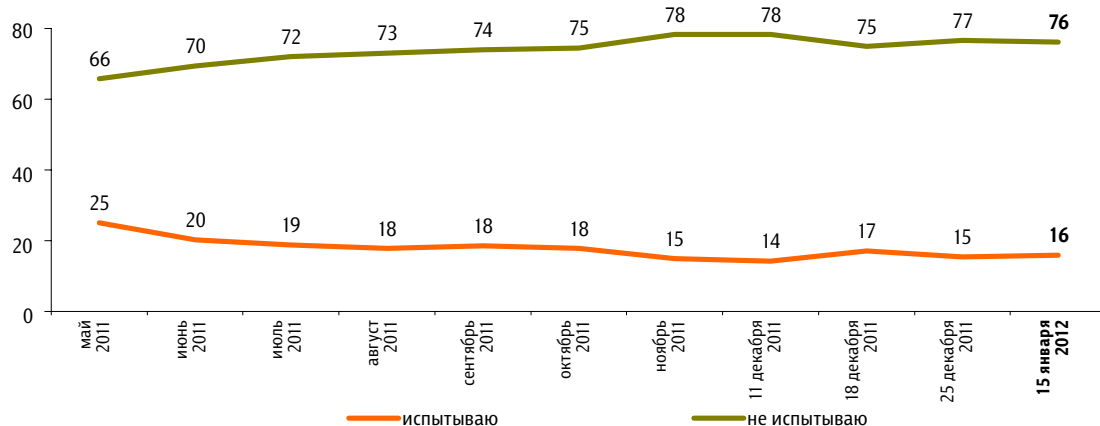
### Вы лично испытываете или не испытываете недовольство, готовность участвовать в акциях протеста?

данные в % от всех опрошенных



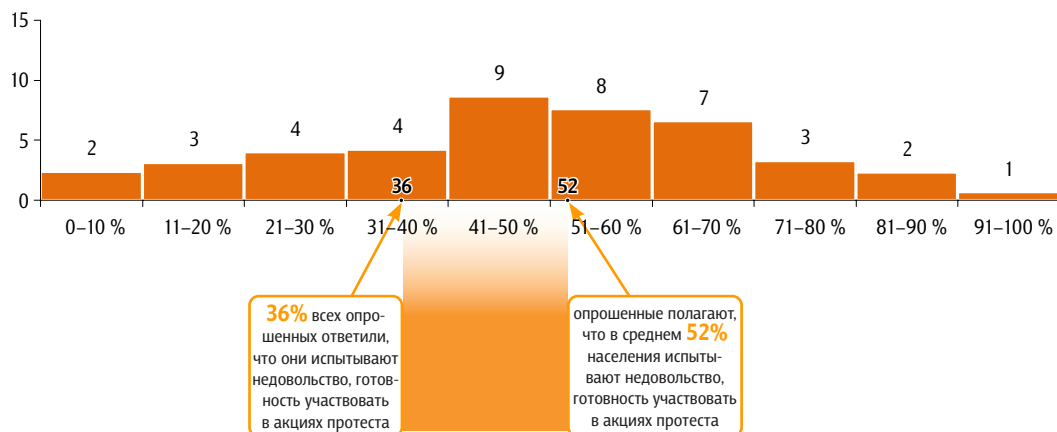
### Вы испытываете или не испытываете готовность участвовать в акциях протеста?

данные в % от всех опрошенных



Как Вы думаете, какой процент россиян испытывают сегодня недовольство, готовность участвовать в акциях протеста? (Вопрос задавался тем, кто в последний месяц замечал недовольство или затрудняется сказать, замечал или не замечал недовольство, – 46% респондентов.)

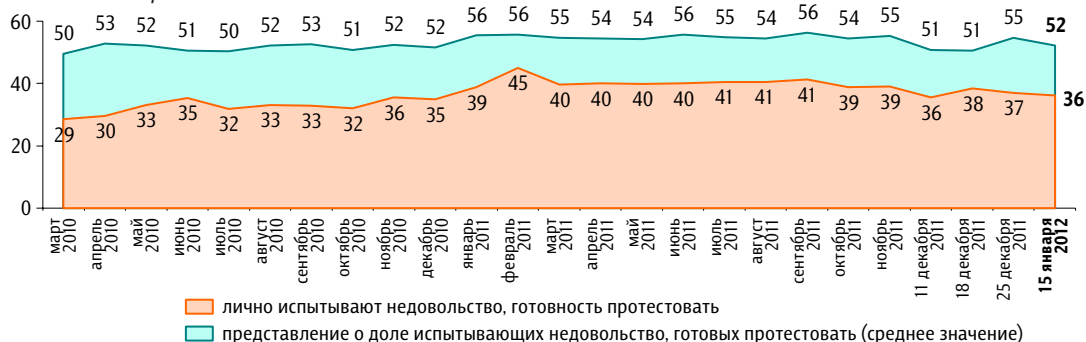
данные в % от всех опрошенных





**Динамика протестных настроений: реальность и представления**

данные в % от всех опрошенных

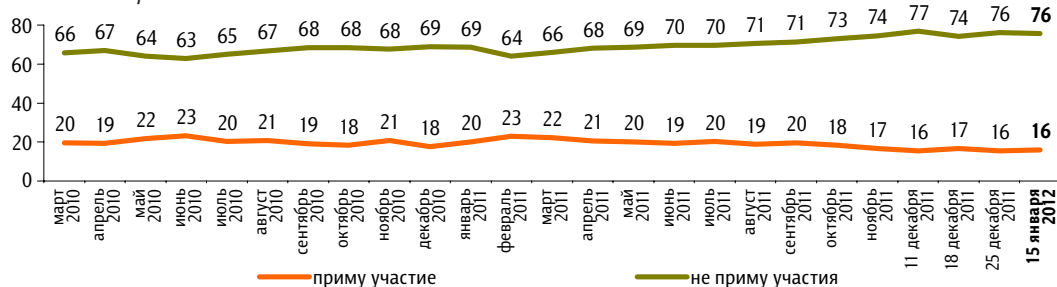


лично испытывают недовольство, готовность протестовать

представление о доле испытывающих недовольство, готовых протестовать (среднее значение)

**Если в ближайшее воскресенье там, где Вы живёте, пройдут митинги, демонстрации, акции протеста, то Вы примете или не примете в них участие?**

данные в % от всех опрошенных

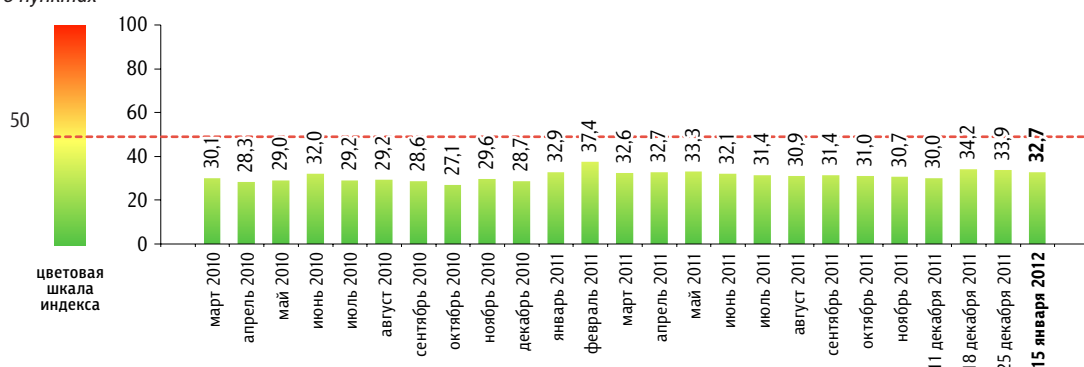


приму участие

не приму участия

**Индекс «Уровень протестных настроений»**

данные в пунктах



цветовая  
шкала  
индекса

Индекс измеряется в пунктах и может колебаться в пределах от 0 до 100 п. Значение индекса меньше 50 п. указывает на преобладание позитивных оценок, а больше 50 п. — негативных. Значение 50 п. достигается при балансе положительных и отрицательных оценок, а также при ответе «50%» в вопросе №3 о доле россиян, испытывающих протестные настроения.

Индекс «Уровень протестных настроений» строится на основе пяти вопросов:

№1: «Скажите, пожалуйста, в последний месяц Вы замечали или не замечали недовольство, готовность людей участвовать в акциях протеста?»

№2: «Как Вам кажется, в последний месяц недовольство, готовность людей участвовать в акциях протеста растут или идут на спад?»

№3: «Как Вы думаете, какой процент россиян испытывают сегодня недовольство, готовность участвовать в акциях протеста?»

№4: «Вы лично испытываете или не испытываете недовольство, готовность участвовать в акциях протеста?»

№5: «Если в ближайшее воскресенье там, где Вы живёте, пройдут митинги, демонстрации, акции протеста, то Вы примете или не примете в них участие?»

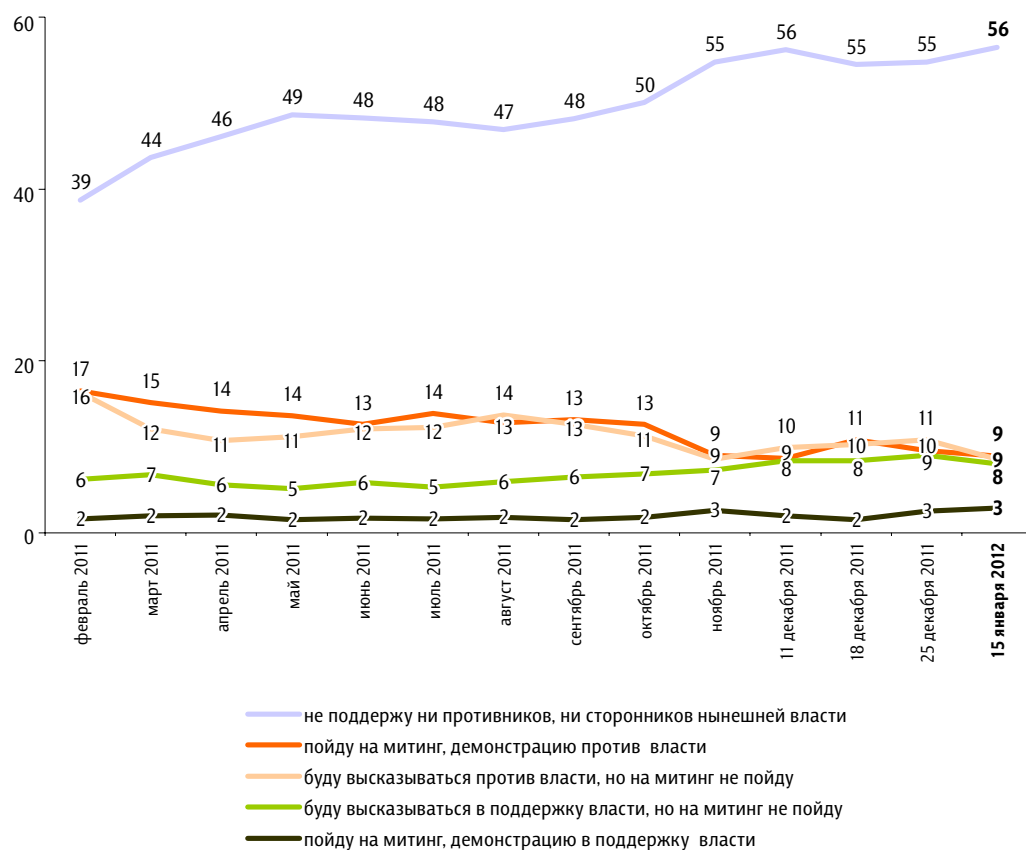
По каждому из вопросов №1, №2, №4 и №5 строится диффузный индекс: каждому из респондентов, ответивших «замечал(-а)» / «растут» / «испытываю» / «приму участие», приписывается 100 баллов, каждому из ответивших «не замечал(-а)» / «идут на спад» / «не испытываю» / «не приму участия», а также тем, кому вопрос не задавался, — 0 баллов. Всем остальным респондентам — по 50 баллов.

По вопросу №3 каждому респонденту приписывается то число баллов, сколько процентов он назвал. Тем, кто не замечал недовольства, — 0 баллов.

Результат усредняется по всем респондентам. Итоговый индекс «Уровень протестных настроений» получается сложением индексов всех вопросов и делением полученной суммы на пять.

Если бы в ближайшее время там, где Вы живёте, состоялись митинги, демонстрации противников нынешней власти и её сторонников, то как Вы, скорее всего, поступили бы? (Карточка, один ответ.)

данные в % от всех опрошенных



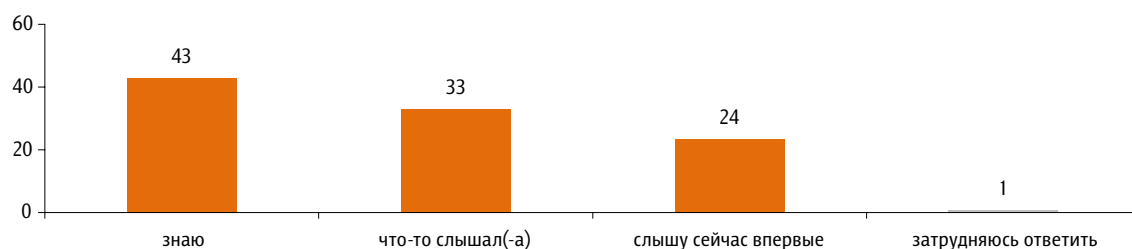
# Митинги «За честные выборы»

Опрос «ФОМнибус» 14–15 января. 100 населенных пунктов, 43 субъекта РФ, 1500 респондентов.

## Участие в митингах

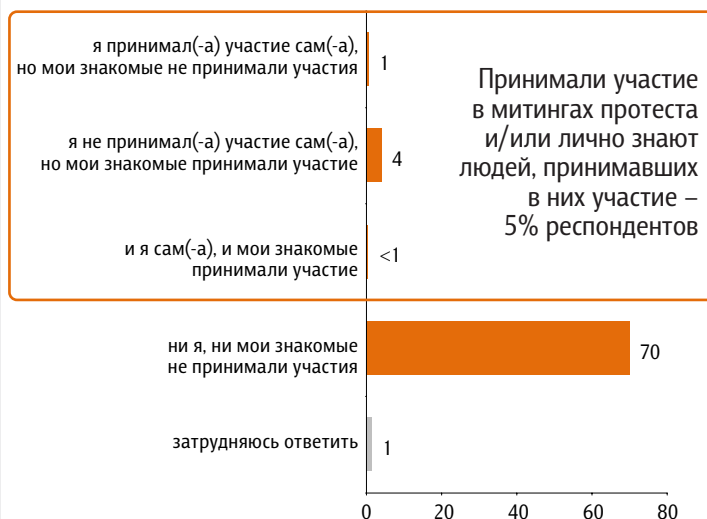
После парламентских выборов 2011 года в Москве и других городах России прошли митинги под лозунгом «За честные выборы». Вы знаете, что-то слышали или слышите сейчас впервые о каких-либо митингах протеста, проходивших в России в декабре 2011 года?

данные в % от всех опрошенных



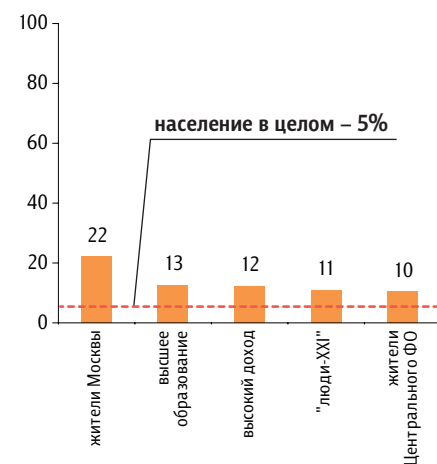
Вы или ваши знакомые принимали или не принимали участие в этих митингах протеста? (Вопрос задавался всем, кроме тех, кто впервые слышит про митинги протеста, проходившие в России в декабре 2011 года, – 76% респондентов.)

данные в % от всех опрошенных



Чаще **принимали участие** в митингах протеста и/или лично знают людей, принимавших в них участие

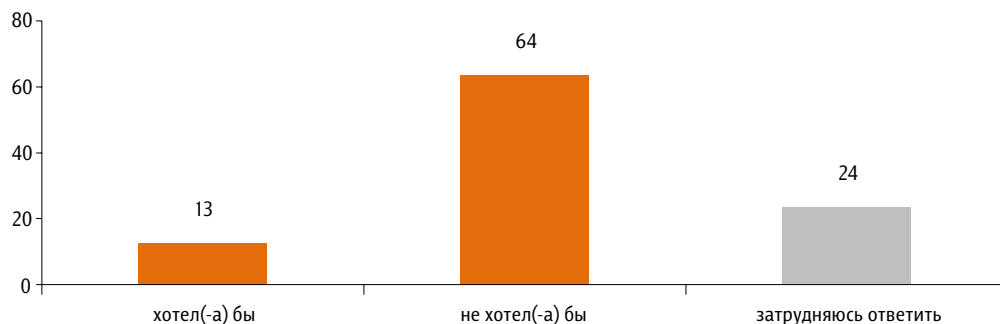
данные в % от групп



# Причины участия в митингах

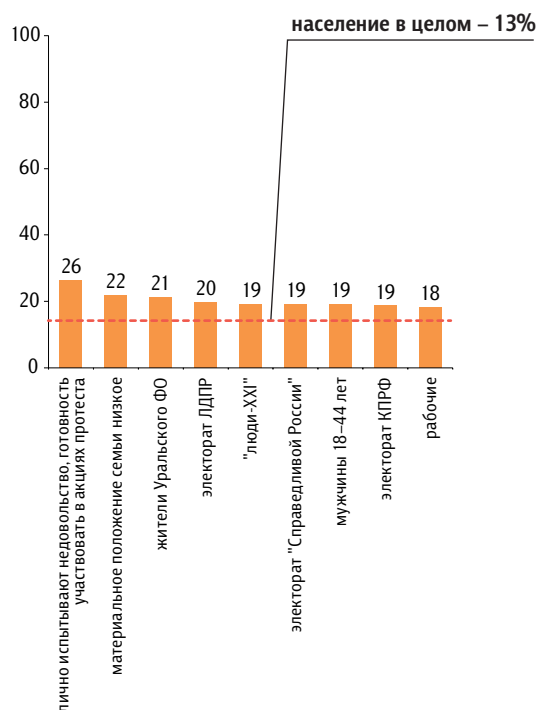
А лично Вы хотели бы или не хотели бы в будущем принять участие в подобных митингах протеста?

данные в % от всех опрошенных



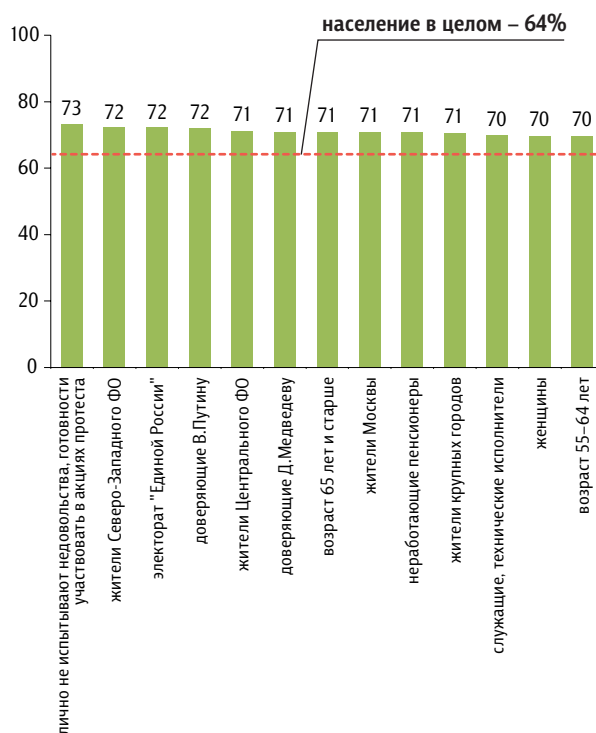
Кто чаще **хотел бы** в будущем принять участие в подобных митингах протеста

данные в % от групп



Кто чаще **не хотел бы** в будущем принять участие в подобных митингах протеста

данные в % от групп



**Скажите, пожалуйста, а почему Вы **хотели бы** / **не хотели бы** в будущем принять участие в подобных митингах протеста? (Открытый вопрос.)**

### **хотел бы принять участие**

(Задавался тем, кто хотел бы в будущем принять участие в подобных митингах протеста, – 13% респондентов.)

данные в % от всех опрошенных

#### **Недовольство властями, ситуаций в стране**

3

«Надоело вранье и пустые обещания»; «недоволен нашим правительством»; «недоволен властью»; «показать, что мы не согласны с властью»; «поменять застой Путина и Медведева»; «против партии жуликов»; «хотела бы высказать недовольство властью».

#### **Низкий уровень жизни людей, их социальная незащищенность**

3

«Данные условия жизни заставляют выходить на митинги»; «желание улучшить жизнь»; «недоволен уровнем жизни и политикой власти»; «несправедливость к рабочему классу»; «нет социальной поддержки, хотят отменить многие льготы»; «платное учение, лечение платное».

#### **«За честные выборы»**

2

«Были нюансы, которые недопустимы на выборах»; «выборы прошли нечестно»; «за лозунг “честные выборы” можно»; «недовольна результатами выборов»; «потому что выборы были нечестными»; «чтобы выборы честно проходили».

#### **Против несправедливости**

1

«Везде несправедливость»; «добиваться справедливости»; «митинговали за справедливость»; «нужно отстаивать справедливость».

#### **Из солидарности**

1

«Поддержать людей»; «согласна с их позицией».

#### **Хочу выразить свое мнение**

1

«Выразить свое мнение»; «выразить свою позицию»; «хочу высказать свою гражданскую позицию».

### **не хотел бы принять участие**

(Задавался тем, кто не хотел бы в будущем принять участие в подобных митингах протеста, – 64% респондентов.)

данные в % от всех опрошенных

#### **Это бесполезно, ничего не изменит**

18

«Зачем? Нет смысла»; «какой смысл? все равно ничего не изменится»; «лучше все равно не станет»; «мало толку от них»; «митингами ничего не добиться в нашей стране»; «митинги бесполезны».

#### **Не позволяют возраст, состояние здоровья**

8

«Болят ноги»; «в силу возраста»; «возраст неподходящий»; «из-за возраста и здоровья»; «инвалид».

#### **Нет времени, возможности**

7

«А кто хозяйством будет заниматься?»; «времени нет»; «детей не с кем оставить»; «забот других много»; «мне некогда, надо зарабатывать»; «много работаю, занят».

#### **Не люблю митинги, никогда не участвую в них**

5

«Не желаю участвовать в подобных мероприятиях»; «не люблю митинги»; «не люблю такие акции»; «не нравятся мне митинги»; «не принимаю участие в таких мероприятиях»; «не сторонник таких методов».

#### **Не интересуюсь политикой**

5

«Далека от политики»; «меня сейчас политика не интересует»; «мне без разницы, какая власть будет».

#### **Меня устраивает власть**

4

«Власть устраивает»; «доверяю Путину, Медведеву, верю в их порядочность»; «доволен нынешней властью»; «меня устраивает правительство»; «мы властью довольны».

#### **Не хочу, мне это не нужно**

4

«Мне не нужно»; «мне незачем»; «мне это не надо»; «не считаю необходимым».

данные в % от всех опрошенных

**Другое****1**

«Доказать истину»; «интересно понять, в чем там дело»; «интересно поучаствовать было бы»; «хотела услышать мнение людей»; «надо вернуть социализм России»; «потому что деньги дают».

**Затрудняюсь ответить, нет ответа****1**

данные в % от всех опрошенных

**Это опасно****2**

«Из-за опасения за жизнь и здоровье»; «инстинкт самосохранения»; «можно пострадать в толпе»; «не хочется потом расплачиваться свободой»; «не хочу по шее получить, лучше дома посижу»; «не хочу чтобы меня задавила толпа»; «эти митинги приводят к дракам к убийству».

**Я ленивый, пассивный человек****1**

«Я лентяйка»; «я не активистка»; «я пассивный человек»; «я слишком пассивна для этого»; «я спокойный человек, неинициативный».

**У нас не бывает митингов, не знаю о них****1**

«Здесь об этом мало знают»; «спокойный город Калининград – из-за этого»; «у нас их нет, а в город мы не поедим»; «у нас не бастовали в Оренбурге»; «у нас нет митингов».

**Это глупость, ерунда****1**

«Гламурный выпендрей»; «глупости»; «не занимаюсь такой ерундой»; «это глупо»; «я не больная».

**Считаю, что выборы в Госдуму прошли честно, без фальсификаций****1**

«Считаю, что выборы были честными»; «у нас нет фальсификации»; «я верю, что выборы прошли честно»; «я не согласен, что выборы были нечестными».

**Другое****1**

«В подобных митингах нет правильной организации»; «военнослужащие не участвуют в таких акциях»; «я работаю в полиции»; «зачем создавать конфронтацию?»; «не хочу, чтобы меня использовали в политических целях»; «они проплачены из-за рубежа»; «у меня другой вид борьбы – письма в инстанции»; «это опять революция, а зачем она нужна?».

**Затрудняюсь ответить, нет ответа****8**

# Отношение к участникам митингов

Как Вы думаете, кто, какие люди вышли на митинги протеста в декабре 2011 года? (Открытый вопрос.)

данные в % от всех опрошенных

Те, кто хочет выразить свою гражданскую позицию, неравнодушные к проблемам страны люди	«Кому безразлична судьба России»; «которые хотят изменить жизнь в России к лучшему»; «которым не безразлична жизнь нашего народа»; «люди, которые хотят, чтобы их голоса услышала власть»; «люди, которым хочется перемен в стране»; «неравнодушные»; «общественно активные люди»; «политически активные люди»; «принципиальные»; «честные, отважные»; «у которых есть силы бороться за правду».	13
Те, кто считает прошедшие выборы нечестными	«Недовольные результатами выборов»; «те, кто посчитал, что выборы прошли с нарушениями»; «которые уверены, что выборы в Госдуму были сфальсифицированы»; «люди, которые уверены, что выборы в Госдуму прошли под нажимом “Единой России”»; «которые хотят добиться честности, справедливости»; «все те, кому вранье надоело».	9
Те, кому тяжело живется, бедные, безработные	«Каким плохо живется»; «люди, уставшие от своей нынешней жизни»; «те, кто не хочет больше жить в нищете»; «безработные»; «бедные, обездоленные, как мы»; «социально незащищенные слои»; «социально обделенные».	8
Те, кто недоволен властью, выступает против проводимой политики	«Те, кого не устраивает власть»; «несогласные с режимом Путина»; «против политики Путина»; «уставшие от власти нынешней, унижений»; «кому надоели эти два брата-акробата»; «оппозиционные, которые недовольные».	7
Молодые	«Пошли, потому что молодые»; «молодежь одна там была»; «в основном молодые»; «молодежь до 30 лет».	6
Самые разные люди	«Весь народ»; «все категории людей»; «наверное, простые люди»; «всякие»; «обычные»; «простой люд».	5
Те, кому нечего делать	«Кому заняться нечем»; «у кого времени свободного много»; «дома нечего им делать»; «лентяи»; «работать надо, а не бастовать».	5
Сторонники разных партий	«Коммунисты и недовольные из других партий»; «может быть, представители других партий»; «люди Немцова, Зюганова, от “Справедливой России”»; «Миронов, Зюганов, Прохоров, Явлинский».	4
Те, кому заплатили	«За плату. Продажные»; «их покупали в основном»; «деньги им заплатили, и они вышли»; «купленная молодежь, кричали “Бараны, вперед”»; «сказали, 300 рублей давали».	3
Пенсионеры, пожилые	«Больше пенсионеры»; «думаю, пенсионеры».	3
Рабочие, крестьяне	«Рабочие, трудящиеся»; «рабочие фабрик и заводов»; «работяги»; «крестьяне».	2
Студенты	«Студенты»; «студенты были».	2
Умные, образованные, интеллигентные люди	«Умные люди»; «интеллигенты»; «образованные»; «люди науки, образования»; «с образованием – учителя, врачи».	2
Люди среднего достатка, средний класс	«Средний класс»; «обычный средний класс».	1

данные в % от всех опрошенных

<b>Те, кого смогли уговорить</b>	«Люди, которых настраивают специально»; «разные, но кем-то организованные»; «кого смогли агитировать, те и пошли»; «кто-то управляет этими людьми».	1
<b>Те, у кого есть свой интерес</b>	«Заинтересованные»; «у них есть в этом свой интерес»; «кому надо чего-то»; «кому это интересно»; «те, кому это надо».	1
<b>Те, кто борется за власть</b>	«Которые хотят власти»; «кому власти не хватает»; «кто хочет в политику попасть».	1
<b>Резкие, оскорбительные высказывания</b>	«Бестолковые»; «больные»; «глупцы»; «сумасшедшие»; «дебилы»; «дураки»; «идиоты».	1
<b>Другое</b>	«Повернутые на политике, политизированные»; «плохо разбираются в политике»; «агрессивно настроенные»; «те, кто любят скандалы и массовые собрания»; «экстремисты, всякие разжигатели, чтобы народ баламутить»; «бюджетники»; «неформалы».	2
<b>Затрудняюсь ответить, нет ответа</b>		32

Одни считают, что большинство людей вышли на митинги протеста по убеждению, другие считают, что большинство людей вышли на митинги по иным причинам. Какая позиция Вам ближе – первая или вторая?

данные в % от всех опрошенных





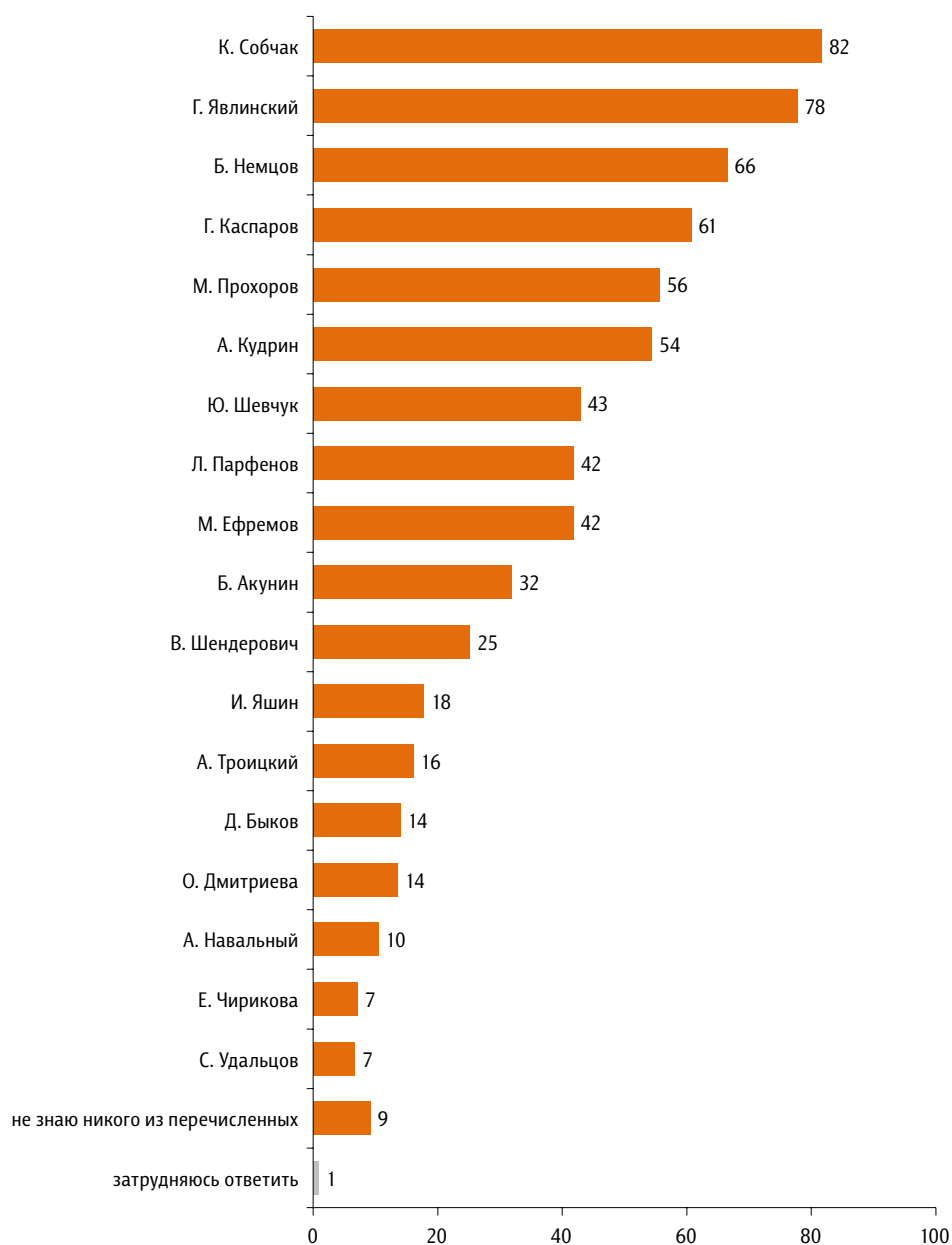
На Ваш взгляд, почему, по каким именно убеждениям или причинам люди вышли на эти митинги протеста? (Открытый вопрос. Задавался тем, кто считает, что большинство людей вышли на митинги протеста по убеждению или по иным причинам, – 53% респондентов.)

данные в % от всех опрошенных

<b>Возмущение нечестными выборами</b>	«Выборы были несправедливыми, результаты подтасованы»; «выразить свое недовольство итогами выборов»; «люди, уверенные, что выборы были подделаны, подтасованы»; «люди не согласны с воровством голосов избирателей»; «нет толку голосовать, так как всё уже выбрали наверху»; «нарушена справедливость»; «хотят честности».	<b>13</b>
<b>Недовольство властью, проводимой политикой, беззаконием, коррупцией</b>	«Причина одна – недоверие правительству»; «политическая раскладка в стране»; «высказать протест власти»; «много в России недовольных властью»; «власть надоела, что “Единая Россия” – беспредел»; «это выступления против Путина»; «не хватает демократии в нашей стране»; «надоел беспредел в стране»; «коррупция везде»; «произвол чиновников».	<b>9</b>
<b>Тяжелая жизнь, безработица, дороговизна, нерешенные социальные проблемы</b>	«Скорее, уровень жизни падает, и это форма протеста»; «прожиточный минимум маленький, маленькая зарплата у людей»; «нет сил выживать»; «связано с безработицей»; «надоело жить в нищете»; «социальное положение»; «медобслуживание, образование, жилье»; «постоянно всё дорожает – и продукты, и ЖКХ».	<b>9</b>
<b>Выражение своей гражданской позиции, требования народа к власти</b>	«Отстаивать свою точку зрения»; «недовольные. Так просто народ не выйдет»; «что надо бороться, нельзя сидеть просто так»; «захотелось высказать протест»; «терпеть уже невозможно»; «показать, что есть народ»; «чтобы власть поняла, что народ значит в этой стране»; «хотят, чтоб их услышала власть»; «народ начал просыпаться хочет, принять активное участие в управлении страной»; «хотят принимать участие в управлении, чтобы к ним прислушивалась власть».	<b>6</b>
<b>От безделья, по глупости, за компанию</b>	«Им нечем заняться – лишнее развлечение»; «скучно жить»; «потусоваться»; «поглазеть»; «по глупости»; «дурыю маются».	<b>3</b>
<b>Этим людям заплатили</b>	«Скорее всего их нанимают, платят деньги»; «им дали деньги, чтобы они пошли»; «им что-то пообещали, может, деньги»; «кого купили».	<b>3</b>
<b>Это кому-то выгодно, кто-то спровоцировал этих людей</b>	«Кто-то их настраивает»; «их выводят те, кому нужна власть»; «у митингующих есть организаторы – им это надо было, о людях они думали меньше всего»; «их подстрекают наши враги»; «провокация это».	<b>2</b>
<b>У каждого свои причины</b>	«У всех разные причины»; «каждый по своим»; «у кого есть какие-то проблемы»; «каждому свое».	<b>2</b>
<b>Выступление сторонников различных партий, движений</b>	«Пришли представители различных партий и движений и отстаивали свои взгляды на происходящее в стране»; «многие были активисты различных партий и движений»; «коммунисты и ЛДПР»; «кто за Явлинского – у него хорошая программа».	<b>1</b>
<b>Другое</b>	«Есть люди, которые всегда чем-то недовольны»; «мотивацию создали чиновники»; «проигравшие всегда спорят»; «пиарятся»; «чтобы смуту посеять»; «давно не было демонстраций»; «их заставили».	<b>2</b>
<b>Затрудняюсь ответить, нет ответа</b>		<b>7</b>

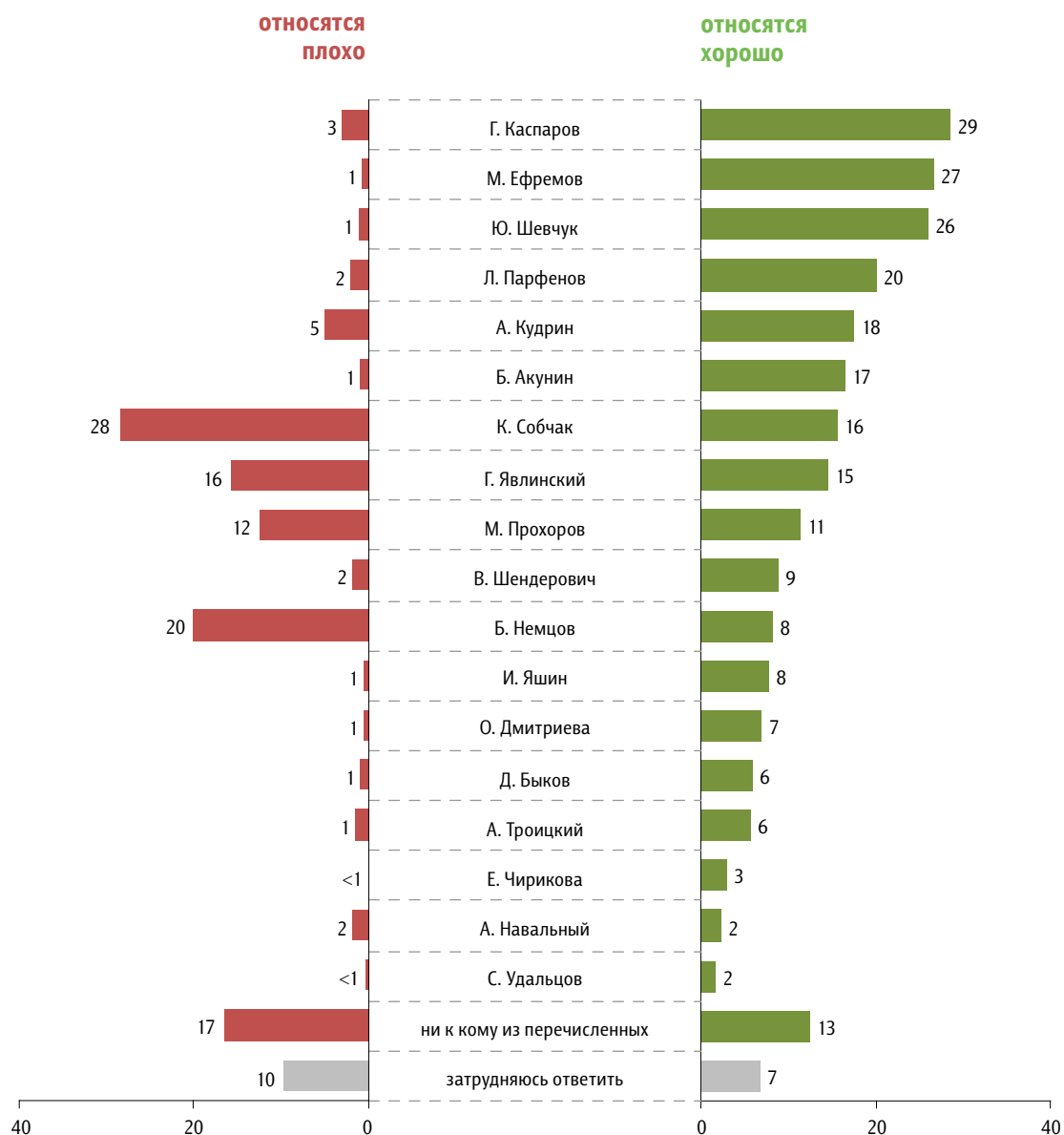
Скажите, пожалуйста, кто из перечисленных людей Вам известен, о ком из них Вы что-то слышали?  
(Карточка, любое число ответов.)

данные в % от всех опрошенных



Скажите, пожалуйста, к кому из перечисленных людей Вы относитесь хорошо, а к кому плохо? (Вопрос по каждой персоне задавался тем, кто сказал, что знает или что-то слышал об этом человеке.)

данные в % от всех опрошенных



# Прямые выборы губернаторов

Опрос «ФОМнибус» 14–15 января. 100 населенных пунктов, 43 субъекта РФ, 1500 респондентов.

В послании Федеральному собранию президент Д. Медведев предложил, чтобы губернатора / главу региона выбирали жители региона. Как Вы думаете, если губернатор / глава региона будет выбираться жителями региона, это будет иметь больше положительных или больше отрицательных последствий?

данные в % от всех опрошенных



Как Вы думаете, какие будут положительные / отрицательные последствия того, что губернатора / главу региона станут выбирать жители? (Открытый вопрос.)

## отрицательные

данные в % от всех опрошенных

**Мало информации о кандидатах, люди могут ошибиться с выбором**

6

«Жители не обладают достоверной информацией об этом человеке»; «будут голосовать, всё равно толком не зная человека»; «люди могут выбрать некомпетентного в вопросах правления»; «людей очень легко обмануть»; «мы часто ошибаемся в выборе – слишком доверчивые».

**Лишние траты на выборы**

3

«На выборную кампанию нужны деньги»; «деньги будут тратить на выборы»; «больше денег из бюджета уйдет на выборы»; «опять нужно много денег»; «лишние расходы для страны».

**Будут процветать коррупция, нажива, клановость**

2

«Будет почва для чиновников»; «панибратство, семейственность опять будет процветать»; «клановость, семейственность»; «воровство и взяточничество»; «так же будут набивать себе животы за взятки».

## положительные

данные в % от всех опрошенных

**Люди лучше знают своих кандидатов, им на месте виднее**

14

«Жители лучше знают своих кандидатов – кто на что способен и их возможности»; «люди лучше знают, как работают их губернаторы»; «люди больше видят и знают, что за человек живет рядом»; «будем знать человека, его деловые качества»; «будем знать, видеть своих кандидатов, с этого участка, а не чужих».

**Люди должны выбирать сами, это честно, справедливо, демократично**

11

«Воля народа»; «люди должны иметь возможность голосовать»; «восстановлено право избирателей»; «мнение народа услышат»; «так справедливо»; «это будет честно и справедливо».

**Люди выберут того, кому они доверяют, выберут достойного**

7

«Люди будут выбирать того, кого они хотят»; «народ выберет того человека, которому он доверяет»; «выберем того, кому мы доверяем»; «если народ избирает, значит доверяет»; «сможет народ своего человека поставить»; «сами себе плохого не выберут»; «более честного и достойного люди выберут кандидата»; «лучшего выберем»; «будет шанс выбрать достойного»; «может, удастся нормального протолкнуть».

данные в % от всех опрошенных

**Избран будет тот, кто нужен власти 2**

«Будут выборы тех, кто нужны власти»; «выдвигают тех, кто нужен властям»; «поставят всё равно как выгодно государству»; «кого хотят, того поставят»; «всё равно своего поставят».

**Выборы будут нечестными 2**

«Будут тоже подделывать выборы»; «любые выборы могут подделать, независимо от мнения населения»; «опять начнут фальсифицировать».

**Изменений к лучшему не будет 2**

«Должен назначать глава государства. Я против выборов»; «народ всё равно лучше жить не будет»; «ничего не изменится – всё равно обманут людей»; «как было, так и будет»; «для нас ничего не изменится».

**К власти придут те, у кого больше денег, кто сможет заплатить, купить голоса 1**

«Подкуп избирателей»; «кто больше заплатит, победит»; «выиграет тот, у кого больше связей, денег»; «это вопрос денег. У кого больше денег, тот и изберется»; «всё равно пройдут те, у кого денег много».

**К власти может прийти криминал 1**

«Могут прорваться криминальные элементы»; «бандиты полезут к власти – все-таки это вертикаль власти»; «боюсь, пройдет глава из криминала».

**Будет неразбериха, много кандидатов 1**

«Будет очень много кандидатов»; «споры больше будут»; «будет беспорядок, будут непонятные люди рваться к власти»; «дрязги начнутся в народе»; «может никто не пройти на выборах».

**Губернатор окажется бесконтрольным 1**

«Безответственность губернатора»; «некому будет спросить с него»; «сами выберем – плакаться и искать защиту от губернатора не у кого будет»; «тогда президент с него не сможет спросить»; «президенту нельзя будет сместить».

**Другое 1**

«Губернатору не дадут честно работать»; «избранный может быть не согласен с курсом президента»; «может, попадет на этот пост и устремится в Москву»; «на выборы ходить будем чаще»; «отрицательные последствия только для Кавказа. Там нельзя, чтобы выбирали жители. Только президент».

**Будут положительные последствия 14**

«Может быть, отрицательных не будет»; «не вижу отрицательных последствий»; «одни положительные стороны»; «для себя никто плохого не выберет»; «может, и придем к демократии».

**Затрудняюсь ответить, нет ответа 65**

данные в % от всех опрошенных

**Это хорошо, правильно 5**

«Только положительные последствия»; «одни только положительные»; «хорошо для жителей»; «так и должно быть»; «наконец-то».

**У выбранного губернатора будет больше ответственности перед избирателями, люди смогут снять плохо работающего главу региона 4**

«Губернатор будет чувствовать ответственность перед людьми»; «губернатор будет считаться с населением»; «будут держать ответ не перед назначившим начальником, а перед избирателями»; «сами смогут выбрать главу, сами же смогут и отозвать, если что не так»; «есть возможность отозвать своего кандидата, если он не оправдывает доверия».

**Выбранный губернатор будет лучше работать, больше заботиться о людях 4**

«Лучше будет работать»; «больше будет стараться делать что-то для народа»; «может, больше будет о народе думать, который его выбрал»; «может, будет выбран тот, который будет вести работу, а не просто просиживать».

**Люди выберут местного, того, кто хорошо знает проблемы региона 3**

«Будут выбирать человека, знающего регион»; «будет местный человек, знающий проблемы»; «это будет местный человек, который в курсе местных проблем, знающий людей»; «местные знают лучше проблемы области»; «он будет наш, не приезжий».

**Повысится ответственность избирателей, люди сами будут отвечать за свой выбор 1**

«Если сами выбираем, то в ответе за его работу»; «люди будут знать, кого сами выбирают, – обижаться будет не на кого»; «будем винить теперь не кого-то, а только себя за то, что выбрали»; «не на кого будет пенять – сами же выбрали»; «сами выбрали, к себе и претензии».

**Другое 2**

«Удовлетворение амбиций населения»; «будет больше конкуренции»; «губернатором может стать любой человек, независимо от партии»; «может, тогда кандидаты будут не из «Единой России»»; «жители должны предложить свои кандидатуры»; «меньше криминала попадет в губернаторы»; «выберут человека-хозяйственника, если он себя таким зарекомендует».

**Это плохо, положительных последствий не будет 9**

«Не считаю это нужным и результативным»; «лишняя трата государственных денег»; «лучше назначить правительству»; «всё равно всё будет решено заранее – не верю в честность»; «не будет положительных последствий – будет создаваться видимость буквы закона».

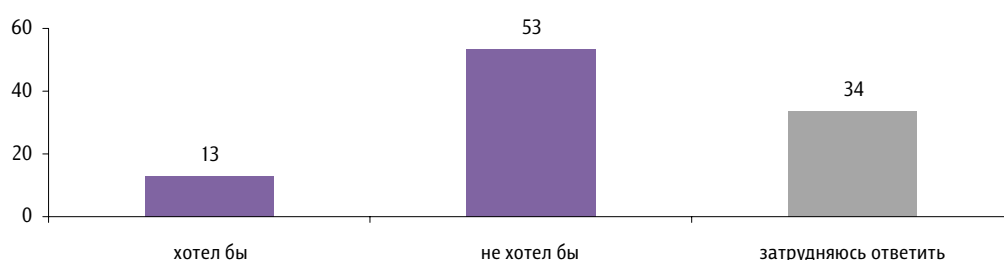
**Затрудняюсь ответить, нет ответа 43**

# Порядок регистрации партий

Опрос «ФОМнибус» 14–15 января. 100 населенных пунктов, 43 субъекта РФ, 1500 респондентов.

В послании Федеральному собранию Дмитрий Медведев предложил упростить порядок регистрации политических партий. Такое упрощение, скорее всего, приведет к появлению новых партий. Вы бы хотели или не хотели, чтобы в России появились новые партии?

данные в % от всех опрошенных



**Почему Вы не хотели бы / хотели бы, чтобы в России появились новые партии?**  
(Открытый вопрос.)

## не хотел бы

(Задавался тем, кто не хотел бы, чтобы в России появились новые партии, – 53% респондентов.)

данные в % от всех опрошенных

**Партий уже достаточно, их слишком много** 34

«Достаточно имеющихся»; «и так приличное количество»; «да этих хватает»; «куда больше? Сейчас уже и так много партий»; «да уже их предостаточно»; «их и так пруд пруди»; «их и так до хрена».

**От партий мало пользы** 10

«Партий много, а работают они мало»; «сомневаюсь в их деловых качествах, так как будут больше пиариться, чем работать»; «пользы от партий нет»; «от них мало толка»; «болтовни и сейчас хватает».

## хотел бы

(Задавался тем, кто хотел бы, чтобы в России появились новые партии, – 13% респондентов.)

данные в % от всех опрошенных

**У людей должно быть больше свободы выбора между партиями** 3

«Должна быть альтернатива»; «для альтернативы»; «альтернатива выбора»; «больше выбор, для сравнения»; «право выбора должно быть».

**Нужна политическая конкуренция между партиями** 2

«Чтобы была политическая конкуренция»; «они будут конкурировать, будут стараться»; «конкуренция будет, будут лучше работать»; «конкуренция – двигатель прогресса».

данные в % от всех опрошенных

**Это лишняя трата денег****3**

«Лишние деньги»; «лишняя трата денег бюджетных»; «государственная казна не резиновая»; «а то деньги – налоги народа – уйдут на их зарплаты»; «кормить их всех потом, что ли?».

**Это приведет к дезориентации людей, внесет путаницу в их сознание****2**

«Люди теряются, какая партия лучше»; «запутаться можно во всех этих партиях»; «в этих не можем разобраться»; «от их количества голова кругом»; «будут просто сбивать с толка»; «народ уже запутался в этих партиях».

**Это приведет к беспорядку, анархии****1**

«Чтобы не было анархии»; «чем больше партий, тем больше беспорядка»; «бардак и так».

**Усилятся партийные разногласия****1**

«Все будут спорить, и всё»; «партии не могут договориться между собой»; «нет смысла. Одна ругань между ними»; «между ними будет больше ссоры»; «меньше разногласий».

**Нужна однопартийная система****1**

«Хотел бы однопартийную систему»; «пусть будет одна партия»; «считаю, достаточно одной партии»; «хватит “Единой России”»; «хочу одну партию – Коммунистическую. Других не хочу».

**В партии идут недостойные люди, воры, бандиты****1**

«Им больше денег надо»; «посты занимают, а достойных нет»; «одни клоуны»; «там больше воровства»; «будут больше воровать»; «наберут бандитов».

**Другое****1**

«В Америке всего две партии, и они живут лучше»; «неизвестно, какие партии придут»; «если их много, то это уже не партии, а группы»; «не имеет значения при нынешнем правительстве»; «хочется стабильности».

**Затрудняюсь ответить, нет ответа****3**

данные в % от всех опрошенных

**Старые партии изжили себя, нужны новые партии, лидеры, идеи****2**

«Старые порядком надоели»; «устарели партии существующие»; «народ устал от существующих партий»; «новое вливание, с новыми планами»; «новые идеи»; «новые люди у власти»; «они предложат новые программы»; «может, появится новый лидер»; «пусть появляются новые политики».

**Разные партии выражают интересы разных слоев населения****1**

«Больше будут представлены интересы разных слоев населения»; «все слои общества смогут себя выразить»; «должно учитываться мнение групп»; «чем больше мнений, тем лучше».

**Так демократичнее, больше будет оппозиции правящей партии****1**

«Основной принцип демократии»; «больше демократии»; «больше прав и свобод»; «чтобы было больше оппозиции»; «оппозиции нет совсем»; «конкуренция “Единой России” будет».

**Это поможет улучшить жизнь людей, ситуацию в стране в целом****1**

«Необходимо развитие страны»; «чтобы появились действительно народные партии, болеющие за народ»; «может, хоть одна из них возродит село и колхоз»; «чтобы нашлась такая партия, которая бы занялась всерьез проблемами молодой семьи».

**Другое****1**

«Чем больше партий, тем лучше, – в спорах появится истина»; «могут прислушаться наши правители к другому мнению»; «пусть ведут людей за собой»; «каждый тянет одеяло на себя – интересно наблюдать»; «не хватает христианских партий»; «чтобы зарегистрировалась партия “Парнас”».

**Затрудняюсь ответить, нет ответа****2**

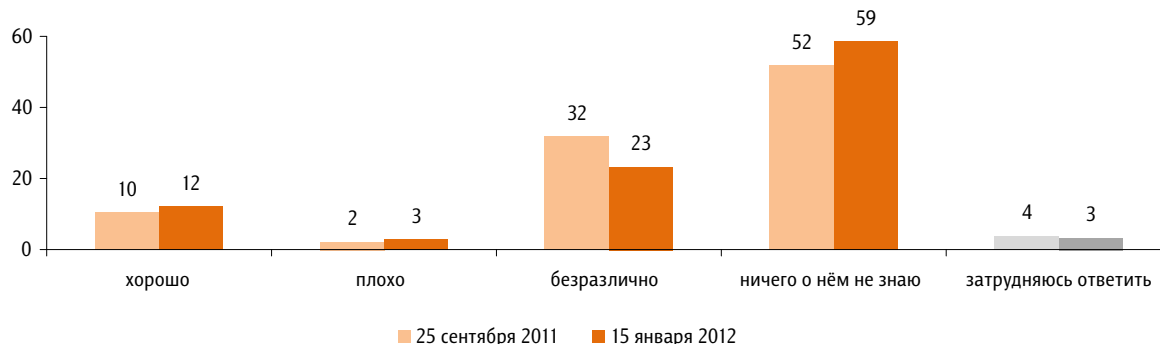
# Кадровые перестановки в правительстве

Опрос «ФОМнибус» 14–15 января. 100 населенных пунктов, 43 субъекта РФ, 1500 респондентов.

## Дмитрий Rogozin

### Как Вы относитесь к Дмитрию Rogozину – хорошо, плохо или безразлично?

данные в % от всех опрошенных



Недавно Дмитрий Rogozin был назначен вице-премьером. Он будет отвечать за оборонно-промышленный комплекс. Как Вам кажется, решение о назначении Дмитрия Rogozина на этот пост – удачное, правильное или неудачное, неправильное? (Вопрос задавался всем, кроме тех, кто ничего не знает о Д. Rogozине, – 41% респондентов).

данные в % от всех опрошенных

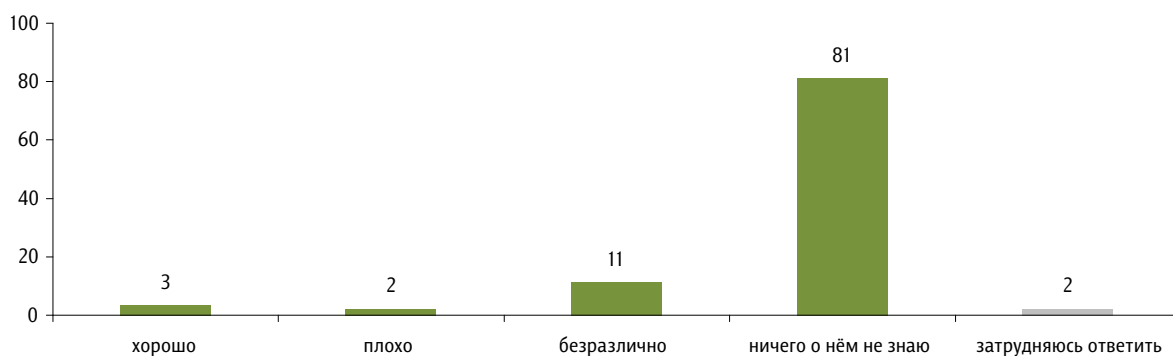




# Владислав Сурков

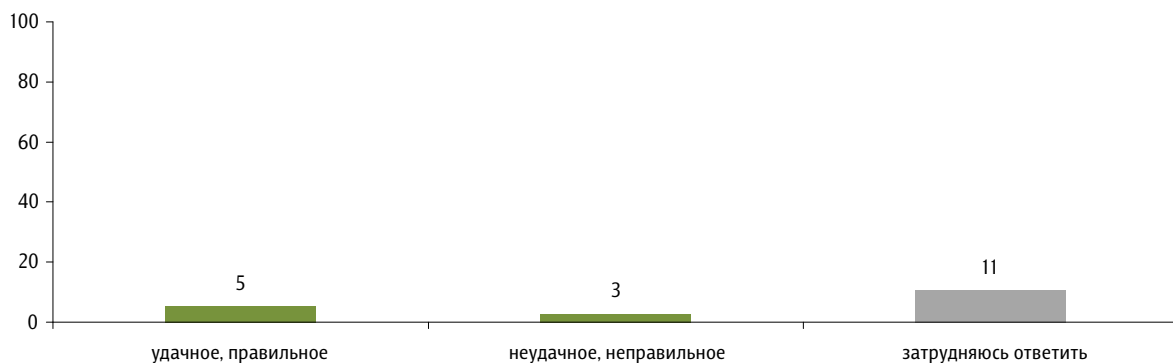
Как Вы относитесь к Владиславу Суркову – хорошо, плохо или безразлично?

данные в % от всех опрошенных



Недавно Владислав Сурков был назначен вице-премьером. Он будет заниматься вопросами модернизации. Как Вам кажется, решение о назначении Владислава Суркова на этот пост – удачное, правильное или неудачное, неправильное? (Вопрос задавался всем, кроме тех, кто ничего не знает о В. Суркове, – 19% респондентов).

данные в % от всех опрошенных

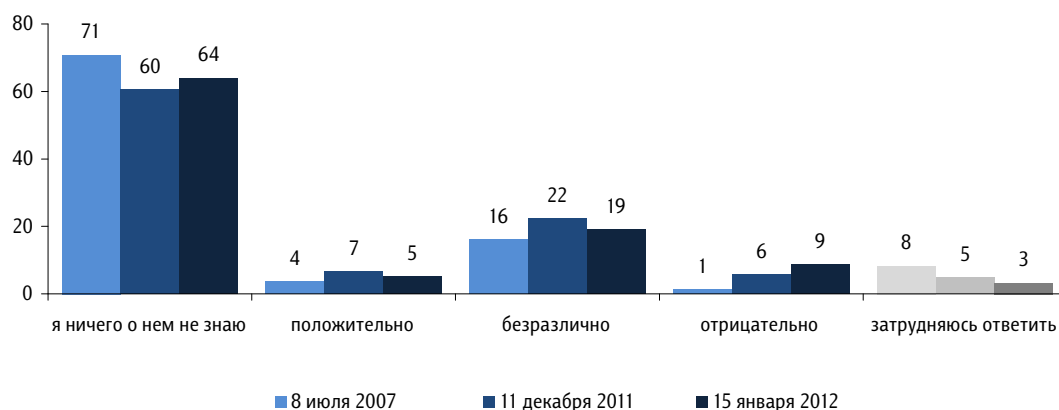


# Отношение к Владимиру Чурову

Опрос «ФОМнибус» 14–15 января. 100 населенных пунктов, 43 субъекта РФ, 1500 респондентов.

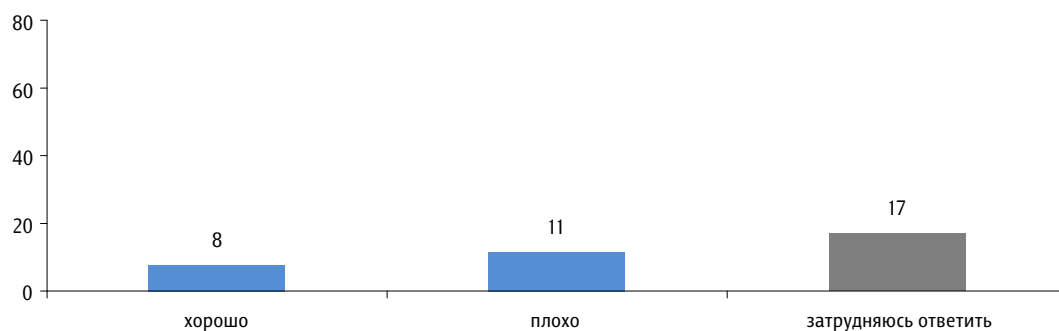
**Как Вы относитесь к главе Центризбиркома Владимиру Чурову – положительно, отрицательно или безразлично?**

данные в % от всех опрошенных



**Как Вы считаете, Владимир Чуров справляется с обязанностями главы Центральной избирательной комиссии хорошо или плохо? (Вопрос задавался всем, кроме тех, кто ничего не знает о В. Чурове, – 36% респондентов).**

данные в % от всех опрошенных







Россия, Москва, пер. Капанова, 3  
тел. : (+7 495) 745-87-65  
факс : (+7 495) 745-89-03  
[www.fom.ru](http://www.fom.ru) [fom@fom.ru](mailto:fom@fom.ru)

**Александр Ослон** – президент ФОМ

**Елена Петренко** – управляющий директор  
Департамента работ с клиентами

**Алексей Чуриков** – управляющий директор  
Департамента опросов населения

**Екатерина Седых** – директор проекта «Доминанты»

### КЛЮЧЕВЫЕ ТЕХНОЛОГИИ:

**ФОМнибус** – репрезентативный опрос населения старше 18 лет, жители 100 городских и сельских населенных пунктов, 43 субъекта РФ.

Выборка – 1500 респондентов.

Интервью по месту жительства респондентов.

Статистическая погрешность не превышает 3,6%.