

ДОМИНАНТЫ.

ПОЛЕ МНЕНИЙ



Социологический бюллетень

№ 02

16 января 2014 года

Ключевые индикаторы общественного мнения

2 Политические индикаторы

Электоральные рейтинги
В. Путин: отношение и оценки
Д. Медведев: рейтинг доверия
Рейтинги партий
Отношение к политическим партиям
«Единая Россия»: отношение и оценки

Факторы формирования общественного мнения

14 События недели

17 Протестные настроения

21 Динамика цен

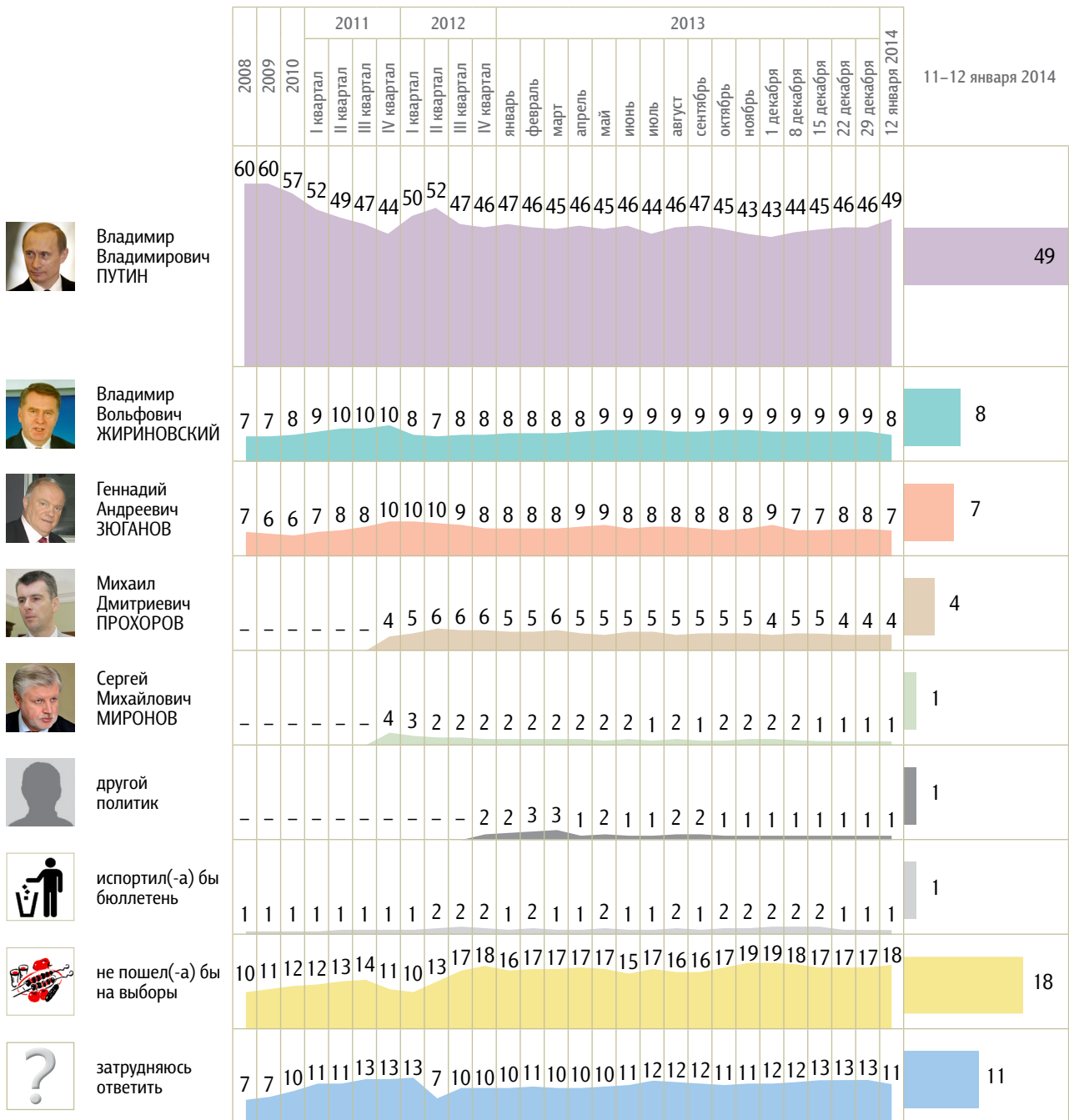
Политические индикаторы


Электоральные рейтинги

Опрос «ФОМнибус» 11–12 января. 100 населенных пунктов, 43 субъекта РФ, 1500 респондентов.

Представьте себе, что в следующее воскресенье состоятся выборы президента России. Скажите, пожалуйста, как, за кого из политиков Вы бы проголосовали? (Карточка. Один ответ.)

КЛЮЧЕВЫЕ ИНДИКАТОРЫ ОБЩЕСТВЕННОГО МНЕНИЯ





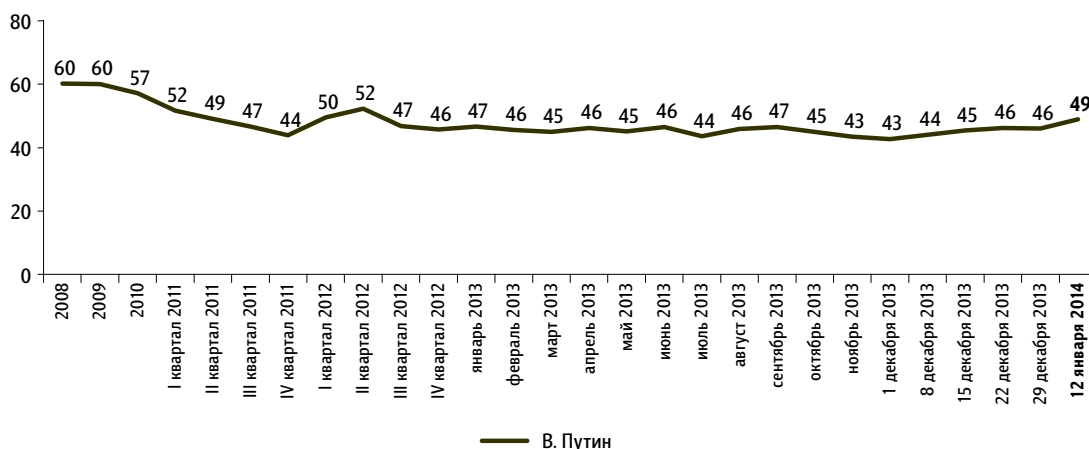
В. Путин: отношение и оценки

Опрос «ФОМнибус» 11–12 января. 100 населенных пунктов, 43 субъекта РФ, 1500 респондентов.

Рейтинг В. Путина

Представьте себе, что в следующее воскресенье состоятся выборы президента России. Скажите, пожалуйста, как, за кого из политиков Вы бы проголосовали? (Карточка, один ответ.)

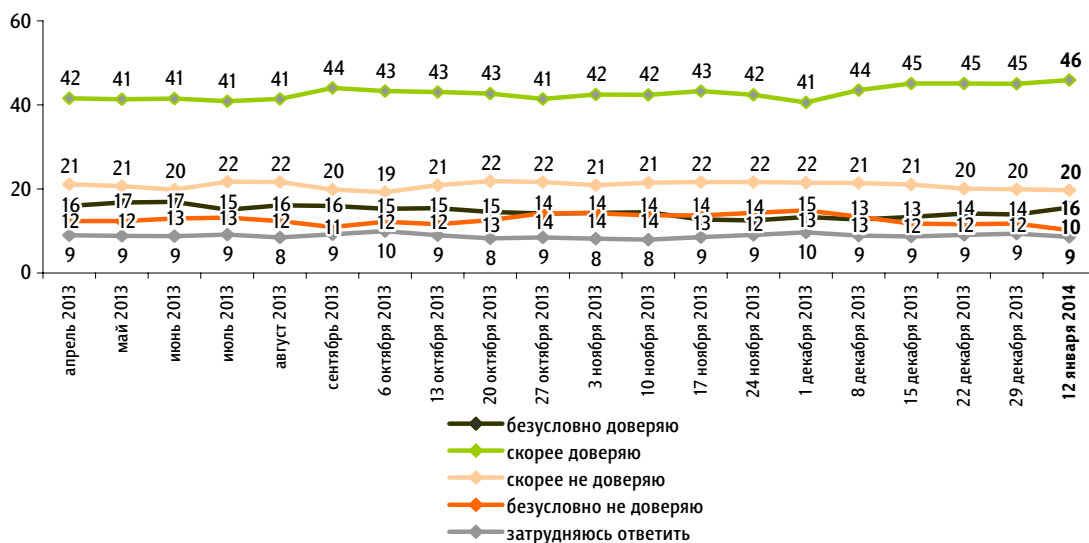
данные в % от всех опрошенных



Доверие В. Путину

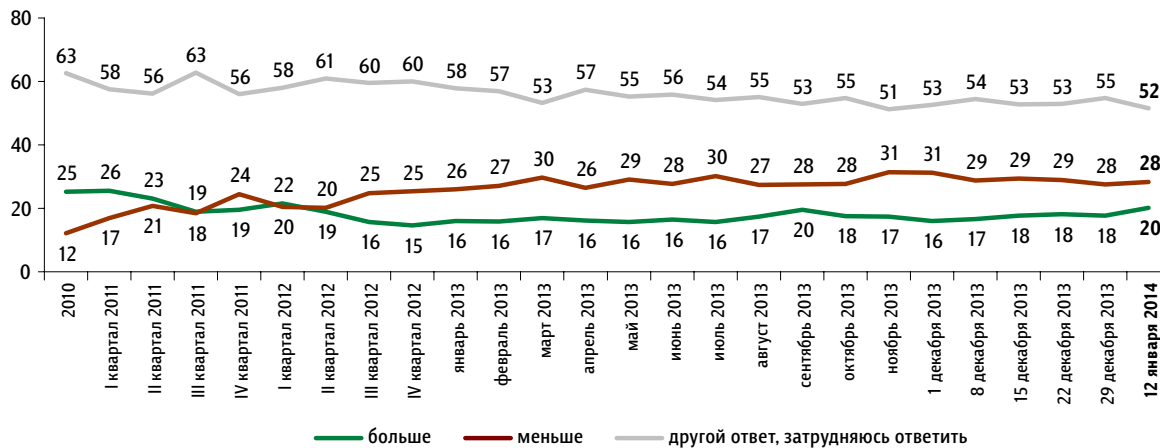
Скажите, пожалуйста, Вы доверяете или не доверяете В. Путину? (Карточка, один ответ.)

данные в % от всех опрошенных



За последний месяц Вы стали больше или меньше доверять В. Путину?

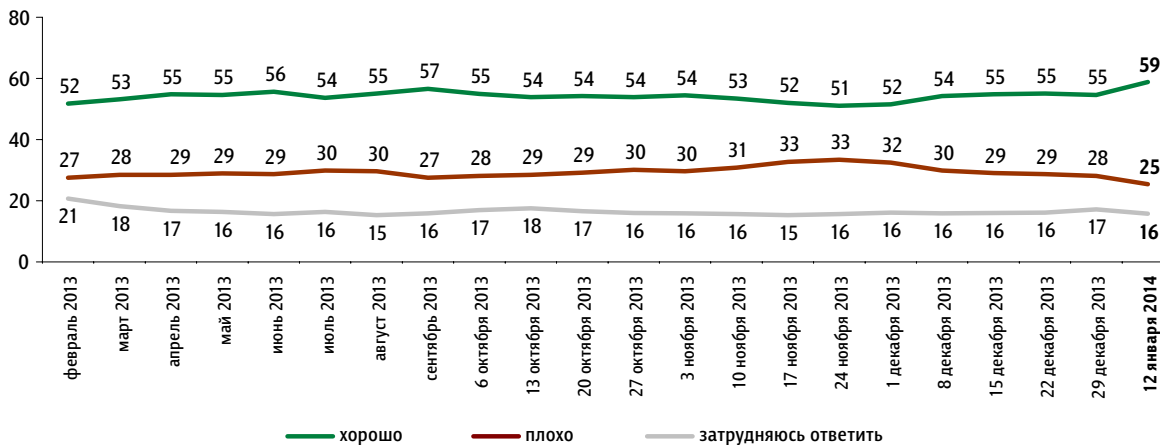
данные в % от всех опрошенных



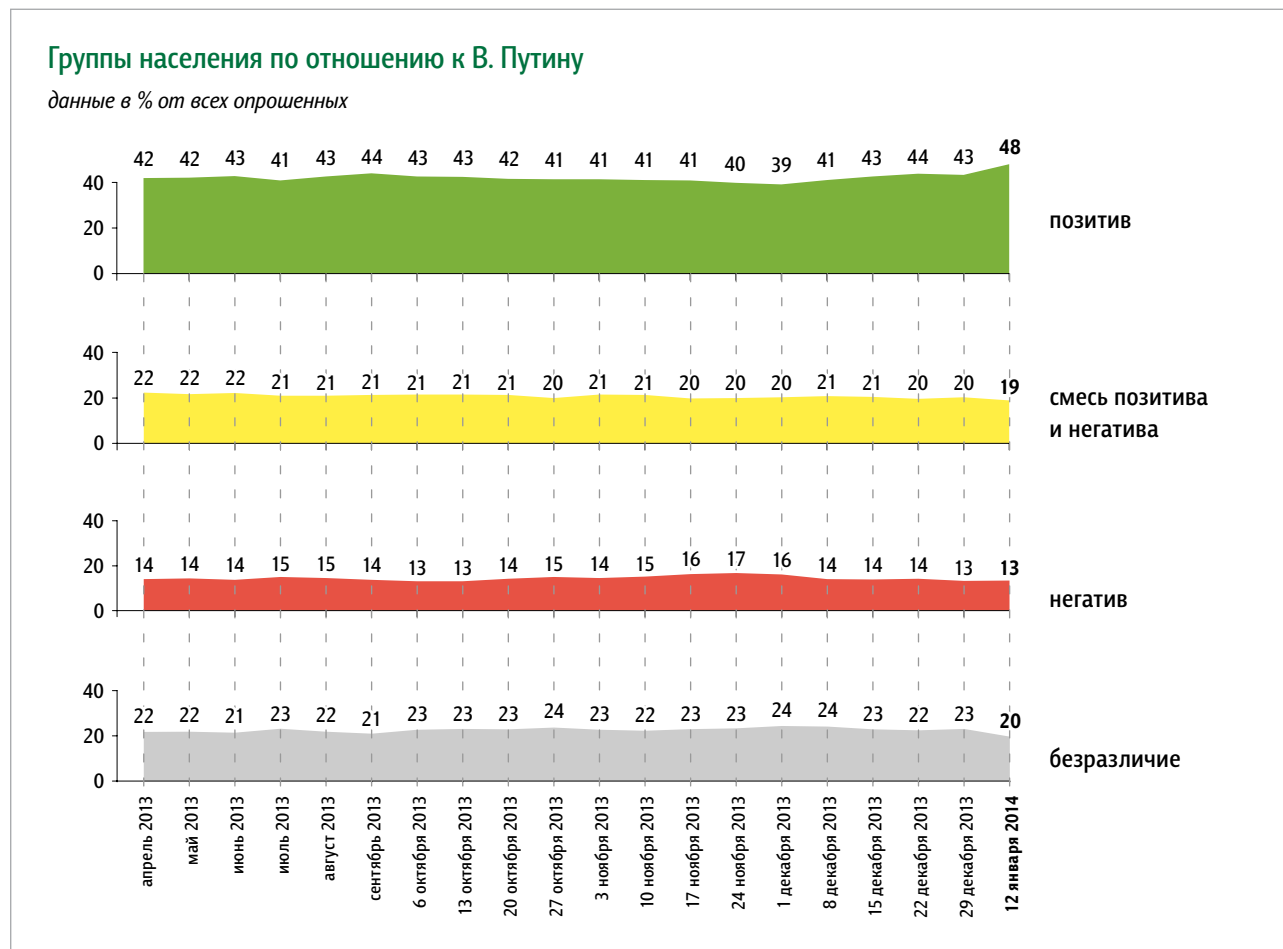
Оценка работы В. Путина

Как Вы считаете, президент В. Путин работает на своём посту хорошо или плохо?

данные в % от всех опрошенных



Группы населения по отношению к В. Путину



Пояснения:

	Исходные вопросы	Положительные ответы	Отрицательные ответы	Нейтральные ответы
1	Представьте себе, что в следующее воскресенье состоятся выборы президента России. Скажите, пожалуйста, как, за кого из политиков Вы бы проголосовали?	В. Путин	не В. Путин	затрудняюсь ответить
2	Скажите, пожалуйста, Вы доверяете или не доверяете В. Путину?	безусловно доверяю скорее доверяю	безусловно не доверяю скорее не доверяю	затрудняюсь ответить
3	За последний месяц Вы стали больше или меньше доверять В. Путину?	больше	меньше	затрудняюсь ответить
4	Как Вы считаете, президент В. Путин работает на своём посту хорошо или плохо?	хорошо	плохо	затрудняюсь ответить

Обозначение групп	Группы населения по отношению к В. Путину
позитив	респонденты, выбравшие три или четыре положительных ответа
смесь позитива и негатива	респонденты, выбравшие один или два положительных ответа
негатив	респонденты, выбравшие четыре отрицательных ответа
безразличие	все остальные респонденты

Характеристика групп населения по отношению к В. Путину

данные в % от групп по столбцам

	население в целом	позитив	смесь позитива и негатива	негатив	безразличие
Представьте себе, что в следующее воскресенье состоятся выборы президента России. Скажите, пожалуйста, как, за кого из политиков Вы бы проголосовали? (Карточка, один ответ.)					
В. Путин	49	93	22	0	0
В. Жириновский	8	2	8	18	16
Г. Зюганов	7	1	12	18	9
М. Прохоров	4	1	6	12	5
С. Миронов	1	0	3	3	1
проголосовал(-а) бы за другого политика	1	0	2	3	1
испортил(-а) бы бюллетень	1	0	2	3	1
не пошёл(-а) бы на выборы	18	1	25	42	34
затрудняюсь ответить	11	2	21	0	33
Как Вы считаете, президент В. Путин работает на своём посту хорошо или плохо?					
хорошо	59	99	58	0	0
плохо	25	0	14	100	47
затрудняюсь ответить	16	0	27	0	53

данные в % от групп по столбцам

	население в целом	позитив	смесь позитива и негатива	негатив	безразличие
Скажите, пожалуйста, Вы доверяете или не доверяете В. Путину? (Карточка, один ответ.)					
безусловно доверяю	16	29	8	0	0
скорее доверяю	46	70	64	0	0
скорее не доверяю	20	0	16	58	45
безусловно не доверяю	10	0	4	42	19
затрудняюсь ответить	9	0	7	0	36
За последний месяц Вы стали больше или меньше доверять В. Путину?					
больше	20	41	3	0	0
меньше	28	7	38	100	24
затрудняюсь ответить, другой ответ	52	53	59	0	76

Социально-демографические характеристики групп населения по отношению к В. Путину

данные в % от групп по столбцам

	Население в целом	Пол		Возраст				Образование			Ежемесячный доход				Тип населенного пункта					
		мужской	женский	18–30 лет	31–45 лет	46–60 лет	старше 60 лет	среднее общее и ниже	среднее специальное	высшее	не выше 4 000 руб.	4 001–9 000 руб.	9 001–20 000 руб.	свыше 20 000 руб.	Москва	города 1 млн и более	города от 250 тыс. до 1 млн	города от 50 до 250 тыс.	города менее 50 тыс., ППТ	села
Доли групп	100	45	55	28	26	26	21	38	38	24	15	18	38	16	8	12	17	19	17	27
позитив	48	44	51	44	47	50	52	49	47	48	46	48	49	48	42	57	42	48	50	49
смесь позитива и негатива	19	18	19	19	19	18	20	17	20	20	18	19	19	21	35	18	17	18	19	17
негатив	13	15	12	16	10	14	12	11	16	13	11	15	15	13	5	10	14	16	12	16
безразличие	20	22	17	21	24	17	16	22	18	18	25	18	17	18	18	16	27	19	19	18

* Красным и синим выделены данные по группам опрошенных с отклонениями от населения в целом на 5 и более п. п. в меньшую или большую сторону соответственно.

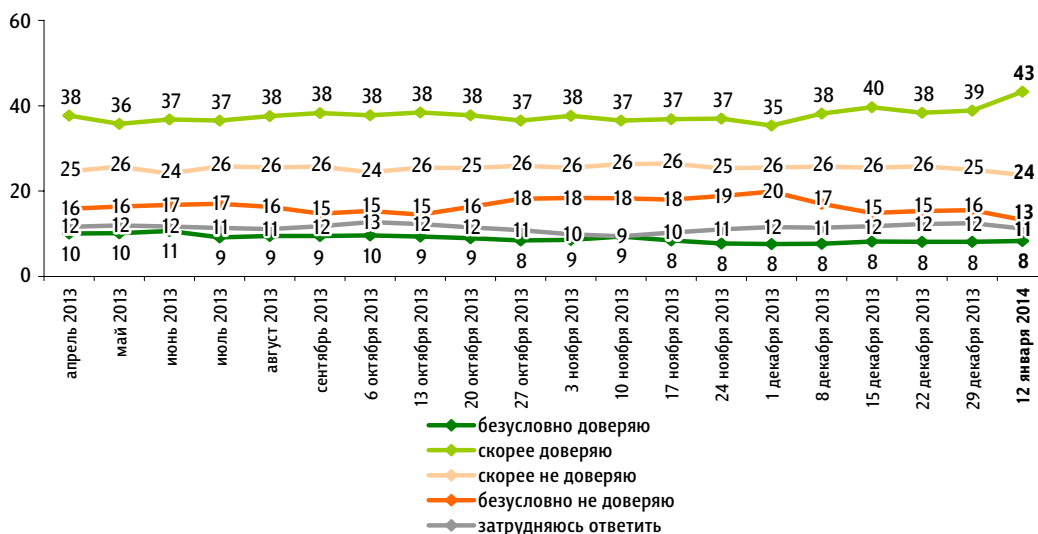


Д. Медведев: рейтинг доверия

Опрос «ФОМнибус» 11–12 января. 100 населенных пунктов, 43 субъекта РФ, 1500 респондентов.

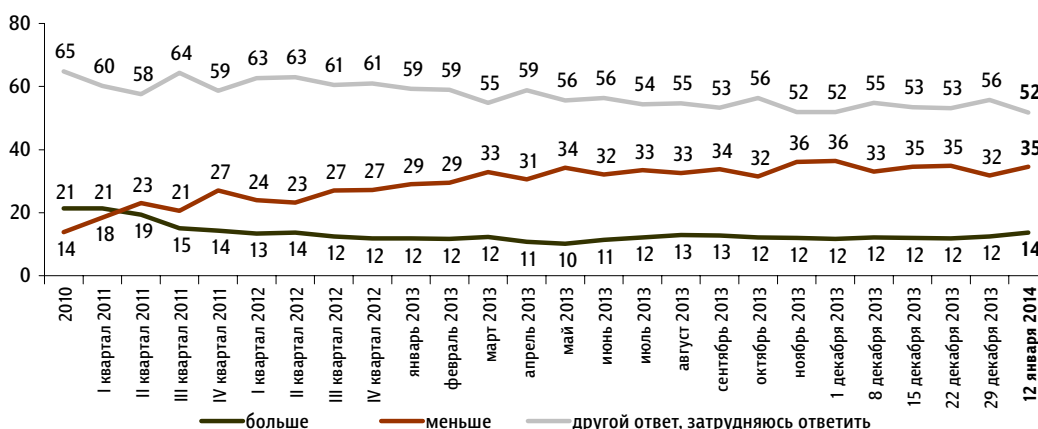
Скажите, пожалуйста, Вы доверяете или не доверяете Д. Медведеву? (Карточка, один ответ.)

данные в % от всех опрошенных



За последний месяц Вы стали больше или меньше доверять Д. Медведеву?

данные в % от всех опрошенных



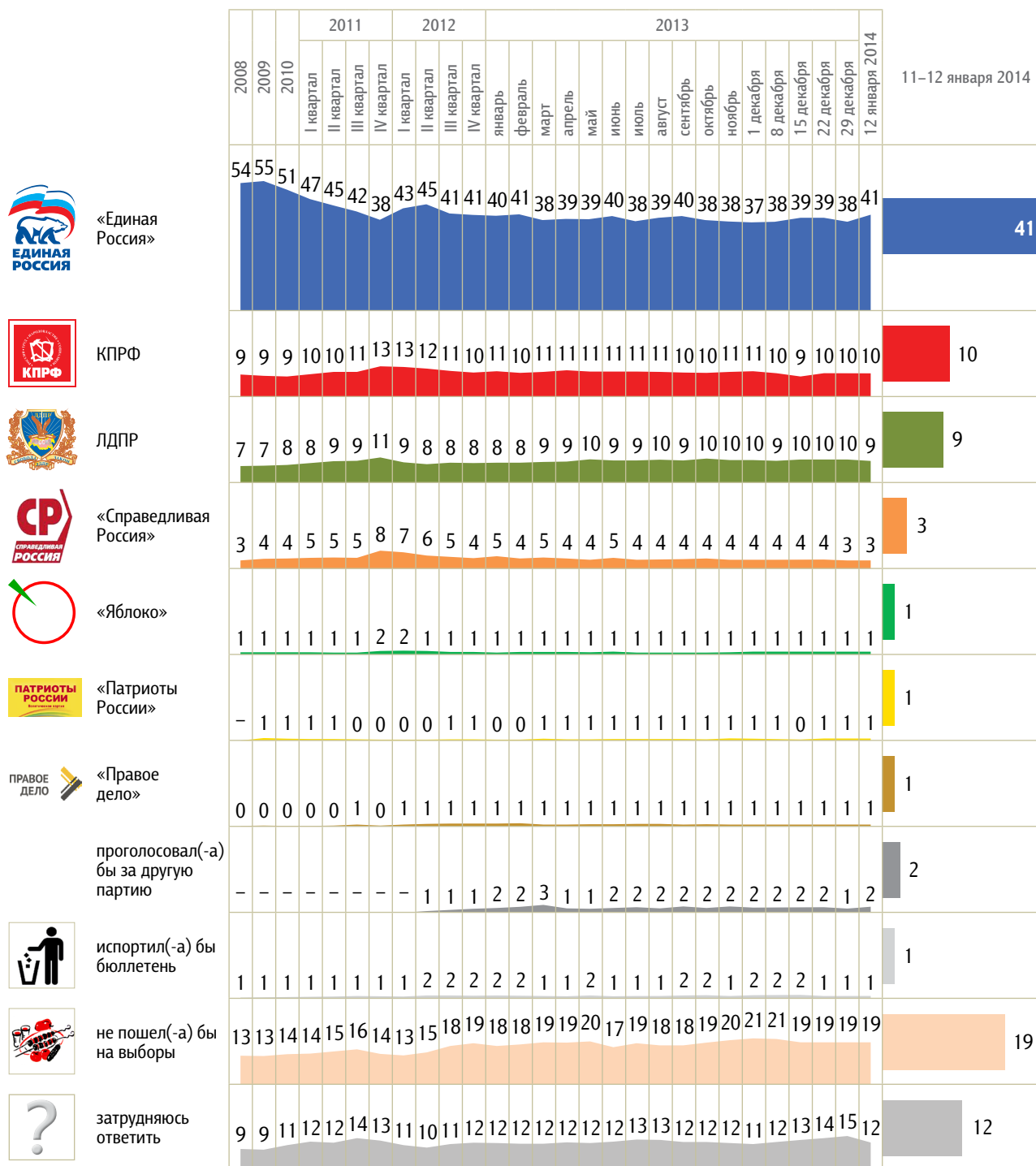
КЛЮЧЕВЫЕ ИНДИКАТОРЫ ОБЩЕСТВЕННОГО МНЕНИЯ

Рейтинги партий

Опрос «ФОМнибус» 11–12 января. 100 населенных пунктов, 43 субъекта РФ, 1500 респондентов.

Представьте себе, что в следующее воскресенье состоятся выборы в Государственную думу. Скажите, пожалуйста, как, за какую партию Вы бы проголосовали? (Карточка, один ответ.)

КЛЮЧЕВЫЕ ИНДИКАТОРЫ ОБЩЕСТВЕННОГО МНЕНИЯ

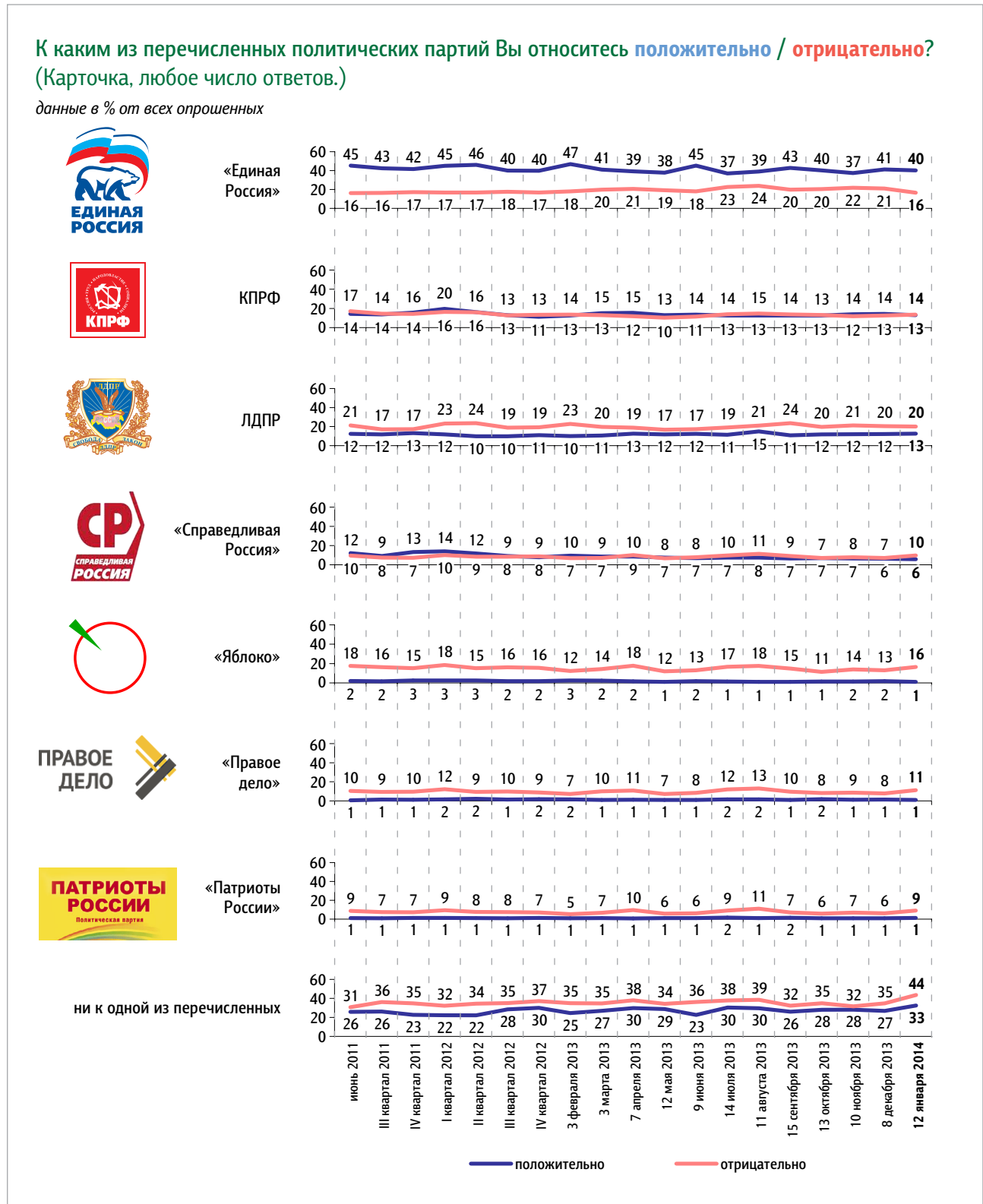


Отношение к политическим партиям

Опрос «ФОМнибус» 11–12 января. 100 населенных пунктов, 43 субъекта РФ, 1500 респондентов.

К каким из перечисленных политических партий Вы относитесь **положительно** / **отрицательно**?
(Карточка, любое число ответов.)

данные в % от всех опрошенных



КЛЮЧЕВЫЕ ИНДИКАТОРЫ ОБЩЕСТВЕННОГО МНЕНИЯ



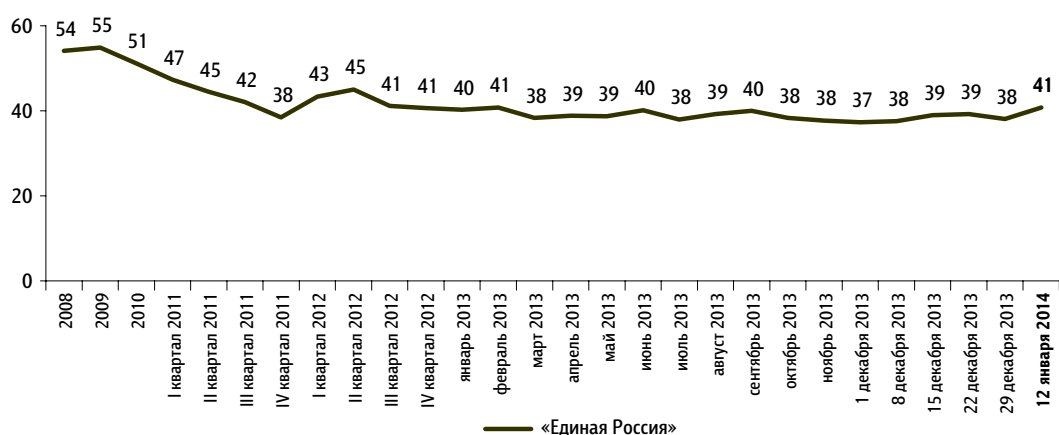
«Единая Россия»: отношение и оценки

Опрос «ФОМнибус» 11–12 января. 100 населенных пунктов, 43 субъекта РФ, 1500 респондентов.

Рейтинг партии «Единая Россия»

Представьте себе, что в следующее воскресенье состоятся выборы в Государственную думу. Скажите, пожалуйста, как, за какую партию Вы бы проголосовали? (Карточка, один ответ.)

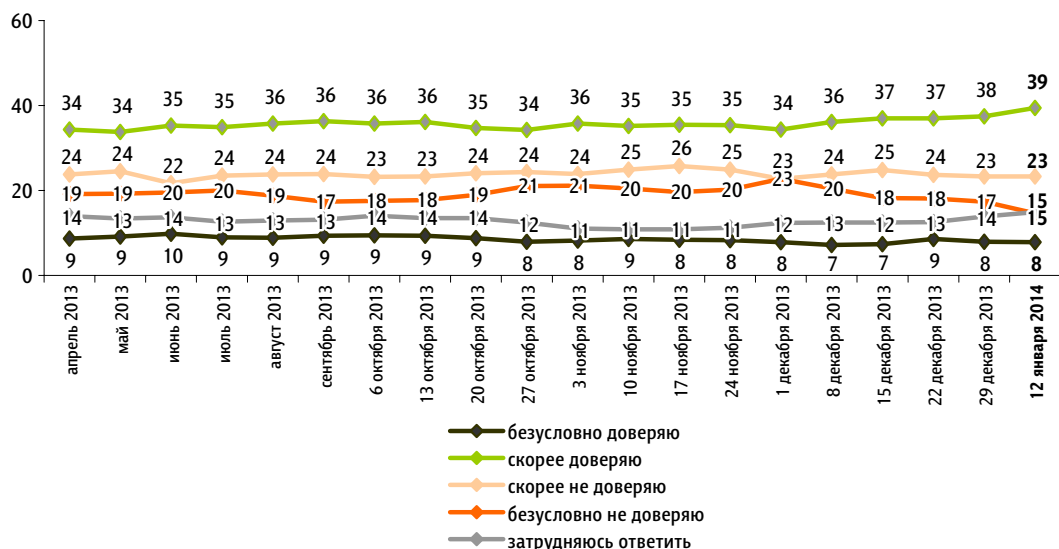
данные в % от всех опрошенных



Доверие партии «Единая Россия»

Скажите, пожалуйста, Вы доверяете или не доверяете партии «Единая Россия»? (Карточка, один ответ.)

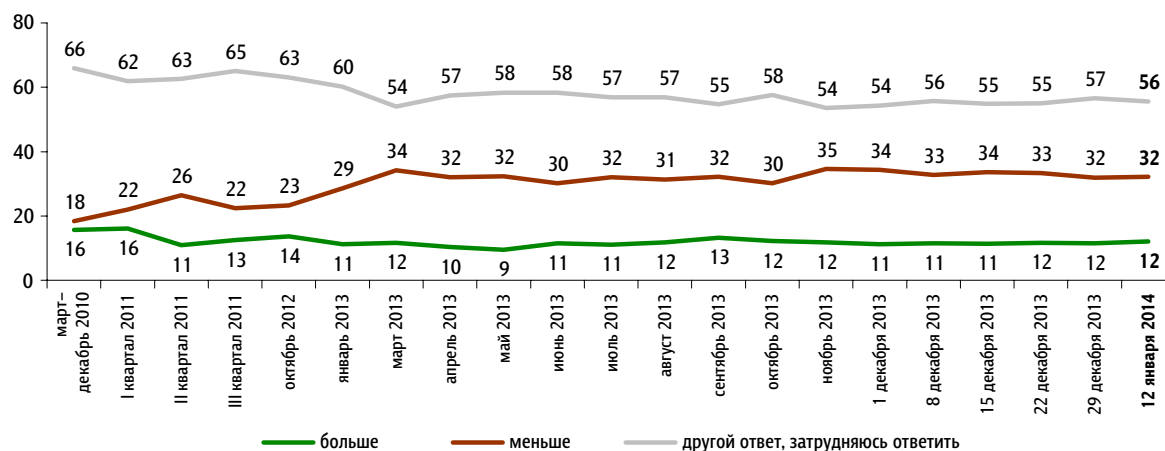
данные в % от всех опрошенных



КЛЮЧЕВЫЕ ИНДИКАТОРЫ ОБЩЕСТВЕННОГО МНЕНИЯ

За последний месяц Вы стали больше или меньше доверять партии «Единая Россия»?

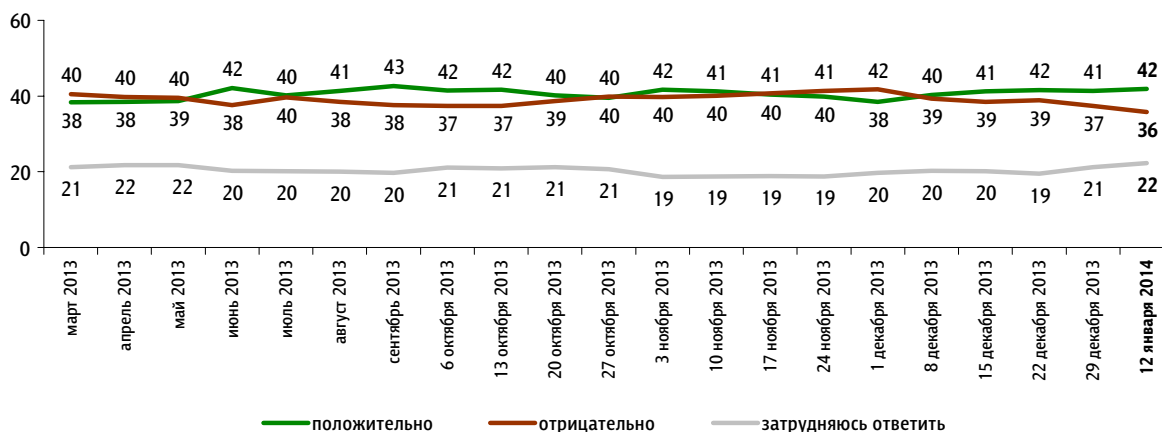
данные в % от всех опрошенных



Оценка деятельности партии «Единая Россия»

Как бы Вы оценили деятельность партии «Единая Россия» в последнее время – положительно или отрицательно?

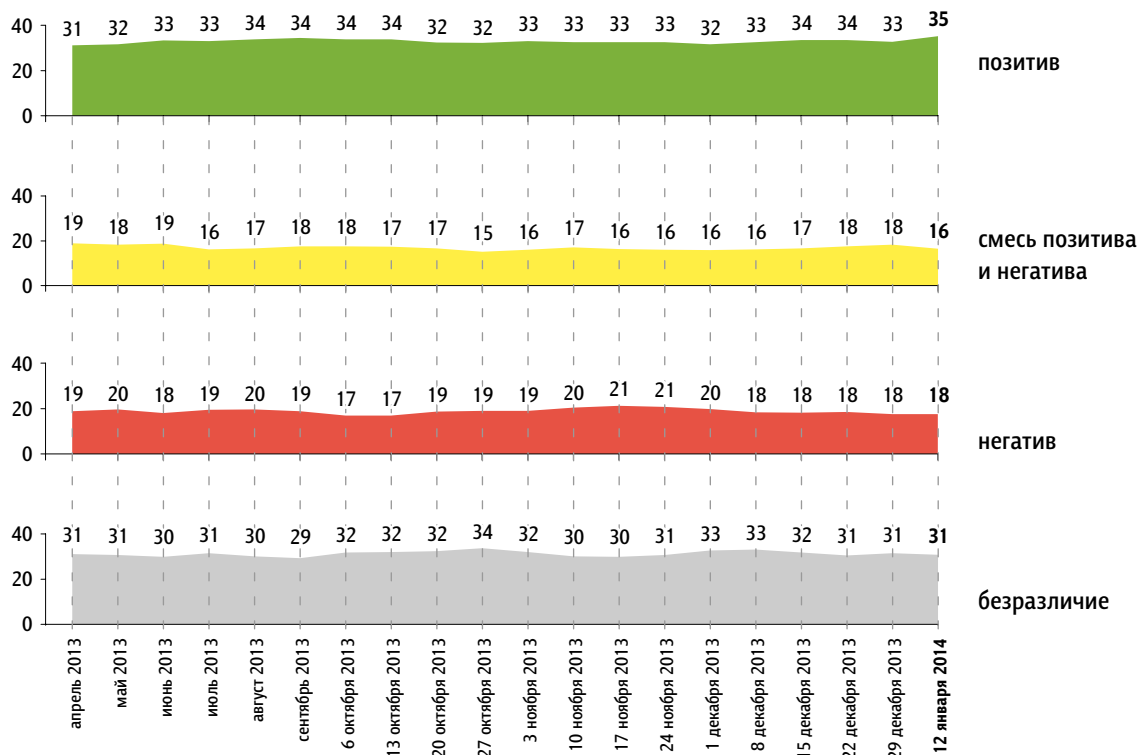
данные в % от всех опрошенных



Группы населения по отношению к партии «Единая Россия»

Группы населения по отношению к партии «Единая Россия»

данные в % от всех опрошенных



Пояснения:

	Исходные вопросы	Положительные ответы	Отрицательные ответы	Нейтральные ответы
1	Представьте себе, что в следующее воскресенье состоятся выборы в Государственную думу. Скажите, пожалуйста, как, за какую партию Вы бы проголосовали?	«Единая Россия»	не «Единая Россия»	затрудняюсь ответить
2	Скажите, пожалуйста, Вы доверяете или не доверяете партии «Единая Россия»?	безусловно доверяю скорее доверяю	безусловно не доверяю скорее не доверяю	затрудняюсь ответить
3	За последний месяц Вы стали больше или меньше доверять партии «Единая Россия»?	больше	меньше	затрудняюсь ответить
4	Как бы Вы оценили деятельность партии «Единая Россия» в последнее время – положительно или отрицательно?	положительно	отрицательно	затрудняюсь ответить

Обозначение групп	Группы населения по отношению к партии «Единая Россия»
позитив	респонденты, выбравшие три или четыре положительных ответа
смесь позитива и негатива	респонденты, выбравшие один или два положительных ответа
негатив	респонденты, выбравшие четыре отрицательных ответа
безразличие	все остальные респонденты

Характеристика групп населения по отношению к партии «Единая Россия»

данные в % от групп по столбцам

данные в % от групп по столбцам

	население в целом	позитив	смесь позитива и негатива	негатив	безразличие
Представьте себе, что в следующее воскресенье состоятся выборы в Государственную думу. Скажите, пожалуйста, как, за какую партию Вы бы проголосовали? (Карточка, один ответ.)					
«Единая Россия»	41	96	41	0	0
КПРФ	10	1	7	27	12
ЛДПР	9	1	9	18	14
«Справедливая Россия»	3	0	9	3	4
«Патриоты России»	1	0	1	2	1
«Правое дело»	1	0	0	2	1
«Яблоко»	1	0	0	2	1
проголосовал(-а) бы за другую партию	2	0	2	7	2
испортил(-а) бы бюллетень	1	0	0	3	2
не пошёл(-а) бы на выборы	19	1	17	37	31
затрудняюсь ответить	12	1	13	0	33

	население в целом	позитив	смесь позитива и негатива	негатив	безразличие
Скажите, пожалуйста, Вы доверяете или не доверяете партии «Единая Россия»? (Карточка, один ответ.)					
безусловно доверяю	8	20	6	0	0
скорее доверяю	39	80	68	0	0
скорее не доверяю	23	0	11	58	37
безусловно не доверяю	15	0	4	42	21
затрудняюсь ответить	15	0	12	0	42
За последний месяц Вы стали больше или меньше доверять партии «Единая Россия»?					
больше	12	34	2	0	0
меньше	32	8	34	100	21
затрудняюсь ответить, другой ответ	56	59	63	0	79
Как бы Вы оценили деятельность партии «Единая Россия» в последнее время – положительно или отрицательно?					
положительно	42	99	43	0	0
отрицательно	36	0	19	100	49
затрудняюсь ответить	22	1	38	0	51

Социально-демографические характеристики групп населения по отношению к партии «Единая Россия»

данные в % от групп по столбцам

	Население в целом	Пол		Возраст				Образование			Ежемесячный доход				Тип населенного пункта					
		мужской	женский	18–30 лет	31–45 лет	46–60 лет	старше 60 лет	среднее общее и ниже	среднее специальное	высшее	не выше 4 000 руб.	4 001–9 000 руб.	9 001–20 000 руб.	свыше 20 000 руб.	Москва	города 1 млн и более	города от 250 тыс. до 1 млн	города от 50 до 250 тыс.	города менее 50 тыс., ППТ	села
Доли групп	100	45	55	28	26	26	21	38	38	24	15	18	38	16	8	12	17	19	17	27
позитив	35	29	41	34	34	38	35	37	34	34	38	38	35	31	21	39	22	37	41	41
смесь позитива и негатива	16	16	16	19	15	16	15	16	16	17	14	16	17	18	21	18	20	15	17	13
негатив	18	21	15	18	16	17	20	15	20	17	14	18	19	18	9	17	22	20	14	18
безразличие	31	34	28	30	35	29	30	32	29	32	35	27	29	33	49	26	36	27	29	28

* Красным и синим выделены данные по группам опрошенных с отклонениями от населения в целом на 5 и более п. п. в меньшую или большую сторону соответственно.

События недели

Опрос «ФОМнибус» 11–12 января. 100 населенных пунктов, 43 субъекта РФ, 1500 респондентов.

Власть, политики²

Поездки, выступления В. Путина²

Арест российского судна у берегов Сенегала³

Эстафета Олимпийского огня, подготовка к играм⁵

Теракты в Волгограде, Пятигорске и др.²⁴

Праздники, Новый год, Рождество⁵

Аномальные природные явления в мире⁵

Аварии, пожары, катастрофы²

Какие события прошедшей недели, о которых сообщалось в средствах массовой информации, больше всего заинтересовали Вас, привлекли Ваше внимание? (Открытый вопрос.)

данные в % от всех опрошенных

Теракты в Волгограде, Пятигорске, теракты в целом

«В Волгограде теракты»; «взрыв в Волгограде»; «расследование взрывов в Волгограде»; «Пятигорск – теракт»; «о террористах, пойманных за теракт в Пятигорске»; «теракты в Пятигорске и Волгограде под Новый год»; «теракты в Волгограде, в Пятигорске обезвредили группу террористов»; «теракты в России»; «пугают теракты».

24

Праздники, Новый год, Рождество

«Новогодние праздники»; «Новый год 2014»; «Новый год в стране»; «праздник Рождество»; «великий праздник Рождество»; «праздники».

5

данные в % от всех опрошенных

Эстафета Олимпийского огня, подготовка к Олимпийским играм в Сочи	«Вчера по Энгельсу несли Олимпийский огонь»; «Олимпийский огонь по Тамбову»; «факел с Олимпийским огнем пронесли по Нижнему Новгороду»; «ездили смотреть на Олимпийский огонь у нас в городе»; «надвигается Олимпиада»; «подготовка к Олимпиаде».	5
Аномальные природные явления в мире	«Америка замерзает»; «Америку завалило снегом»; «аномальная погода в США»; «в Америке зима такая, какой не было давно»; «Ниагарский водопад замерз»; «сильный мороз в США»; «заливает Европу».	5
Арест российского судна у берегов Сенегала	«Арест нашего судна в Сенегале»; «арестовано рыболовецкое судно»; «задержано российское судно в Сенегале»; «захват рыболовецкого судна»; «корабль с нашими рыбаками опять задержали».	3
Поездки, выступления В. Путина	«Выступление президента на Новый год»; «новогоднее поздравление Путина»; «Путин встретил Новый год на Дальнем Востоке»; «Путин принимал олимпийские объекты в Сочи»; «Путин обещал помочь пенсионерам»; «Путин помог жене погибшего военного».	2
Работа властных структур, принимаемые решения, выступления и действия политиков	«Запрет в самолетах напитков и детского питания»; «запрет и ужесточение везде для курящих»; «новая система по получению подарков чиновникам»; «новые законы в России»; «пенсионная реформа».	2
Аварии, пожары, катастрофы	«Аварии без конца»; «авария в Коми»; «нетрезвый водитель попал в аварию»; «авария пассажирского автобуса в Москве»; «авиа- и автокатастрофы»; «катастрофы самолетов»; «пожаров много».	2
Прибытие в Москву Даров волхвов	«В Москве большие очереди, чтобы поклониться Дарам волхвов»; «в Москве поклоняются Дарам волхвов, привезенным из Греции»; «Дары волхвов в Москве, и очень большие очереди, чтобы им поклониться»; «Дары духовные из Греции»; «святые в храме Христа Спасителя».	1
Освобождение российского ледокола из ледяного плена	«В Арктике судно само освободилось из льдов»; «научное судно "Академик Шокальский" вырвалось из ледового плена в Антарктиде»; «наш ледокол и китайский выбрались из ледяного плена»; «освобождение ледокола».	1
Аномальные природные явления в России	«В России оттепель»; «изменение климата в Москве»; «заливало на Дальнем Востоке»; «наводнение в Хабаровске»; «погода у нас».	1
Рост цен и тарифов	«Все дорожает»; «недоволен повышением цен на продукты питания»; «повышение тарифов»; «повышение цен ЖКХ»; «повышение цен на продукты».	1
Криминальные события	«Все, что связано с убийством людей, детей»; «криминал»; «криминал в Ставрополе»; «криминальные новости»; «одни убийства. В Ставропольском крае расстреляли 6 человек»; «расстреляли мужчину на парковке».	1

данные в % от всех опрошенных

Массовые акции протеста на Украине	«Противостояние между оппозицией и полицией на Украине»; «события на Украине»; «Украина. Майдан».	1
Спортивные события	«Кубок мира по биатлону»; «люблю спортивные новости, в биатлоне эстафета – наши выиграли, первое место»; «сборная России по биатлону заняла 3-е место на чемпионате мира»; «чемпионат мира по хоккею среди юниоров»; «выиграло "Торпедо" в хоккей».	1
Другие события в России	«Волков победил в "Голосе"»; «выпустили из тюрьмы Илью Фарбера»; «высказывание Охлобыстина о геях, я его позицию поддерживаю»; «расширяют улицу Карла Маркса, переносят автовокзал».	1
Другие события в мире	«Ангела Меркель повредила ногу на горнолыжке»; «пострадал гонщик Шумахер»; «умер Ариэль Шарон»; «в Египте погибли наши туристы»; «в Колорадо легализовали марихуану».	2
Затрудняюсь ответить, нет ответа		48

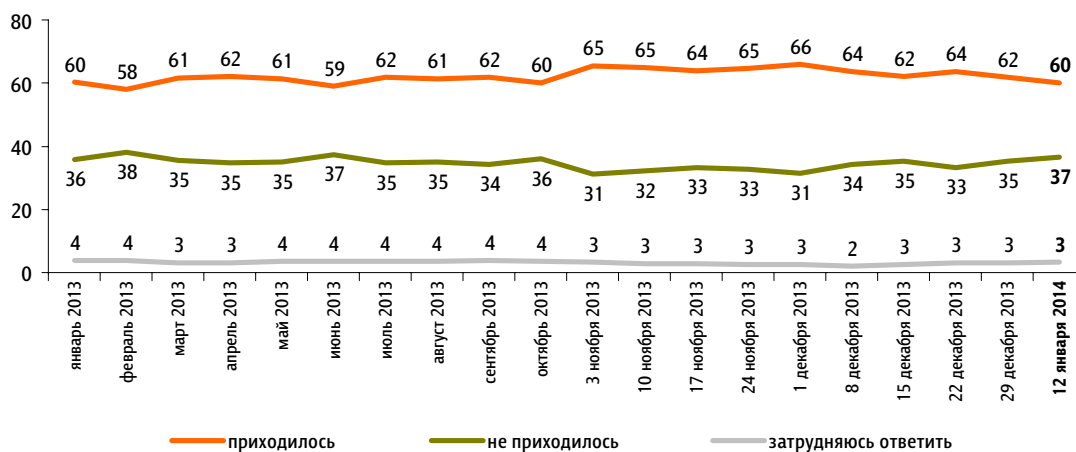
Протестные настроения

Недовольство властями

Опрос «ФОМнибус» 11–12 января. 100 населенных пунктов, 43 субъекта РФ, 1500 респондентов.

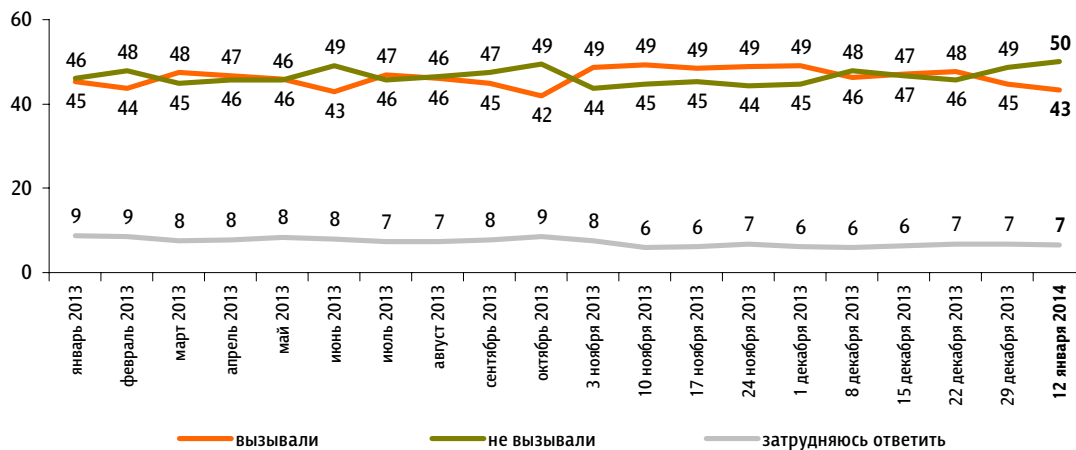
За последний месяц Вам приходилось или не приходилось слышать от окружающих Вас людей критические высказывания в адрес российских властей?

данные в % от всех опрошенных



Действия российских властей за последний месяц у Вас лично вызвали недовольство, возмущение или не вызвали?

данные в % от всех опрошенных

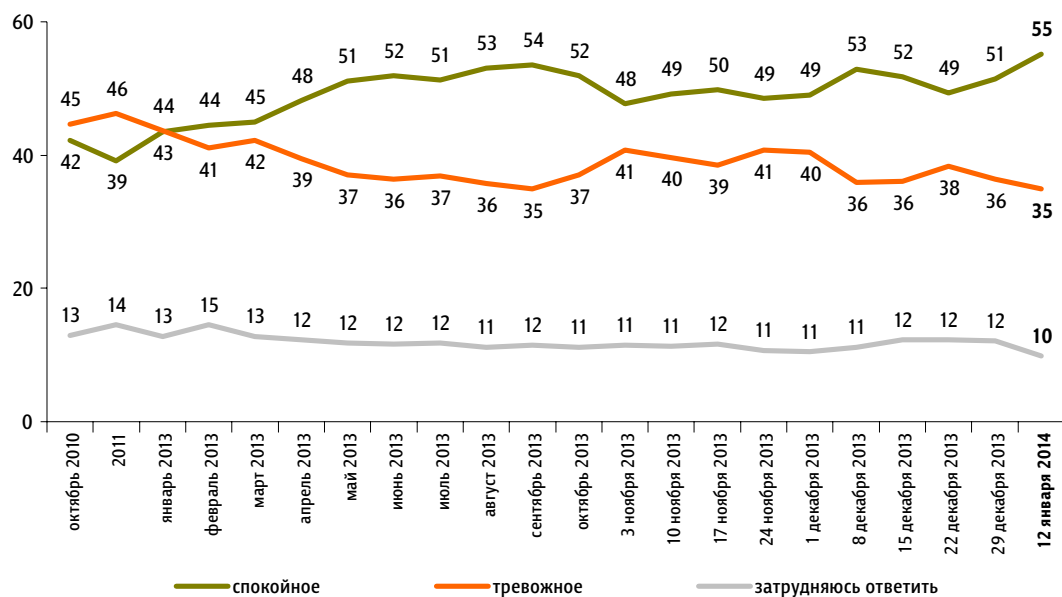


Настроение окружающих

Опрос «ФОМнибус» 11–12 января. 100 населенных пунктов, 43 субъекта РФ, 1500 респондентов.

Какое настроение, по Вашему мнению, преобладает сегодня среди Ваших родных, друзей, коллег, знакомых – спокойное или тревожное?

данные в % от всех опрошенных

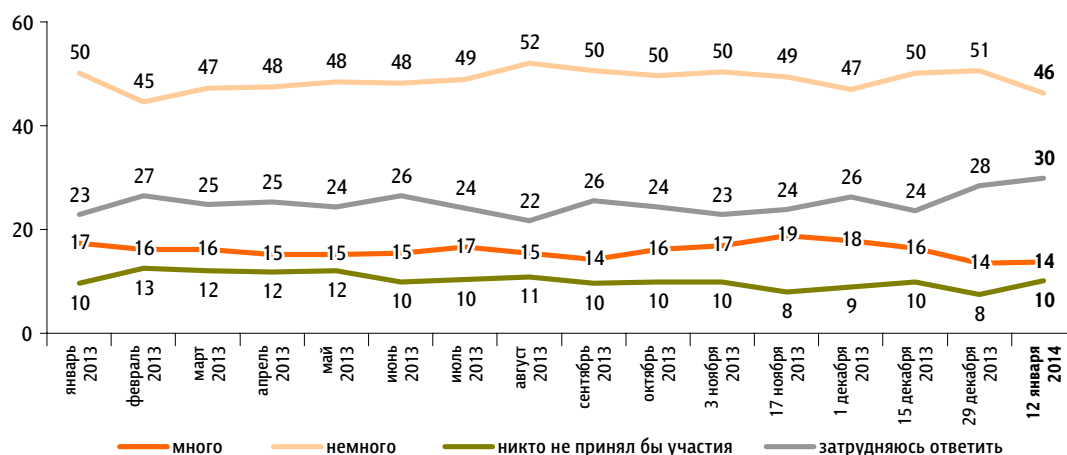


Протестный потенциал

Опрос «ФОМнибус» 11–12 января. 100 населенных пунктов, 43 субъекта РФ, 1500 респондентов.

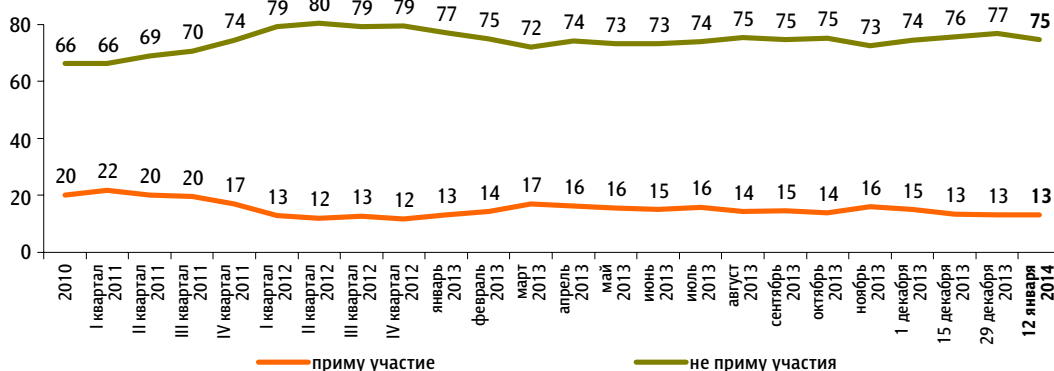
Если бы в ближайшие месяц-два там, где Вы живёте, прошли митинги, демонстрации, акции протеста, то, как Вы думаете, много или немного людей приняли бы в них участие?

данные в % от всех опрошенных



А Вы лично примете или не примете участие в митингах, демонстрациях, акциях протеста, если они пройдут в ближайшие месяц-два там, где Вы живёте?*

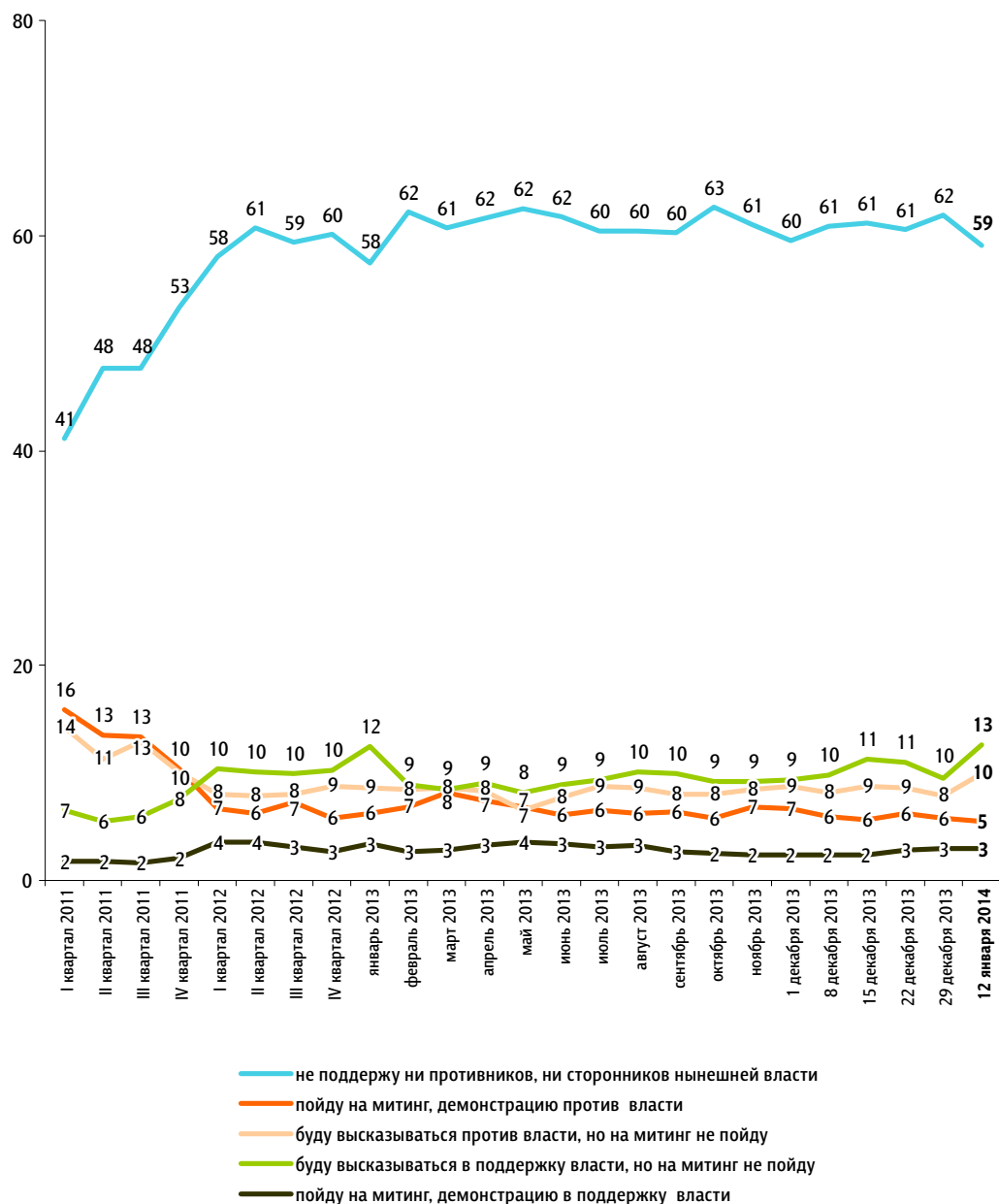
данные в % от всех опрошенных



* До 20 января 2013 г. вопрос задавался в следующей формулировке: «Если в ближайшее воскресенье там, где Вы живёте, пройдут митинги, демонстрации, акции протеста, то Вы примете или не примете в них участие?»

Если в ближайшее время там, где Вы живёте, состоятся митинги, демонстрации противников нынешней власти и её сторонников, то как Вы, скорее всего, поступите? (Карточка, один ответ.)

данные в % от всех опрошенных



Динамика цен

Опрос «ФОМнибус» 11–12 января. 100 населенных пунктов, 43 субъекта РФ, 1500 респондентов.

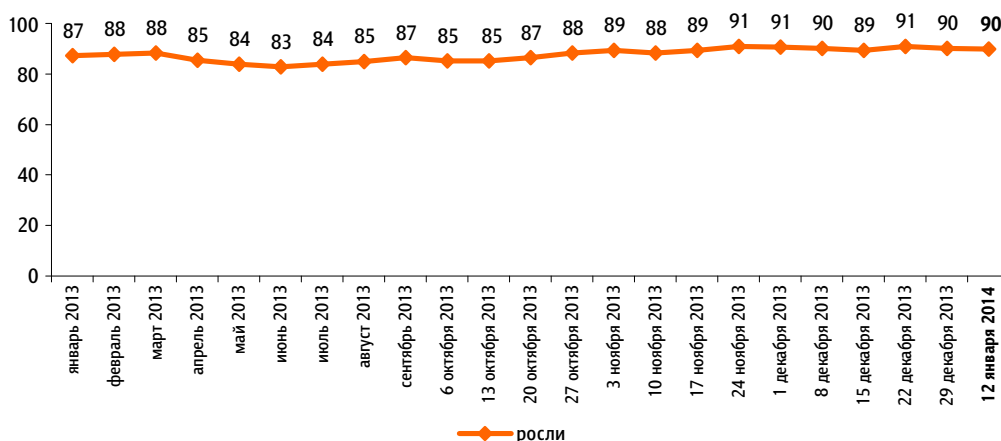
Что, по Вашему мнению, за последний месяц происходило с ценами на основные продукты, товары и услуги? (Карточка, один ответ.)

данные в % от всех опрошенных



Динамика 2013–2014 гг.

данные в % от всех опрошенных



ФАКТОРЫ ФОРМИРОВАНИЯ ОБЩЕСТВЕННОГО МНЕНИЯ

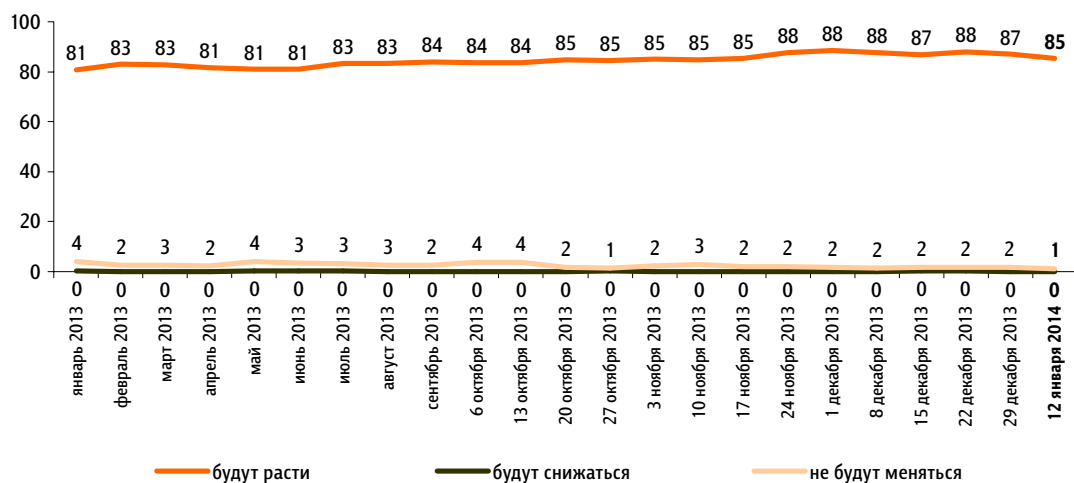
Как Вы думаете, что будет происходить с ценами на основные продукты, товары и услуги в ближайший месяц? (Карточка, один ответ.)

данные в % от всех опрошенных



Динамика 2013–2014 гг.

данные в % от всех опрошенных





Читайте также в онлайн-версии на сайте fom.ru



ОБЩЕСТВО Об атеизме. «Это вера. Только без Бога»

Что такое «атеизм»? И сколько россиян относят себя к атеистам?

<http://fom.ru/obshchestvo/11289>

«ФОМнибус» 05–06 октября 2013



ОБЩЕСТВО Планы россиян на 2014-й: «купить пальто» и «закончить поэму»

Осуществились ли планы, которые строили россияне год назад? И какие цели они ставят в 2014-м?

<http://fom.ru/obshchestvo/11286>

«ФОМнибус» 28–29 декабря 2013



ОБЩЕСТВО Платная парковка: отношение москвичей

Пользуются ли московские автомобилисты платной парковкой и верят ли в эффективность этой меры

<http://fom.ru/obshchestvo/11278>

Телефонный опрос жителей Москвы 21–22 декабря 2013



РАБОТА И ДОМ Ситуация на рынке труда

Россияне оценивают свои риски и перспективы в сфере трудового найма

<http://fom.ru/Rabota-i-dom/11287>

«ФОМнибус» 14–15 декабря 2013



МИР Помощь Украине

Следовало ли помогать Украине?

<http://fom.ru/Mir/11285>

«ФОМнибус» 28–29 декабря 2013



БЕЗОПАСНОСТЬ И ПРАВО Освобождение Михаила Ходорковского

Как россияне относятся к Михаилу Ходорковскому и как восприняли весть о его освобождении

<http://fom.ru/Bezopasnost-i-pravo/11279>

«ФОМнибус» 28–29 декабря 2013



www.fom.ru

Россия, Москва, пер. Капранова, 3
тел. : (+7 495) 745-87-65
факс : (+7 495) 745-89-03
www.fom.ru fom@fom.ru

Александр Ослон – президент ФОМ

Алексей Чуриков – управляющий директор ФОМ

Елена Петренко – управляющий директор ФОМ

КЛЮЧЕВЫЕ ТЕХНОЛОГИИ:

ФОМнибус – репрезентативный опрос населения 18 лет и старше, жители 100 городских и сельских населенных пунктов, 43 субъекта РФ. Выборка – 1500 респондентов.

Интервью по месту жительства респондентов.

Статистическая погрешность не превышает 3,6%.