

ДОМИНАНТЫ.

ПОЛЕ МНЕНИЙ



Социологический бюллетень

№ 03

22 января 2015 года

Ключевые индикаторы общественного мнения

- 2 Политические индикаторы
 - Электоральные рейтинги
 - В. Путин: отношение и оценки
 - Д. Медведев: отношение и оценки
 - Рейтинги партий
 - «Единая Россия»: отношение и оценки

Факторы формирования общественного мнения

- 13 События недели
- 15 Протестные настроения
- 18 Динамика цен

Актуальные темы общественного мнения

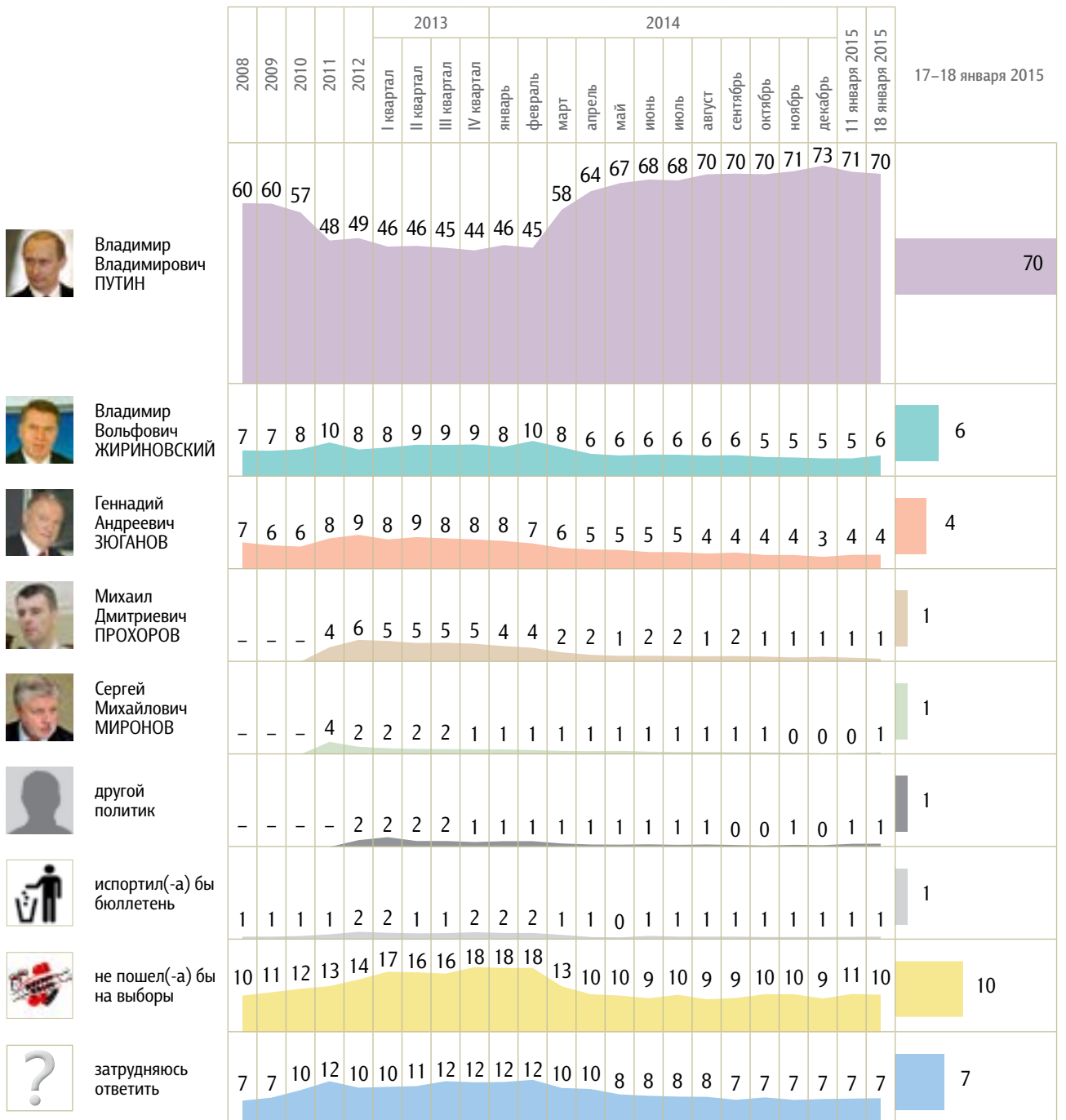
- 24 Информированность о событиях на Украине
- 26 Оценка внешней политики России

Политические индикаторы

Электоральные рейтинги

Опрос «ФОМнибус» 17–18 января. 204 населенных пункта, 64 субъекта РФ, 3000 респондентов.

Представьте себе, что в следующее воскресенье состоятся выборы президента России. Скажите, пожалуйста, как, за кого из политиков Вы бы проголосовали? (Карточка. Один ответ.)



КЛЮЧЕВЫЕ ИНДИКАТОРЫ ОБЩЕСТВЕННОГО МНЕНИЯ



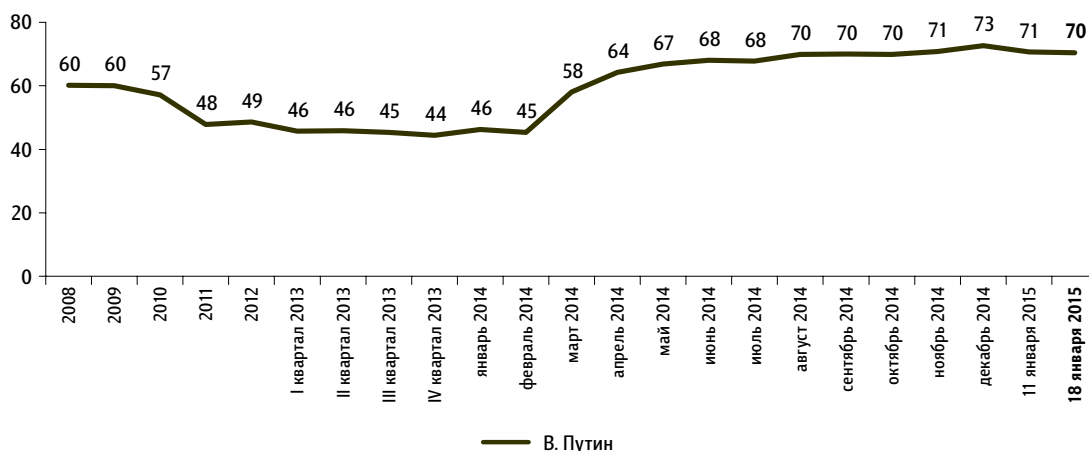
В. Путин: отношение и оценки

Опрос «ФОМнибус» 17–18 января. 204 населенных пункта, 64 субъекта РФ, 3000 респондентов.

Рейтинг В. Путина

Представьте себе, что в следующее воскресенье состоятся выборы президента России. Скажите, пожалуйста, как, за кого из политиков Вы бы проголосовали? (Карточка, один ответ.)

данные в % от всех опрошенных

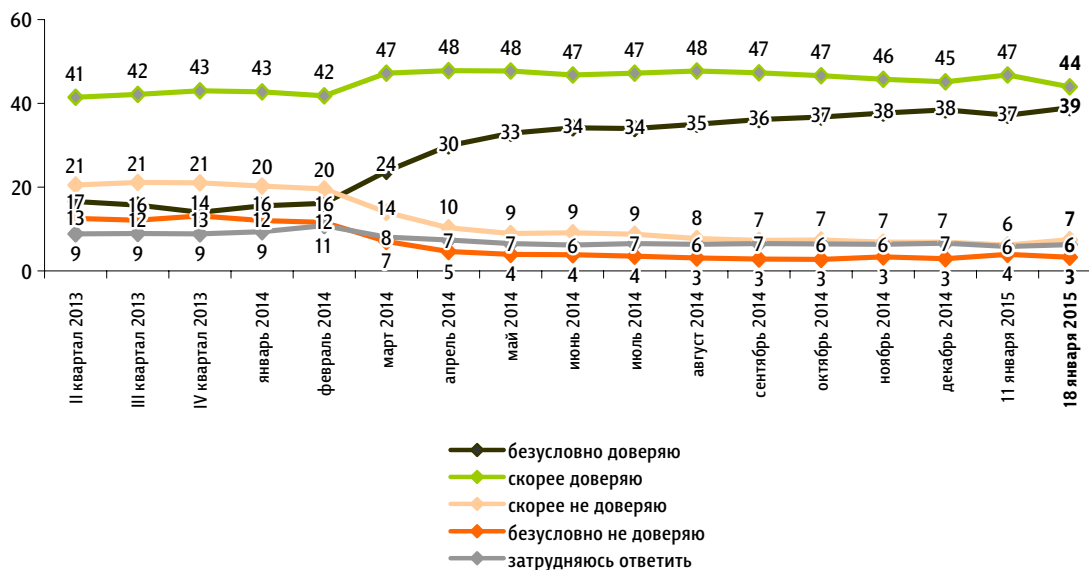


КЛЮЧЕВЫЕ ИНДИКАТОРЫ ОБЩЕСТВЕННОГО МНЕНИЯ

Доверие В. Путину

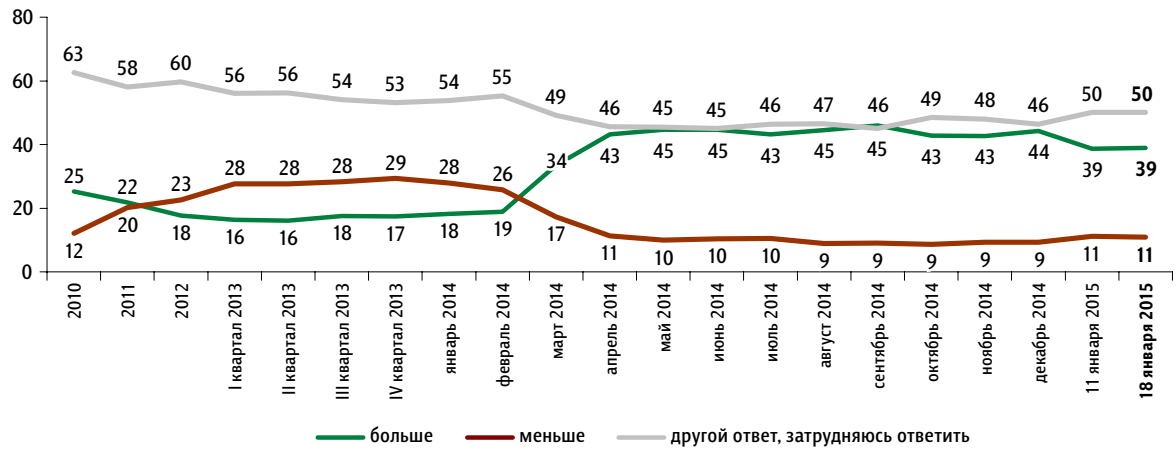
Скажите, пожалуйста, Вы доверяете или не доверяете В. Путину? (Карточка, один ответ.)

данные в % от всех опрошенных



За последний месяц Вы стали больше или меньше доверять В. Путину?

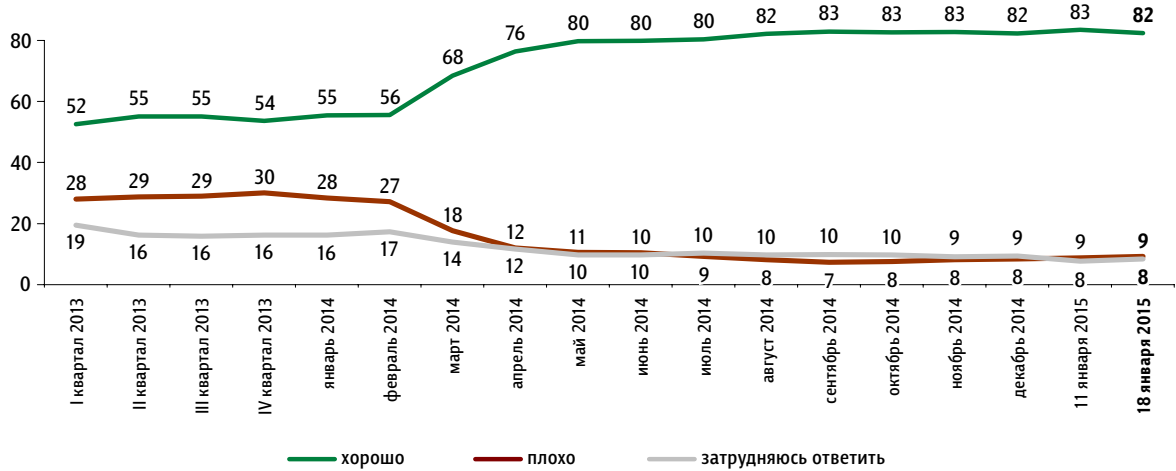
данные в % от всех опрошенных



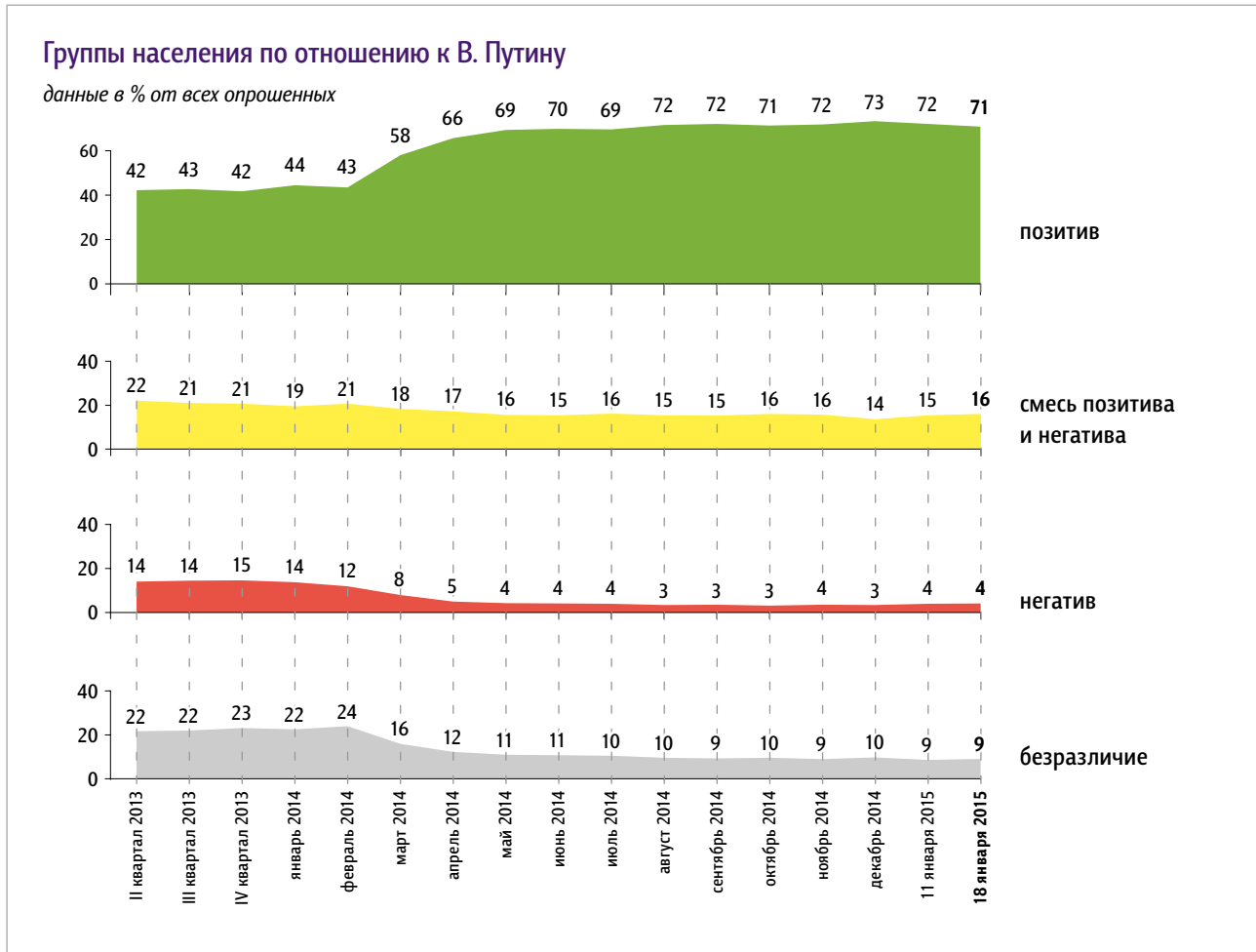
Оценка работы В. Путина

Как Вы считаете, президент В. Путин работает на своём посту хорошо или плохо?

данные в % от всех опрошенных



Группы населения по отношению к В. Путину



Пояснения

	Исходные вопросы	Положительные ответы	Отрицательные ответы	Нейтральные ответы
1	Представьте себе, что в следующее воскресенье состоятся выборы президента России. Скажите, пожалуйста, как, за кого из политиков Вы бы проголосовали?	В. Путин	не В. Путин	затрудняюсь ответить
2	Скажите, пожалуйста, Вы доверяете или не доверяете В. Путину?	безусловно доверяю скорее доверяю	безусловно не доверяю скорее не доверяю	затрудняюсь ответить
3	За последний месяц Вы стали больше или меньше доверять В. Путину?	больше	меньше	затрудняюсь ответить
4	Как Вы считаете, президент В. Путин работает на своём посту хорошо или плохо?	хорошо	плохо	затрудняюсь ответить

Обозначение групп	Группы населения по отношению к В. Путину
позитив	респонденты, выбравшие три или четыре положительных ответа
смесь позитива и негатива	респонденты, выбравшие один или два положительных ответа
негатив	респонденты, выбравшие четыре отрицательных ответа
безразличие	все остальные респонденты

Характеристика групп населения по отношению к В. Путину

данные в % от групп по столбцам

	население в целом	позитив	смесь позитива и негатива	негатив	безразличие
Представьте себе, что в следующее воскресенье состоятся выборы президента России. Скажите, пожалуйста, как, за кого из политиков Вы бы проголосовали? (Карточка, один ответ.)					
В. Путин	70	96	17	0	0
В. Жириновский	6	1	20	18	13
Г. Зюганов	4	1	10	18	11
М. Прохоров	1	0	3	6	3
С. Миронов	1	0	2	2	1
проголосовал(-а) бы за другого политика	1	0	1	8	2
испортил(-а) бы бюллетень	1	0	1	5	2
не пошёл(-а) бы на выборы	10	1	27	43	35
затрудняюсь ответить	7	1	19	0	31
Как Вы считаете, президент В. Путин работает на своём посту хорошо или плохо?					
хорошо	82	99	74	0	0
плохо	9	0	10	100	37
затрудняюсь ответить	8	0	16	0	63

данные в % от групп по столбцам

	население в целом	позитив	смесь позитива и негатива	негатив	безразличие
Скажите, пожалуйста, Вы доверяете или не доверяете В. Путину? (Карточка, один ответ.)					
безусловно доверяю	39	52	13	0	0
скорее доверяю	44	48	63	0	0
скорее не доверяю	7	0	10	68	33
безусловно не доверяю	3	0	2	32	18
затрудняюсь ответить	6	0	11	0	49
За последний месяц Вы стали больше или меньше доверять В. Путину?					
больше	39	54	4	0	0
меньше	11	3	22	100	14
затрудняюсь ответить, другой ответ	50	43	75	0	86

Социально-демографические характеристики групп населения по отношению к В. Путину

данные в % от групп по столбцам

	Население в целом	Пол		Возраст				Образование			Ежемесячный доход					Тип населенного пункта						
		мужской	женский	18–30 лет	31–45 лет	46–60 лет	старше 60 лет	среднее общее и ниже	среднее специальное	высшее	дохода не было	8 000 руб. и менее	8 001–12 000 руб.	12 001–20 000 руб.	20 001–30 000 руб.	более 30 000 руб.	Москва	города 1 млн и более	города от 250 тыс. до 1 млн	города от 50 до 250 тыс.	города менее 50 тыс., ППТ	села
Доли групп	100	45	55	27	25	26	22	40	35	25	12	12	22	24	13	8	8	14	16	18	18	27
позитив	71	67	74	66	70	73	75	70	72	71	64	67	76	74	71	71	62	71	72	67	72	75
смесь позитива и негатива	16	17	15	20	15	15	14	17	16	15	18	14	15	16	17	14	23	14	19	19	14	13
негатив	4	5	3	5	4	4	3	4	4	5	6	6	3	4	3	4	4	4	4	5	5	4
безразличие	9	11	7	9	11	8	8	9	9	9	12	13	6	6	8	11	11	11	5	9	10	9

* Красным и синим выделены данные по группам опрошенных с отклонениями от населения в целом на 5 и более п. п. в меньшую или большую сторону соответственно.



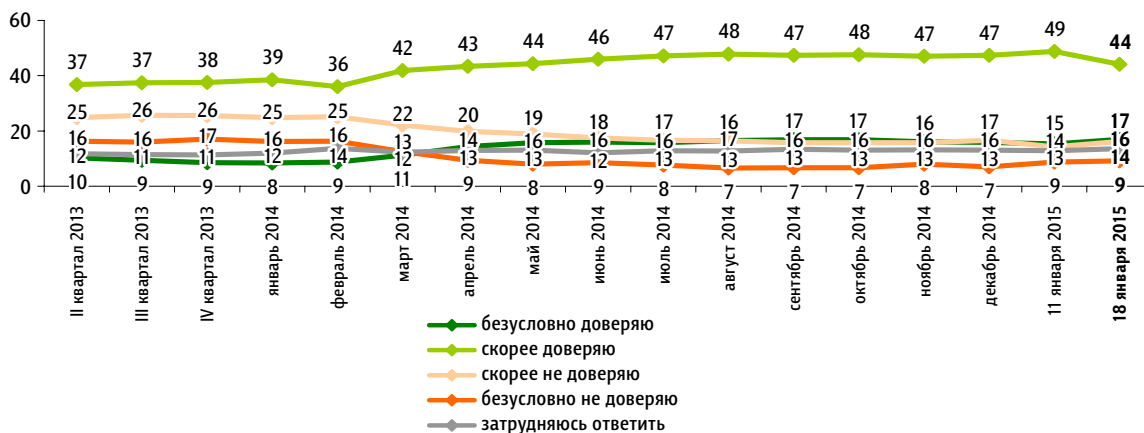
Д. Медведев: отношение и оценки

Опрос «ФОМнибус» 17–18 января. 204 населенных пункта, 64 субъекта РФ, 3000 респондентов.

Доверие Д. Медведеву

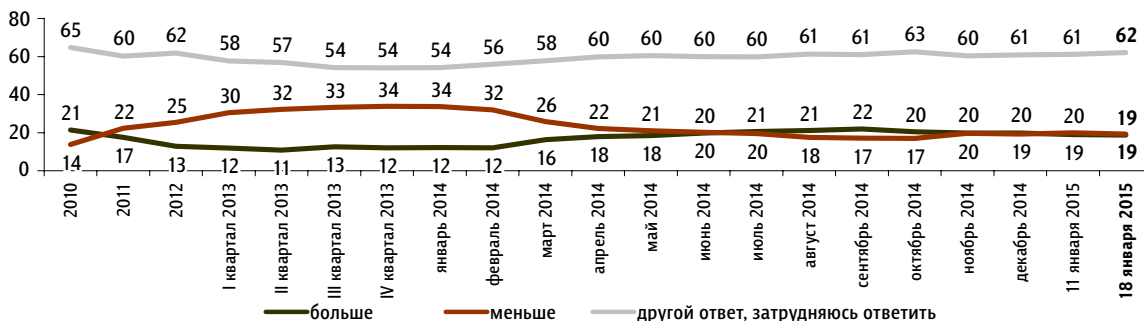
Скажите, пожалуйста, Вы доверяете или не доверяете Д. Медведеву? (Карточка, один ответ.)

данные в % от всех опрошенных



За последний месяц Вы стали больше или меньше доверять Д. Медведеву?

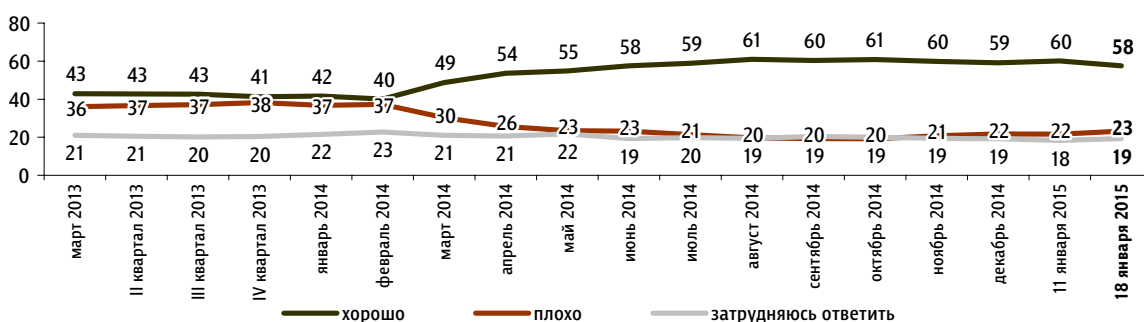
данные в % от всех опрошенных



Оценка работы Д. Медведева

Как Вы считаете, премьер-министр Д. Медведев работает на своём посту хорошо или плохо?

данные в % от всех опрошенных

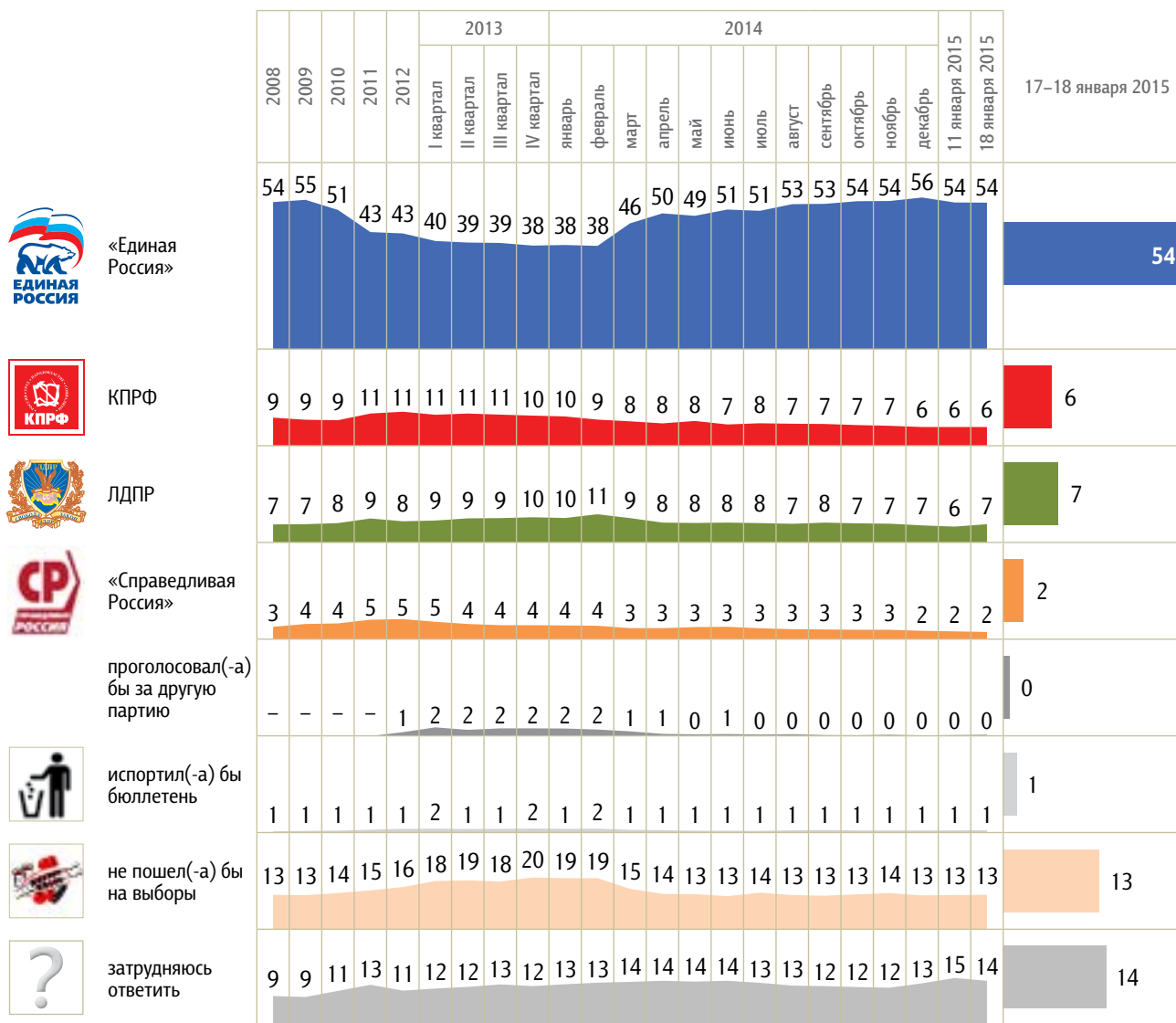


КЛЮЧЕВЫЕ ИНДИКАТОРЫ ОБЩЕСТВЕННОГО МНЕНИЯ

Рейтинги партий

Опрос «ФОМнибус» 17–18 января. 204 населенных пункта, 64 субъекта РФ, 3000 респондентов.

Представьте себе, что в следующее воскресенье состоится выборы в Государственную думу. Скажите, пожалуйста, как, за какую партию Вы бы проголосовали? (Карточка, один ответ.)



КЛЮЧЕВЫЕ ИНДИКАТОРЫ ОБЩЕСТВЕННОГО МНЕНИЯ

Партии, которые назвали не более 2% респондентов:

«Яблоко»	1	1	1	1	1	1	1	1	1	1	1	0	0	0	0	0	0	1	1	0	0	0	0	0
«Патриоты России»	-	1	1	1	1	1	1	1	1	1	1	0	0	0	1	0	0	0	0	0	0	0	0	0
«Правое дело»	0	0	0	0	1	1	1	1	1	1	1	0	0	0	0	0	0	0	0	0	0	0	0	0
«Гражданская платформа»	-	-	-	-	-	-	-	-	-	-	-	1	1	1	1	1	1	1	0	0	0	1	1	
«Коммунисты России»	-	-	-	-	-	-	-	-	-	-	-	0	0	0	0	0	0	0	0	0	0	0	0	
Республиканская партия России – Партия народной свободы	-	-	-	-	-	-	-	-	-	-	-	0	0	0	0	0	0	0	0	0	0	0	0	
«Родина»	-	-	-	-	-	-	-	-	-	-	-	0	0	0	0	0	0	0	0	0	0	0	0	
Российская партия пенсионеров за справедливость	-	-	-	-	-	-	-	-	-	-	-	0	1	0	0	0	0	0	0	0	0	0	0	



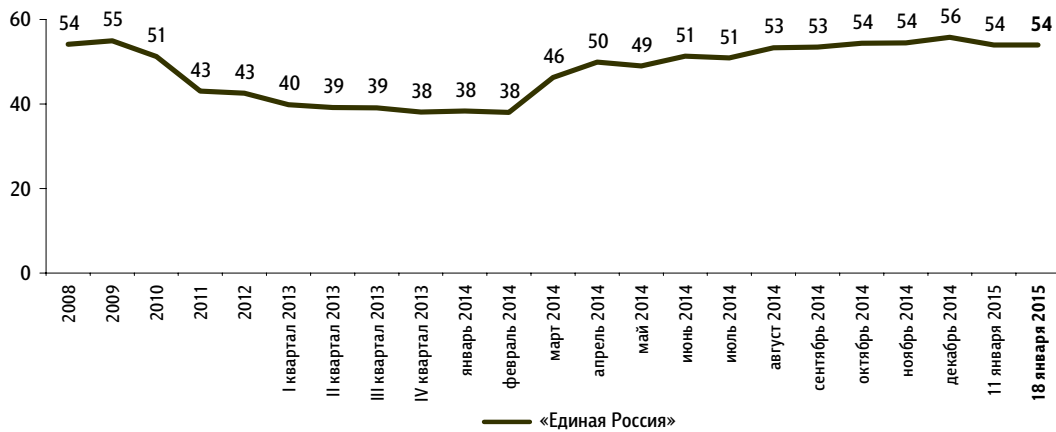
«Единая Россия»: отношение и оценки

Опрос «ФОМнибус» 17–18 января. 204 населенных пункта, 64 субъекта РФ, 3000 респондентов.

Рейтинг партии «Единая Россия»

Представьте себе, что в следующее воскресенье состоятся выборы в Государственную думу. Скажите, пожалуйста, как, за какую партию Вы бы проголосовали? (Карточка, один ответ.)

данные в % от всех опрошенных

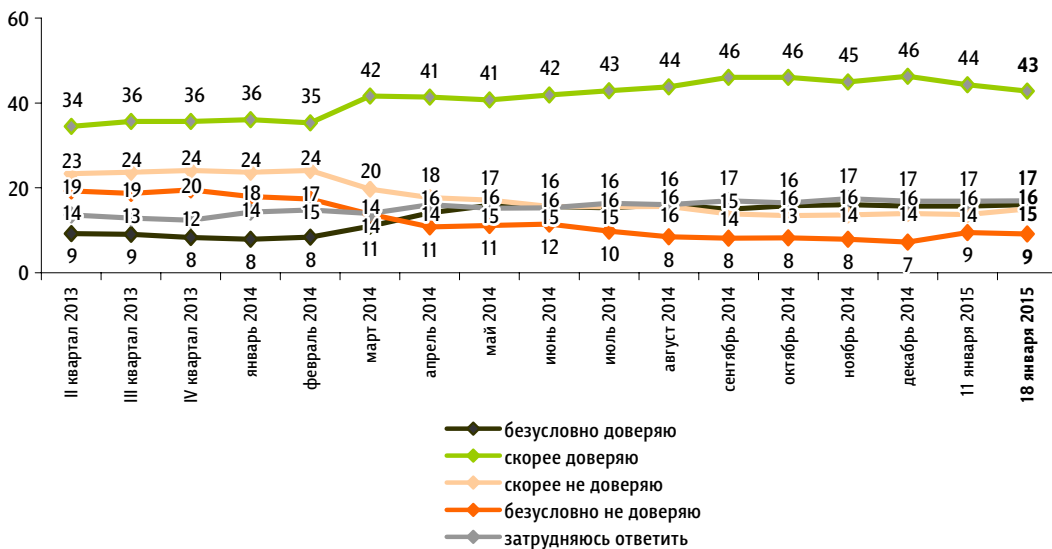


КЛЮЧЕВЫЕ ИНДИКАТОРЫ ОБЩЕСТВЕННОГО МНЕНИЯ

Доверие партии «Единая Россия»

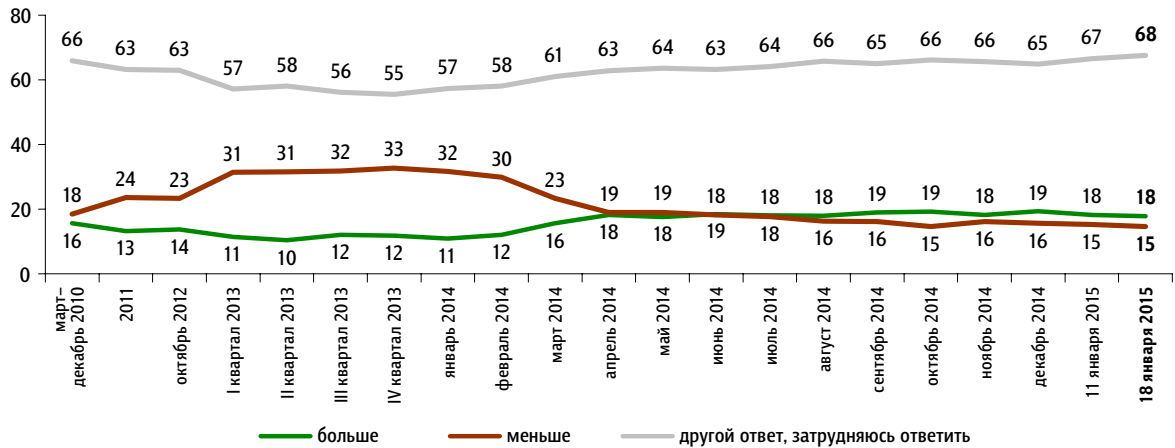
Скажите, пожалуйста, Вы доверяете или не доверяете партии «Единая Россия»? (Карточка, один ответ.)

данные в % от всех опрошенных



За последний месяц Вы стали больше или меньше доверять партии «Единая Россия»?

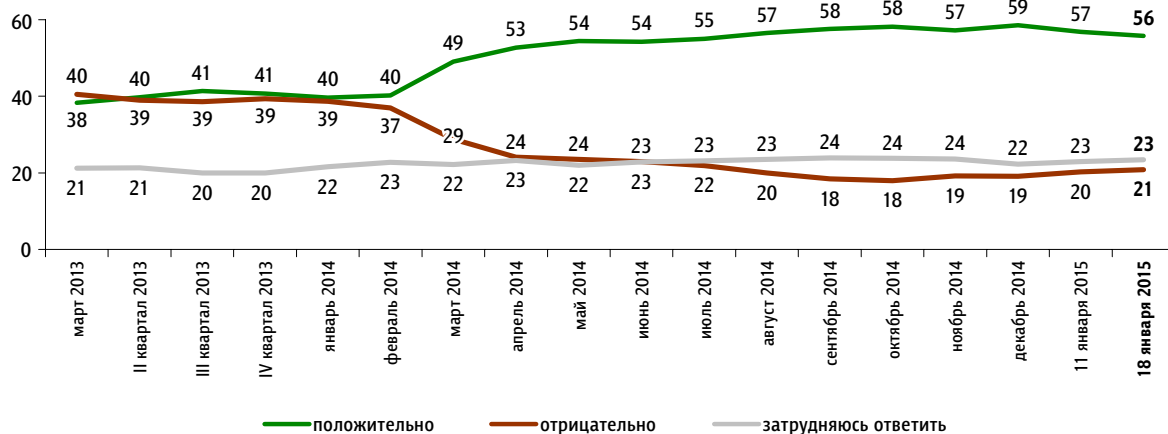
данные в % от всех опрошенных



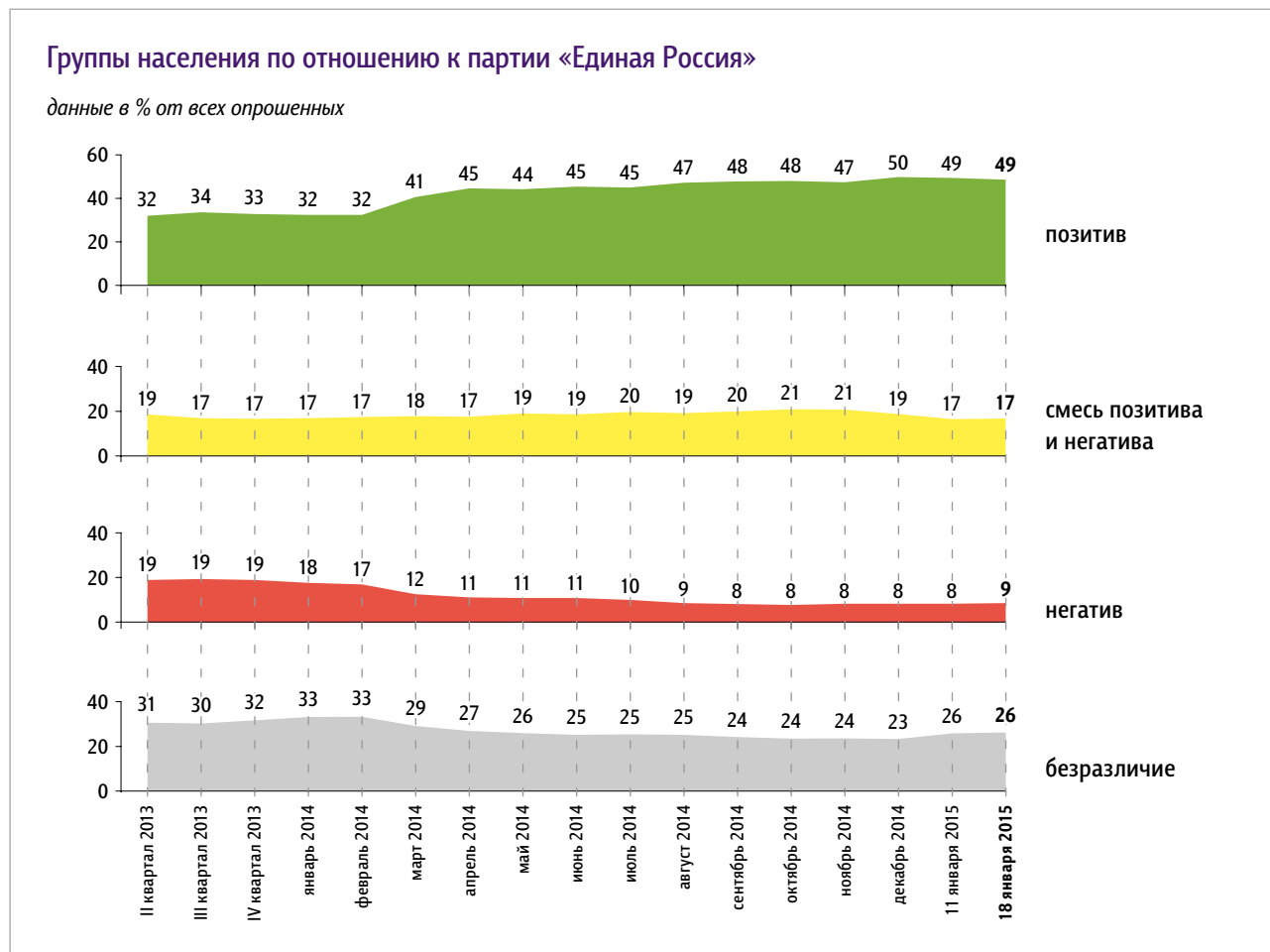
Оценка деятельности партии «Единая Россия»

Как бы Вы оценили деятельность партии «Единая Россия» в последнее время – положительно или отрицательно?

данные в % от всех опрошенных



Группы населения по отношению к партии «Единая Россия»



Пояснения

	Исходные вопросы	Положительные ответы	Отрицательные ответы	Нейтральные ответы
1	Представьте себе, что в следующее воскресенье состоятся выборы в Государственную думу. Скажите, пожалуйста, как, за какую партию Вы бы проголосовали?	«Единая Россия»	не «Единая Россия»	затрудняюсь ответить
2	Скажите, пожалуйста, Вы доверяете или не доверяете партии «Единая Россия»?	безусловно доверяю скорее доверяю	безусловно не доверяю скорее не доверяю	затрудняюсь ответить
3	За последний месяц Вы стали больше или меньше доверять партии «Единая Россия»?	больше	меньше	затрудняюсь ответить
4	Как бы Вы оценили деятельность партии «Единая Россия» в последнее время – положительно или отрицательно?	положительно	отрицательно	затрудняюсь ответить

Обозначение групп	Группы населения по отношению к партии «Единая Россия»
позитив	респонденты, выбравшие три или четыре положительных ответа
смесь позитива и негатива	респонденты, выбравшие один или два положительных ответа
негатив	респонденты, выбравшие четыре отрицательных ответа
безразличие	все остальные респонденты

Характеристика групп населения по отношению к партии «Единая Россия»

данные в % от групп по столбцам

	население в целом	позитив	смесь позитива и негатива	негатив	безразличие
Представьте себе, что в следующее воскресенье состоятся выборы в Государственную думу. Скажите, пожалуйста, как, за какую партию Вы бы проголосовали? (Карточка, один ответ.)					
«Единая Россия»	54	95	45	0	0
ЛДПР	7	1	10	21	13
КПРФ	6	1	8	18	11
«Справедливая Россия»	2	1	6	2	3
«Гражданская платформа»	1	0	1	2	1
Российская партия пенсионеров за справедливость	0	0	1	0	1
«Коммунисты России»	0	0	0	3	1
«Яблоко»	0	0	0	0	1
«Патриоты России»	0	0	0	0	0
«Правое дело»	0	0	0	1	0
Республиканская партия России – Партия народной свободы	0	0	0	0	0
«Родина»	0	0	0	1	0
проголосовал(-а) бы за другую партию	0	0	0	2	1
испортил(-а) бы бюллетень	1	0	0	4	2
не пошёл(-а) бы на выборы	13	1	10	31	32
затрудняюсь ответить	14	1	17	16	35

данные в % от групп по столбцам

	население в целом	позитив	смесь позитива и негатива	негатив	безразличие
Скажите, пожалуйста, Вы доверяете или не доверяете партии «Единая Россия»? (Карточка, один ответ.)					
безусловно доверяю	16	30	9	0	0
скорее доверяю	43	70	54	0	0
скорее не доверяю	15	0	12	58	31
безусловно не доверяю	9	0	2	42	20
затрудняюсь ответить	17	0	23	0	49
За последний месяц Вы стали больше или меньше доверять партии «Единая Россия»?					
больше	18	36	2	0	0
меньше	15	4	15	100	7
затрудняюсь ответить, другой ответ	68	60	83	0	93
Как бы Вы оценили деятельность партии «Единая Россия» в последнее время – положительно или отрицательно?					
положительно	56	100	45	0	0
отрицательно	21	0	13	100	38
затрудняюсь ответить	23	0	42	0	62

Социально-демографические характеристики групп населения по отношению к партии «Единая Россия»

данные в % от групп по столбцам

	Население в целом	Пол		Возраст				Образование			Ежемесячный доход						Тип населенного пункта					
		мужской	женский	18–30 лет	31–45 лет	46–60 лет	старше 60 лет	среднее общее и ниже	среднее специальное	высшее	дохода не было	8 000 руб. и менее	8 001–12 000 руб.	12 001–20 000 руб.	20 001–30 000 руб.	более 30 000 руб.	Москва	города 1 млн и более	города от 250 тыс. до 1 млн	города от 50 до 250 тыс.	города менее 50 тыс., ППТ	села
Доли групп	100	45	55	27	25	26	22	40	35	25	12	12	22	24	13	8	8	14	16	18	18	27
позитив	49	45	52	46	51	50	48	49	49	47	47	50	53	48	48	46	36	46	43	42	51	59
смесь позитива и негатива	17	15	18	18	14	16	19	18	16	15	14	20	18	17	16	15	10	17	18	21	16	15
негатив	9	10	7	8	10	8	8	8	8	9	9	8	8	9	7	8	8	8	10	9	9	7
безразличие	26	30	23	27	25	26	26	25	26	29	30	22	21	26	29	31	46	29	29	27	24	19

* Красным и синим выделены данные по группам опрошенных с отклонениями от населения в целом на 5 и более п. п. в меньшую или большую сторону соответственно.

События недели

Опрос «ФОМнибус» 17–18 января. 100 населенных пунктов, 43 субъекта РФ, 1500 респондентов.

Смерть Е. Образцовой, Р. Марковой²

Ухудшение экономической ситуации в России,
рост цен, изменение курса валюты¹²

События на Украине⁴⁰

Теракт во Франции¹⁰

Санкции США и Европы против России,
враждебное отношение к нашей стране²

Какие события прошедшей недели, о которых сообщалось в средствах массовой информации, больше всего заинтересовали Вас, привлекли Ваше внимание? (Открытый вопрос.)

данные в % от всех опрошенных

События на Украине	События на Украине в целом	23	40
	«Беспокоят события на Украине»; «все Украина гложет»; «все украинские события»; «все, что связано с Украиной»; «действия в Украине»; «проблемы Украины».		
	Военные действия на Юго-Востоке Украины	14	
	«Донбасс беспокоит, гибнут невинные люди»; «Донбасс, Луганск»; «на Украине не прекращаются бои»; «на Украине объявили мобилизацию»; «Украина возобновила бомбежку, гибнут мирные жители, дети».		
	Обстрел автобуса под Волновахой	1	
	«Автобус взорвался на mine в Донецке»; «автобус расстреляли в Донецке»; «взрыв автобуса в Донецке»; «расстрел автобуса в Донбассе».		
	Высказывание А. Яценюка в Германии	1	
	«Возмутило выступление Яценюка, что Россия захватила Украину и Германию»; «выступление Яценюка, что Россия напала на Германию»; «слова Яценюка, который сказал, что Россия напала на Украину, как когда-то на Германию».		
	Другие события на Украине	1	
	«В Донецк отправилась колонна с гуманитарной помощью из Воронежа»; «помощь Украине»; «курс гривны сильно упал на Украине»; «митинги в Киеве».		

данные в % от всех опрошенных

Ухудшение экономической ситуации в России, рост цен, изменение курса валюты	«Экономический кризис в стране»; «материальный достаток падает»; «нефть упала в цене»; «все дорожает, инфляция»; «доллар и евро выросли сильно»; «изменение курса валют».	12
Теракт во Франции	«Расстрел журналистов во Франции»; «во Франции захват заложников»; «теракт во Франции в редакции газеты»; «теракт во Франции и его последствия».	10
Смерть Е. Образцовой, Р. Марковой	«Елена Образцова ушла из жизни»; «похороны великой певицы»; «умерла Маркова – артистка»; «похороны двух народных артисток»; «похороны Риммы Марковой»; «Римма Маркова умерла, Елена Образцова умерла».	2
Санкции США и Европы против России, враждебное отношение к нашей стране	«Евросоюз вводит санкции»; «санкции против России»; «США продлили санкции против России»; «Меркель и Обама продолжают поддерживать киевский режим и распространять ложь против армии Новороссии».	2
Поездки, решения, выступления В. Путина	«Пресс-конференция Путина»; «Путин выступал»; «Путин заморозил пенсионные вклады»; «Путин нормально разобрался с Украиной»; «Путин сохраняет мир и спокойствие»; «работа Путина».	1
Работа властных структур, принимаемые решения	«Медведев обязал министра здравоохранения запастись лекарствами для льготников»; «закон о банкротстве физических лиц»; «увеличение материнского капитала»; «каникулы налогов»; «парад Кадырова: он хвалил Путина»; «подняли пенсию аж на 15 рублей, позорники».	1
Аварии, несчастные случаи, криминальные события	«В Кушве взрыв на шахте»; «вчера произошел взрыв на шахте Южной»; «обвалился мост в Калининграде, люди погибли»; «очень много жертв кругом: и самолеты, и поезда».	1
Погода в России	«Буря, метель»; «погода – снегопады»; «погода: снег везде»; «погодные аномалии в России».	1
Праздники	«Как отмечали Новый год в стране»; «новогодние каникулы»; «новый 2015 год»; «Новый год, Рождество»; «Крещение будет – в проруби купаться надо».	1
Расстрел армянской семьи в Гюмри	«Армения – расстрел армянской семьи нашим военнослужащим»; «расстрел российским солдатом армянской семьи»; «убийство армянской семьи».	1
Авиакатастрофа малайзийского самолета	«Ищут “черные ящики” разбившегося в океане “Боинга”»; «падение самолета»; «пропавший “Боинг”».	1
Спортивные события	«Гонщики на КАМАЗе выиграла Дакар»; «мужская сборная по биатлону взяла бронзу»; «Шипулин занял первое место в биатлоне»; «суперкубок по хоккею»; «чемпионат мира по хоккею среди молодежи».	1
Другие события в России	«Кворум “Гражданского общества” насчет некоммерческих организаций; Гайдаровский форум»; «бедственное положение больниц, маленькие детские пособия»; «святыи мощи Матроны у нас в Троицке»; «теракт в Ангарске».	2
Другие события в мире	«Вирус Эбола в России»; «встреча четырех руководителей, газопровод до Турции»; «рост гей-парадов в странах Запада»; «события в Ираке»; «швейцарский франк обвалился».	1
Затрудняюсь ответить, нет ответа		34



Динамический график актуальных событий
за период с 08.04.2012

<http://fom.ru/hvost.html>

Протестные настроения

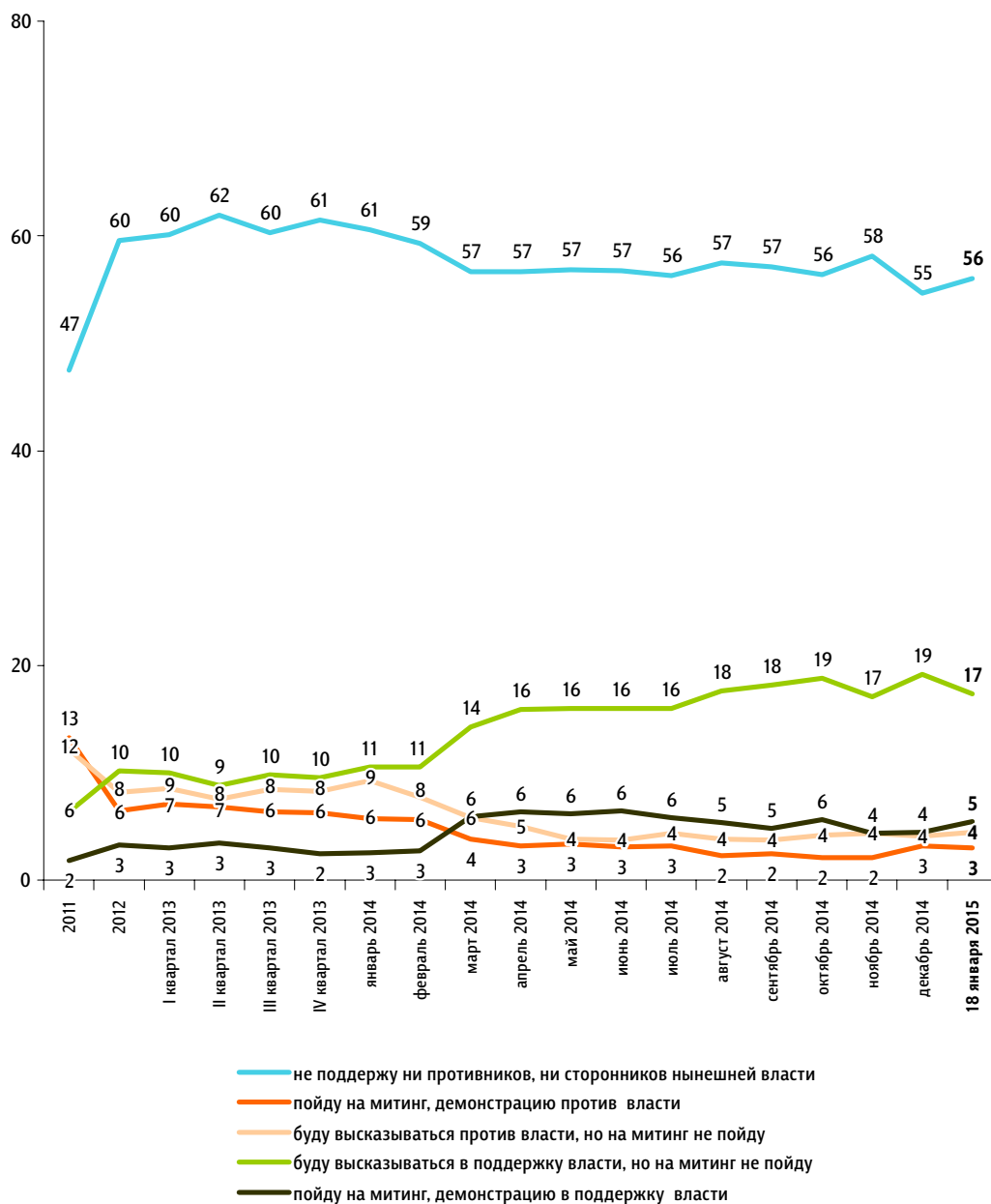
Протестный потенциал

Опрос «ФОМнибус» 17–18 января. 100 населенных пунктов, 43 субъекта РФ, 1500 респондентов.

ФАКТОРЫ ФОРМИРОВАНИЯ ОБЩЕСТВЕННОГО МНЕНИЯ

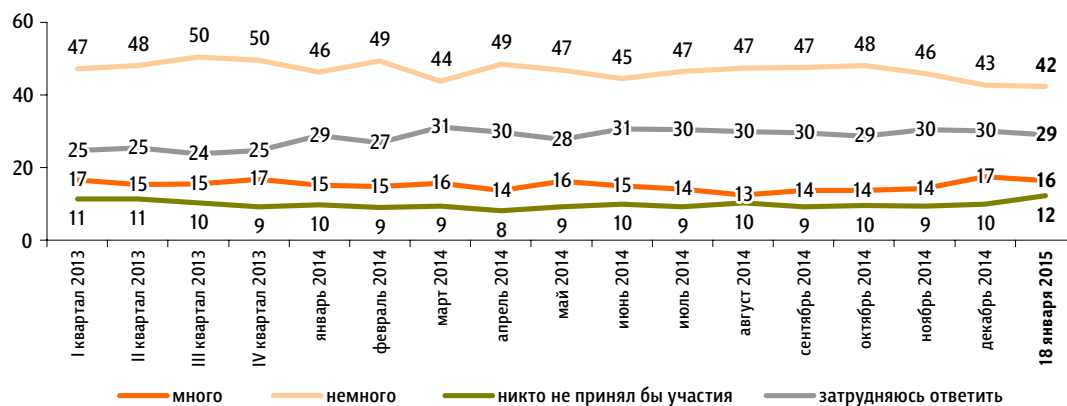
Если в ближайшее время там, где Вы живёте, состоятся митинги, демонстрации противников нынешней власти и её сторонников, то как Вы, скорее всего, поступите? (Карточка, один ответ.)

данные в % от всех опрошенных



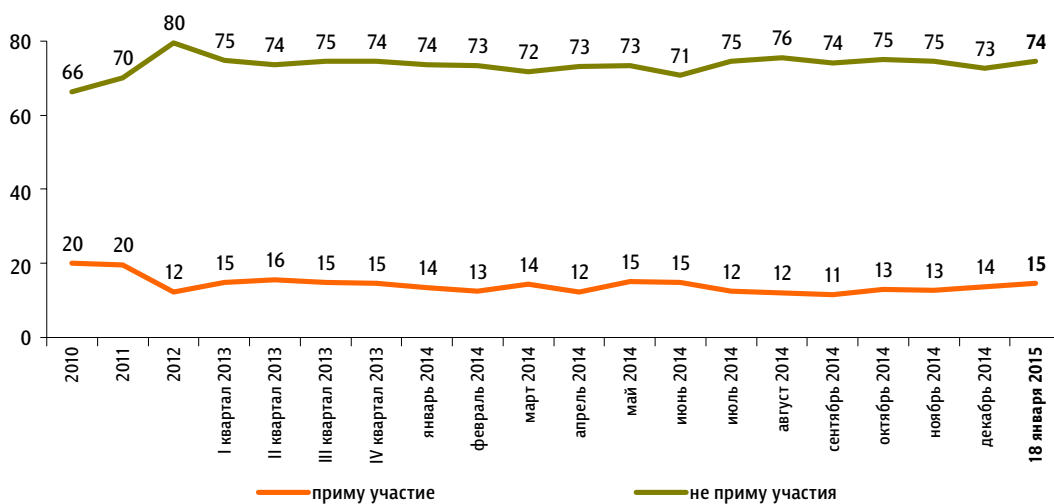
Если бы в ближайшие месяц-два там, где Вы живёте, прошли митинги, демонстрации, акции протеста, то, как Вы думаете, много или немного людей приняли бы в них участие?

данные в % от всех опрошенных



А Вы лично примете или не примете участие в митингах, демонстрациях, акциях протеста, если они пройдут в ближайшие месяц-два там, где Вы живёте?*

данные в % от всех опрошенных



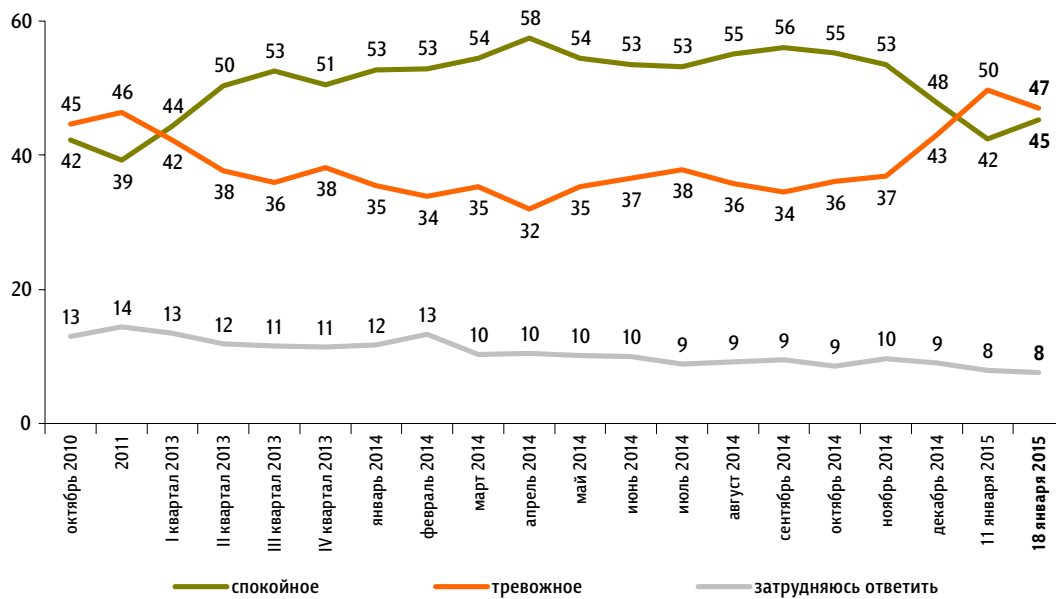
* До 20 января 2013 г. вопрос задавался в следующей формулировке: «Если в ближайшее воскресенье там, где Вы живёте, пройдут митинги, демонстрации, акции протеста, то Вы примете или не примете в них участие?»

Настроение окружающих

Опрос «ФОМнибус» 17–18 января. 204 населенных пункта, 64 субъекта РФ, 3000 респондентов.

Какое настроение, по Вашему мнению, преобладает сегодня среди Ваших родных, друзей, коллег, знакомых – спокойное или тревожное?

данные в % от всех опрошенных



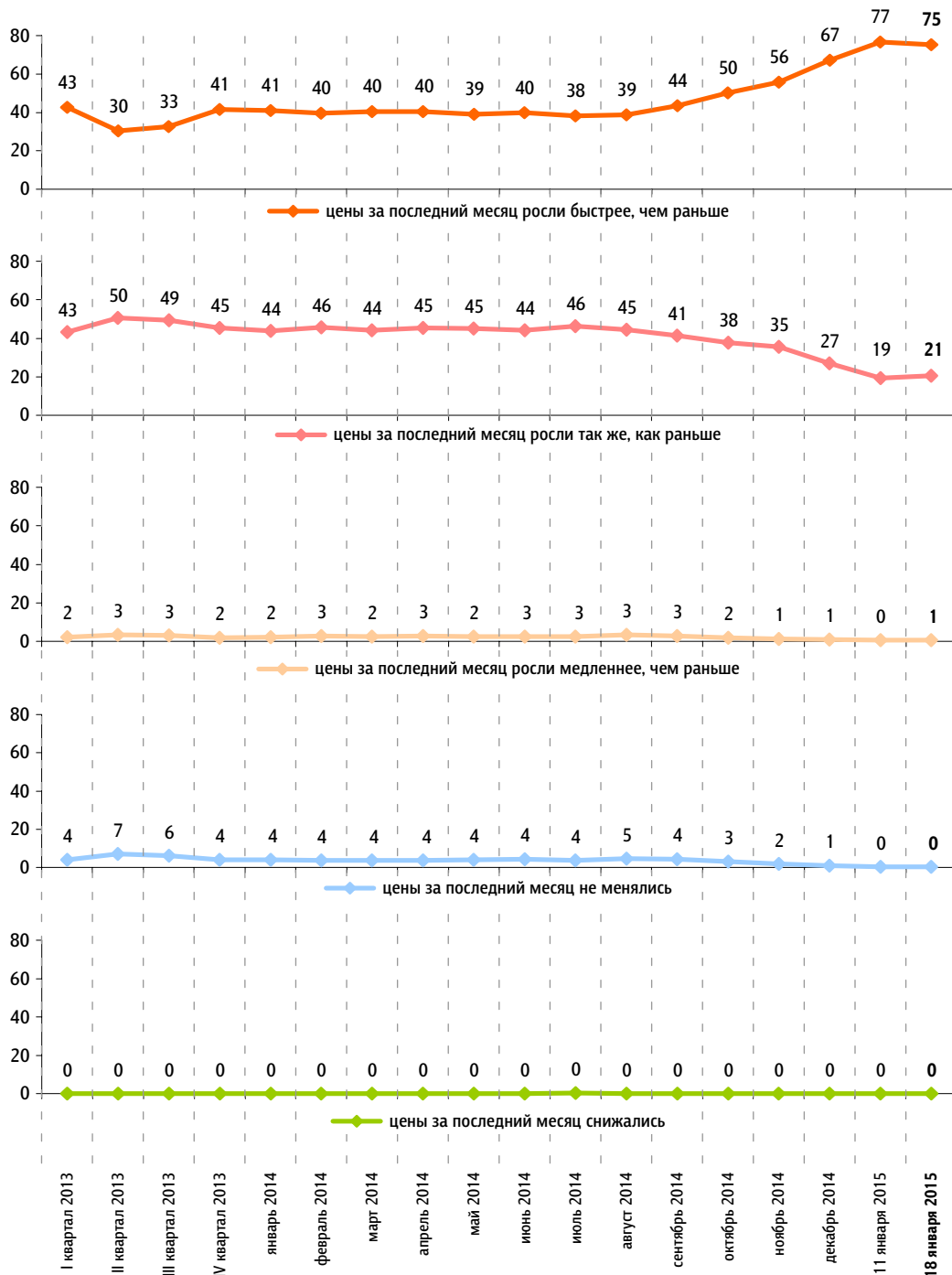
ФАКТОРЫ ФОРМИРОВАНИЯ ОБЩЕСТВЕННОГО МНЕНИЯ

Динамика цен

Опрос «ФОМнибус» 17–18 января. 204 населенных пункта, 64 субъекта РФ, 3000 респондентов.

Что, по Вашему мнению, за последний месяц происходило с ценами на основные продукты, товары и услуги? (Карточка, один ответ.)

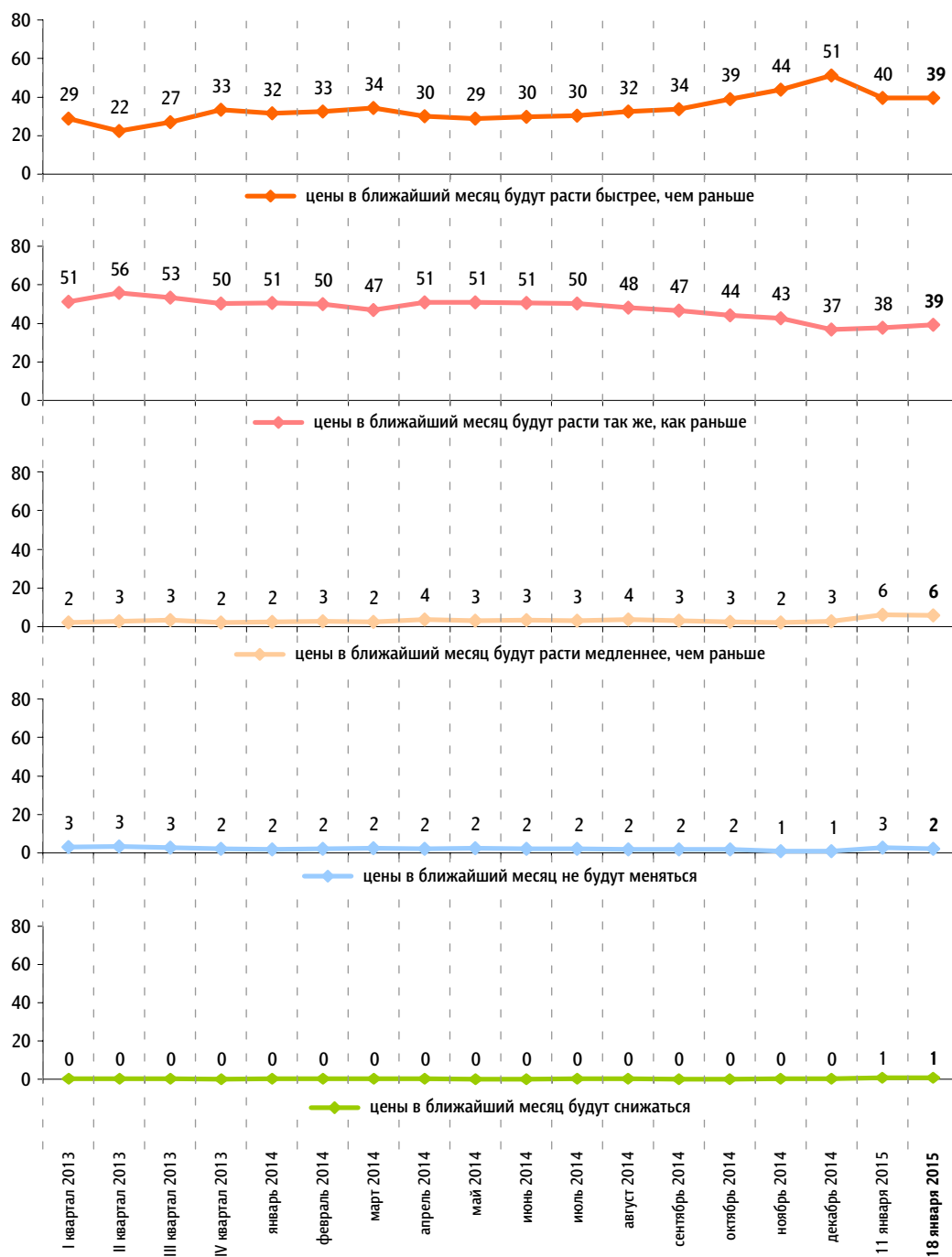
данные в % от всех опрошенных



ФАКТОРЫ ФОРМИРОВАНИЯ ОБЩЕСТВЕННОГО МНЕНИЯ

Как Вы думаете, что будет происходить с ценами на основные продукты, товары и услуги в ближайший месяц? (Карточка, один ответ.)

данные в % от всех опрошенных

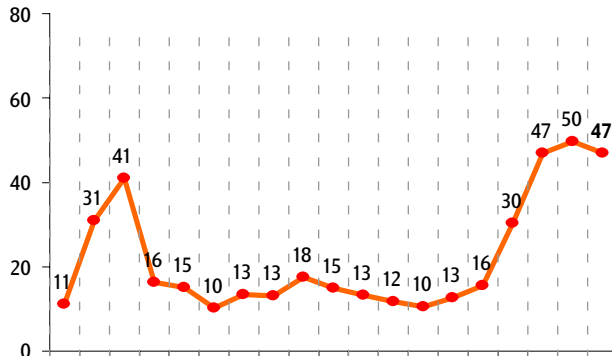


По Вашим наблюдениям, на какие основные продукты, товары и услуги цены за последний месяц достаточно заметно выросли? (Карточка, любое число ответов.)

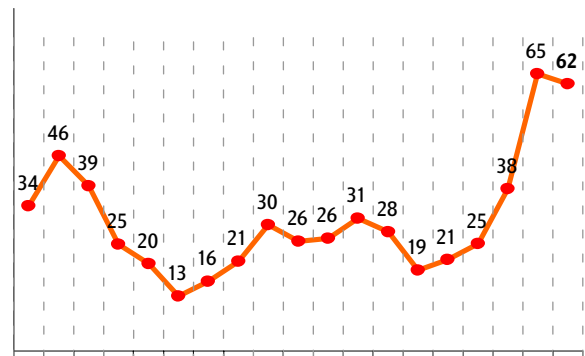
данные в % от всех опрошенных

Продукты питания

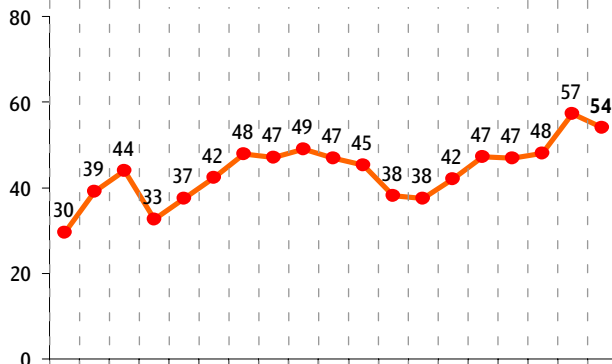
крупы, макаронные изделия



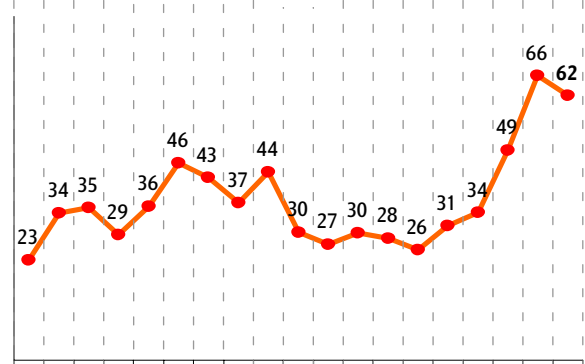
сахар



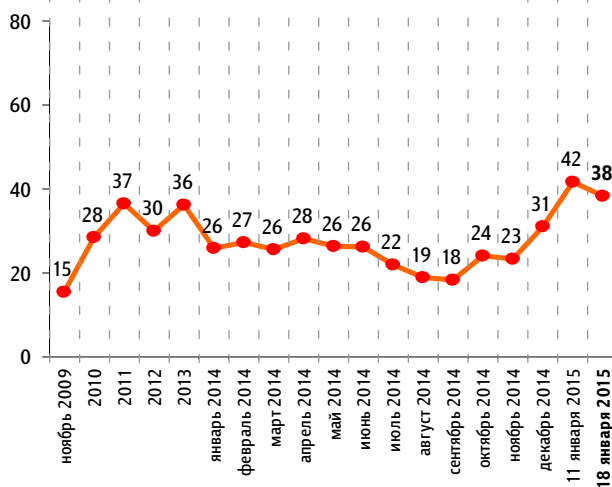
молоко и молочная продукция



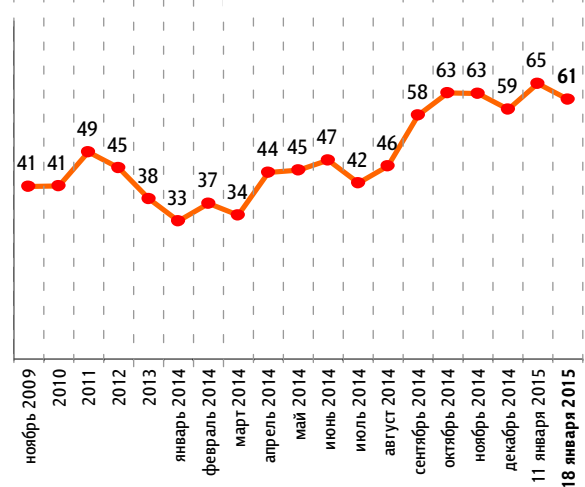
яйца



хлеб и хлебобулочные изделия



мясо и птица



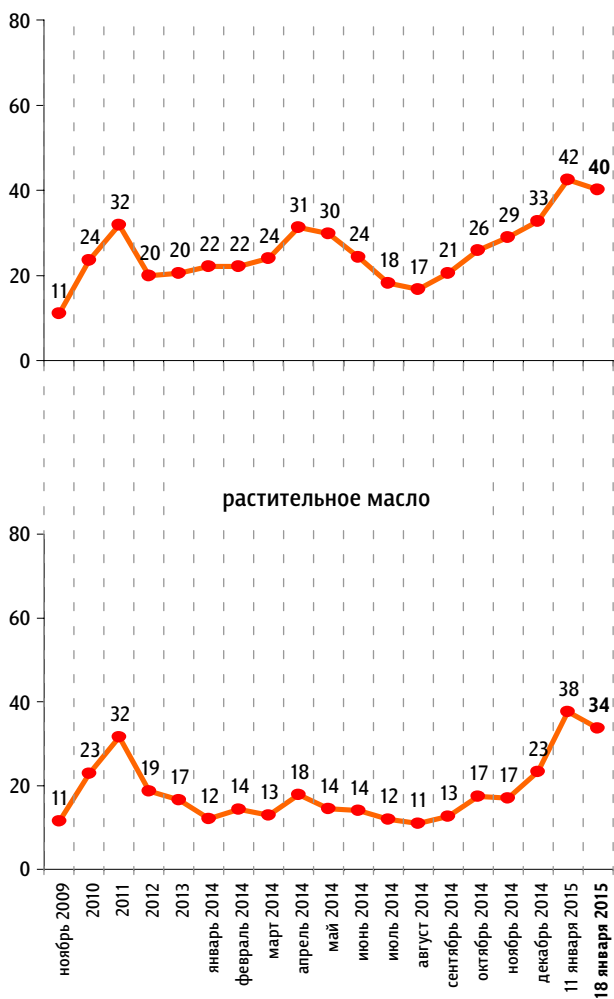
ФАКТОРЫ ФОРМИРОВАНИЯ ОБЩЕСТВЕННОГО МНЕНИЯ

По Вашим наблюдениям, на какие основные продукты, товары и услуги цены за последний месяц достаточно заметно выросли? (Карточка, любое число ответов.)

данные в % от всех опрошенных

Продукты питания

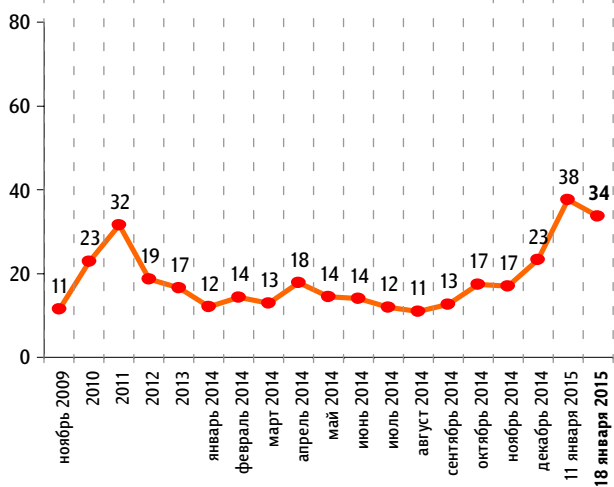
плодоовощная продукция



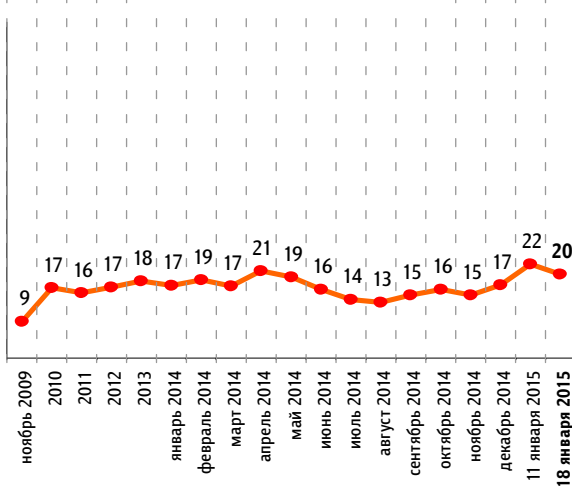
рыба и морепродукты



растительное масло



алкогольные напитки



По Вашим наблюдениям, на какие основные продукты, товары и услуги цены за последний месяц достаточно заметно выросли? (Карточка, любое число ответов.)

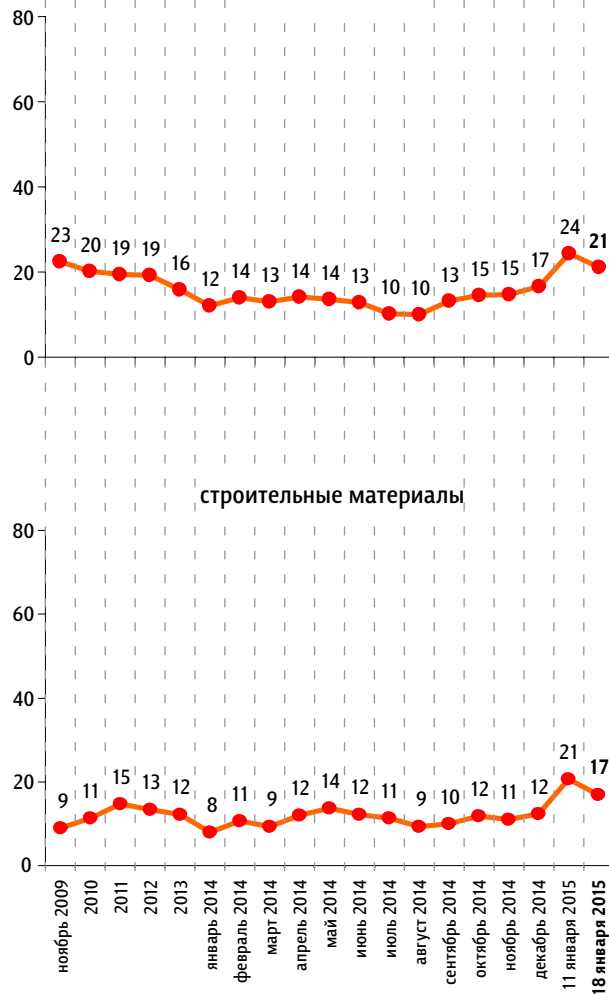
данные в % от всех опрошенных

Непродовольственные товары

медикаменты



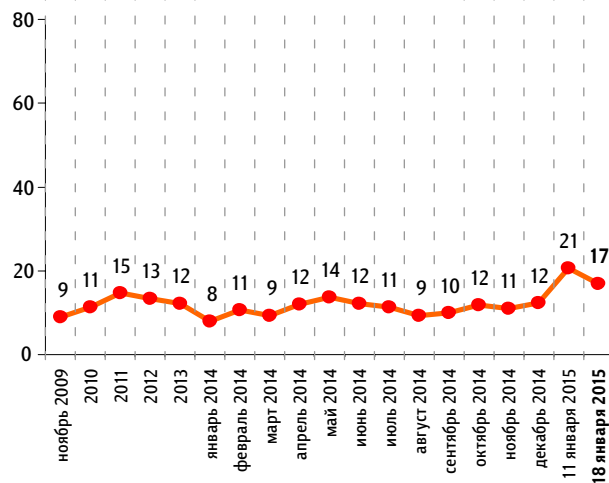
одежда, обувь



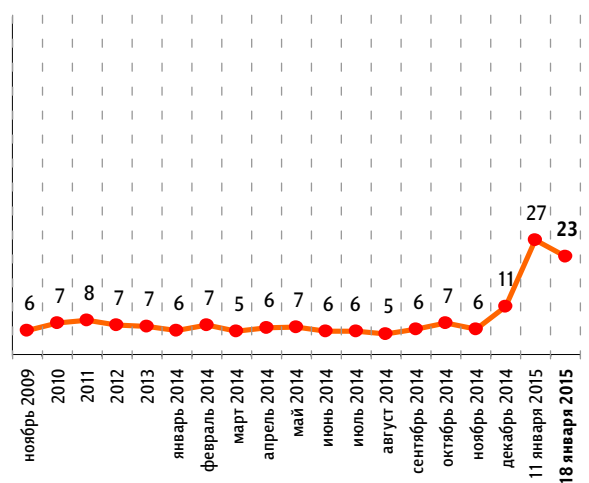
моющие и чистящие средства



строительные материалы



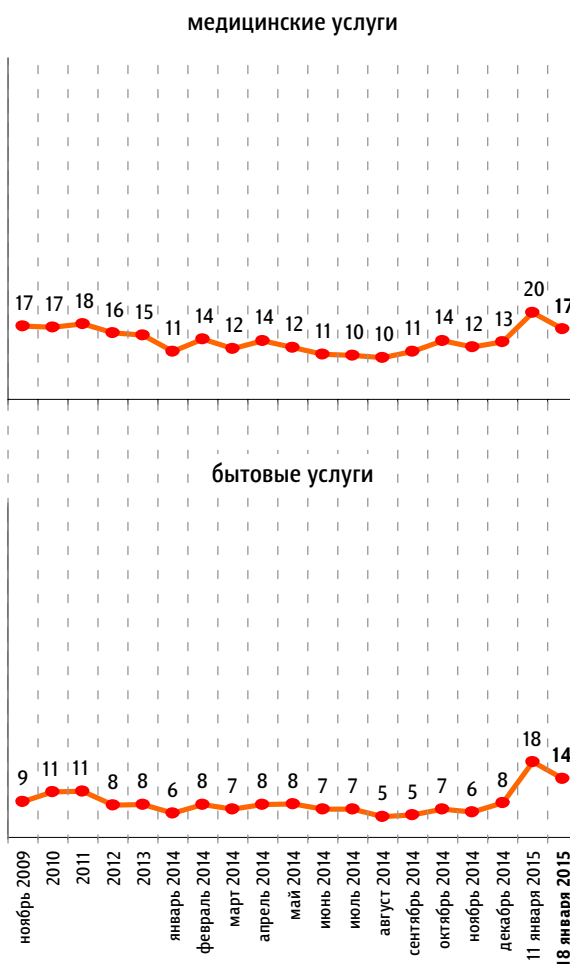
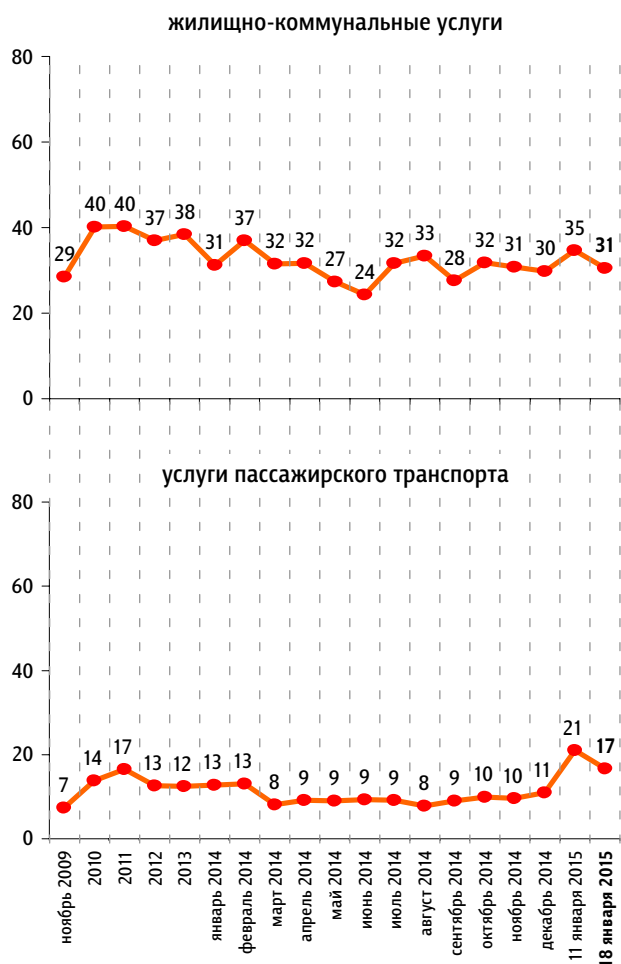
электротовары и бытовые приборы



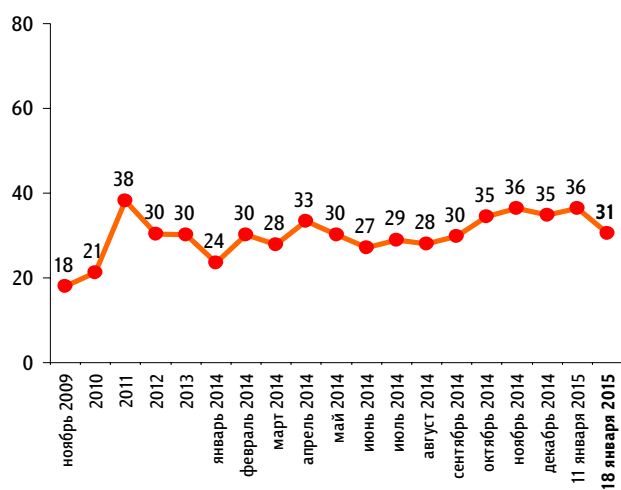
По Вашим наблюдениям, на какие основные продукты, товары и услуги цены за последний месяц достаточно заметно выросли? (Карточка, любое число ответов.)

данные в % от всех опрошенных

Услуги



Бензин

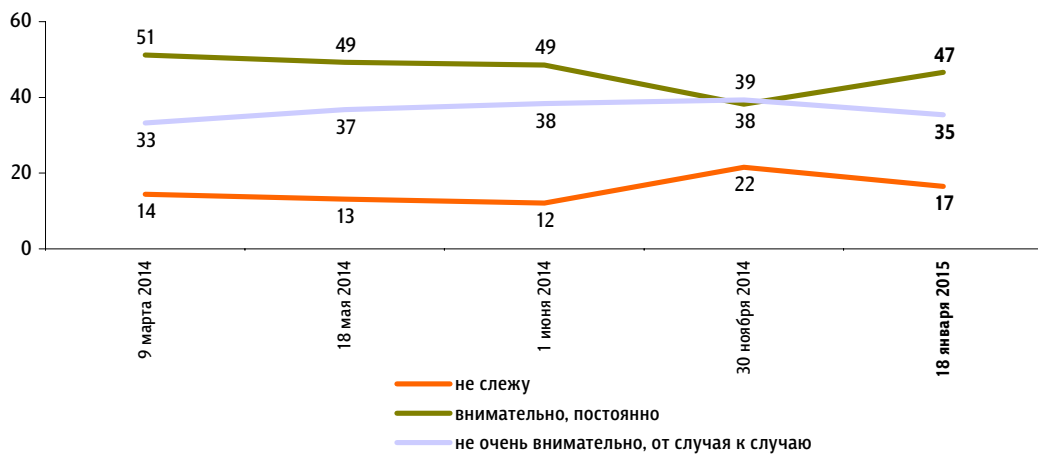


Информированность о событиях на Украине

Опрос «ФОМнибус» 17–18 января. 100 населенных пунктов, 43 субъекта РФ, 1500 респондентов.

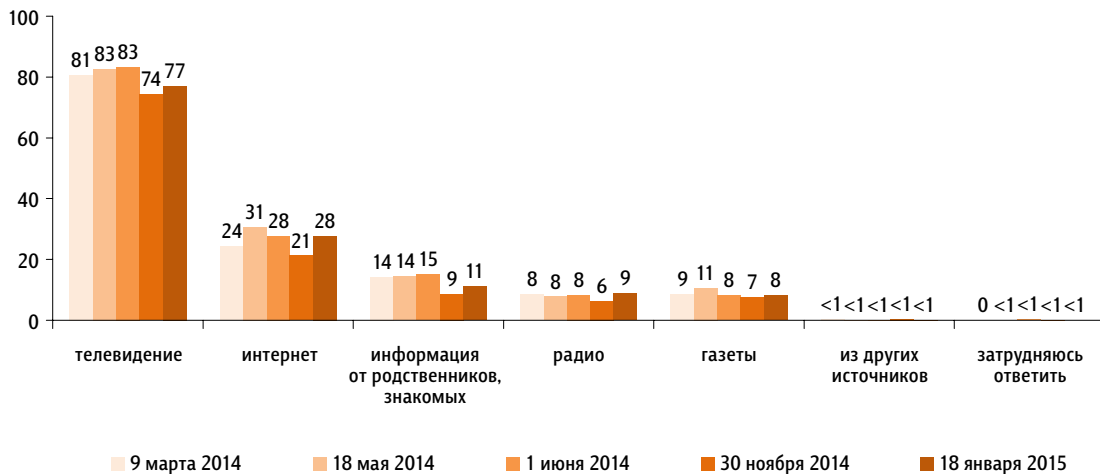
Скажите, пожалуйста, Вы следите или не следите за событиями на Украине? И если следите, то внимательно, постоянно или не очень внимательно, от случая к случаю?

данные в % от всех опрошенных



Откуда, из каких источников информации Вы узнаете о событиях, происходящих на Украине? (Вопрос задавался тем, кто следит за событиями на Украине, – 82% респондентов. Карточка, любое число ответов.)

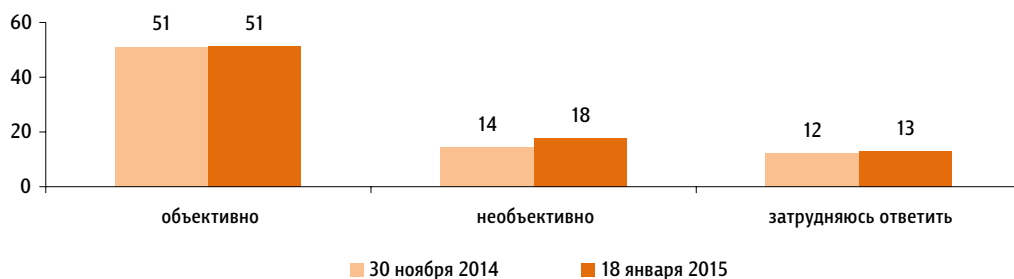
данные в % от всех опрошенных



АКТУАЛЬНЫЕ ТЕМЫ ОБЩЕСТВЕННОГО МНЕНИЯ

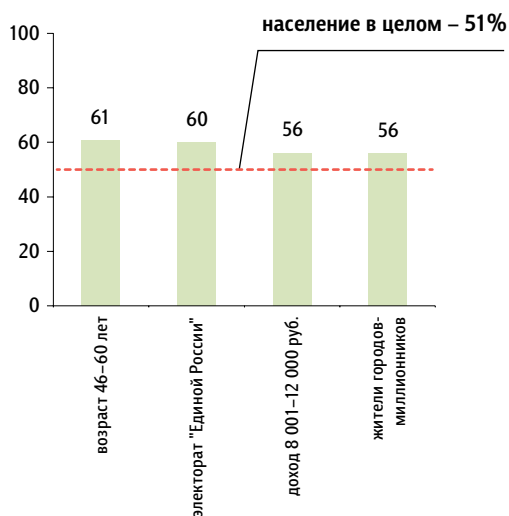
Как Вы считаете, российские федеральные телеканалы освещают события, происходящие на Украине, объективно или необъективно? (Вопрос задавался тем, кто следит за событиями на Украине, – 82% респондентов.)

данные в % от всех опрошенных



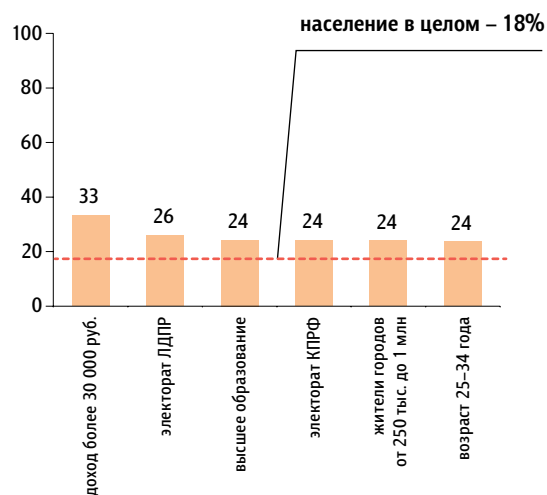
Кто чаще считает, что российские федеральные телеканалы освещают события, происходящие на Украине, **объективно**

данные в % от групп



Кто чаще считает, что российские федеральные телеканалы освещают события, происходящие на Украине, **необъективно**

данные в % от групп



Оценка внешней политики России

Опрос «ФОМнибус» 17–18 января. 100 населенных пунктов, 43 субъекта РФ, 1500 респондентов.

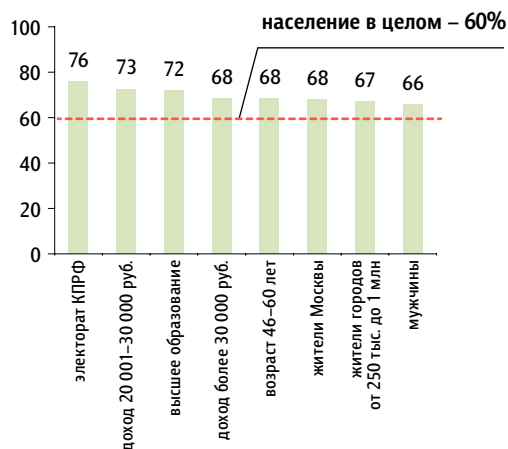
Скажите, пожалуйста, Вы следите или не следите за внешней политикой России?

данные в % от всех опрошенных



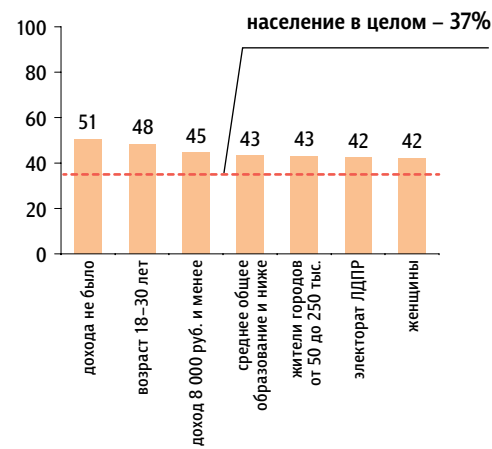
Кто чаще **следит** за внешней политикой России

данные в % от групп



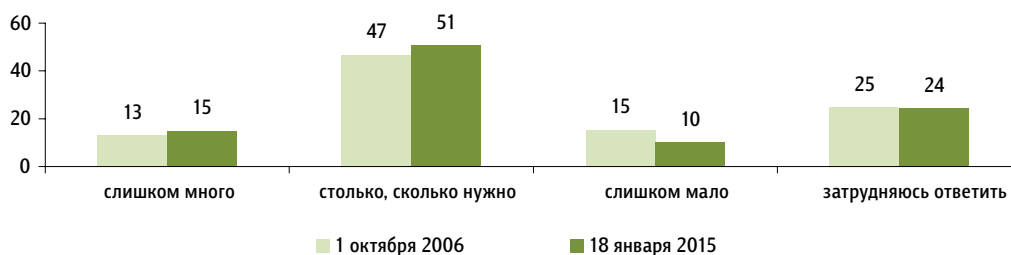
Кто чаще **не следит** за внешней политикой России

данные в % от групп



Как Вы считаете, сегодня руководство страны уделяет внешней политике слишком много внимания, слишком мало или столько, сколько нужно?

данные в % от всех опрошенных





Читайте также в онлайн-версии на сайте fom.ru

БЕЗОПАСНОСТЬ И ПРАВО



Коррупция и взяточничество в России

Какова динамика уровня коррупции в стране?
Как относятся к взяточникам?

<http://fom.ru/Bezopasnost-i-pravo/11912>

«ФОМнибус» 27–28 декабря 2014

ЗДОРОВЬЕ И СПОРТ



Москвичи и йога

Йога: распространенность практики в столице
<http://fom.ru/Gorodskie-proekty/11918>

Телефонный опрос жителей Москвы 06–07 декабря 2014

Россия, Москва, ул. Рочдельская д.15 стр.16А
тел. : (+7 495) 620-62-32
(+7 495) 745-87-65
факс : (+7 495) 745-89-03
www.fom.ru fom@fom.ru

Александр Ослон – президент ФОМ

КЛЮЧЕВЫЕ ТЕХНОЛОГИИ:

ФОМнибус – репрезентативный опрос населения 18 лет и старше, жители 100 городских и сельских населенных пунктов, 43 субъекта РФ.

Выборка – 1500 респондентов.

Интервью по месту жительства респондентов.

Статистическая погрешность не превышает 3,6%.



www.fom.ru