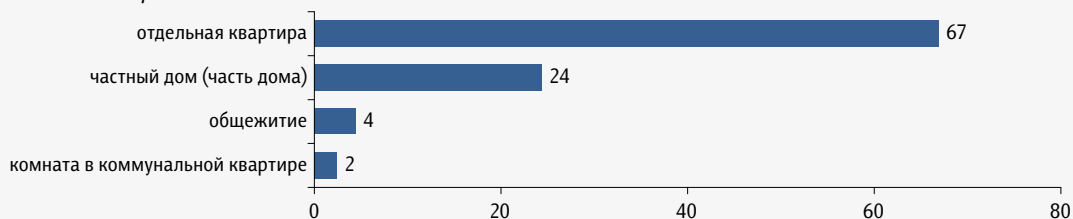


Положение дел в ЖКХ

Опрос «ФОМнибус» 15–16 января. 100 населенных пунктов, 43 субъекта РФ, 1500 респондентов.

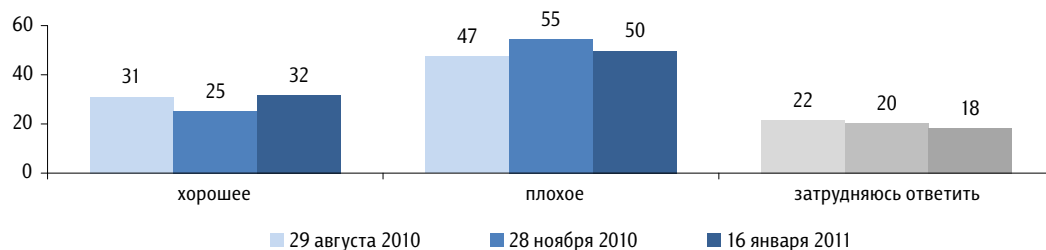
Тип жилья*

данные в % от всех опрошенных



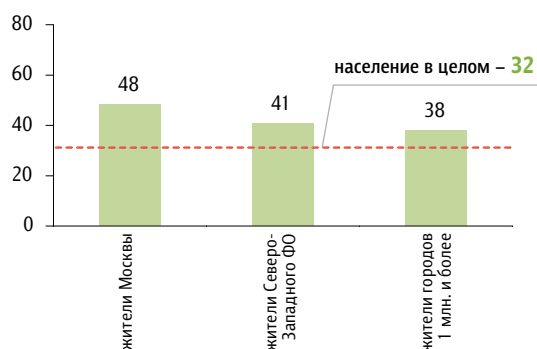
Как Вы оцениваете качество жилищно-коммунальных услуг там, где Вы живёте? Это качество хорошее или плохое?

данные в % от всех опрошенных



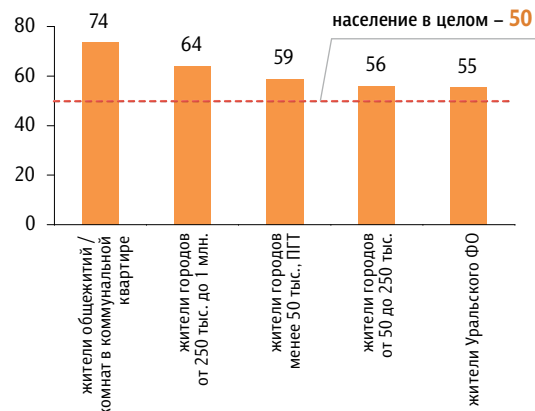
кто чаще оценивает качество услуг ЖКХ как хорошее

данные в % от групп



кто чаще оценивает качество услуг ЖКХ как плохое

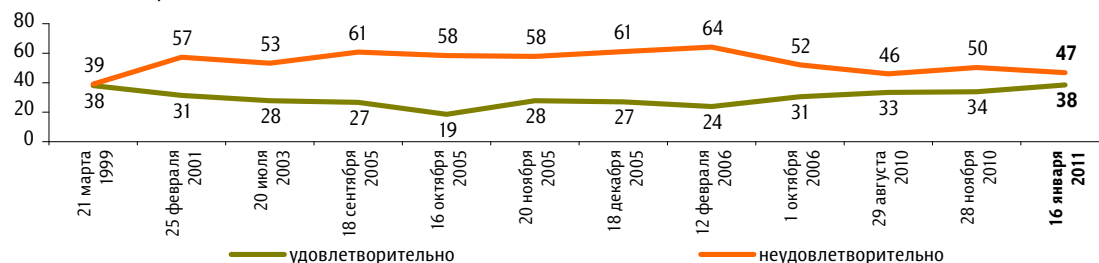
данные в % от групп



* Респондентам задавался вопрос: «Скажите, пожалуйста, к какому типу относится то жилье, в котором Вы, Ваша семья постоянно проживаете: частный дом (часть дома), отдельная квартира, комната в коммунальной квартире, общежитие или что-то другое?»

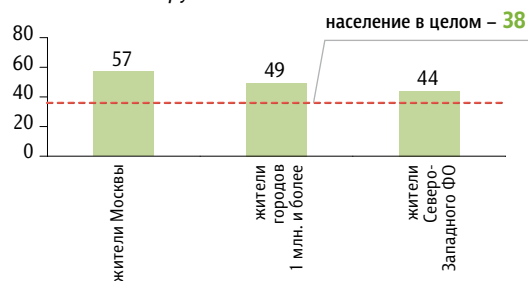
Как Вы оцениваете работу жилищно-коммунальной службы, которая отвечает за эксплуатацию Вашего дома, - она работает удовлетворительно или неудовлетворительно?

данные в % от всех опрошенных



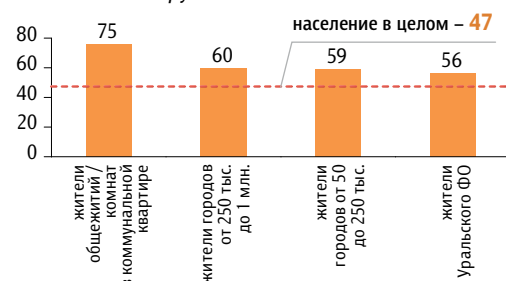
кто чаще оценивает работу жилищно-коммунальной службы, которая отвечает за эксплуатацию их дома, удовлетворительно

данные в % от групп



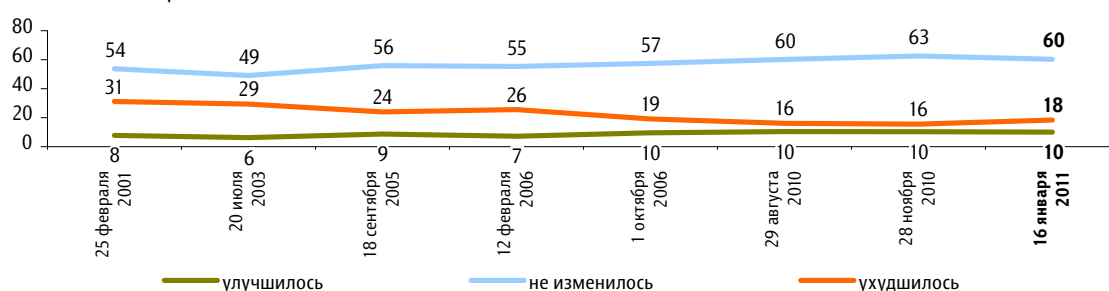
кто чаще оценивает работу жилищно-коммунальной службы, которая отвечает за эксплуатацию их дома, неудовлетворительно

данные в % от групп



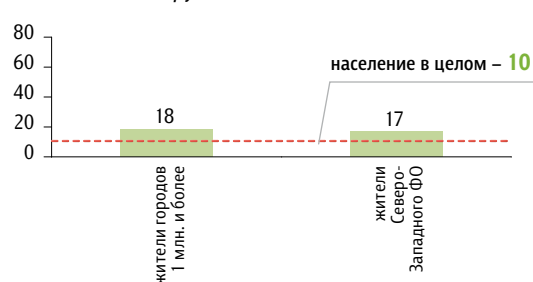
За последний год качество жилищно-коммунальных услуг там, где Вы живете, улучшилось, ухудшилось или не изменилось?

данные в % от всех опрошенных



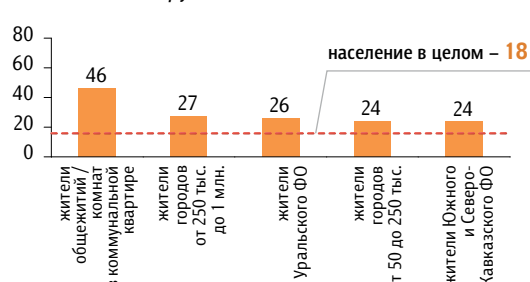
кто чаще отмечает улучшение качества услуг ЖКХ

данные в % от групп



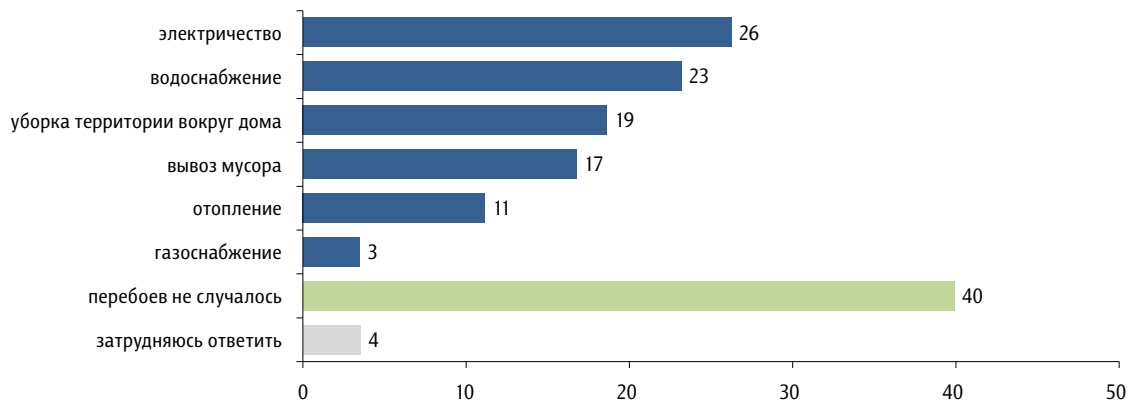
кто чаще отмечает ухудшение качества услуг ЖКХ

данные в % от групп



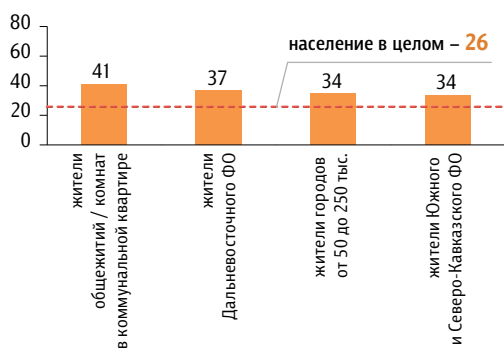
Скажите, пожалуйста, с какими видами жилищно-коммунальных услуг в вашем доме за последний месяц случались перебои? (Карточка, любое число ответов.)

данные в % от всех опрошенных



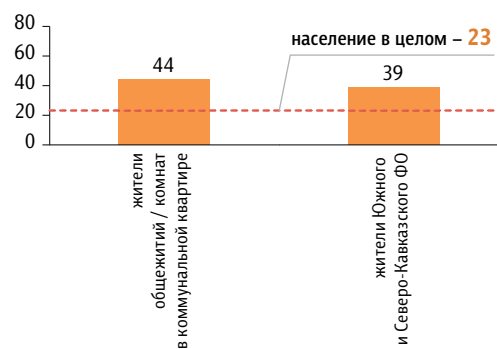
кто чаще отмечает перебои с электричеством

данные в % от групп



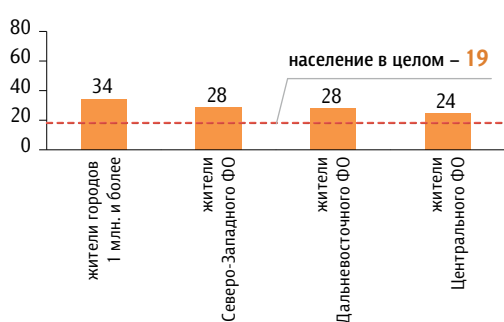
кто чаще отмечает перебои с водоснабжением

данные в % от групп



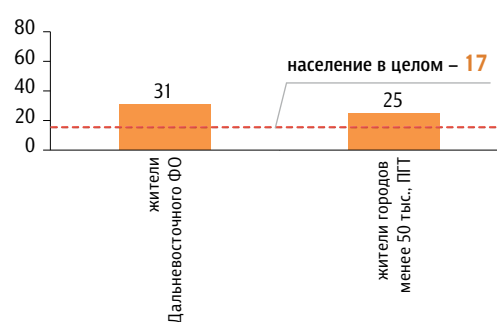
кто чаще отмечает перебои с уборкой территории вокруг дома

данные в % от групп



кто чаще отмечает перебои с вывозом мусора

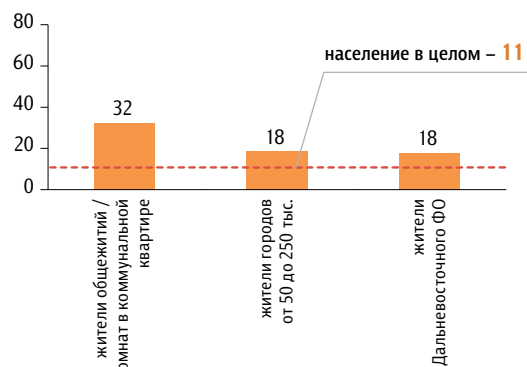
данные в % от групп



Скажите, пожалуйста, с какими видами жилищно-коммунальных услуг в вашем доме за последний месяц случались перебои? (Карточка, любое число ответов.)

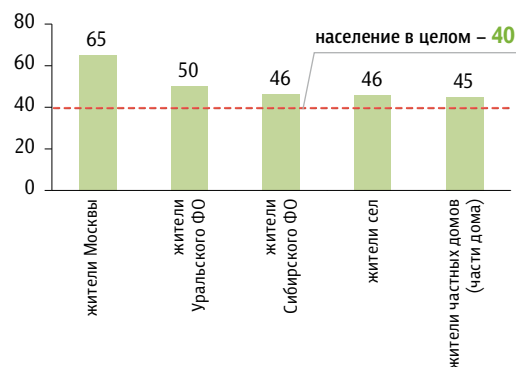
кто чаще отмечает перебои с отоплением

данные в % от групп



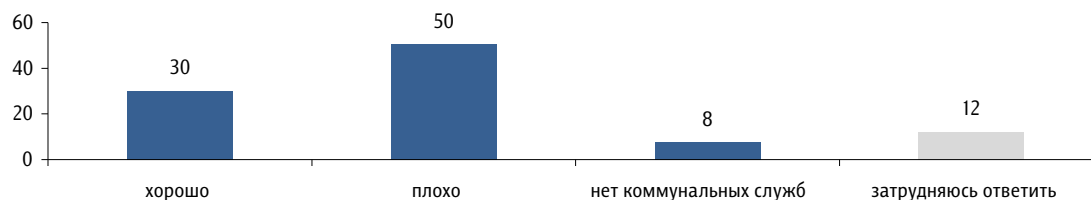
кто чаще отмечает отсутствие перебоев с жилищно-коммунальными услугами

данные в % от групп



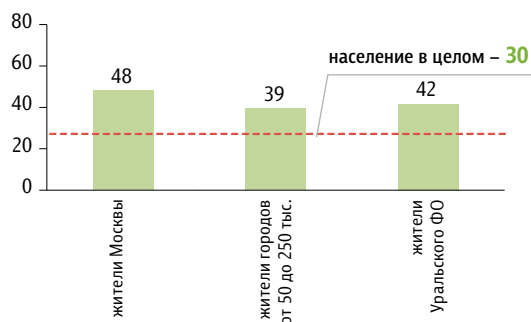
Как Вы считаете, коммунальные службы нашего города (села) в целом хорошо или плохо справляются с уборкой улиц, дорог, придомовых территорий?

данные в % от всех опрошенных



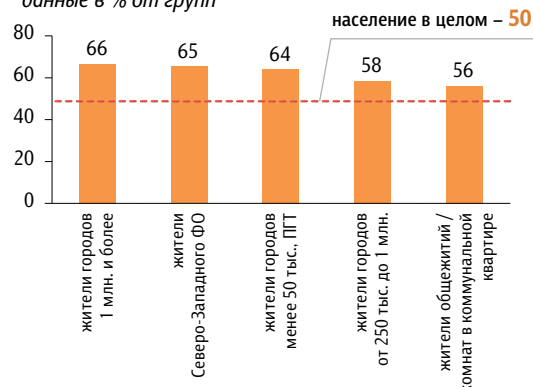
кто чаще отмечает хорошую работу коммунальных служб по уборке улиц, дорог, придомовых территорий

данные в % от групп



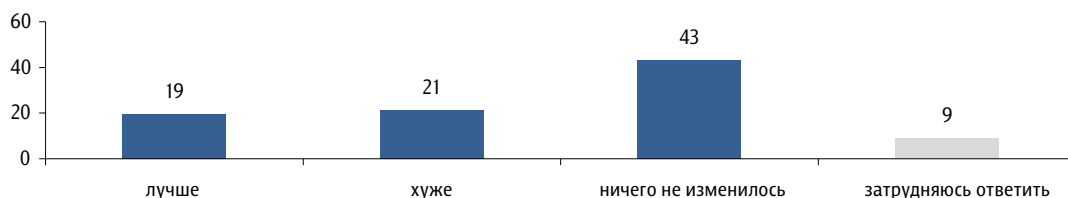
кто чаще отмечает плохую работу коммунальных служб по уборке улиц, дорог, придомовых территорий

данные в % от групп



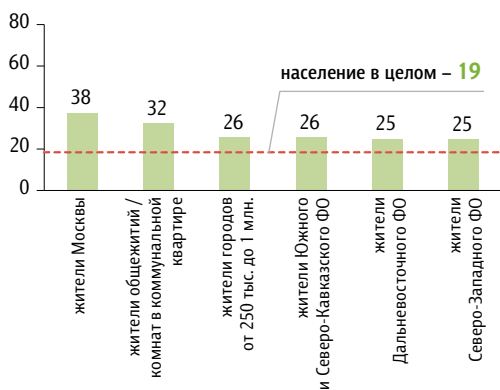
Коммунальные службы вашего города (села) справляются с уборкой улиц, дорог, придомовых территорий в целом лучше или хуже, чем прошлой зимой? (Вопрос задавался тем, где работают коммунальные службы, – 92% респондентов.)

данные в % от всех опрошенных



кто чаще отмечает улучшение работы коммунальных служб по уборке улиц, дорог, придомовых территорий

данные в % от групп



кто чаще отмечает ухудшение работы коммунальных служб по уборке улиц, дорог, придомовых территорий

данные в % от групп

