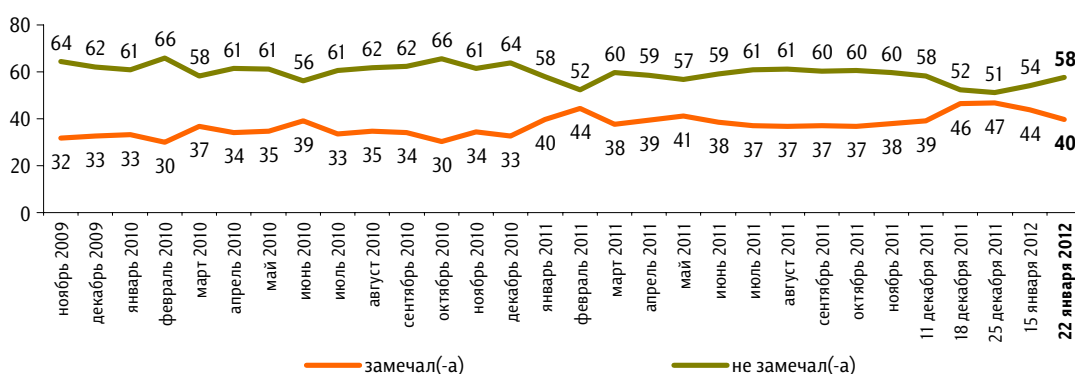


Уровень протестных настроений

Опрос «ФОМнибус» 21–22 января. 100 населенных пунктов, 43 субъекта РФ, 1500 респондентов.

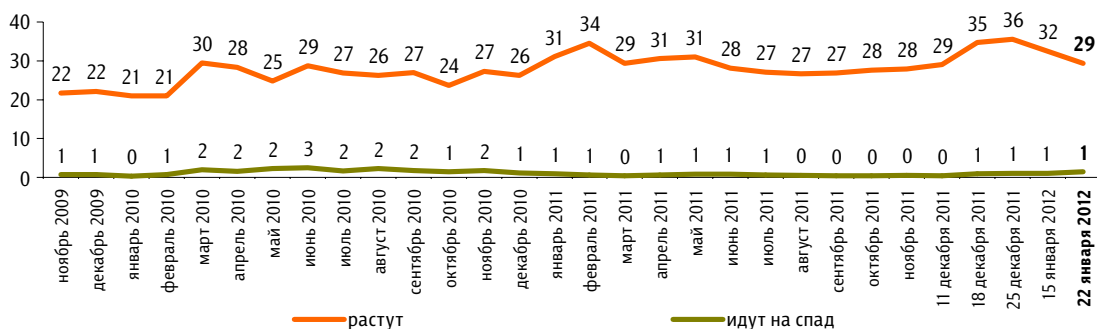
Скажите, пожалуйста, в последний месяц Вы замечали или не замечали недовольство, готовность людей участвовать в акциях протеста?*

данные в % от всех опрошенных



Как Вам кажется, в последний месяц недовольство, готовность людей участвовать в акциях протеста растут или идут на спад? (Вопрос задавался тем, кто в последний месяц замечал недовольство или затрудняется сказать, замечал или не замечал недовольство, – 42% респондентов.)

данные в % от всех опрошенных



* До опроса 14 марта 2010 г. задавался вопрос: «Скажите, пожалуйста, в последний месяц Вы замечали или не замечали недовольство, протестные настроения?»

** До опроса 14 марта 2010 г. задавался вопрос: «Как Вам кажется, в последний месяц недовольство, готовность людей участвовать в акциях протеста растут, идут на спад или остаются неизменными?»

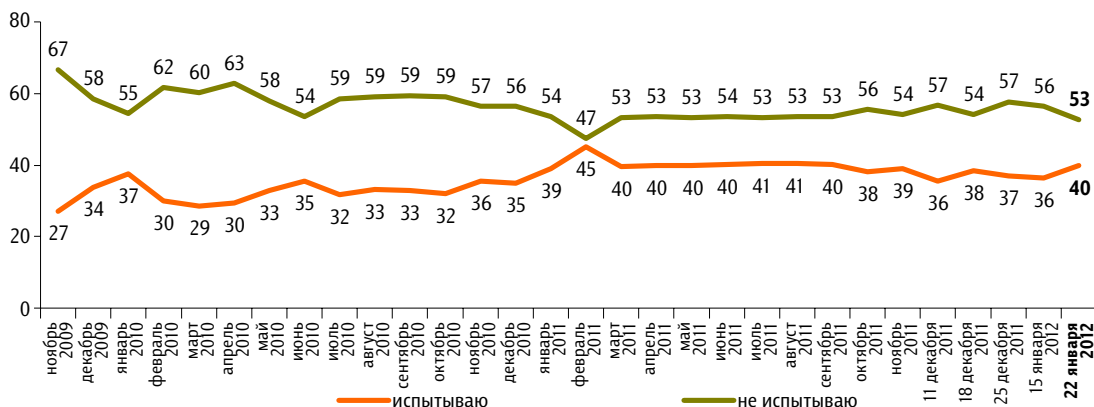
Как Вы считаете, что в последнее время вызывает у людей особенное недовольство, готовность участвовать в акциях протеста? (Открытый вопрос. Задавался тем, кто в последний месяц замечал недовольство или затрудняется сказать, замечал или не замечал недовольство, – 42% респондентов.)

данные в % от всех опрошенных

Низкие зарплаты, пенсии, низкий уровень жизни, бедность	«Многим людям не хватает средств на самое необходимое»; «низкий жизненный уровень, невозможность прожить на одну пенсию»; «низкие зарплаты-минималки»; «низкие пенсии, особенно в области и сельской местности»; «недовольны тем, что жить уже не на что, выживают»; «нищета людей замучила».	15
Рост цен, инфляция	«Рост цен опережает материальное благосостояние»; «рост цен на жизнь»; «рост цен на продукты и товары первой необходимости»; «повышение цен на основные продукты»; «все озабочены повышением цен»; «правительство не хочет и не может удерживать рост цен на всё».	13
Безработица	«Стране не нужны люди с высшим образованием – им негде работать»; «проблемы с достойной работой»; «работы нет, везде сокращения»; «нет работы молодежи»; «нет работы на селе»; «кроме птицефабрики негде работать».	5
Плохая работа ЖКХ, высокие тарифы	«ЖКХ – самое главное»; «в ЖКХ бардак»; «коммуникации старые, воды нет»; «высокие цены на услуги ЖКХ»; «из-за ЖКХ – очень дорого»; «люди боятся повышения цен на ЖКХ после выборов».	5
Недовольство властями разного уровня	«Вся власть»; «как власть руководит страной»; «неправильный курс правительства»; «невыполнение чиновниками на местах обещаний президента»; «много лет реформы объявляют – никто не отвечает за их провал»; «власть теряет доверие народа. Меньше слов, больше дела».	5
Коррупция, произвол чиновников, бюрократизм, отсутствие законности и порядка	«Коррупция, законы не действуют»; «коррупция, воруют миллионами, несправедливость»; «произвол со стороны чиновников»; «бюрократия повсюду и коррупция»; «бюрократизм, казнокрадство, крохоборство».	4
Возмущение нечестными выборами	«Из-за махинаций на выборах»; «недовольство проведением, недоверие к результатам выборов»; «люди не согласны с результатами выборов в Госдуму – было много нарушений»; «выборы проходили нечестные»; «итоги выборов. Обман во всем»; «купленные выборы».	3
Плохая социальная политика, безразличие к людям, социальная несправедливость	«Все законы против народа»; «игнорирование народа»; «социальная программа правительства»; «социальная служба не работает»; «общество расслоилось. Слишком велика разница»; «скотское отношение к народу, к пенсионерам».	3
Проблемы медицины, образования, жилищные проблемы	«Система образования и медицина никуда не годятся»; «платное образование, медицина»; «реформа в образовании, реформа в медобслуживании»; «дорого получить хорошее образование, медслужбу, купить жилье»; «качество медобслуживания»; «жилищный вопрос»; «недоступность жилья».	1
Экономические проблемы	«Экономическая ситуация в стране»; «падение производства»; «промышленность умирает, держится за счет нефти и газа»; «нет предприятий, колхозы закрыли, продали всё москвичам»; «надоело, что ничего не меняется. В Воронеже не заработал ни один завод».	1
Нестабильность, неуверенность в завтрашнем дне	«Отсутствие стабильности»; «нет стабильности и уверенности в будущем»; «нет веры в будущее»; «неразбериха».	1
Всё плохо, нет изменений к лучшему	«Люди не удовлетворены своей жизнью»; «нет перемен к лучшему»; «никакого изменения к лучшему»; «в жизни простых людей всё только ухудшается».	1
Другое	«На экране много политики, много грязи»; «национальностей много»; «беспредел, который творит “Единая Россия”»; «возвращение к монархии в лице Путина»; «люди очень возбужденные и взбудораженные сами по себе».	1
Затрудняюсь ответить, нет ответа		3

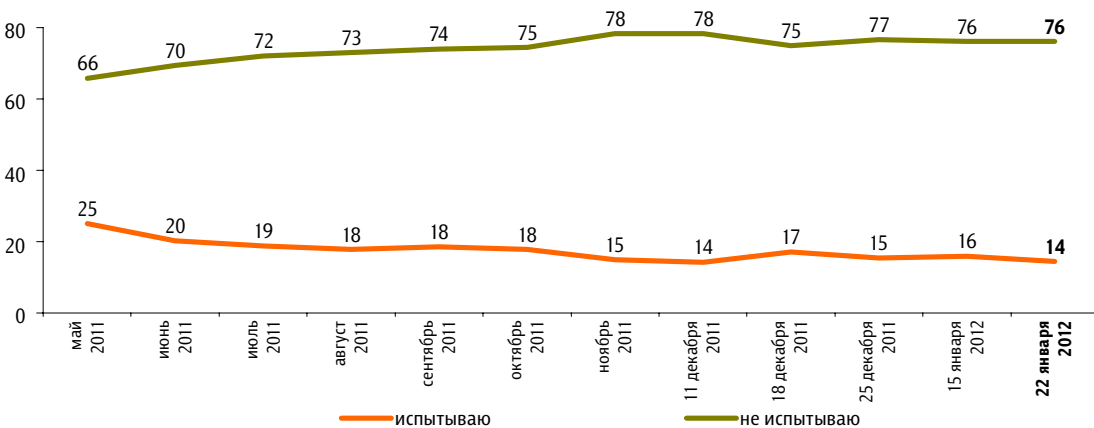
Вы лично испытываете или не испытываете недовольство, готовность участвовать в акциях протеста?

данные в % от всех опрошенных



Вы испытываете или не испытываете готовность участвовать в акциях протеста?

данные в % от всех опрошенных



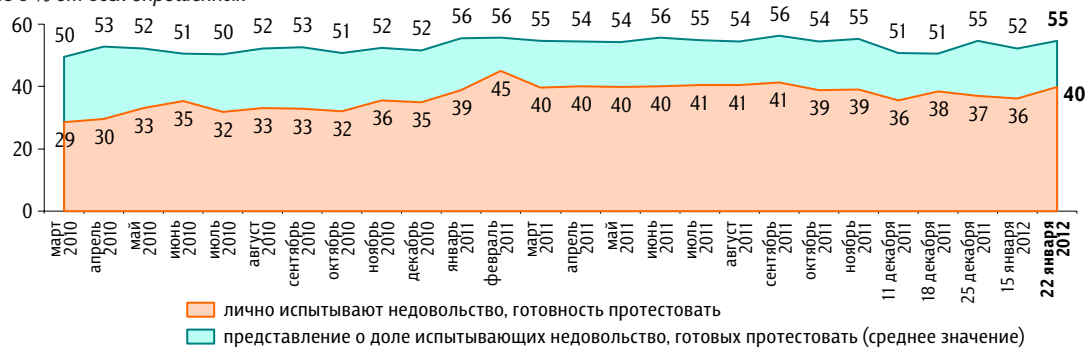
Как Вы думаете, какой процент россиян испытывают сегодня недовольство, готовность участвовать в акциях протеста? (Вопрос задавался тем, кто в последний месяц замечал недовольство или затрудняется сказать, замечал или не замечал недовольство, – 42% респондентов.)

данные в % от всех опрошенных



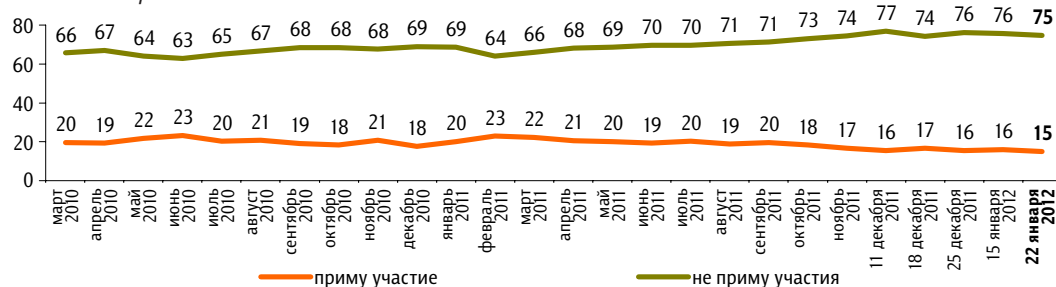
Динамика протестных настроений: реальность и представления

данные в % от всех опрошенных



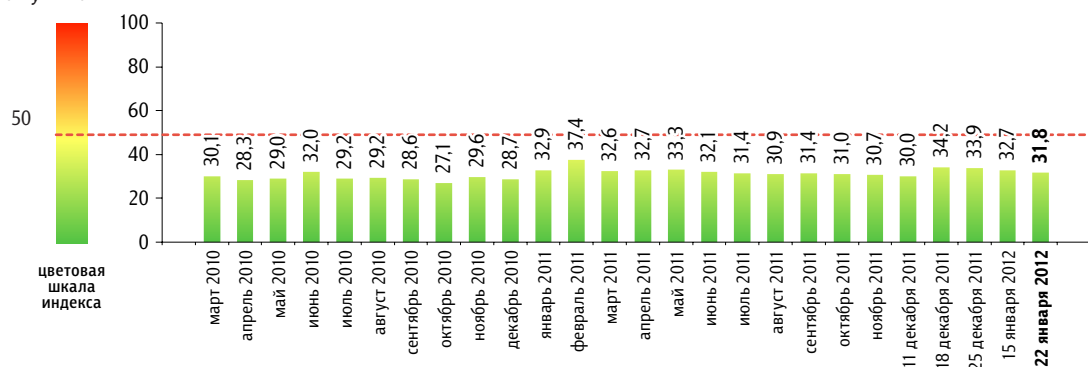
Если в ближайшее воскресенье там, где Вы живёте, пройдут митинги, демонстрации, акции протеста, то Вы примете или не примете в них участие?

данные в % от всех опрошенных



Индекс «Уровень протестных настроений»

данные в пунктах



Индекс измеряется в пунктах и может колебаться в пределах от 0 до 100 п. Значение индекса меньше 50 п. указывает на преобладание позитивных оценок, а больше 50 п. — негативных. Значение 50 п. достигается при балансе положительных и отрицательных оценок, а также при ответе «50%» в вопросе №3 о доле россиян, испытывающих протестные настроения.

- Индекс «Уровень протестных настроений» строится на основе пяти вопросов:
 №1: «Скажите, пожалуйста, в последний месяц Вы замечали или не замечали недовольство, готовность людей участвовать в акциях протеста?»
 №2: «Как Вам кажется, в последний месяц недовольство, готовность людей участвовать в акциях протеста растут или идут на спад?»
 №3: «Как Вы думаете, какой процент россиян испытывают сегодня недовольство, готовность участвовать в акциях протеста?»
 №4: «Вы лично испытываете или не испытываете недовольство, готовность участвовать в акциях протеста?»
 №5: «Если в ближайшее воскресенье там, где Вы живёте, пройдут митинги, демонстрации, акции протеста, то Вы примете или не примете в них участие?»

По каждому из вопросов №1, №2, №4 и №5 строится диффузный индекс: каждому из респондентов, ответивших «замечал(-а)» / «растут» / «испытываю» / «приму участие», присписывается 100 баллов, каждому из ответивших «не замечал(-а)» / «идут на спад» / «не испытываю» / «не приму участия», а также тем, кому вопрос не задавался, — 0 баллов. Всем остальным респондентам — по 50 баллов.

По вопросу №3 каждому респонденту присписывается то число баллов, сколько процентов он назвал. Тем, кто не замечал недовольства, — 0 баллов.

Результат усредняется по всем респондентам. Итоговый индекс «Уровень протестных настроений» получается сложением индексов всех вопросов и делением полученной суммы на пять.

Если бы в ближайшее время там, где Вы живёте, состоялись митинги, демонстрации противников нынешней власти и её сторонников, то как Вы, скорее всего, поступили бы? (Карточка, один ответ.)

данные в % от всех опрошенных

