

# ДОМИНАНТЫ.

## ПОЛЕ МНЕНИЙ



### Социологический бюллетень

№ 04

31 января 2013 года

#### Ключевые индикаторы общественного мнения

- 3 Политические индикаторы  
Электоральные рейтинги  
В. Путин: рейтинг доверия  
Д. Медведев: рейтинг доверия  
Рейтинги партий  
Доверие партии «Единая Россия»

- 10 Индикаторы протестных настроений  
Недовольство властями  
Настроение окружающих  
Протестный потенциал

#### Факторы формирования общественного мнения

- 13 Динамика цен

#### Актуальные темы общественного мнения

- 15 Оценка работы министров в составе правительства РФ  
Работа министров  
Работа правительства в целом

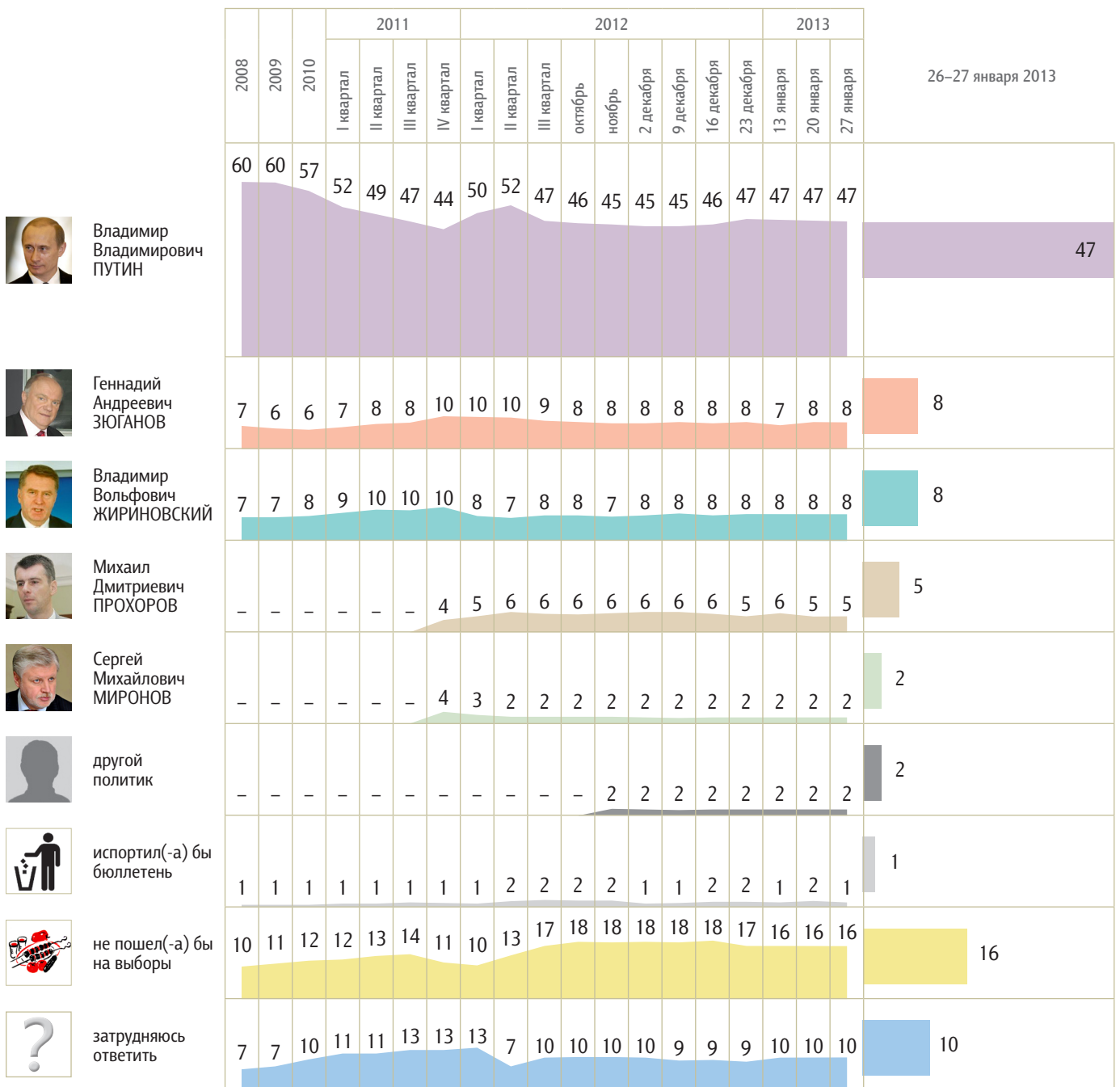


# Политические индикаторы


## Электоральные рейтинги

Опрос «ФОМнибус» 26–27 января. 204 населенных пункта, 64 субъекта РФ, 3000 респондентов.

Представьте себе, что в следующее воскресенье состоится выборы президента России. Скажите, пожалуйста, как, за кого из политиков Вы бы проголосовали? (Карточка. Один ответ.)



КЛЮЧЕВЫЕ ИНДИКАТОРЫ ОБЩЕСТВЕННОГО МНЕНИЯ



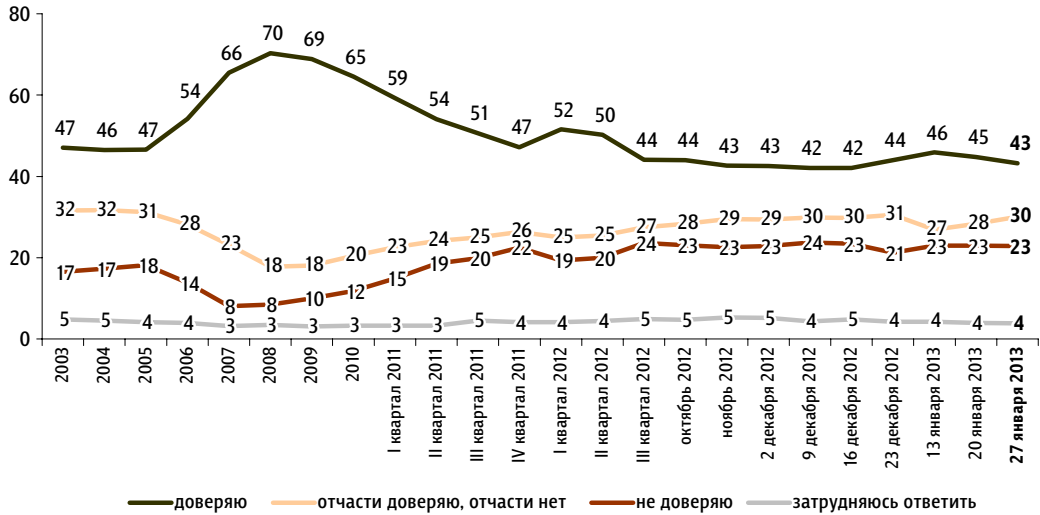
# В. Путин: рейтинг доверия

Опрос «ФОМнибус» 26–27 января. 204 населенных пункта, 64 субъекта РФ, 3000 респондентов.

КЛЮЧЕВЫЕ ИНДИКАТОРЫ ОБЩЕСТВЕННОГО МНЕНИЯ

## Скажите, пожалуйста, Вы доверяете или не доверяете В. Путину? (Карточка, один ответ.)

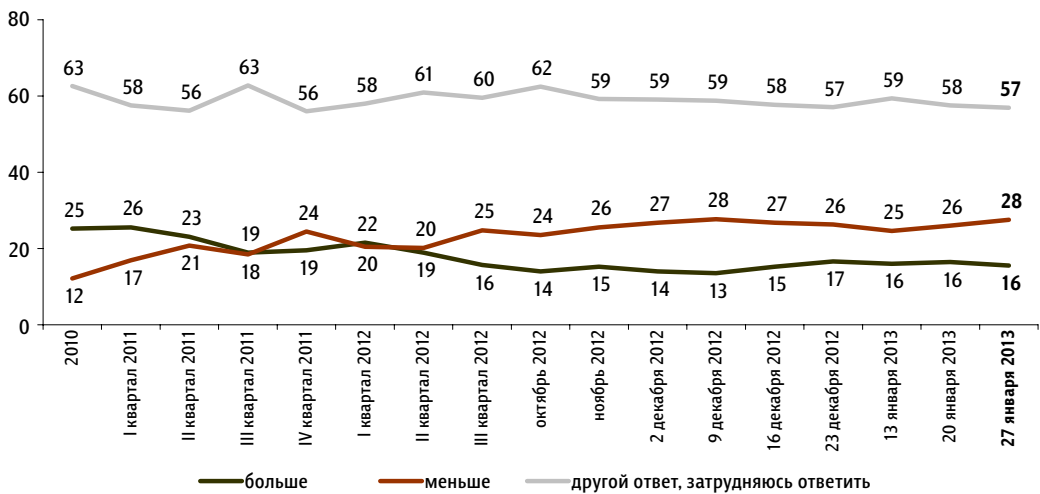
данные в % от всех опрошенных



До 24 февраля 2008 г. вопрос задавался в следующей формулировке: «Скажите, пожалуйста, Вы доверяете или не доверяете президенту Российской Федерации Владимиру Путину?»; с 8 марта по 27 апреля 2008 г.: «Скажите, пожалуйста, Вы доверяете или не доверяете Владимиру Путину?»; с 18 мая 2008 г. по 13 марта 2011 г.: «Скажите, пожалуйста, Вы доверяете или не доверяете главе правительства РФ Владимиру Путину?»

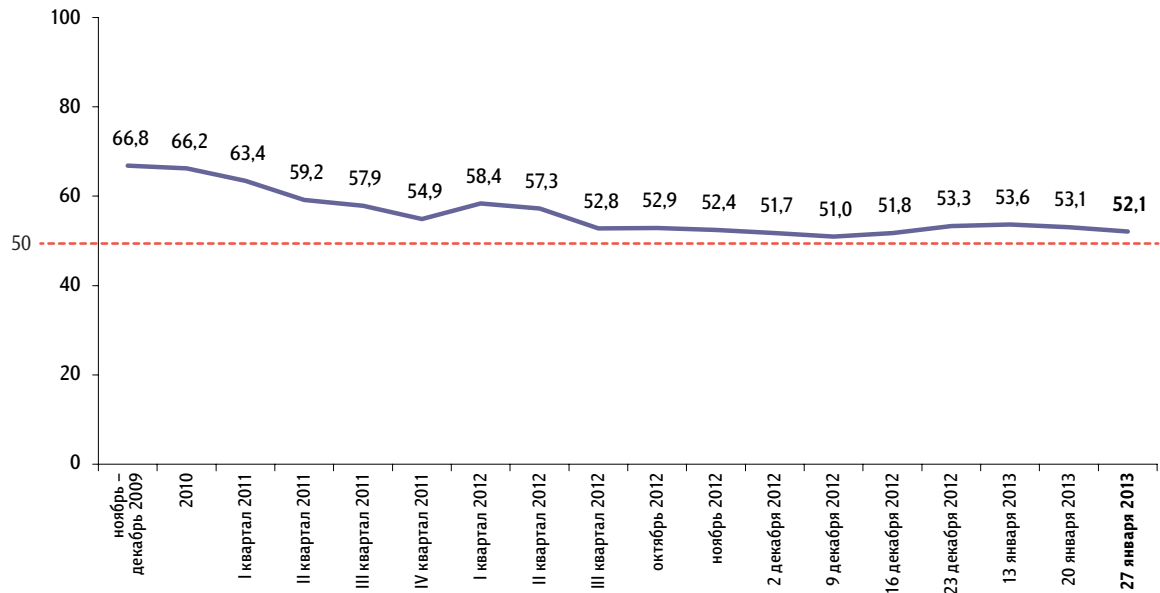
## За последний месяц Вы стали больше или меньше доверять В. Путину?

данные в % от всех опрошенных



### Балансовый индекс доверия В. Путину

данные в пунктах



Индекс измеряется в пунктах, и его значение может колебаться в пределах от 0 до 100 п. Значение индекса меньше 50 п. указывает на преобладание негативных оценок, а больше 50 п. — позитивных. Значение 50 п. показывает баланс положительных и отрицательных оценок. Балансовый индекс доверия строится на основе двух вопросов:

- «Скажите, пожалуйста, Вы доверяете или не доверяете В. Путину?»
- «За последний месяц Вы стали больше или меньше доверять В. Путину?»

По каждому из вопросов строится диффузный индекс, равный половине разности между долями положительных и отрицательных ответов, увеличенной на 50 пунктов.

Балансовый индекс доверия является составным и получается сложением индексов по каждому вопросу и делением этой суммы на два.

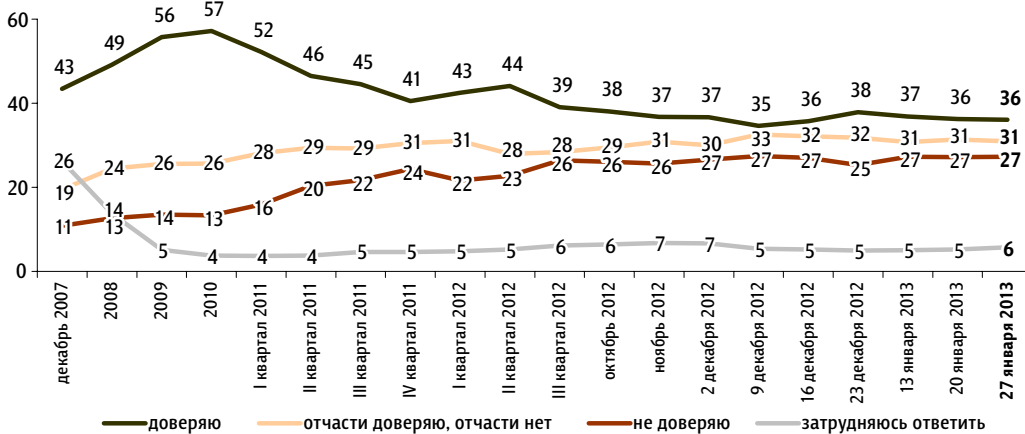


# Д. Медведев: рейтинг доверия

Опрос «ФОМнибус» 26–27 января. 204 населенных пункта, 64 субъекта РФ, 3000 респондентов.

Скажите, пожалуйста, Вы доверяете или не доверяете Д. Медведеву? (Карточка, один ответ.)

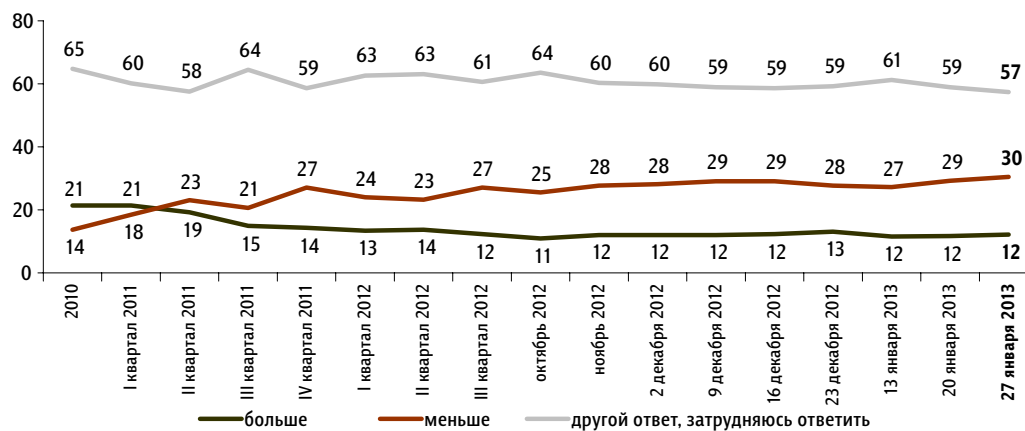
данные в % от всех опрошенных



С 22 декабря 2007 г. по 24 февраля 2008 г. вопрос задавался в следующей формулировке: «Скажите, пожалуйста, Вы доверяете или не доверяете первому вице-премьеру правительства России Дмитрию Медведеву?»; с 8 марта по 27 апреля 2008 г.: «Скажите, пожалуйста, Вы доверяете или не доверяете Дмитрию Медведеву?»; с 18 мая 2008 г. по 13 марта 2011 г.: «Скажите, пожалуйста, Вы доверяете или не доверяете президенту РФ Дмитрию Медведеву?»

За последний месяц Вы стали больше или меньше доверять Д. Медведеву?

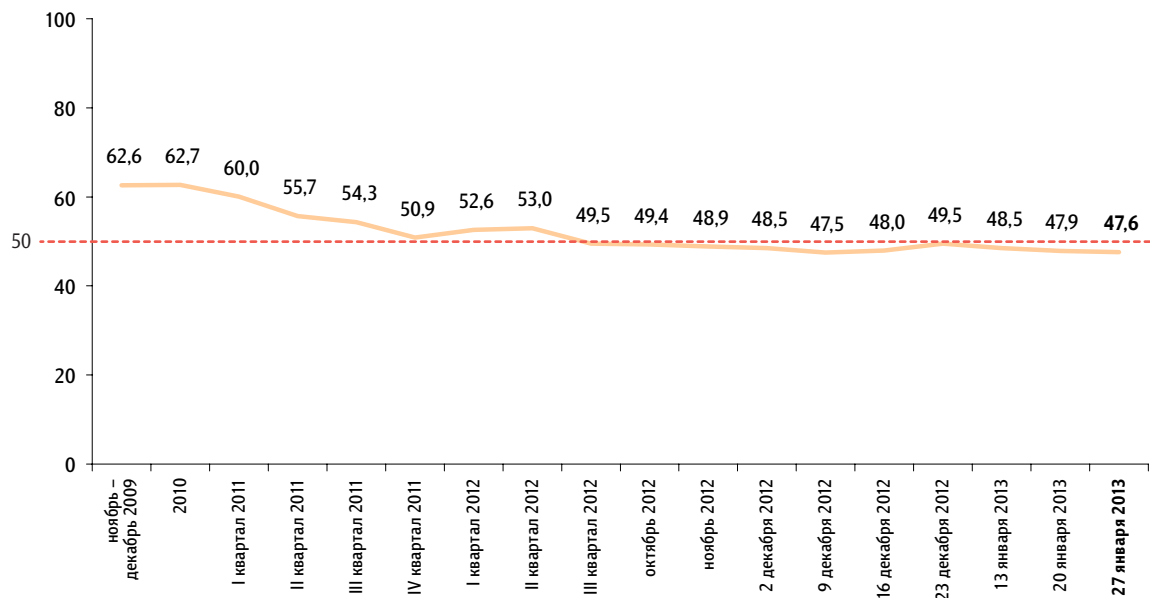
данные в % от всех опрошенных



КЛЮЧЕВЫЕ ИНДИКАТОРЫ ОБЩЕСТВЕННОГО МНЕНИЯ

### Балансовый индекс доверия Д. Медведеву

данные в пунктах



Индекс измеряется в пунктах, и его значение может колебаться в пределах от 0 до 100 п. Значение индекса меньше 50 п. указывает на преобладание негативных оценок, а больше 50 п. — позитивных. Значение 50 п. показывает баланс положительных и отрицательных оценок. Балансовый индекс доверия строится на основе двух вопросов:

- «Скажите, пожалуйста, Вы доверяете или не доверяете Д. Медведеву?»
- «За последний месяц Вы стали больше или меньше доверять Д. Медведеву?»

По каждому из вопросов строится диффузный индекс, равный половине разности между долями положительных и отрицательных ответов, увеличенной на 50 пунктов.

Балансовый индекс доверия является составным и получается сложением индексов по каждому вопросу и делением этой суммы на два.

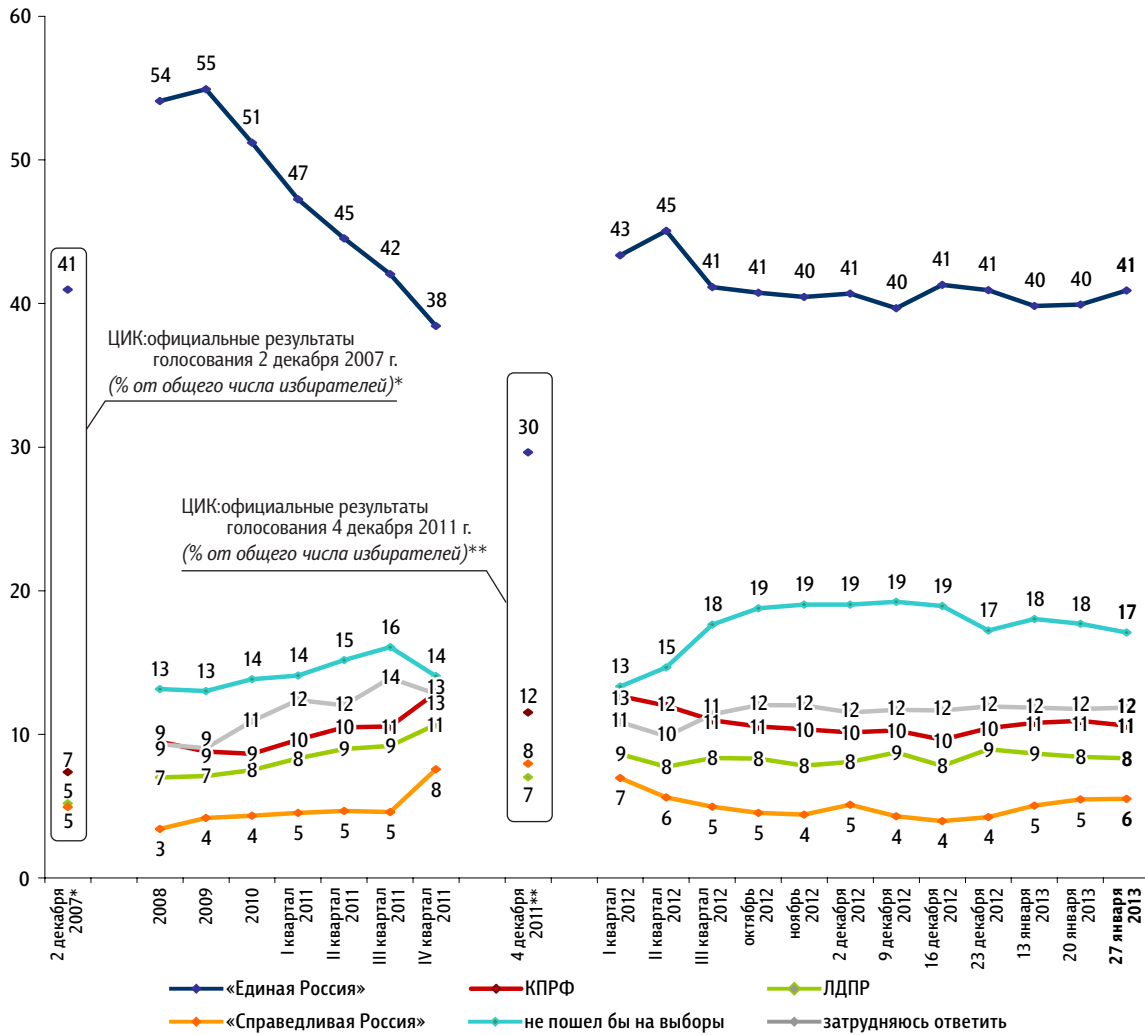
# Рейтинги партий

Опрос «ФОМнибус» 26–27 января. 204 населенных пункта, 64 субъекта РФ, 3000 респондентов.

КЛЮЧЕВЫЕ ИНДИКАТОРЫ ОБЩЕСТВЕННОГО МНЕНИЯ

Представьте себе, что в следующее воскресенье состоятся выборы в Государственную думу. Скажите, пожалуйста, как, за какую партию Вы бы проголосовали? (Карточка, один ответ.)

данные в % от всех опрошенных



	2 декабря 2007*	2008	2009	2010	I квартал 2011	II квартал 2011	III квартал 2011	IV квартал 2011	4 декабря 2011**	I квартал 2012	II квартал 2012	III квартал 2012	октябрь 2012	ноябрь 2012	2 декабря 2012	9 декабря 2012	16 декабря 2012	23 декабря 2012	13 января 2013	20 января 2013	27 января 2013
«Яблоко»	1	1	1	1	1	1	1	2	2	2	1	1	1	1	1	1	2	1	1	1	1
«Патриоты России»			1	1	1	1	<1	<1	1	<1	<1	1	1	1	1	<1	1	1	1	1	<1
«Правое дело»		<1	<1	<1	<1	<1	1	<1	1	1	1	1	1	1	1	2	1	1	1	1	1
испортил бы бюллетень		1	1	1	1	1	1	1		1	2	2	2	2	1	1	2	2	2	2	2
проголосовал бы за другую партию											1	1	1	1	2	2	2	2	1	2	2

\*Результаты в % от числа принявших участие в голосовании: «Единая Россия» – 64,3%; КПРФ – 11,57%; ЛДПР – 8,14%; «Справедливая Россия: Родина / Пенсионеры / Жизнь» – 7,74%.  
 \*\*Результаты в % от числа принявших участие в голосовании: «Единая Россия» – 49,32%; КПРФ – 19,19%; ЛДПР – 11,67%; «Справедливая Россия» – 13,24%; «Яблоко» – 3,43%; «Патриоты России» – 0,97%; «Правое дело» – 0,6%.

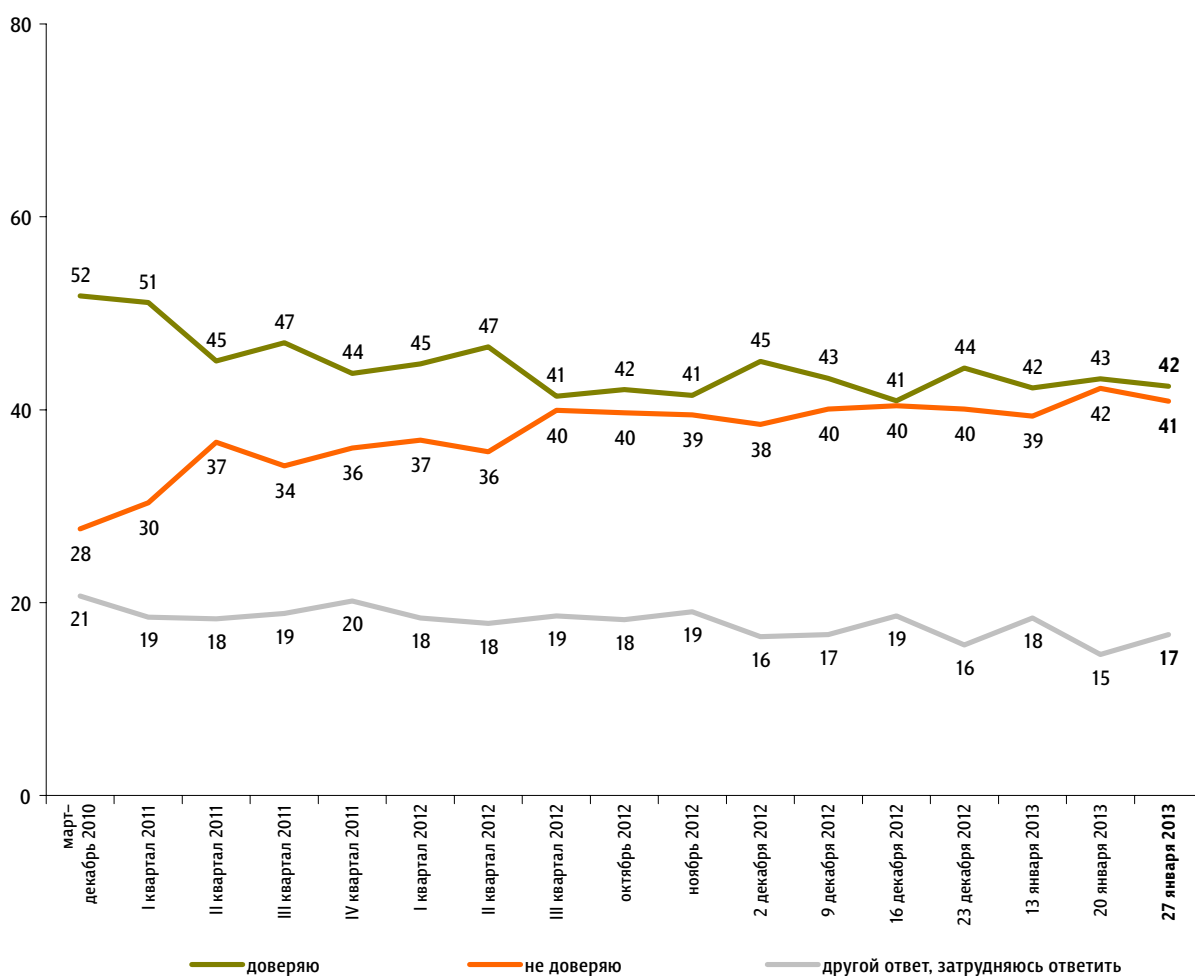


# Доверие партии «Единая Россия»

Опрос «ФОМнибус» 26–27 января. 204 населенных пункта, 64 субъекта РФ, 3000 респондентов.

Скажите, пожалуйста, Вы доверяете или не доверяете партии «Единая Россия»?

данные в % от всех опрошенных



КЛЮЧЕВЫЕ ИНДИКАТОРЫ ОБЩЕСТВЕННОГО МНЕНИЯ

# Индикаторы протестных настроений

Опрос «ФОМнибус» 26–27 января. 100 населенных пунктов, 43 субъекта РФ, 1500 респондентов.

## Недовольство властями

КЛЮЧЕВЫЕ ИНДИКАТОРЫ ОБЩЕСТВЕННОГО МНЕНИЯ

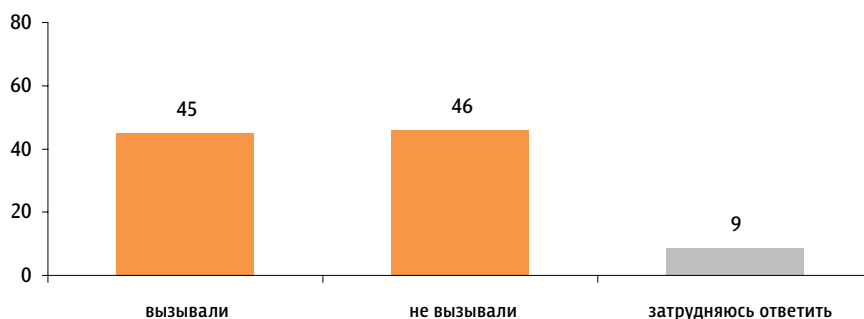
За последний месяц Вам приходилось или не приходилось слышать от окружающих Вас людей критические суждения, высказывания в адрес российских властей?

данные в % от всех опрошенных



Действия российских властей за последний месяц у Вас лично вызвали недовольство, возмущение или нет?

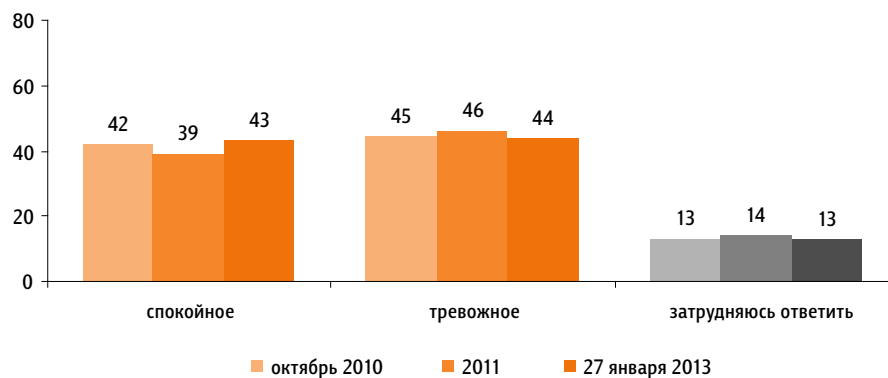
данные в % от всех опрошенных



## Настроение окружающих

Какое настроение, по Вашему мнению, преобладает сегодня среди Ваших родных, друзей, коллег, знакомых – спокойное или тревожное?

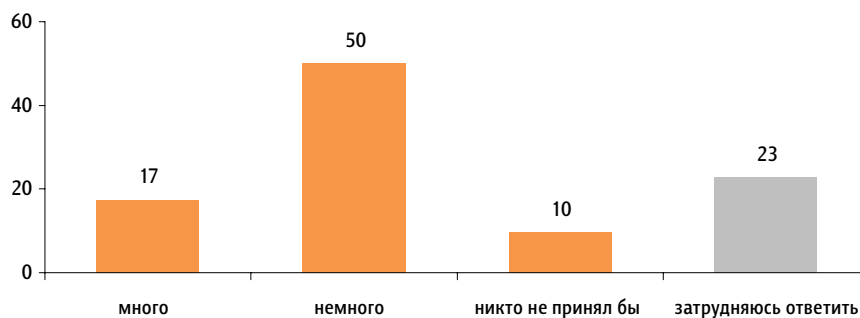
данные в % от всех опрошенных



## Протестный потенциал

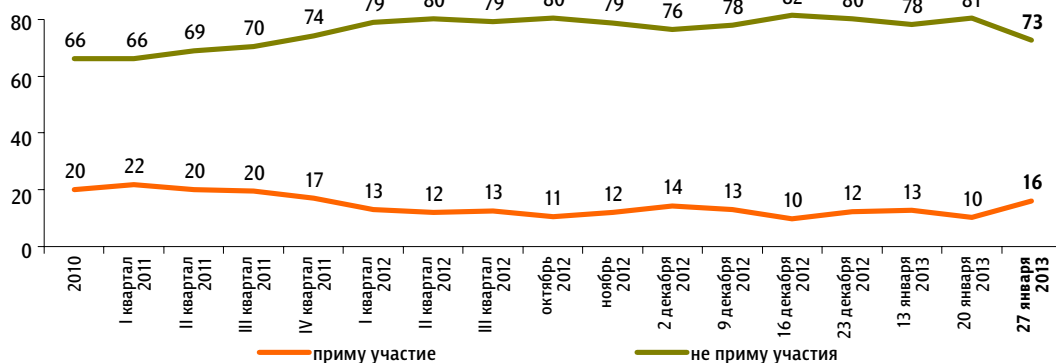
Если бы в ближайшие месяц-два там, где Вы живёте, прошли митинги, демонстрации, акции протеста, то, как Вы думаете, много или немного людей приняли бы в них участие?

данные в % от всех опрошенных



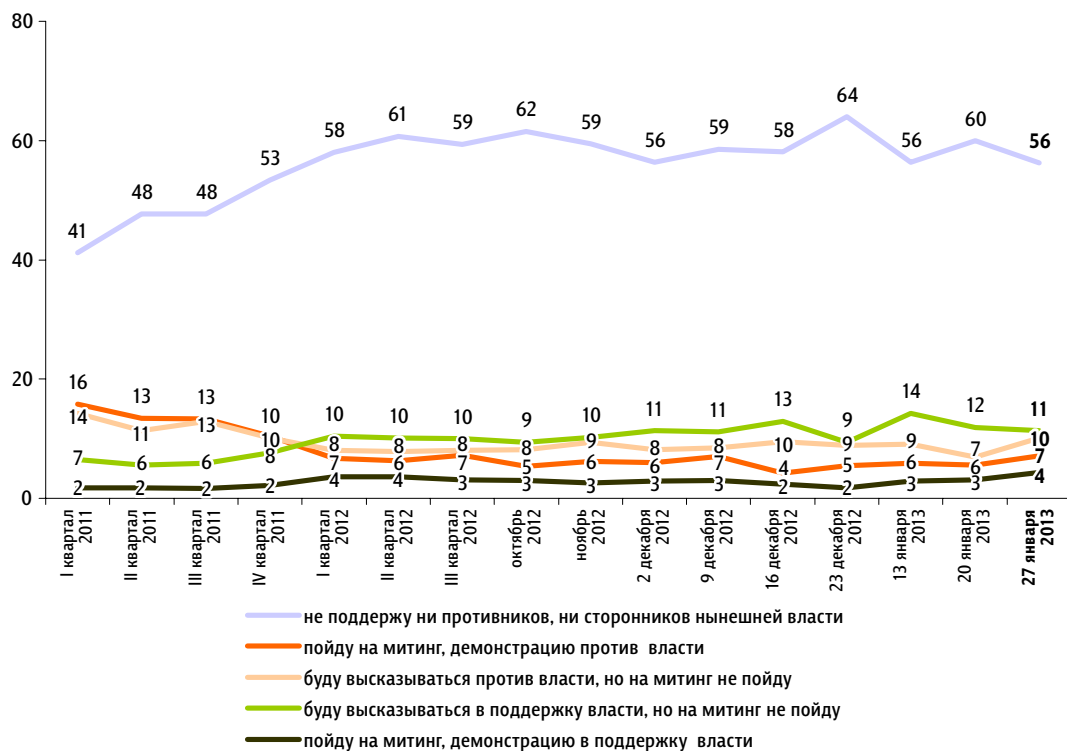
### А Вы лично примете или не примете участие в митингах, демонстрациях, акциях протеста, если они пройдут в ближайшие месяц-два там, где Вы живёте?\*

данные в % от всех опрошенных



### Если в ближайшее время там, где Вы живёте, состоятся митинги, демонстрации противников нынешней власти и её сторонников, то как Вы, скорее всего, поступите? (Карточка, один ответ.)

данные в % от всех опрошенных



\* До 20 января 2013 г. вопрос задавался в следующей формулировке: «Если в ближайшее воскресенье там, где Вы живёте, пройдут митинги, демонстрации, акции протеста, то Вы примете или не примете в них участие?»

# Динамика цен

Опрос «ФОМнибус» 26–27 января. 100 населенных пунктов, 43 субъекта РФ, 1500 респондентов.

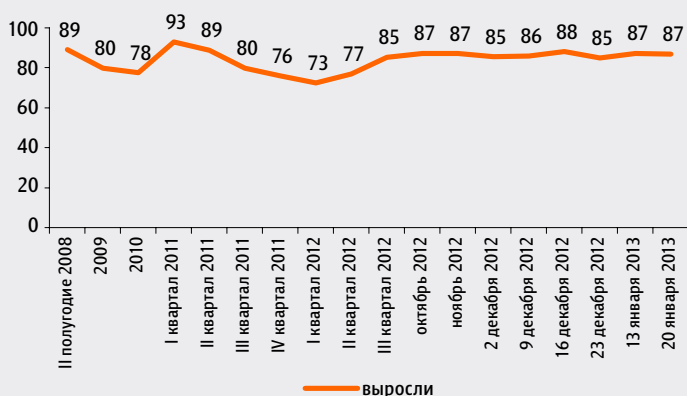
Что, по Вашему мнению, за последний месяц происходило с ценами на основные продукты, товары и услуги? (Карточка, один ответ.)

данные в % от всех опрошенных



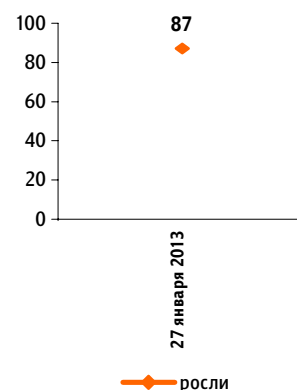
По Вашему мнению, за последний месяц цены на основные продукты, товары и услуги в целом выросли, снизились или почти не изменились?\*

данные в % от всех опрошенных



Что, по Вашему мнению, за последний месяц происходило с ценами на основные продукты, товары и услуги? (Карточка, один ответ.)

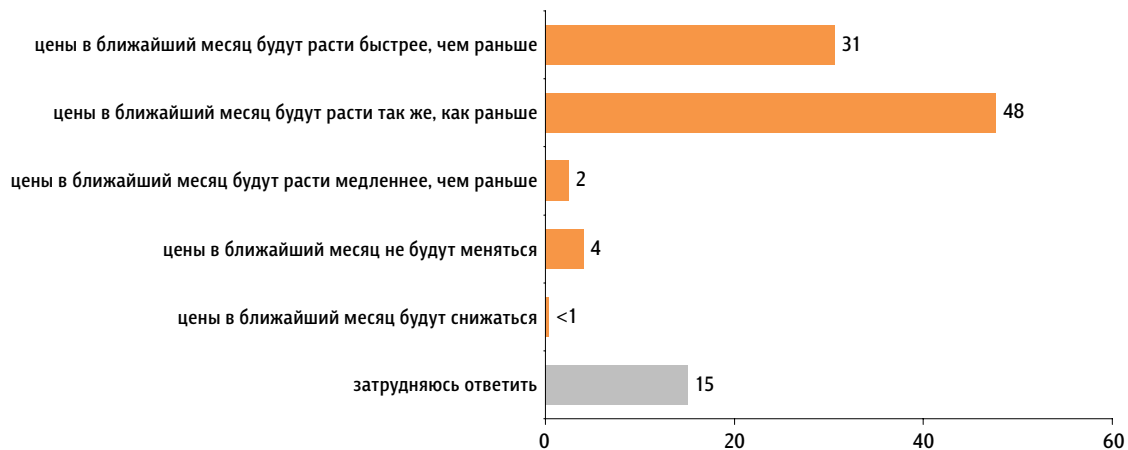
данные в % от всех опрошенных



\* До октября 2009 г. вопрос формулировался так: «В вашем городе (селе) за последний месяц цены на основные продукты питания, товары и услуги в целом выросли или не выросли? И если выросли, то очень сильно, умеренно или незначительно?» Все ответы, в которых отмечался рост цен, суммировались.

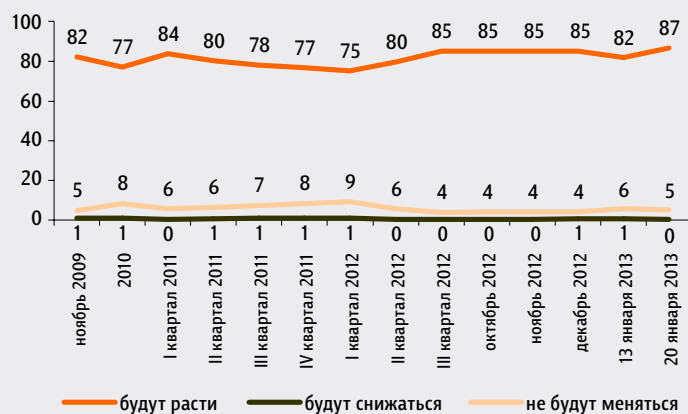
### Как Вы думаете, что будет происходить с ценами на основные продукты, товары и услуги в ближайший месяц? (Карточка, один ответ.)

данные в % от всех опрошенных



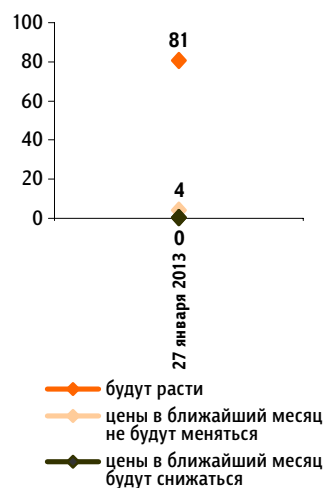
### Как Вы думаете, что будет происходить с ценами на основные продукты, товары и услуги в ближайший месяц – они будут расти, снижаться или не будут меняться?

данные в % от всех опрошенных



### Как Вы думаете, что будет происходить с ценами на основные продукты, товары и услуги в ближайший месяц? (Карточка, один ответ.)

данные в % от всех опрошенных



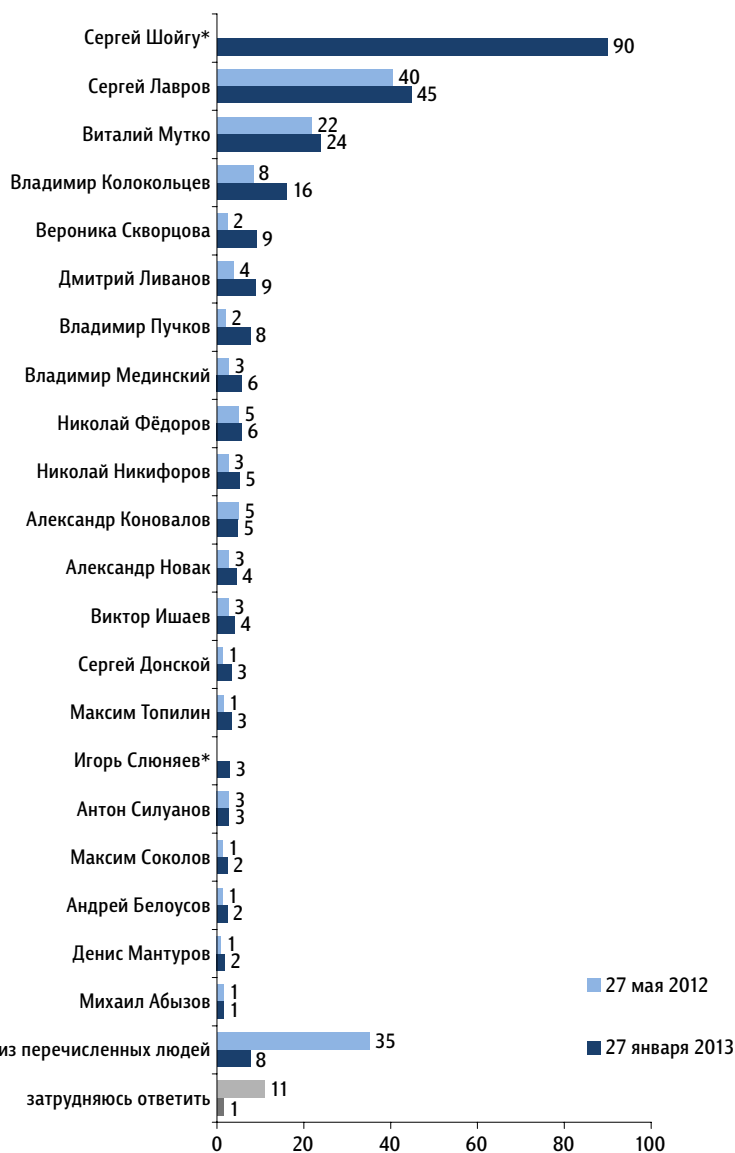
# Оценка работы министров в составе правительства РФ

Опрос «ФОМнибус» 26–27 января. 100 населенных пунктов, 43 субъекта РФ, 1500 респондентов.

## Работа министров

Скажите, пожалуйста, о ком из перечисленных министров нынешнего состава правительства Вы знаете, что-то слышали? (Карточка, любое число ответов.)

данные в % от всех опрошенных

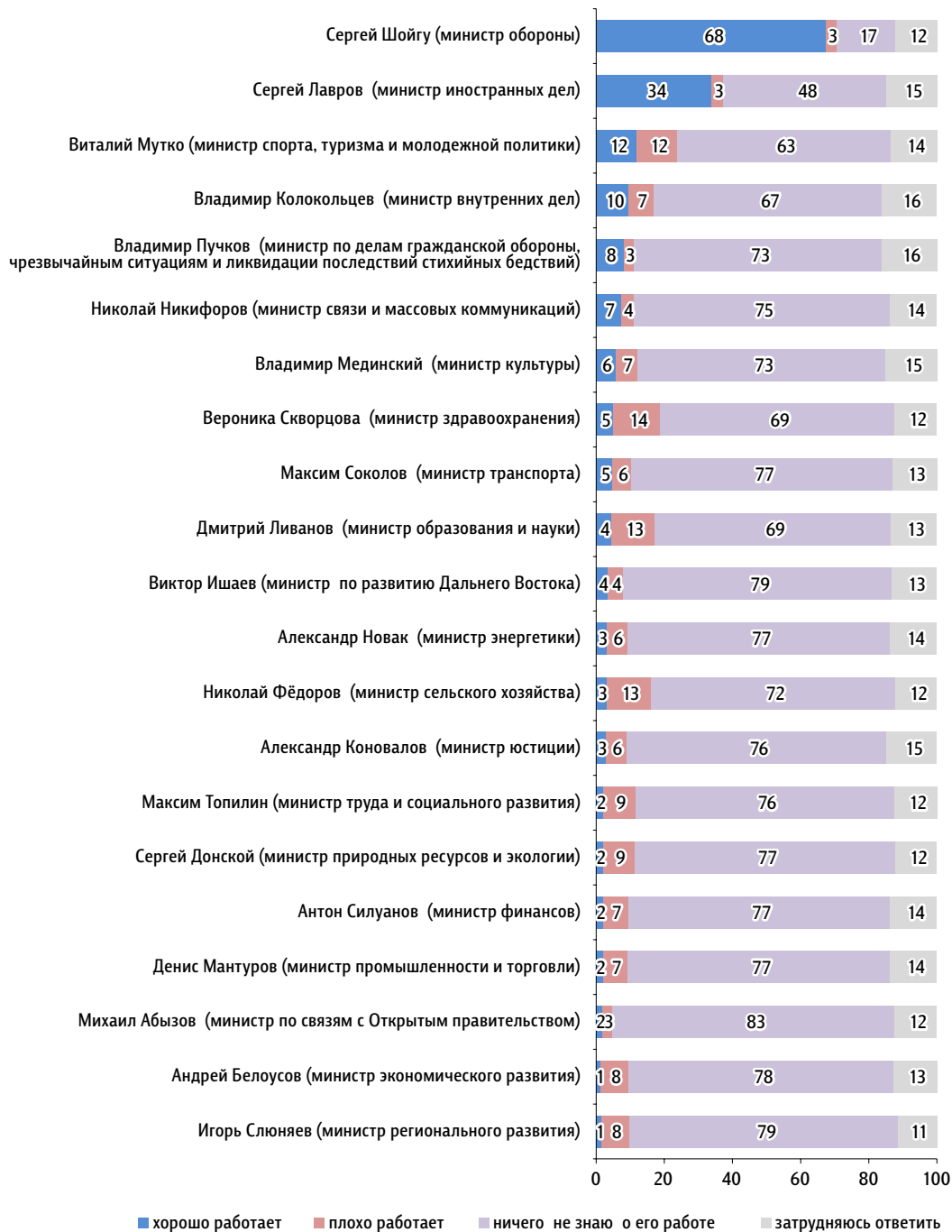


АКТУАЛЬНЫЕ ТЕМЫ ОБЩЕСТВЕННОГО МНЕНИЯ

\* На момент опроса 27 мая 2012 не входили в состав правительства РФ, назначены позже.

Скажите, пожалуйста, про каждого из министров, как он работает – хорошо или плохо?

данные в % от всех опрошенных



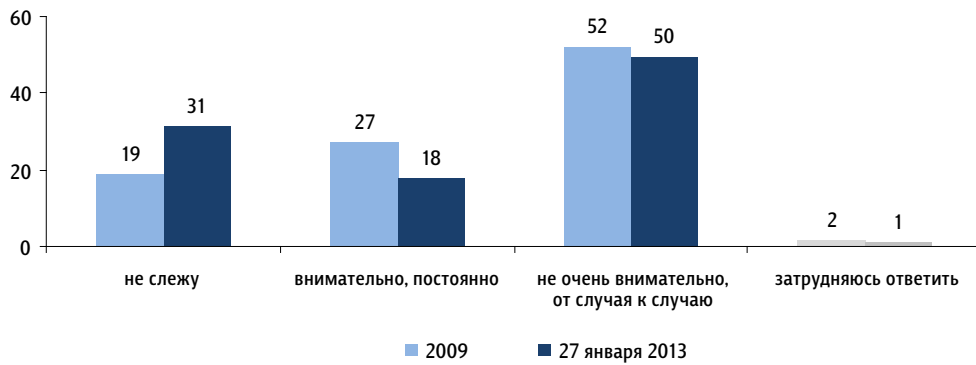
АКТУАЛЬНЫЕ ТЕМЫ ОБЩЕСТВЕННОГО МНЕНИЯ



# Работа правительства в целом

**Вы следите или не следите за информацией о деятельности правительства? И если следите, то внимательно, постоянно или не очень внимательно, от случая к случаю?**

данные в % от всех опрошенных



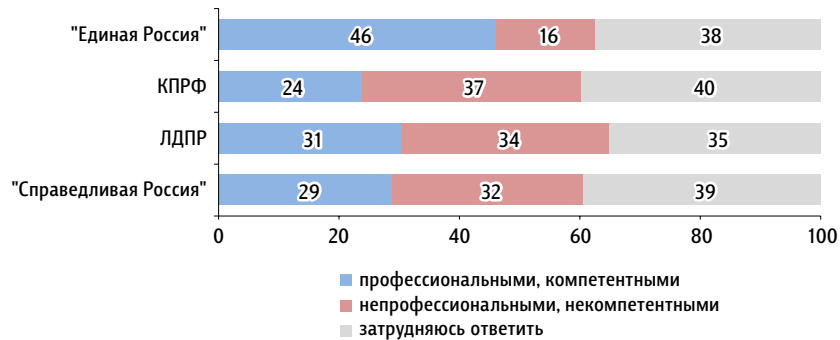
**Как Вам кажется, большинство министров в составе нынешнего правительства являются профессиональными, компетентными или непрофессиональными, некомпетентными?**

данные в % от всех опрошенных



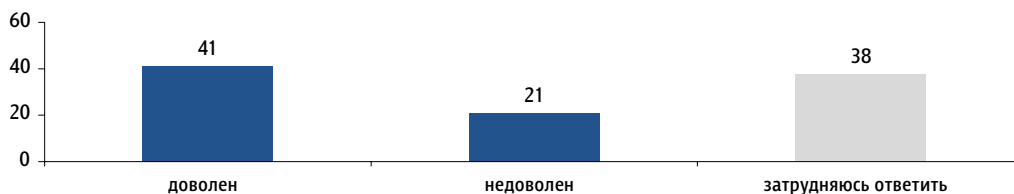
**Распределение по электоратам партий**

данные в % от групп



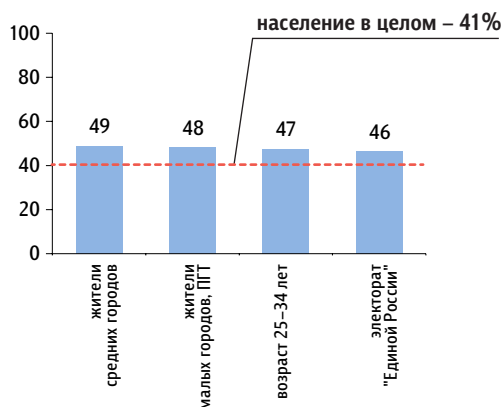
### Как Вы думаете, президент В. Путин доволен или недоволен работой правительства?

данные в % от всех опрошенных



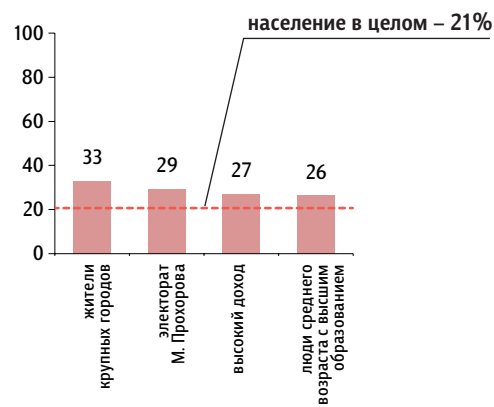
#### Кто чаще считает, что В. Путин доволен работой правительства

данные в % от групп



#### Кто чаще считает, что В. Путин недоволен работой правительства

данные в % от групп



Что, на Ваш взгляд, не устраивает В. Путина в работе правительства? Чем именно он недоволен? (Открытый вопрос. Задавался только тем, кто считает, что В. Путин недоволен работой правительства, – 21% респондентов.)

данные в % от всех опрошенных

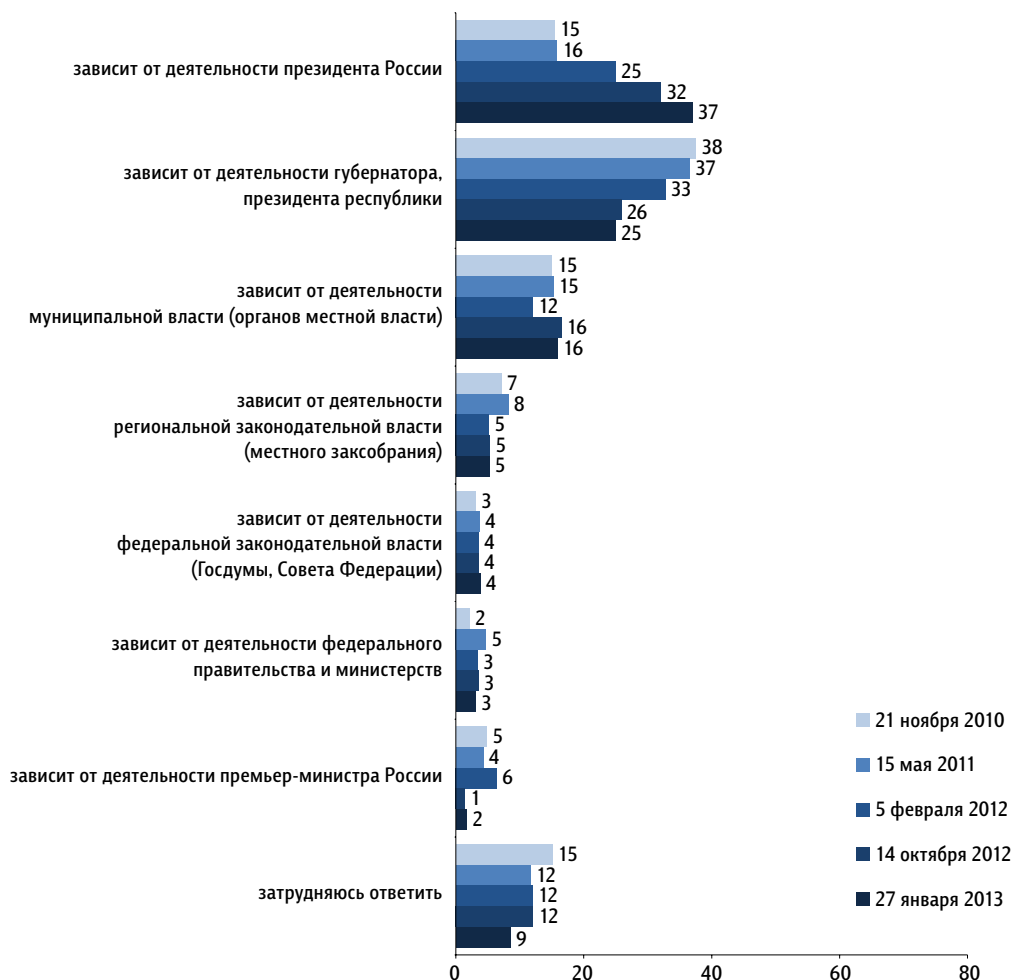
<b>Безответственность, неисполнительность</b>	«Безответственность»; «не выполняют свои обязанности»; «неисполнительностью»; «не исполняют работу, как это требуется»; «его указания выполняются плохо»; «правительство не выполняет поручения Путина»; «не справляются с заданиями, которые он дает».	5
<b>Бездеятельность, неэффективная работа</b>	«Работает правительство неэффективно»; «могут работать лучше»; «только Шойгу работает»; «они ничего не делают»; «работа только на словах, а не на деле»; «гоняет всех, заставляет работать»; «я не вижу результатов, и он, наверное, тоже».	4
<b>Коррупция, взяточничество в правительстве</b>	«Коррупция, взятки»; «взятки берут»; «одна коррупция»; «по его высказываниям, много воруют»; «потому что кого ни возьми, одна коррупция».	4
<b>Конкретные недоработки</b>	«Экономика, финансы, трудовая деятельность народа»; «безработица»; «особенно работой Министерства здравоохранения»; «работа Министерства обороны, Сердюков – позор для страны»; «богатых упускают, боятся богатых»; «поднимает много врачей, а пенсионерам – мало».	2
<b>Непрофессионализм</b>	«Люди в правительстве некомпетентные»; «невладение вопросами»; «они его подводят – они непрофессионалы»; «у некоторых нет опыта»; «недостаточно профессионалов»; «министрам нужно работать более грамотно».	1

данные в % от всех опрошенных

<b>Частая смена министров</b>	«Он их все время переназначает»; «сколько он уже уволил всяких министров»; «если Путин снимает со своих постов многих министров, значит он недоволен их работой»; «часто меняется правительство. Если бы он был доволен, то не менял бы»; «не зря снимает».	1
<b>В. Путин часто критикует работу правительства</b>	«Путин выступает по телевидению против правительства»; «часто критикует правительство»; «он часто их критикует, направляет»; «поругивает»; «много критики и разносов»; «разнос им устраивает».	1
<b>Много причин для недовольства</b>	«Судя по его выступлениям, его много что не устраивает»; «видно, что он недоволен»; «половиной недоволен»; «много неурядиц»; «у них разногласия».	1
<b>Другое</b>	«Поведением, культурой»; «очень много людей из старых времен, которые тормозят нововведения»; «проамериканское, не поддерживает Путина, работает против России»; «они нужны, чтоб прикрывать ВВП»; «потому что мафия всем командует»; «он самим Медведевым недоволен».	1
<b>Затрудняюсь ответить, нет ответа</b>		3

Как Вы считаете, от кого, от чьей деятельности в наибольшей степени зависит положение дел в вашем регионе (состояние экономики, ситуация в социальной сфере, уровень жизни населения и т.д.)? (Карточка, один ответ.)

данные в % от всех опрошенных



Читайте также в онлайн-версии на сайте [fom.ru](http://fom.ru)

#### СМИ И ИНТЕРНЕТ



### О журналистах, власти и Владимире Познере

Кого из нынешних журналистов люди знают?  
И кому доверяют?

<http://fom.ru/SMI-i-internet/10793>

«ФОМнибус» 26–27 января 2013

#### РАБОТА И ДОМ



### О детских садах

Готовы ли россияне платить за детский сад?  
И если да, то сколько?

<http://fom.ru/rabota-i-dom/10791>

«ФОМнибус» 19–20 января 2013

#### ЦЕНЗУРА В ИНТЕРНЕТЕ



### О реестре запрещенных сайтов

Отношение россиян к запретам в интернете.

<http://runet.fom.ru/cenzura-v-internete/10761>

«ФОМнибус» 1–2 декабря 2012

#### ОБЩЕСТВО



### Россияне о кино: между чувством и долгом

Мы любим фильмы о дружбе и любви, но народные деньги хотим тратить на историческое кино о России.

<http://fom.ru/obshchestvo/10788>

«ФОМнибус» 6–7 октября 2012

#### ОБЩЕСТВО



### Почти треть молодых россиян занимаются зимними видами спорта

Что россияне любят больше – коньки или лыжи?

ФОМ провел опрос о зимних видах спорта.

<http://fom.ru/obshchestvo/10790>

«ФОМнибус» 12–13 января 2013

#### ОБЩЕСТВО



### Отношение россиян к бездомным собакам

Одобрят ли россияне деятельность догхантеров?

ФОМ выяснил ответ на этот вопрос.

<http://fom.ru/obshchestvo/10784>

«ФОМнибус» 12–13 января 2013

#### ОБЩЕСТВО



### Общество против догхантеров

Нужно ли как-то решать проблему бездомных собак?

И если да, то как? Мнения россиян в опросе ФОМ.

<http://fom.ru/blogs/10786>

«ФОМнибус» 12–13 января 2013



[www.fom.ru](http://www.fom.ru)

Россия, Москва, пер. Капранова, 3  
тел. : (+7 495) 745-87-65  
факс : (+7 495) 745-89-03  
[www.fom.ru](http://www.fom.ru) [fom@fom.ru](mailto:fom@fom.ru)

**Александр Ослон** – президент ФОМ

**Елена Петренко** – управляющий директор  
Департамента работ с клиентами

**Алексей Чуриков** – управляющий директор  
Департамента опросов населения

#### КЛЮЧЕВЫЕ ТЕХНОЛОГИИ:

**ФОМнибус** – репрезентативный опрос населения старше 18 лет, жители 100 городских и сельских населенных пунктов, 43 субъекта РФ.

Выборка – 1500 респондентов.

Интервью по месту жительства респондентов.

Статистическая погрешность не превышает 3,6%.