

# ДОМИНАНТЫ.

## ПОЛЕ МНЕНИЙ



### Социологический бюллетень

№ 04

30 января 2014 года

#### Ключевые индикаторы общественного мнения

- 3 Политические индикаторы
  - Электоральные рейтинги
  - В. Путин: отношение и оценки
  - Д. Медведев: рейтинг доверия
  - Рейтинги партий
  - «Единая Россия»: отношение и оценки

#### Факторы формирования общественного мнения

- 14 События недели
- 16 События, вызвавшие недовольство
- 18 Протестные настроения
- 22 Динамика цен

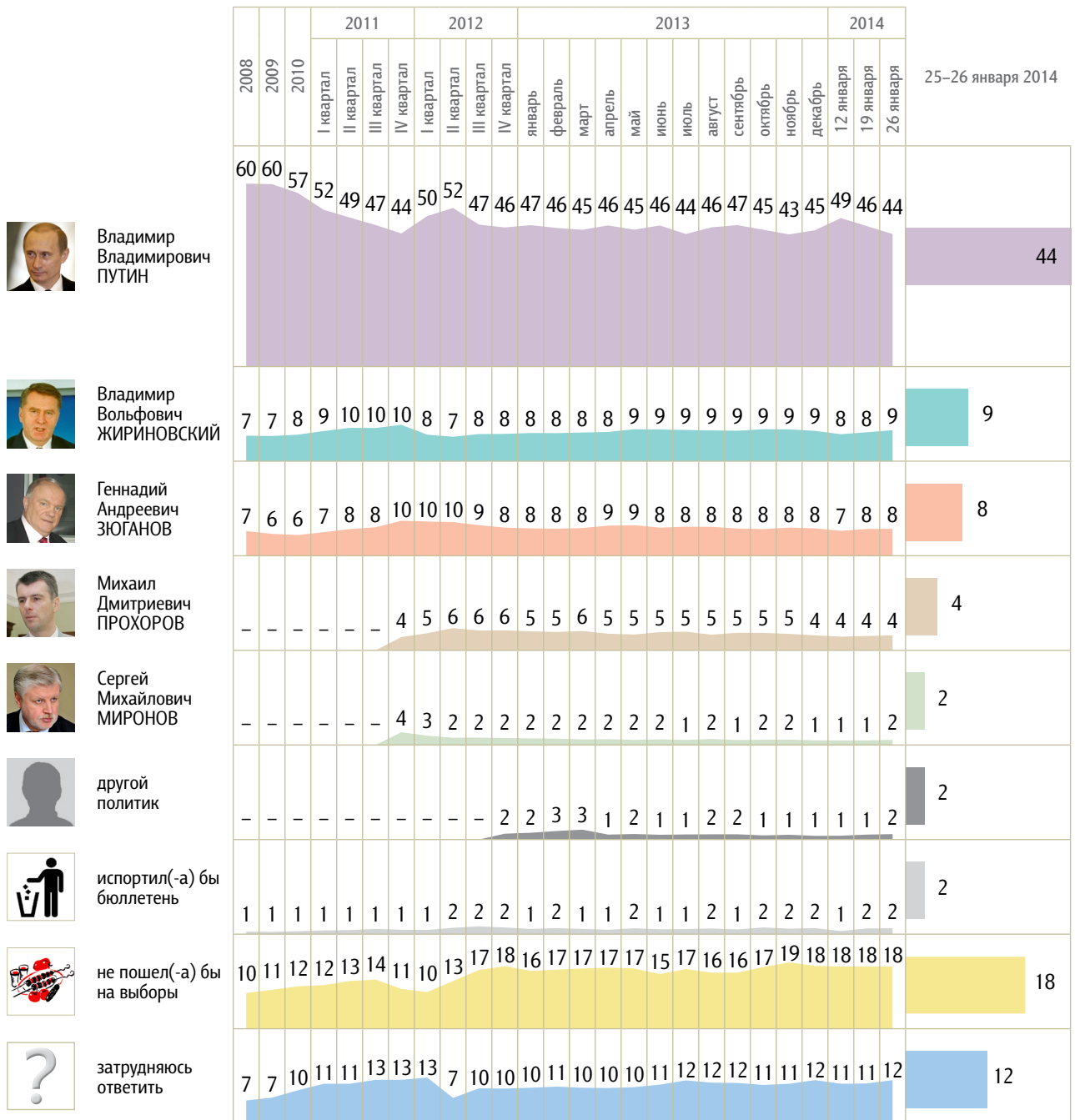


# Политические индикаторы


## Электоральные рейтинги

Опрос «ФОМнибус» 25–26 января. 204 населенных пункта, 64 субъекта РФ, 3000 респондентов.

Представьте себе, что в следующее воскресенье состоятся выборы президента России. Скажите, пожалуйста, как, за кого из политиков Вы бы проголосовали? (Карточка. Один ответ.)



КЛЮЧЕВЫЕ ИНДИКАТОРЫ ОБЩЕСТВЕННОГО МНЕНИЯ



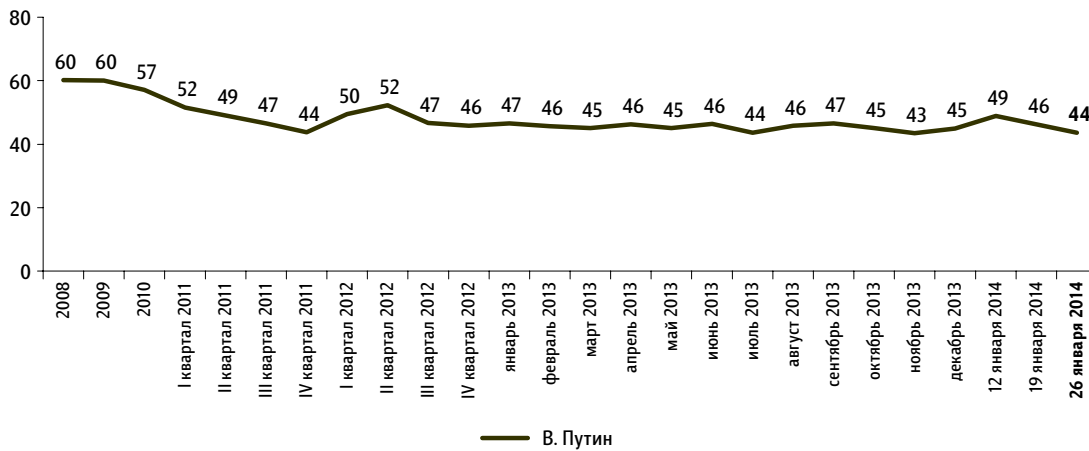
# В. Путин: отношение и оценки

Опрос «ФОМнибус» 25–26 января. 204 населенных пункта, 64 субъекта РФ, 3000 респондентов.

## Рейтинг В. Путина

Представьте себе, что в следующее воскресенье состоятся выборы президента России. Скажите, пожалуйста, как, за кого из политиков Вы бы проголосовали? (Карточка, один ответ.)

данные в % от всех опрошенных

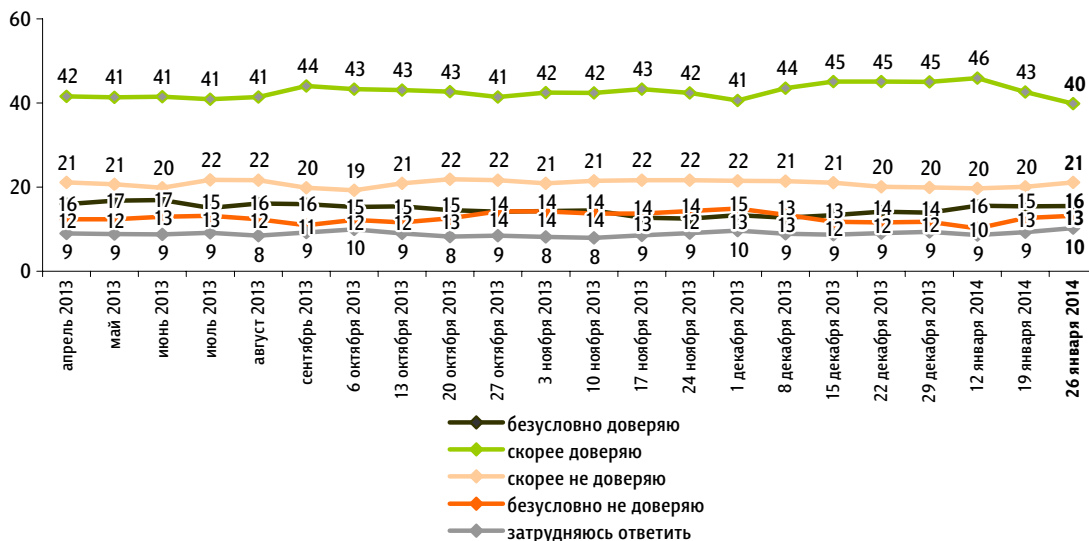


КЛЮЧЕВЫЕ ИНДИКАТОРЫ ОБЩЕСТВЕННОГО МНЕНИЯ

## Доверие В. Путину

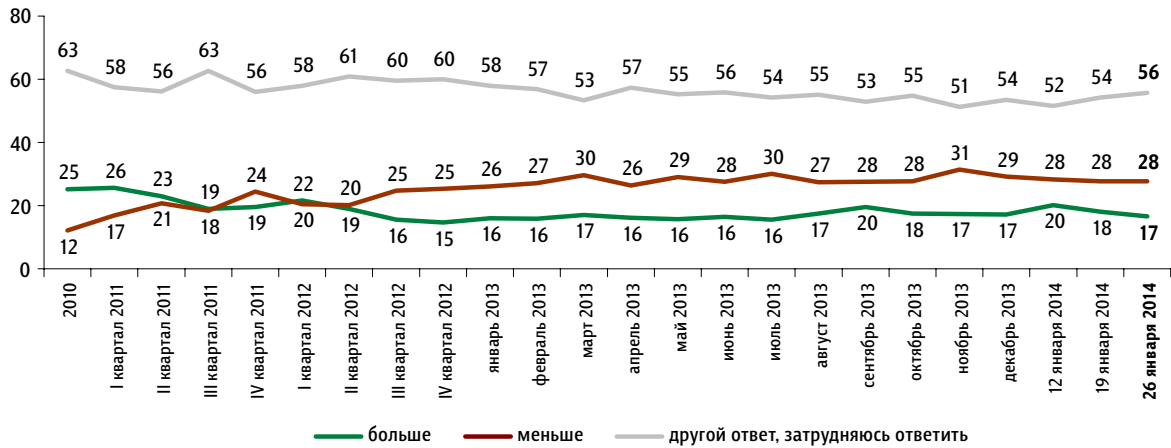
Скажите, пожалуйста, Вы доверяете или не доверяете В. Путину? (Карточка, один ответ.)

данные в % от всех опрошенных



### За последний месяц Вы стали больше или меньше доверять В. Путину?

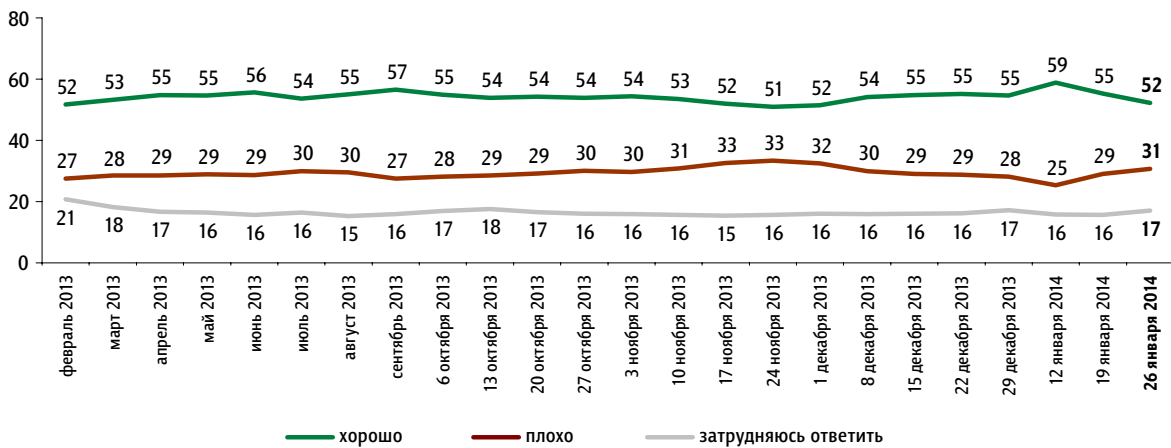
данные в % от всех опрошенных



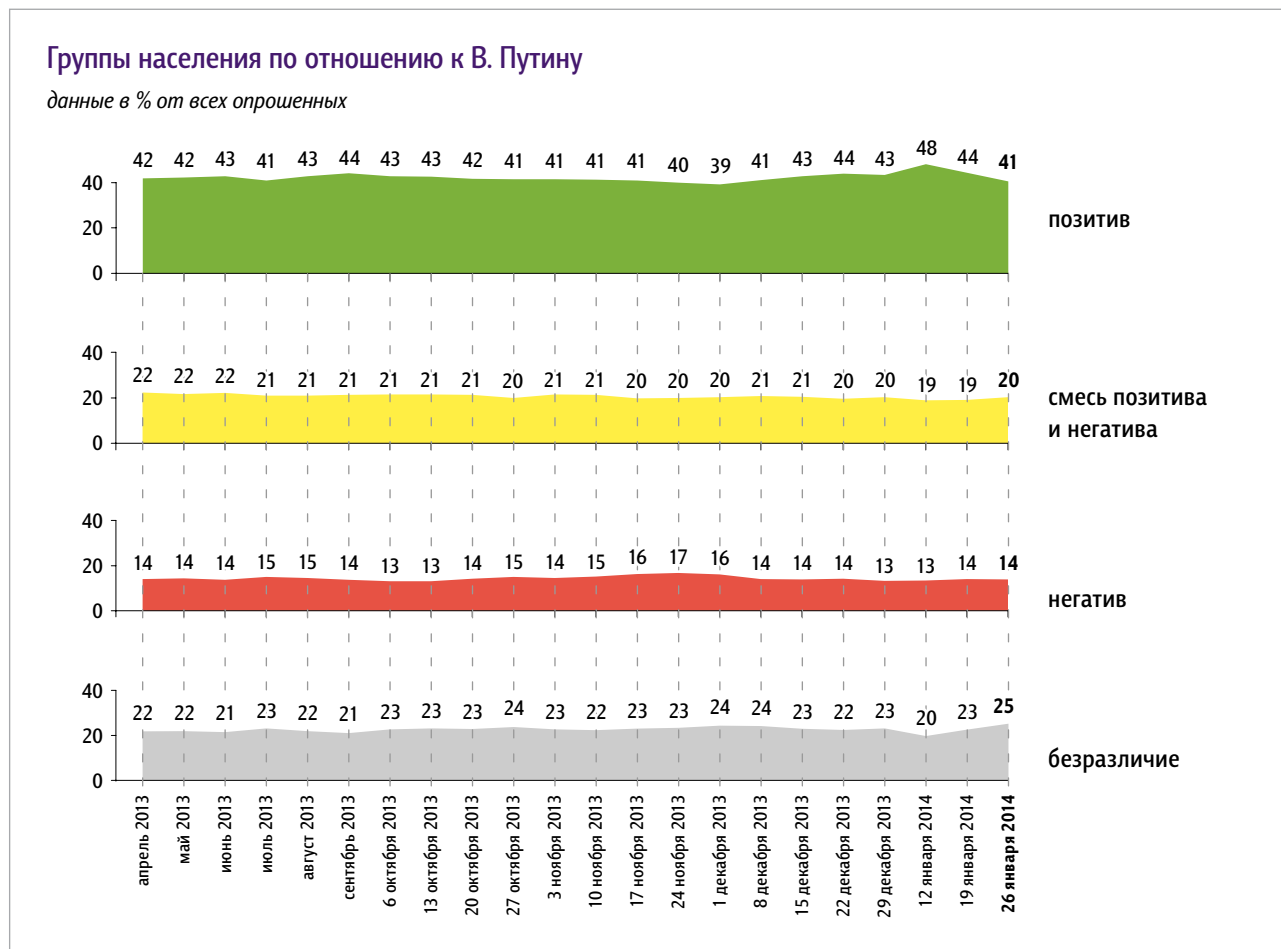
### Оценка работы В. Путина

#### Как Вы считаете, президент В. Путин работает на своём посту хорошо или плохо?

данные в % от всех опрошенных



## Группы населения по отношению к В. Путину



### Пояснения:

	Исходные вопросы	Положительные ответы	Отрицательные ответы	Нейтральные ответы
1	Представьте себе, что в следующее воскресенье состоятся выборы президента России. Скажите, пожалуйста, как, за кого из политиков Вы бы проголосовали?	В. Путин	не В. Путин	затрудняюсь ответить
2	Скажите, пожалуйста, Вы доверяете или не доверяете В. Путину?	безусловно доверяю скорее доверяю	безусловно не доверяю скорее не доверяю	затрудняюсь ответить
3	За последний месяц Вы стали больше или меньше доверять В. Путину?	больше	меньше	затрудняюсь ответить
4	Как Вы считаете, президент В. Путин работает на своём посту хорошо или плохо?	хорошо	плохо	затрудняюсь ответить

Обозначение групп	Группы населения по отношению к В. Путину
<b>позитив</b>	респонденты, выбравшие три или четыре положительных ответа
<b>смесь позитива и негатива</b>	респонденты, выбравшие один или два положительных ответа
<b>негатив</b>	респонденты, выбравшие четыре отрицательных ответа
<b>безразличие</b>	все остальные респонденты

## Характеристика групп населения по отношению к В. Путину

данные в % от групп по столбцам

	население в целом	позитив	смесь позитива и негатива	негатив	безразличие
Представьте себе, что в следующее воскресенье состоятся выборы президента России. Скажите, пожалуйста, как за кого из политиков Вы бы проголосовали? (Карточка, один ответ.)					
В. Путин	44	94	26	0	0
В. Жириновский	9	1	10	20	15
Г. Зюганов	8	1	9	21	9
М. Прохоров	4	0	7	8	5
С. Миронов	2	0	1	3	3
проголосовал(-а) бы за другого политика	2	0	2	3	3
испортил(-а) бы бюллетень	2	0	3	6	3
не пошёл(-а) бы на выборы	18	2	19	39	31
затрудняюсь ответить	12	1	20	0	31
Как Вы считаете, президент В. Путин работает на своём посту хорошо или плохо?					
хорошо	52	100	58	0	0
плохо	31	0	16	100	54
затрудняюсь ответить	17	0	27	0	46

данные в % от групп по столбцам

	население в целом	позитив	смесь позитива и негатива	негатив	безразличие
Скажите, пожалуйста, Вы доверяете или не доверяете В. Путину? (Карточка, один ответ.)					
безусловно доверяю	16	35	6	0	0
скорее доверяю	40	64	68	0	0
скорее не доверяю	21	0	13	52	44
безусловно не доверяю	13	0	3	48	23
затрудняюсь ответить	10	0	10	0	33
За последний месяц Вы стали больше или меньше доверять В. Путину?					
больше	17	39	3	0	0
меньше	28	6	30	100	21
затрудняюсь ответить, другой ответ	56	55	67	0	79

## Социально-демографические характеристики групп населения по отношению к В. Путину

данные в % от групп по столбцам

	Население в целом	Пол		Возраст				Образование			Ежемесячный доход				Тип населенного пункта					
		мужской	женский	18–30 лет	31–45 лет	46–60 лет	старше 60 лет	среднее общее и ниже	среднее специальное	высшее	не выше 4 000 руб.	4 001–9 000 руб.	9 001–20 000 руб.	свыше 20 000 руб.	Москва	города 1 млн и более	города от 250 тыс. до 1 млн	города от 50 до 250 тыс.	города менее 50 тыс., ПТТ	села
Доли групп	100	45	55	27	25	28	20	40	35	25	15	17	39	17	8	14	16	17	19	27
позитив	41	34	46	40	38	39	46	42	39	40	40	40	44	38	46	39	38	34	42	44
смесь позитива и негатива	20	21	20	21	20	20	21	19	19	24	19	21	20	22	20	20	19	25	22	18
негатив	14	16	12	13	13	15	13	14	16	11	14	16	13	13	13	11	15	11	16	16
безразличие	25	28	23	26	28	26	20	25	26	25	26	23	23	28	20	30	28	30	21	22

\* Красным и синим выделены данные по группам опрошенных с отклонениями от населения в целом на 5 и более п. п. в меньшую или большую сторону соответственно.

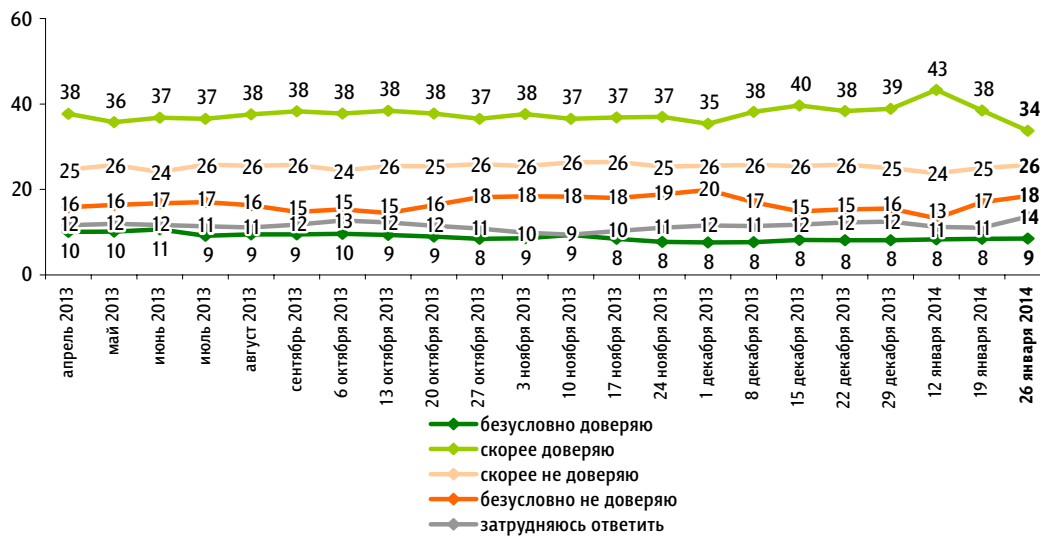


# Д. Медведев: рейтинг доверия

Опрос «ФОМнибус» 25–26 января. 204 населенных пункта, 64 субъекта РФ, 3000 респондентов.

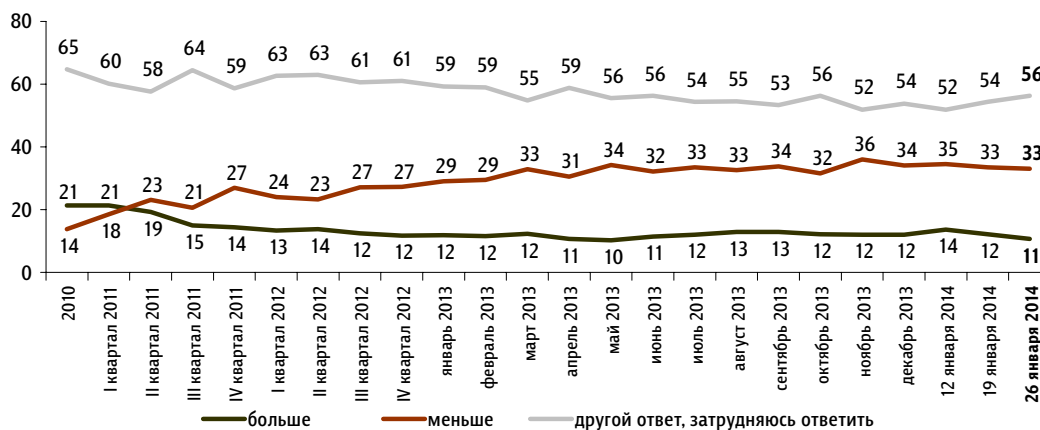
Скажите, пожалуйста, Вы доверяете или не доверяете Д. Медведеву? (Карточка, один ответ.)

данные в % от всех опрошенных



За последний месяц Вы стали больше или меньше доверять Д. Медведеву?

данные в % от всех опрошенных



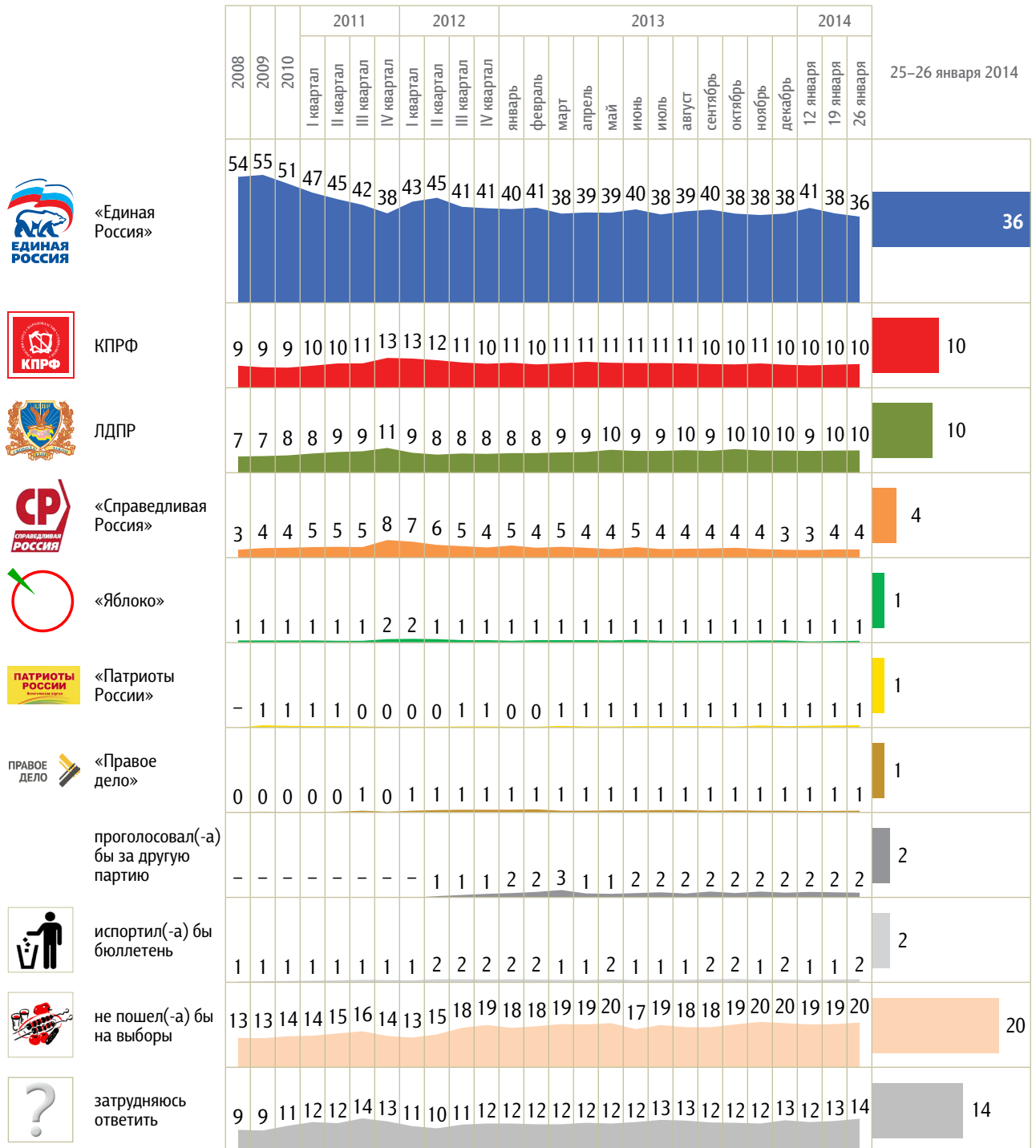
КЛЮЧЕВЫЕ ИНДИКАТОРЫ ОБЩЕСТВЕННОГО МНЕНИЯ



# Рейтинги партий

Опрос «ФОМнибус» 25–26 января. 204 населенных пункта, 64 субъекта РФ, 3000 респондентов.

Представьте себе, что в следующее воскресенье состоятся выборы в Государственную думу. Скажите, пожалуйста, как, за какую партию Вы бы проголосовали? (Карточка, один ответ.)



КЛЮЧЕВЫЕ ИНДИКАТОРЫ ОБЩЕСТВЕННОГО МНЕНИЯ



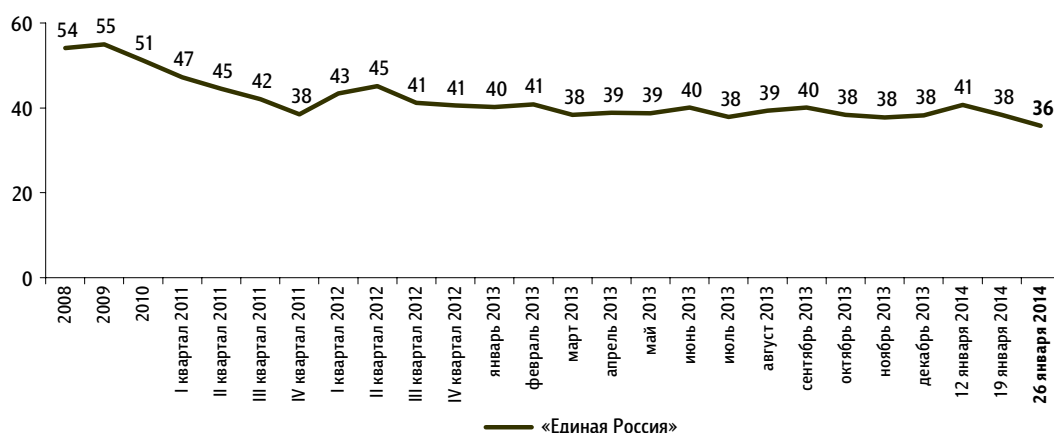
# «Единая Россия»: отношение и оценки

Опрос «ФОМнибус» 25–26 января. 204 населенных пункта, 64 субъекта РФ, 3000 респондентов.

## Рейтинг партии «Единая Россия»

Представьте себе, что в следующее воскресенье состоятся выборы в Государственную думу. Скажите, пожалуйста, как, за какую партию Вы бы проголосовали? (Карточка, один ответ.)

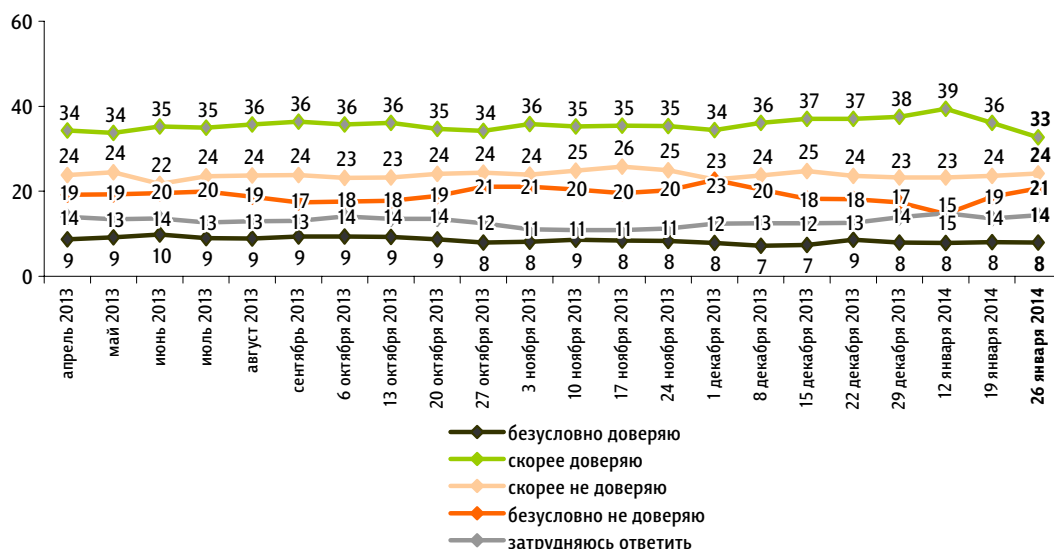
данные в % от всех опрошенных



## Доверие партии «Единая Россия»

Скажите, пожалуйста, Вы доверяете или не доверяете партии «Единая Россия»? (Карточка, один ответ.)

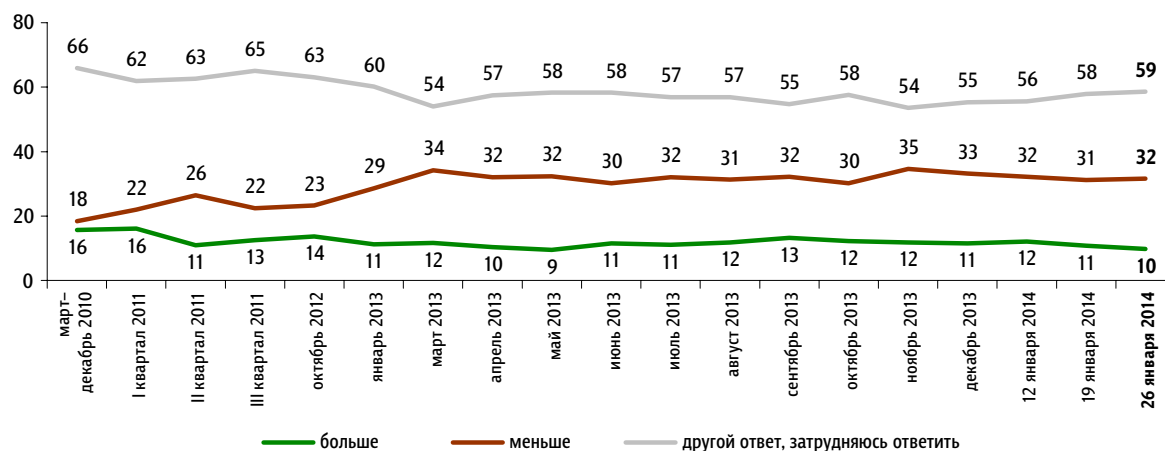
данные в % от всех опрошенных



КЛЮЧЕВЫЕ ИНДИКАТОРЫ ОБЩЕСТВЕННОГО МНЕНИЯ

### За последний месяц Вы стали больше или меньше доверять партии «Единая Россия»?

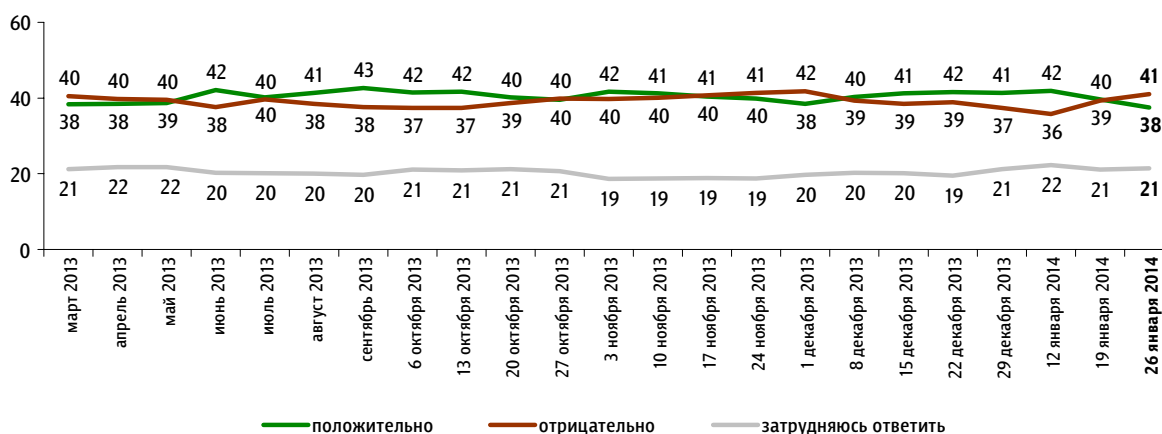
данные в % от всех опрошенных



### Оценка деятельности партии «Единая Россия»

Как бы Вы оценили деятельность партии «Единая Россия» в последнее время – положительно или отрицательно?

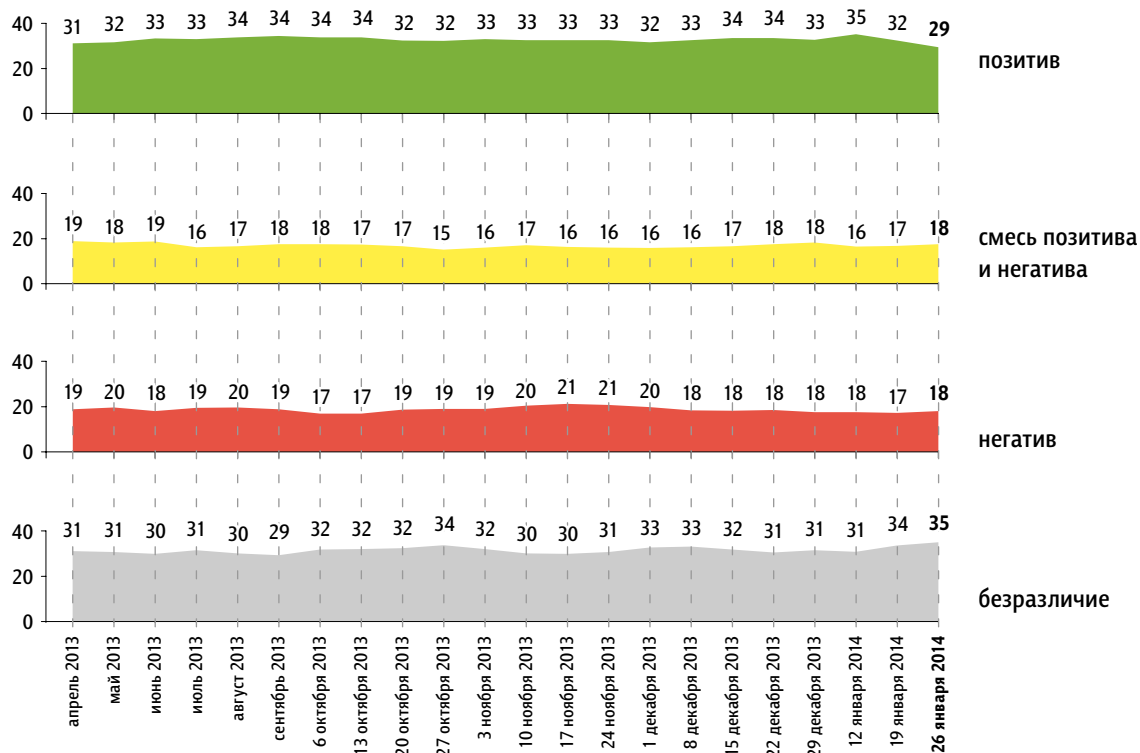
данные в % от всех опрошенных



## Группы населения по отношению к партии «Единая Россия»

### Группы населения по отношению к партии «Единая Россия»

данные в % от всех опрошенных



### Пояснения:

	Исходные вопросы	Положительные ответы	Отрицательные ответы	Нейтральные ответы
1	Представьте себе, что в следующее воскресенье состоятся выборы в Государственную думу. Скажите, пожалуйста, как, за какую партию Вы бы проголосовали?	«Единая Россия»	не «Единая Россия»	затрудняюсь ответить
2	Скажите, пожалуйста, Вы доверяете или не доверяете партии «Единая Россия»?	безусловно доверяю скорее доверяю	безусловно не доверяю скорее не доверяю	затрудняюсь ответить
3	За последний месяц Вы стали больше или меньше доверять партии «Единая Россия»?	больше	меньше	затрудняюсь ответить
4	Как бы Вы оценили деятельность партии «Единая Россия» в последнее время – положительно или отрицательно?	положительно	отрицательно	затрудняюсь ответить

Обозначение групп	Группы населения по отношению к партии «Единая Россия»
<b>позитив</b>	респонденты, выбравшие три или четыре положительных ответа
<b>смесь позитива и негатива</b>	респонденты, выбравшие один или два положительных ответа
<b>негатив</b>	респонденты, выбравшие четыре отрицательных ответа
<b>безразличие</b>	все остальные респонденты

## Характеристика групп населения по отношению к партии «Единая Россия»

данные в % от групп по столбцам

данные в % от групп по столбцам

	население в целом	позитив	смесь позитива и негатива	негатив	безразличие
Представьте себе, что в следующее воскресенье состоятся выборы в Государственную думу. Скажите, пожалуйста, как, за какую партию Вы бы проголосовали? (Карточка, один ответ.)					
«Единая Россия»	36	97	42	0	0
КПРФ	10	0	7	23	12
ЛДПР	10	0	8	20	13
«Справедливая Россия»	4	0	7	6	6
«Патриоты России»	1	0	3	2	1
«Яблоко»	1	0	1	1	2
«Правое дело»	1	0	1	3	1
проголосовал(-а) бы за другую партию	2	0	1	3	2
испортил(-а) бы бюллетень	2	0	0	4	2
не пошёл(-а) бы на выборы	20	1	15	37	30
затрудняюсь ответить	14	1	15	0	31

	население в целом	позитив	смесь позитива и негатива	негатив	безразличие
Скажите, пожалуйста, Вы доверяете или не доверяете партии «Единая Россия»? (Карточка, один ответ.)					
безусловно доверяю	8	24	6	0	0
скорее доверяю	33	76	59	0	0
скорее не доверяю	24	0	13	51	36
безусловно не доверяю	21	0	5	49	31
затрудняюсь ответить	14	0	17	0	32
За последний месяц Вы стали больше или меньше доверять партии «Единая Россия»?					
больше	10	31	4	0	0
меньше	32	9	30	100	16
затрудняюсь ответить, другой ответ	59	61	66	0	83
Как бы Вы оценили деятельность партии «Единая Россия» в последнее время – положительно или отрицательно?					
положительно	38	99	47	0	0
отрицательно	41	0	19	100	56
затрудняюсь ответить	21	0	33	0	44

## Социально-демографические характеристики групп населения по отношению к партии «Единая Россия»

данные в % от групп по столбцам

	Население в целом	Пол		Возраст				Образование			Ежемесячный доход				Тип населенного пункта					
		мужской	женский	18–30 лет	31–45 лет	46–60 лет	старше 60 лет	среднее общее и ниже	среднее специальное	высшее	не выше 4 000 руб.	4 001–9 000 руб.	9 001–20 000 руб.	свыше 20 000 руб.	Москва	города 1 млн и более	города от 250 тыс. до 1 млн	города от 50 до 250 тыс.	города менее 50 тыс., ППТ	села
Доли групп	100	45	55	27	25	28	20	40	35	25	15	17	39	17	8	14	16	17	19	27
позитив	29	24	33	31	30	28	30	31	28	28	29	28	33	24	25	24	25	26	31	36
смесь позитива и негатива	18	16	19	20	15	18	18	17	18	17	18	19	18	17	18	16	15	21	20	16
негатив	18	21	16	16	19	20	18	17	20	18	19	22	16	19	15	18	21	13	19	19
безразличие	35	38	32	33	37	35	35	35	33	37	33	30	34	40	42	42	39	39	29	28

\* Красным и синим выделены данные по группам опрошенных с отклонениями от населения в целом на 5 и более п. п. в меньшую или большую сторону соответственно.

# События недели

Опрос «ФОМнибус» 25–26 января. 100 населенных пунктов, 43 субъекта РФ, 1500 респондентов.

Аварии, пожары, катастрофы<sup>2</sup>

Рост цен и тарифов, падение курса рубля<sup>2</sup>

## События на Украине<sup>42</sup>

## Эстафета Олимпийского огня, подготовка к играм<sup>7</sup>

Власть, политики<sup>2</sup>

Теракты, терроризм в целом<sup>2</sup>

Болезнь Жанны Фриске, помощь ей<sup>2</sup>

Какие события прошедшей недели, о которых сообщалось в средствах массовой информации, больше всего заинтересовали Вас, привлекли Ваше внимание? (Открытый вопрос.)

данные в % от всех опрошенных

<b>Массовые акции протеста на Украине</b>	<p>«Беспорядки на Украине – раскол страны, кровопролитие»; «в Украине идут кровавые столкновения оппозиции и сторонников власти»; «Киев – события страшные, друг против друга с оружием»; «в Киеве гражданская война»; «оппозиция на Украине переходит все допустимые рамки. Уже дошло до того, что стреляют и поджигают людей»; «Кличко побили свои же украинцы».</p>	<b>42</b>
<b>Эстафета Олимпийского огня, ожидание Олимпийских игр в Сочи</b>	<p>«Олимпийский огонь в Перми»; «в Волгограде побывал Олимпийский огонь»; «Олимпийский огонь, его прибытие в Воронеж»; «подготовка к Олимпиаде в Сочи, так сказать, последнее»; «в России вот-вот начнется Олимпиада»; «напряжение перед началом Олимпиады».</p>	<b>7</b>
<b>Работа властных структур, принимаемые решения, выступления и действия политиков</b>	<p>«Перевод часов»; «новый закон по алиментам – на работу не брать»; «смена губернатора Челябинской области»; «выступление Жириновского».</p>	<b>2</b>
<b>Рост цен и тарифов, падение курса рубля</b>	<p>«Повышение цен»; «бешеный рост цен на всё»; «проблема по повышению цен на ЖКХ»; «жить тяжело – цены растут»; «рубль упал по сравнению с долларом»; «евро дорожает очень».</p>	<b>2</b>

данные в % от всех опрошенных

<b>Теракты в Волгограде и других местах, терроризм в целом</b>	«Теракты без конца»; «теракт в Волгограде»; «хорошо запомнились теракты в Волгограде»; «люди от теракта в Волгограде до сих пор не могут отойти»; «теракты, взрывы».	2
<b>Аварии, пожары, катастрофы</b>	«Взрыв на шахте, погибли два человека»; «лодка затонула в море на Сахалине»; «авария трамваев»; «"Автозаводская" – авария»; «в Краснодаре упавшая ветка убила девочку»; «пожар в типографии».	2
<b>Болезнь Жанны Фриске, помощь ей</b>	«Болезнь певицы»; «Жанна Фриске болеет»; «рак у Жанны Фриске, журналисты не могут найти, в какой она больнице»; «Фриске собрали 67 миллионов».	2
<b>Криминальные события, коррупция</b>	«Кругом криминал один»; «убийства»; «страшная коррупция»; «в Переволочке произошло убийство»; «девушку изнасиловали и убили»; «в Москве задержан начальник полиции Домодедово».	1
<b>Аномальные природные явления в России</b>	«Морозы»; «обледенение на Кубани»; «ледяной дождь в Краснодаре»; «похолодание».	1
<b>Праздники, даты</b>	«Приготовление празднования 70 лет со дня освобождения Ленинграда от блокады»; «27 января – День полного снятия блокады Ленинграда, День студента 25 января»; «завтра Татьянин день»; «Крещение, в проруби купались».	1
<b>События в Сирии, ситуация вокруг нее</b>	«Вопросы по Сирии»; «в Сирии воюют»; «борьба вокруг Сирии»; «в Женеве проходит конференция»; «совещание по Сирии».	1
<b>Спортивные события</b>	«Футбол»; «чемпионат по биатлону»; «австралийский турнир по теннису»; «наши фигуристы заняли первое место».	1
<b>Другие события в России</b>	«Один за одним отзывают лицензии у банков, а страдают, как всегда, вкладчики»; «добавили пенсионерам 6% к пенсии»; «открытие бесплатных учебных центров для гастарбайтеров»; «в Оренбурге хотят отменить автобусы».	1
<b>Другие события в мире</b>	«Беспорядки в Египте»; «моряки в Африке задержаны»; «замерз Ниагарский водопад»; «в Африке выпал снег, и негры его ели, не зная, что с ним делать».	1
<b>Затрудняюсь ответить, нет ответа</b>		40

# События, вызвавшие недовольство

Опрос «ФОМнибус» 25–26 января. 100 населенных пунктов, 43 субъекта РФ, 1500 респондентов.

Вспомните, пожалуйста, события в стране и в мире, произошедшие за последнюю неделю. Было ли среди них что-то, что вызвало Ваше возмущение, недовольство? Если было, то что именно? (Открытый вопрос.)

данные в % от всех опрошенных

ФАКТОРЫ ФОРМИРОВАНИЯ ОБЩЕСТВЕННОГО МНЕНИЯ

<b>События на Украине</b>	«Как Крещатик превратился в свалку, дымящийся и в экстремистских лозунгах»; «ситуация на Украине. Возмущает то, что они все крушат и громят, жгут резину, а потом придется город заново отстраивать»; «Киев в огне. Число пострадавших увеличивается»; «ужас вызывают события в Киеве: гражданская война»; «забастовки на Украине, по многим городам, а не только в Киеве»; «Янукович ничего не делает, сидит и смотрит, его страна раздирается»; «на Украине Януковича хотят снять, Майдан»; «ситуация на Украине. Это происки США»; «родственники живут в Киеве, очень беспокойно»; «события на Украине очень волнуют, так как это моя родина».	53
<b>Теракты в Волгограде, Пятигорске, Дагестане, терроризм в целом</b>	«В Волгограде теракт»; «сочувствие теракту в Волгограде»; «теракты в Пятигорске»; «теракты на Северном Кавказе»; «взрыв террористов»; «обострились теракты»; «теракты. Не найдут управы на террористов никак»; «террористы в стране».	3
<b>Эстафета Олимпийского огня, подготовка к Олимпийским играм в Сочи</b>	«На Олимпиаду все деньги потратили»; «Олимпийский огонь – сколько денег вкладывается»; «украли 13 миллиардов евро с Олимпиады»; «эта Олимпиада, уже достали, нет денег купить квартиру»; «Путин сделал такую Олимпиаду, а детям-инвалидам нет денег на помощь»; «руководители некоторых государств сообщили, что не приедут на Олимпиаду в Сочи».	2
<b>Аварии, гибель людей</b>	«Аварии самолетов»; «в Ленинск-Кузнецке произошел взрыв на шахте»; «взрыв на шахте в Прокопьевске»; «горели дома, людям негде жить»; «катастрофы, самолеты падают часто»; «пробили сваи в метро, я ехала в следующем поезде».	2
<b>Работа властных структур, принимаемые решения, выступления и действия политиков</b>	«Госпошлина за развод 30 тысяч рублей»; «депутатам повысится зарплата до 260 тысяч рублей»; «принимаемые законы, банки»; «повышение пенсионного возраста – нет денег на выплату пенсий»; «урезание бюджета социального».	1
<b>Коррупционные скандалы во власти, недостаточная борьба с коррупцией</b>	«Большая коррупция»; «воровство в стране продолжается, а денег наворованных вернуть невозможно»; «дело Сердюкова – позор нашей судебной системы»; «что чиновники деньги уводят налево».	1
<b>Криминальные события</b>	«Нападение на полицейских»; «расстрел в Королеве бизнесмена»; «убийство сына отцом»; «убийство девушки».	1
<b>Рост цен, тарифов</b>	«Кроме повышения цен, ничего не возмущает»; «о повышении тарифов, социальная норма на электроэнергию»; «очередное повышение цен»; «повышение цен на ЖКХ»; «рост цен на продукты».	1



данные в % от всех опрошенных

<b>Аномальные природные явления в России</b>	«Аномальные морозы в России»; «гололед в Краснодаре»; «обледенение в Краснодарском крае»; «обледенение на Кубани».	1
<b>Болезнь Жанны Фриске, сбор средств на ее лечение</b>	«Про Фриске – расстроилась»; «Жанна Фриске больна раком»; «денежные сборы обеспеченному человеку – певице Жанне Фриске»; «когда Жанне Фриске собрали 60 млн рублей, а в соцсетях люди выражали свое недовольство – мол, зачем это?».	1
<b>События в Сирии</b>	«В Сирии беспорядки»; «в Сирии неспокойно, людей жалко, безо всего остаются»; «воюют в Сирии»; «военные действия в Сирии».	1
<b>События в Египте</b>	«В Египте массовые волнения»; «теракты в Египте»; «что в Египте творится».	1
<b>Спортивные события</b>	«"Авангард" проиграл»; «драка в Словении наших хоккеистов команды "Амур"»; «Кубок мира по фигурному катанию»; «скандалы в футболе»; «соревнование по биатлону – проигрыш».	1
<b>Другие события в России</b>	«Амнистия Ходорковского, Лебедева»; «отпустили Ходорковского, он теперь спокойно проживет на ворованные деньги в Германии»; «в Челябинске потерялся четырехлетний ребенок»; «закрытие коммерческих банков»; «метро в Москве»; «на Сахалине утонули пограничники».	1
<b>Другие события в мире</b>	«Во Франции президента разоблачили с любовницей»; «два наших рыболовных судна задержали норвежцы, продержали три недели, недавно отпустили»; «конференция в Швейцарии»; «морозы в Америке»; «преследование Сноудена».	1
<b>Нет таких</b>	«Не было»; «нет таких событий»; «таких событий не было».	7
<b>Затрудняюсь ответить, нет ответа</b>		26

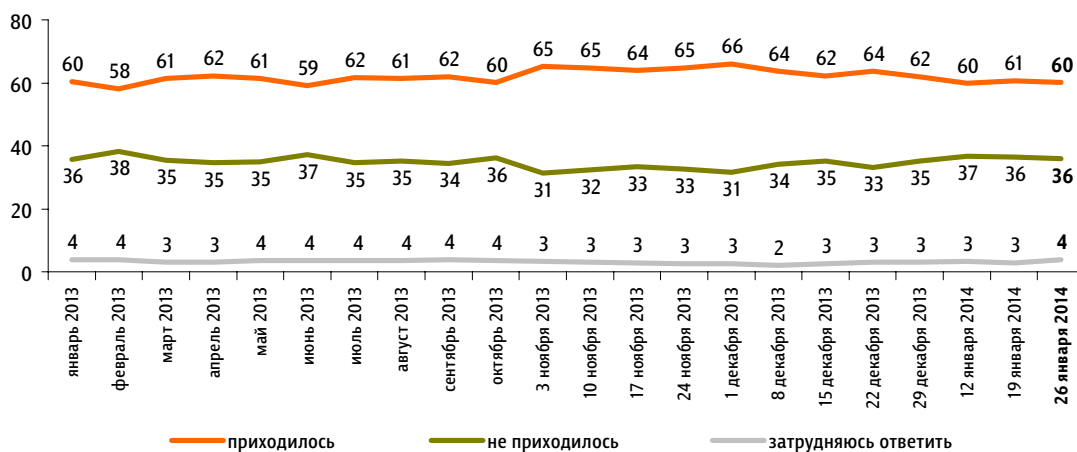
# Протестные настроения

## Недовольство властями

Опрос «ФОМнибус» 25–26 января. 204 населенных пункта,  
64 субъекта РФ, 3000 респондентов.

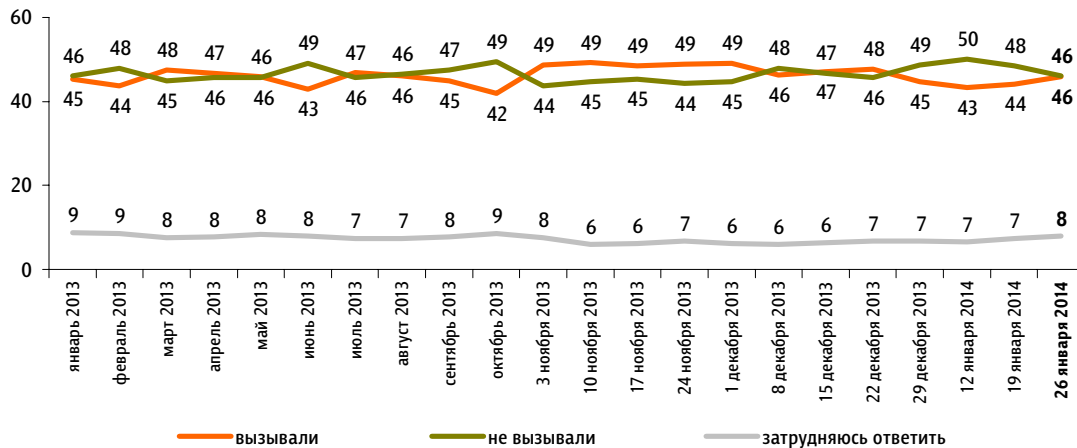
За последний месяц Вам приходилось или не приходилось слышать от окружающих Вас людей критические высказывания в адрес российских властей?

данные в % от всех опрошенных



Действия российских властей за последний месяц у Вас лично вызвали недовольство, возмущение или не вызывали?

данные в % от всех опрошенных

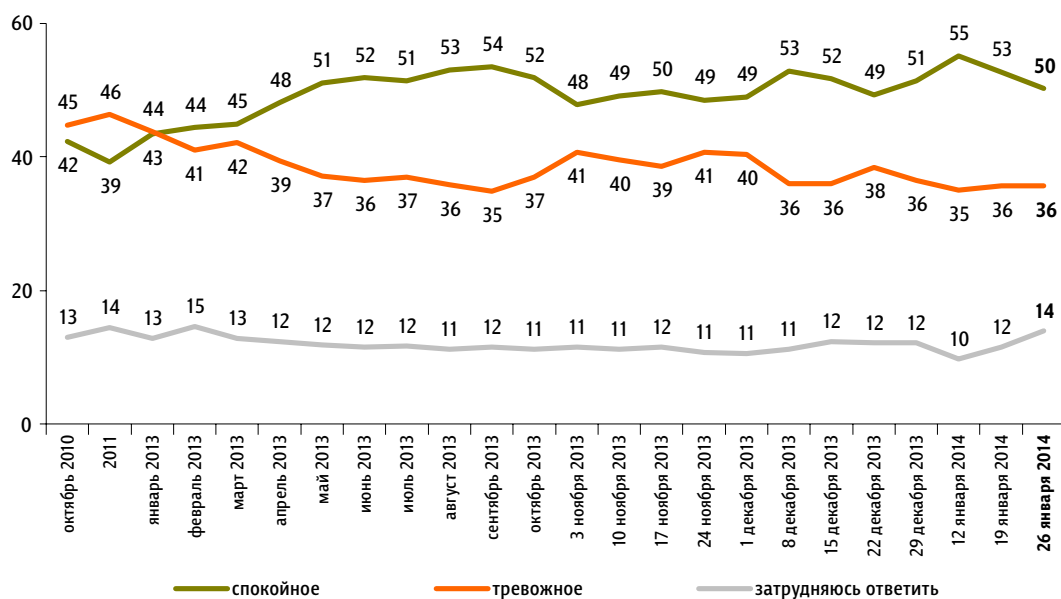


# Настроение окружающих

Опрос «ФОМнибус» 25–26 января. 204 населенных пункта, 64 субъекта РФ, 3000 респондентов.

Какое настроение, по Вашему мнению, преобладает сегодня среди Ваших родных, друзей, коллег, знакомых – спокойное или тревожное?

данные в % от всех опрошенных

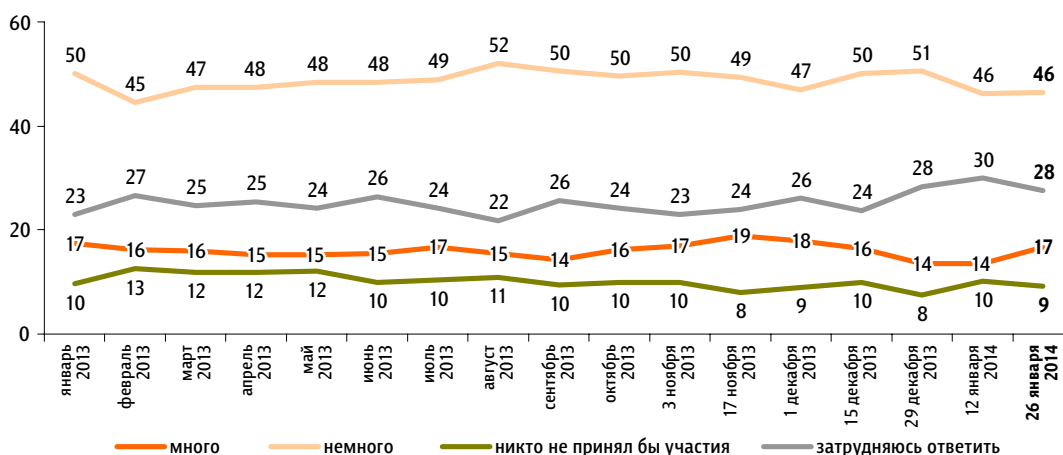


# Протестный потенциал

Опрос «ФОМнибус» 25–26 января. 100 населенных пунктов, 43 субъекта РФ, 1500 респондентов.

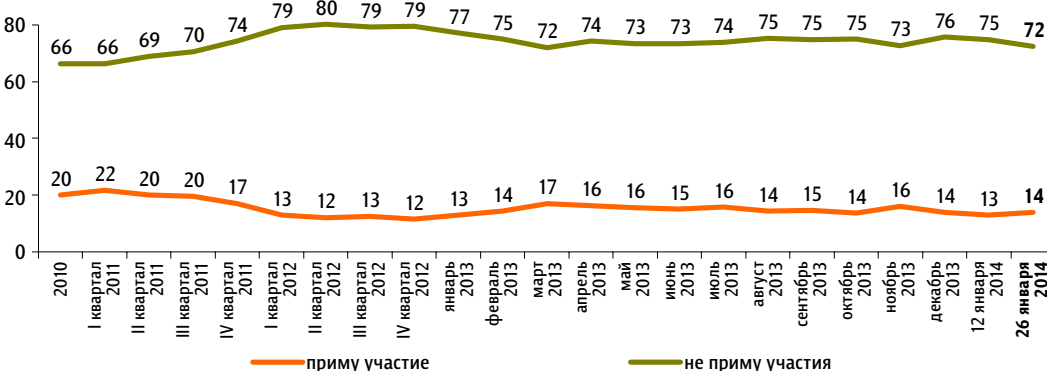
Если бы в ближайшие месяц-два там, где Вы живёте, прошли митинги, демонстрации, акции протеста, то, как Вы думаете, много или немного людей приняли бы в них участие?

данные в % от всех опрошенных



А Вы лично примете или не примете участие в митингах, демонстрациях, акциях протеста, если они пройдут в ближайшие месяц-два там, где Вы живёте?\*

данные в % от всех опрошенных

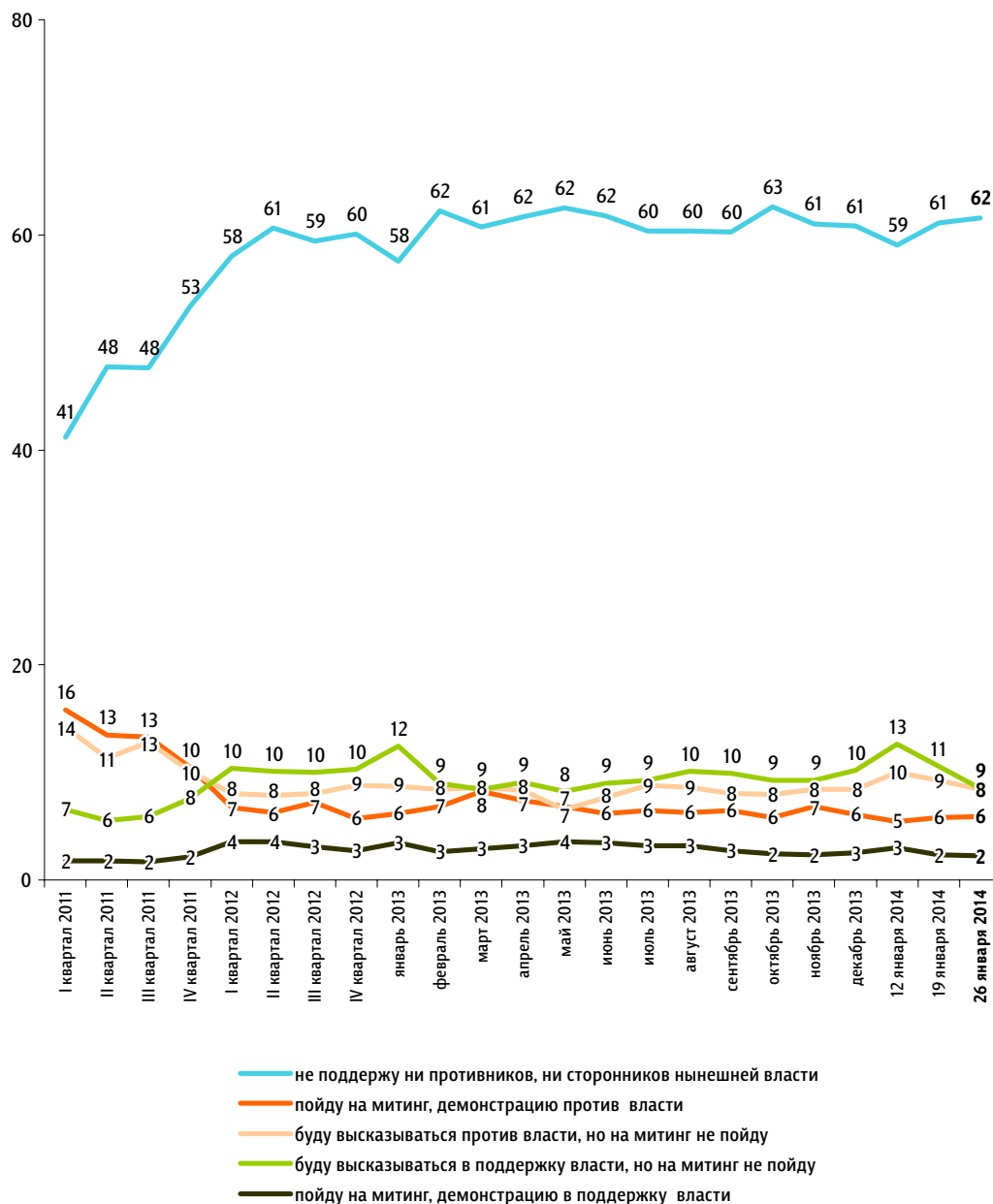


\* До 20 января 2013 г. вопрос задавался в следующей формулировке: «Если в ближайшее воскресенье там, где Вы живёте, пройдут митинги, демонстрации, акции протеста, то Вы примете или не примете в них участие?»

Опрос «ФОМнибус» 25–26 января. 204 населенных пункта, 64 субъекта РФ, 3000 респондентов.

Если в ближайшее время там, где Вы живёте, состоится митинги, демонстрации противников нынешней власти и её сторонников, то как Вы, скорее всего, поступите? (Карточка, один ответ.)

данные в % от всех опрошенных



# Динамика цен

Опрос «ФОМнибус» 25–26 января. 204 населенных пункта,  
64 субъекта РФ, 3000 респондентов.

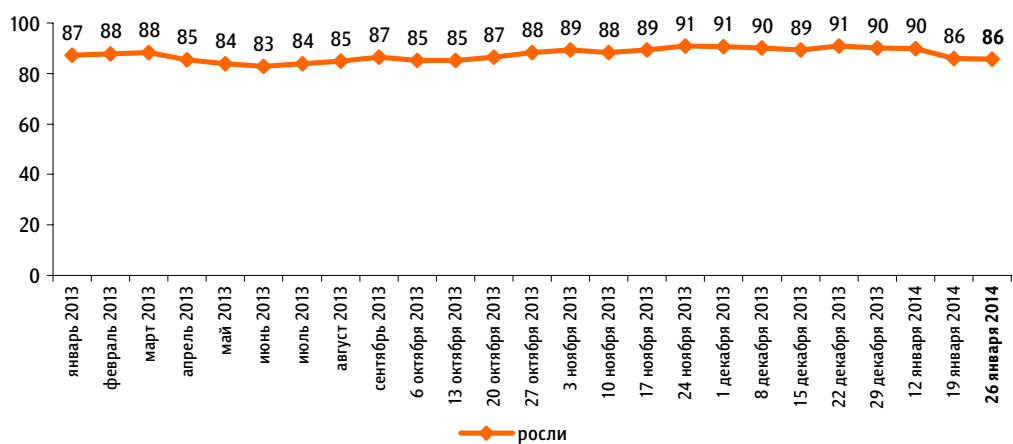
Что, по Вашему мнению, за последний месяц происходило с ценами на основные продукты, товары и услуги? (Карточка, один ответ.)

данные в % от всех опрошенных



Динамика 2013–2014 гг.

данные в % от всех опрошенных



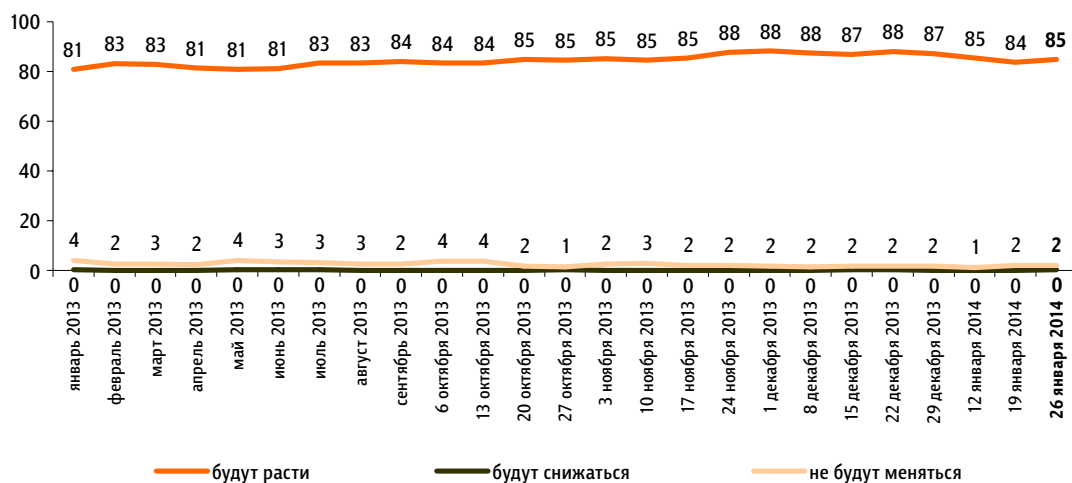
Как Вы думаете, что будет происходить с ценами на основные продукты, товары и услуги в ближайший месяц? (Карточка, один ответ.)

данные в % от всех опрошенных



Динамика 2013–2014 гг.

данные в % от всех опрошенных



Читайте также в онлайн-версии на сайте [fom.ru](http://fom.ru)

#### РАБОТА И ДОМ



### Семья и дети

Как россияне принимают решение о рождении ребенка? С кем должен жить ребенок после развода?  
<http://fom.ru/Rabota-i-dom/11315>

«ТелеФОМ» 18–19 января 2014

#### РАБОТА И ДОМ



### Неработающие пенсионеры о жизни на пенсии

Как меняется жизнь при выходе на пенсию  
<http://fom.ru/Rabota-i-dom/11310>

«ТелеФОМ» 07–08 декабря 2013

#### ПРОШЛОЕ



### О распаде СССР

Что думают сегодняшние россияне о распаде СССР?  
<http://fom.ru/Proshloe/11314>

«ФОМнибус» 18–19 января 2014

#### ОБЩЕСТВО



### Дары волхвов

Сколько россиян хотели бы поклониться Дарам волхвов? И почему?

<http://fom.ru/obshchestvo/11313>

«ТелеФОМ» 18–19 января 2014

#### ОБЩЕСТВО



### ГТО: Готов к труду и обороне или Горжусь тобой, Отечество

Как люди относятся к идее вернуть программу ГТО? И хотели бы попробовать сдать нормы ГТО?

<http://fom.ru/obshchestvo/11311>

«ФОМнибус» 11–12 января 2014

#### ОБЩЕСТВО



### Выпускное сочинение – за и против

Россияне рассуждают о плюсах и минусах сочинения как формы экзаменационных испытаний

<http://fom.ru/obshchestvo/11304>

«ФОМнибус» 11–12 января 2014

#### ПОЛИТИКА



### Возвращение графы «против всех»

<http://fom.ru/Politika/11312>

«ТелеФОМ» 18–19 января 2014



[www.fom.ru](http://www.fom.ru)

Россия, Москва, пер. Капранова, 3  
тел. : (+7 495) 745-87-65  
факс : (+7 495) 745-89-03  
[www.fom.ru](http://www.fom.ru) [fom@fom.ru](mailto:fom@fom.ru)

Александр Ослон – президент ФОМ

Алексей Чуриков – управляющий директор ФОМ

Елена Петренко – управляющий директор ФОМ

#### КЛЮЧЕВЫЕ ТЕХНОЛОГИИ:

**ФОМнибус** – репрезентативный опрос населения 18 лет и старше, жители 100 городских и сельских населенных пунктов, 43 субъекта РФ. Выборка – 1500 респондентов.

Интервью по месту жительства респондентов.

Статистическая погрешность не превышает 3,6%.