

# ДОМИНАНТЫ. ПОЛЕ МНЕНИЙ



## Социологический бюллетень

№ 05

9 февраля 2012 года

### Ключевые индикаторы общественного мнения

#### 3 Президентские выборы 2012 г.

Электоральные рейтинги  
Выборы президента Российской Федерации. Текущий прогноз  
(электоральные расчеты)  
Отношение к политикам  
Информация о кандидатах в СМИ  
Участие в выборах  
Один тур или два?  
В. Путин: рейтинг доверия  
Отношение к международным наблюдателям

#### 16 Политические индикаторы

Д. Медведев: рейтинг доверия  
Рейтинги партий  
Доверие партии «Единая Россия»

#### 20 Уровень протестных настроений

### Факторы формирования общественного мнения

#### 24 Оценка работы правительства РФ и министерств

Правительство РФ  
Работа министерств

### Актуальные темы общественного мнения

#### 30 Митинги «За честные выборы»

#### 32 Срок президентских полномочий

#### 33 Отношение к С. Миронову

#### 36 Отношение к М. Прохорову

#### 39 Отказ Г. Явлинскому в регистрации

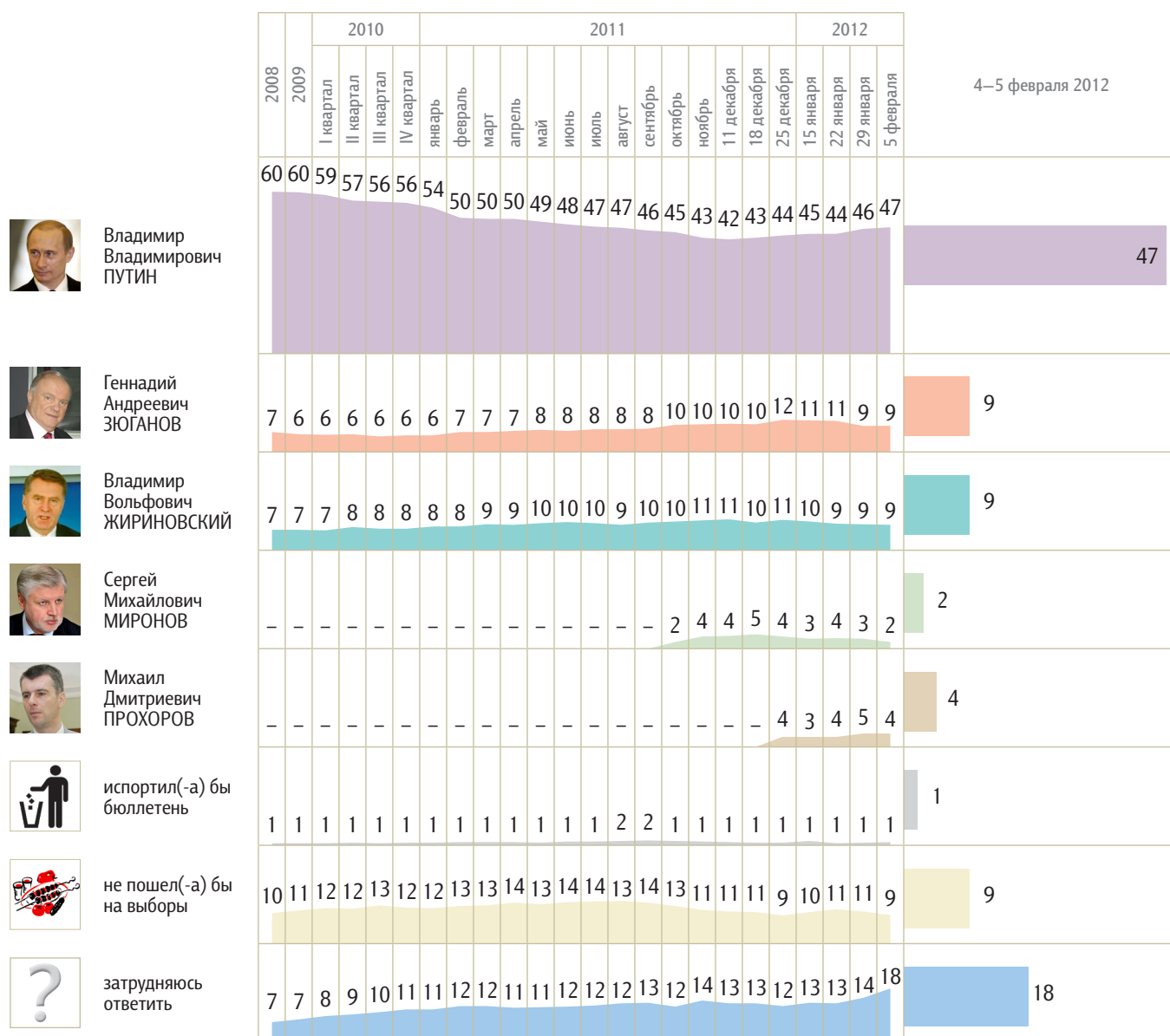


# Президентские выборы 2012 г.

## Электоральные рейтинги

Опрос «ФОМнибус» 4–5 февраля. 204 населенных пункта, 64 субъекта РФ, 3000 респондентов.

За кого бы Вы проголосовали на выборах президента России, если бы в них участвовали перечисленные кандидаты?\* (Карточка. Один ответ.)

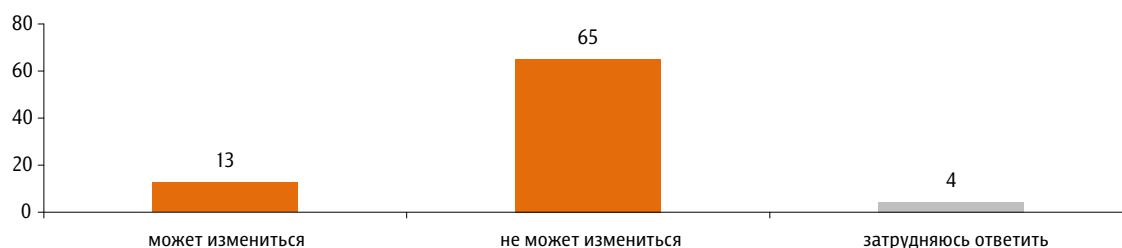


КЛЮЧЕВЫЕ ИНДИКАТОРЫ ОБЩЕСТВЕННОГО МНЕНИЯ

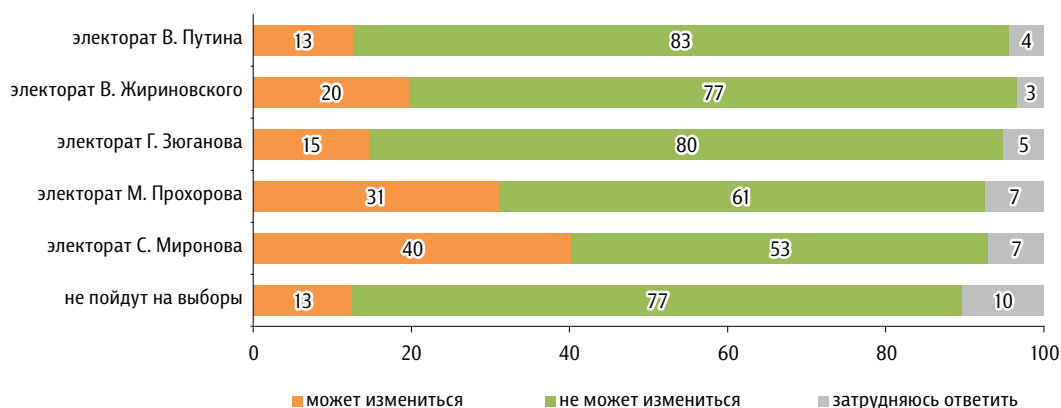
\* До 25 сентября 2011 г. включительно вопрос задавался в следующей формулировке: «А если бы в этих выборах не принимал участия Д. Медведев, то как, за кого из политиков Вы бы проголосовали?»

Скажите, пожалуйста, Ваше намерение голосовать за названного политика (испортить бюллетень, не участвовать в выборах) может или не может измениться? (Вопрос задавался всем, кроме тех, кто затруднился ответить примет ли участие в президентских выборах, и за кого из кандидатов проголосует, – 82% респондентов.)

данные в % от всех опрошенных

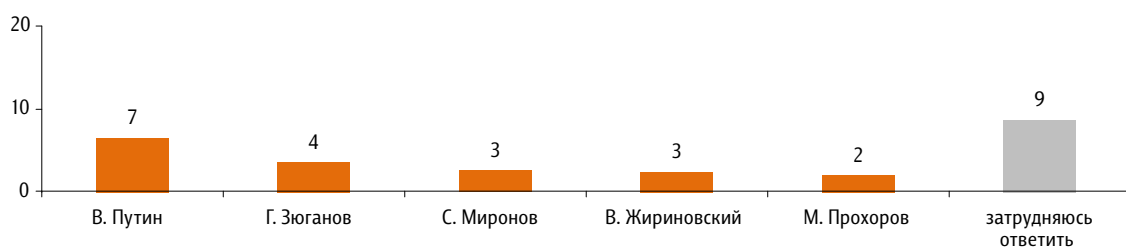


данные в % от групп



Если Вы ещё не определились, то, может быть, Вы могли бы назвать двух-трёх кандидатов, из числа которых Вы, скорее всего, станете выбирать в марте 2012 года? (Вопрос задавался тем, кто затруднился ответить примет ли участие в президентских выборах, и за кого из кандидатов проголосует, – 18% респондентов. Карточка, не более трёх ответов. )

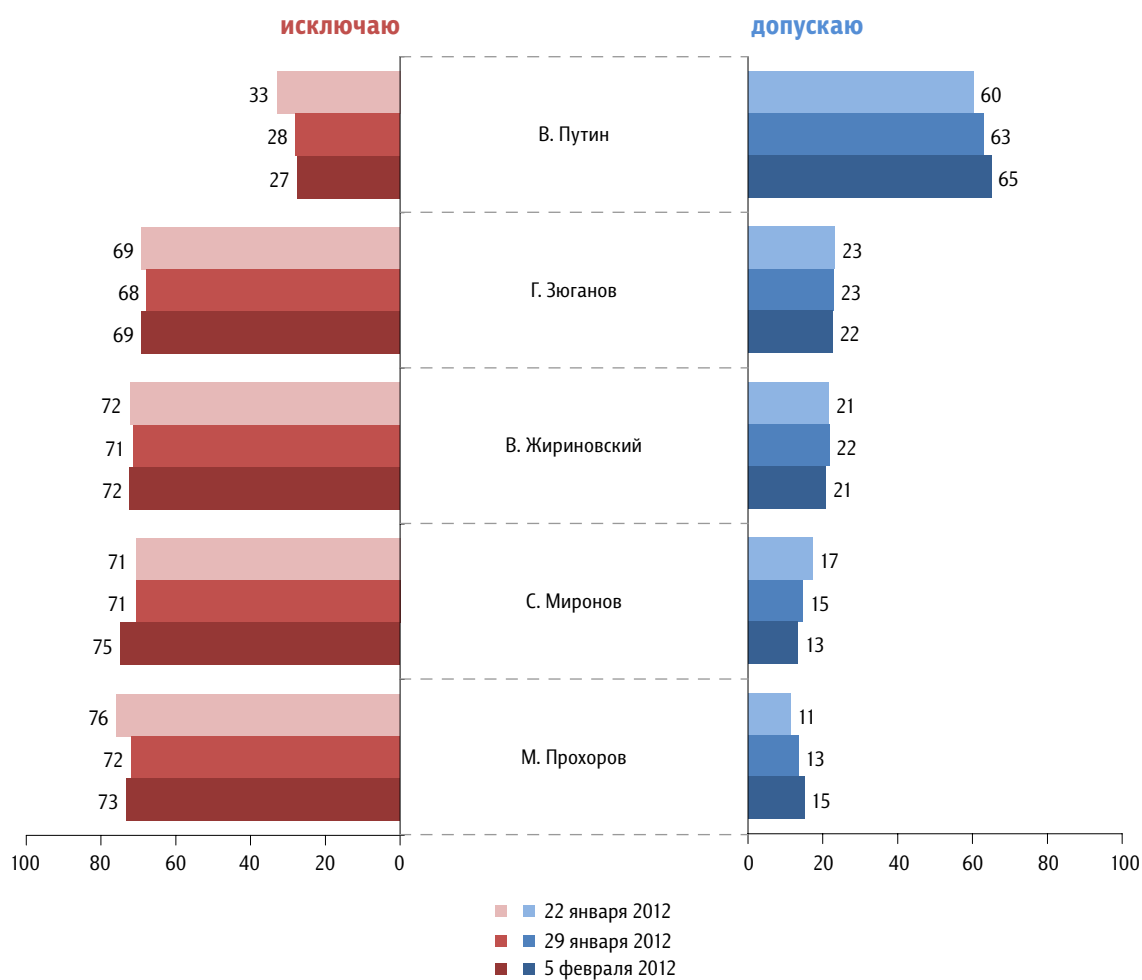
данные в % от всех опрошенных



Опрос «ФОМнибус» 4–5 февраля. 204 населенных пункта,  
64 субъекта РФ, 3000 респондентов.

**Скажите, пожалуйста, Вы в принципе допускаете или исключаете для себя возможность на президентских выборах в марте 2012 года проголосовать за следующего политика?**

данные в % от всех опрошенных



# Выборы президента Российской Федерации. Текущий прогноз (электоральные расчеты)

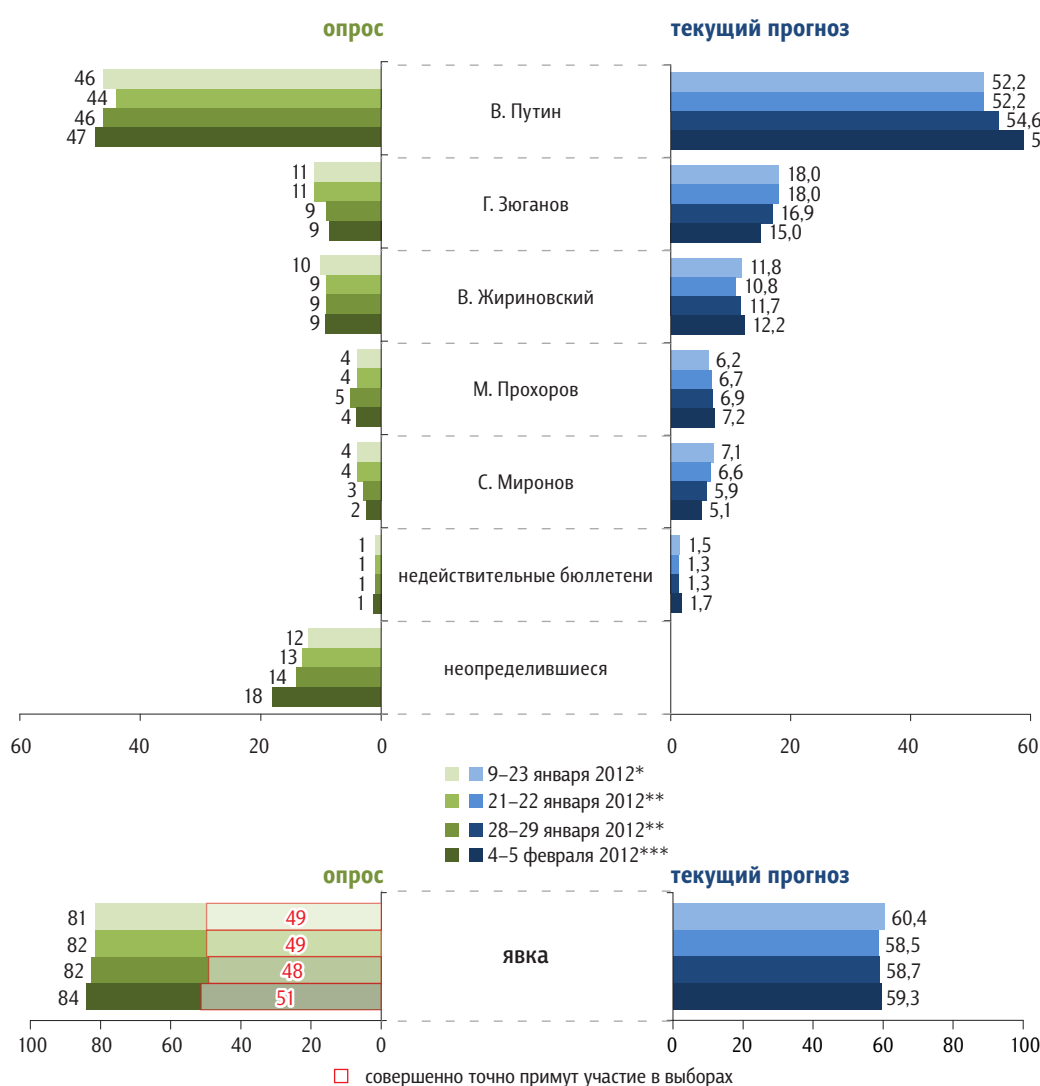
Опрос «ФОМнибус» 4–5 февраля. 204 населенных пункта,  
64 субъекта РФ, 3000 респондентов.

На графике приводятся результаты опросов по месту жительства респондентов и текущий прогноз. В прогнозе учитывается распределение ответов на ряд вопросов, касающихся политических предпочтений избирателей, а также вероятности их участия в выборах.

Результаты опросов приводятся в процентах от общего числа респондентов; в графике «явка» указана суммарная доля выразивших намерение участвовать в выборах.

Текущий прогноз приводится от числа тех, кто, согласно принятой модели расчетов (а не декларациям респондентов), придет на избирательные участки.

До 29 января сумма голосов в расчетах составляет менее 100%, так как часть голосов получал Г. Явлинский



\* Ежеквартальный опрос «ГеоРейтинг», 2200 населенных пунктов, 79 субъектов РФ, 56 900 респондентов.

\*\* Еженедельные опросы «ФОМнибус», 103 населенных пункта, 43 субъекта РФ, 1500 респондентов.

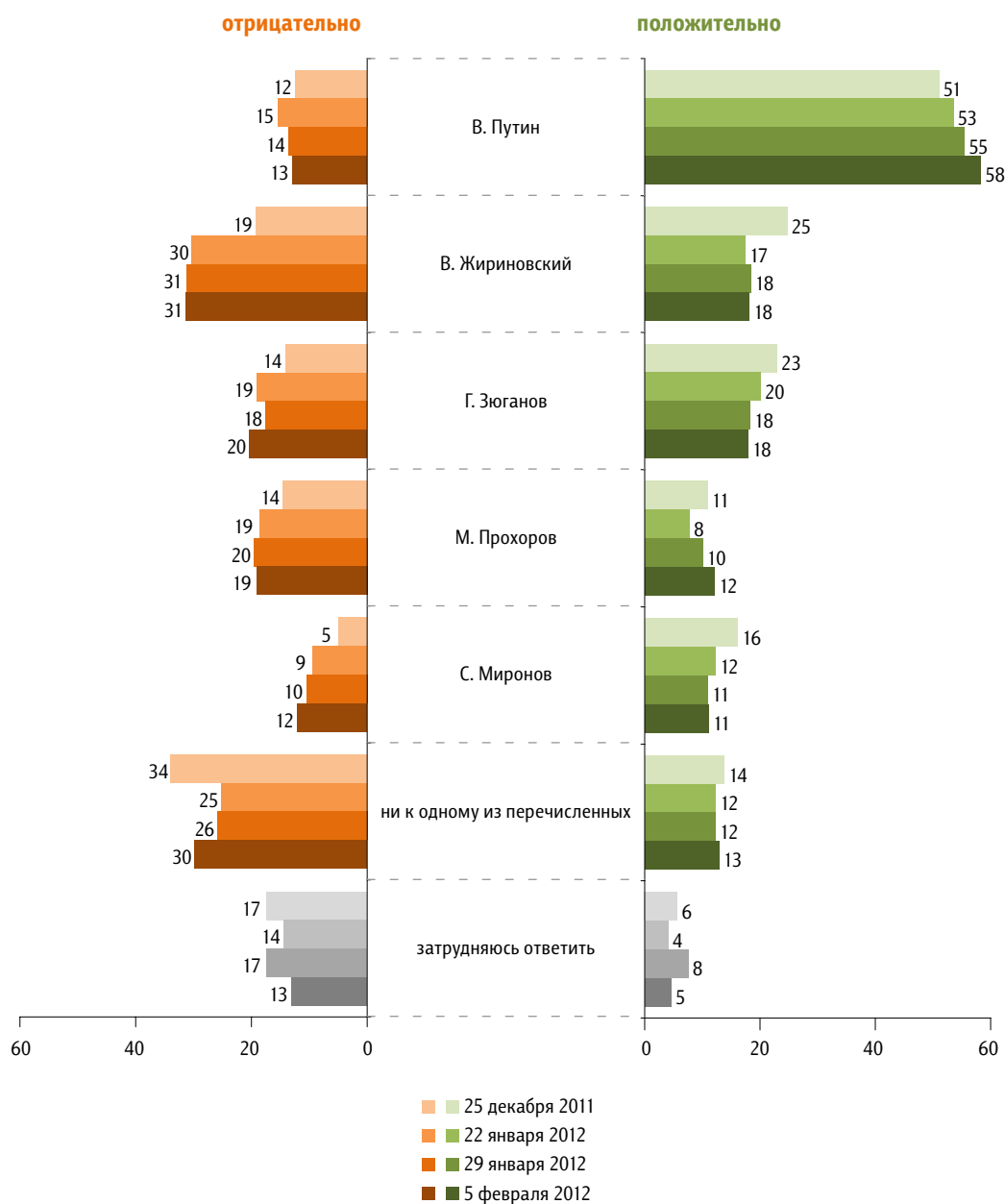
\*\*\* Еженедельные опросы «ФОМнибус», 204 населенных пункта, 64 субъекта РФ, 3000 респондентов.

# Отношение к политикам

Опрос «ФОМнибус» 4–5 февраля. 204 населенных пункта, 64 субъекта РФ, 3000 респондентов.

Скажите, пожалуйста, к кому из перечисленных политиков Вы относитесь **положительно** / **отрицательно**? (Карточка, любое число ответов.)

данные в % от всех опрошенных

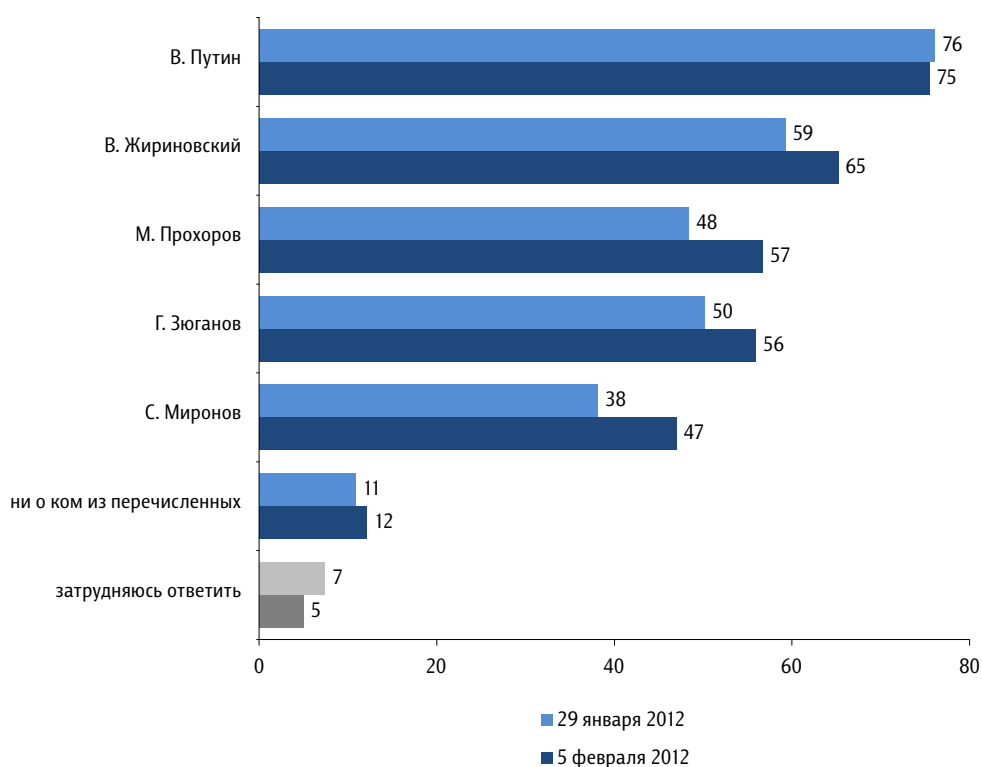


# Информация о кандидатах в СМИ

Опрос «ФОМнибус» 4–5 февраля. 100 населенных пунктов, 43 субъекта РФ, 1500 респондентов.

Скажите, пожалуйста, информация о ком из перечисленных кандидатов в президенты встречалась Вам по телевидению, радио, в газетах или журналах за последнюю неделю? (Карточка, любое число ответов.)

данные в % от всех опрошенных



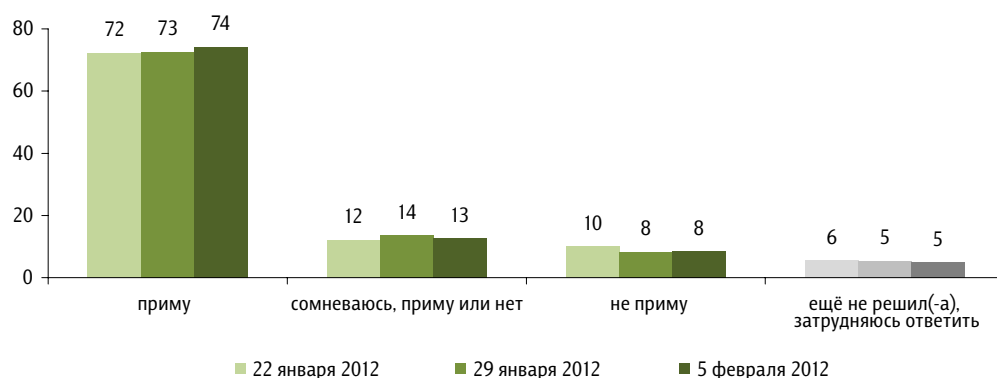


# Участие в выборах

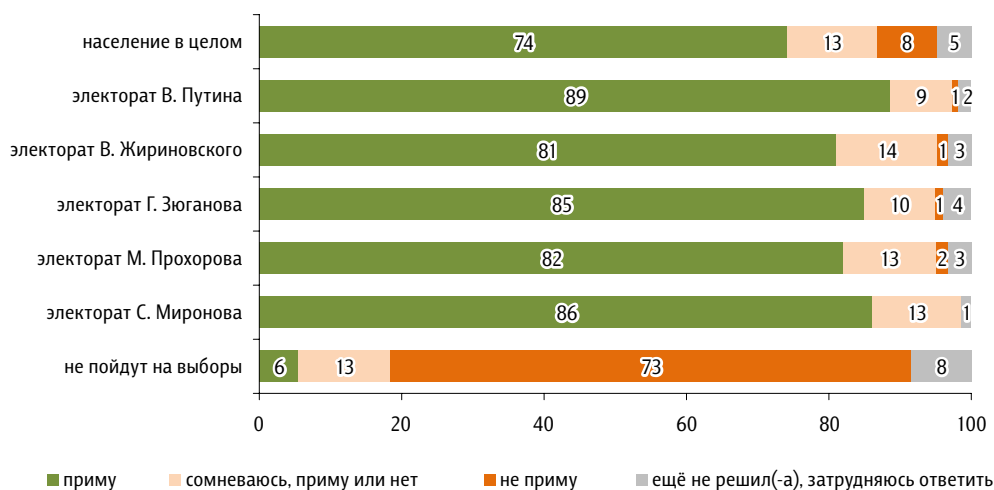
Опрос «ФОМнибус» 4–5 февраля. 204 населенных пункта, 64 субъекта РФ, 3000 респондентов.

Скажите, пожалуйста, Вы примете или не примете участие в президентских выборах 4 марта 2012 года? (Карточка, один ответ.)

данные в % от всех опрошенных



данные в % от групп

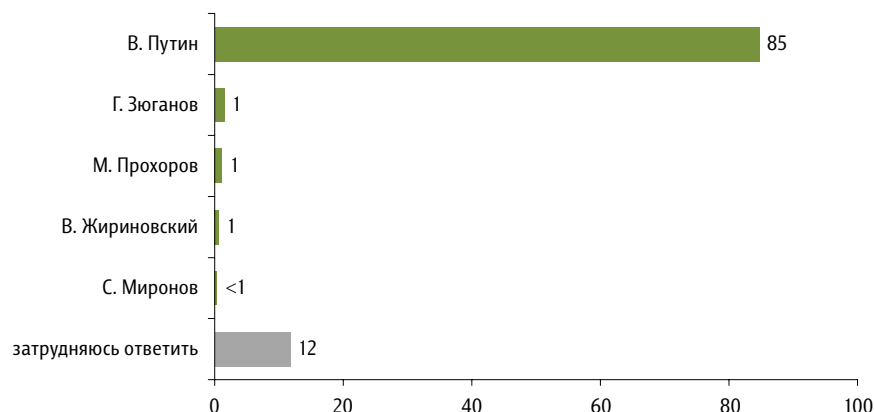


# Один тур или два?

Опрос «ФОМнибус» 4–5 февраля. 100 населенных пунктов, 43 субъекта РФ, 1500 респондентов.

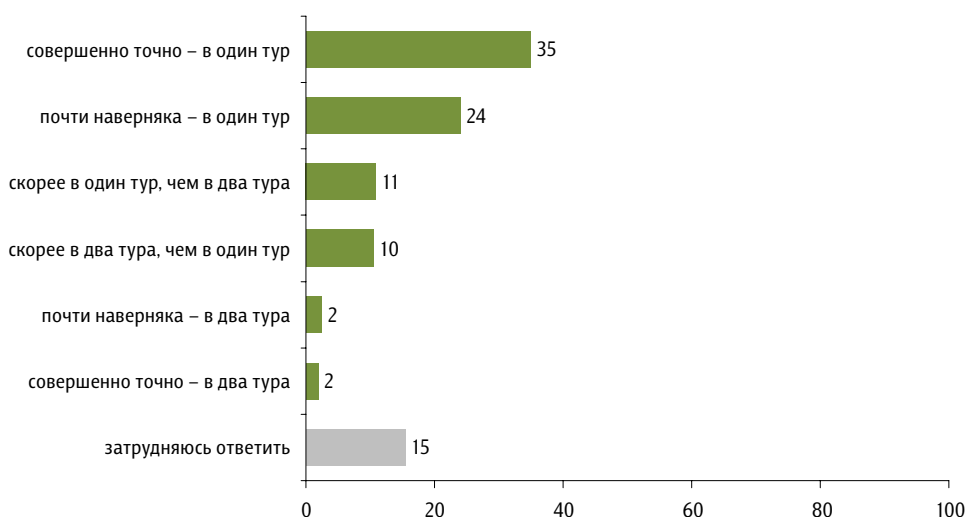
## Как Вы думаете, кто победит на президентских выборах? (Карточка, один ответ.)


данные в % от всех опрошенных



## Если 4 марта 2012 года ни один из претендентов на пост президента России не наберёт более 50% голосов, то состоится второй тур выборов. Какова, по Вашему мнению, вероятность того, что президентские выборы пройдут в один тур, а не в два тура? (Карточка, один ответ.)

данные в % от всех опрошенных



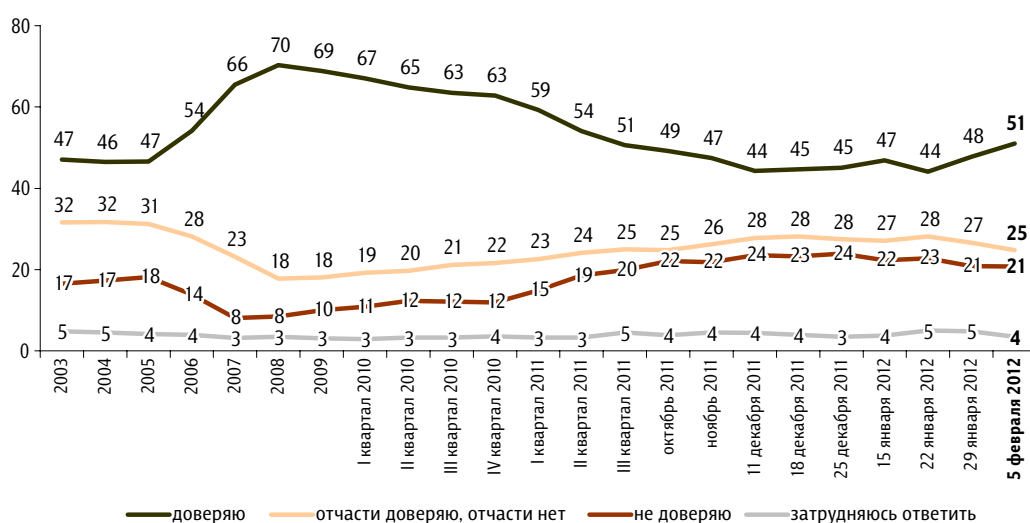


## В. Путин: рейтинг доверия

Опрос «ФОМнибус» 4–5 февраля. 204 населенных пункта, 64 субъекта РФ, 3000 респондентов.

Скажите, пожалуйста, Вы доверяете или не доверяете главе правительства РФ В. Путину? (Карточка, один ответ.)

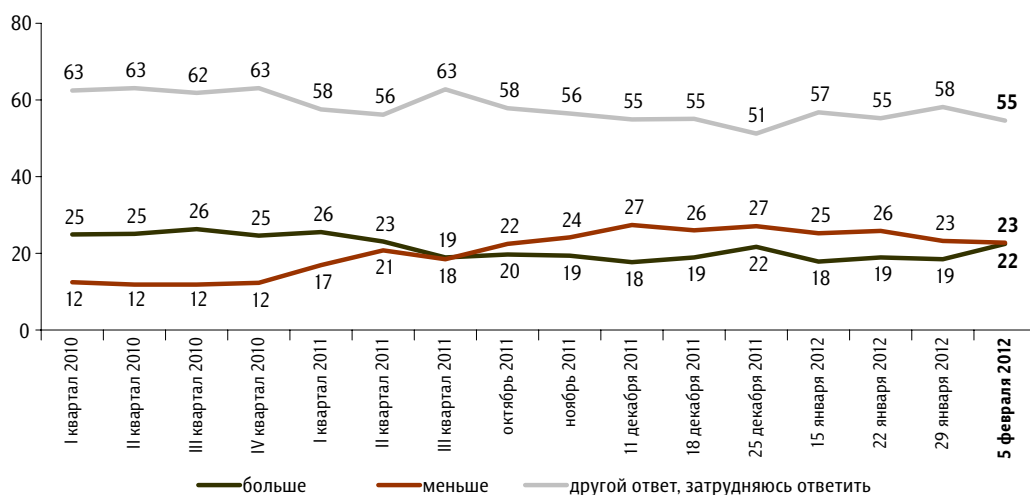
данные в % от всех опрошенных



До 24 февраля 2008 г. вопрос задавался в следующей формулировке: «Скажите, пожалуйста, Вы доверяете или не доверяете президенту Российской Федерации Владимиру Путину?»; с 8 марта по 27 апреля 2008 г.: «Скажите, пожалуйста, Вы доверяете или не доверяете Владимиру Путину?»

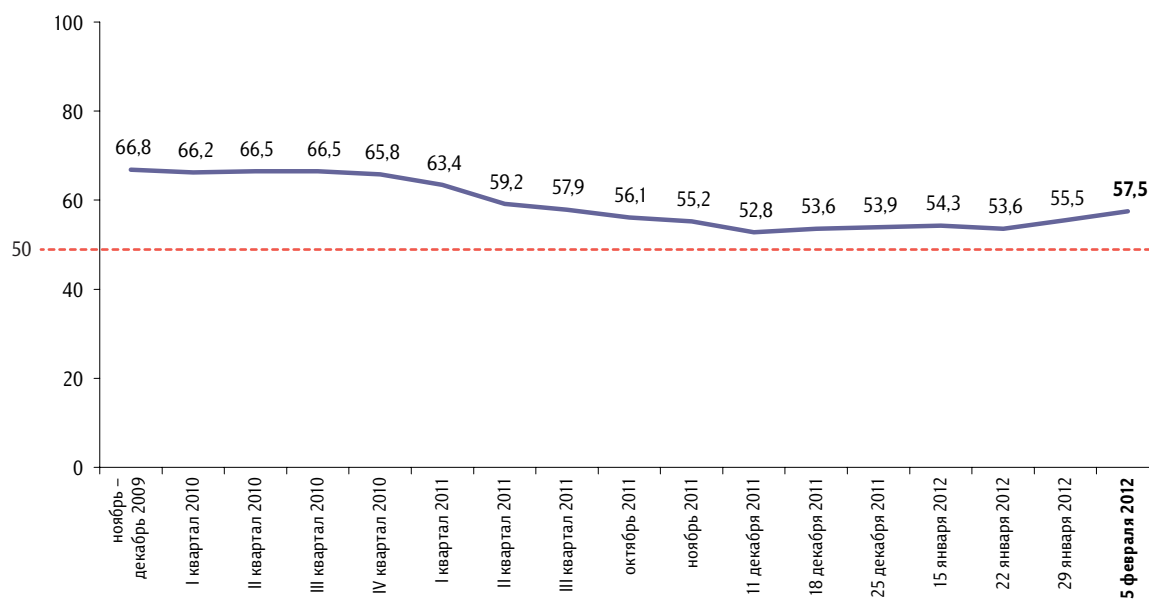
За последний месяц Вы стали больше или меньше доверять В. Путину?

данные в % от всех опрошенных



### Балансовый индекс доверия В. Путину

данные в пунктах



Индекс измеряется в пунктах, и его значение может колебаться в пределах от 0 до 100 п. Значение индекса меньше 50 п. указывает на преобладание негативных оценок, а больше 50 п. — позитивных. Значение 50 п. показывает баланс положительных и отрицательных оценок.

Балансовый индекс доверия строится на основе двух вопросов:

«Скажите, пожалуйста, Вы доверяете или не доверяете главе правительства РФ В. Путину?»

«За последний месяц Вы стали больше или меньше доверять В. Путину?»

По каждому из вопросов строится диффузный индекс, равный половине разности между долями положительных и отрицательных ответов, увеличенной на 50 пунктов.

Балансовый индекс доверия является составным и получается сложением индексов по каждому вопросу и делением этой суммы на два.

# Отношение к международным наблюдателям

Опрос «ФОМнибус» 4–5 февраля. 100 населенных пунктов, 43 субъекта РФ, 1500 респондентов.

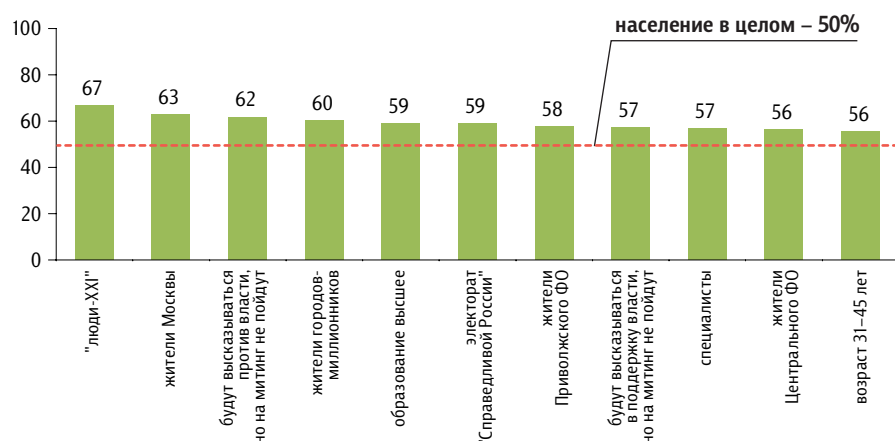
Во многих странах на выборах обычно присутствуют представители международных организаций, которые наблюдают за ходом голосования и подсчётом голосов, выявляют нарушения и злоупотребления. Как Вы считаете, на выборах в России нужны или не нужны международные наблюдатели?

данные в % от всех опрошенных



Кто чаще считает, что на выборах в России **нужны международные наблюдатели**

данные в % от групп



Наблюдатели обнародуют свои выводы и заключения о том, насколько честно проведены выборы. Скажите, пожалуйста, чьи выводы, заключения вызывают у Вас наибольшее доверие? (Карточка, не более двух ответов.)

данные в % от всех опрошенных



**Скажите, пожалуйста, почему Вы считаете, что на выборах в России **нужны** / **не нужны** международные наблюдатели? (Открытый вопрос.)**

**не нужны**

(Задавался тем, кто считает, что на выборах в России не нужны международные наблюдатели, – 22% респондентов.)

данные в % от всех опрошенных

**Это внутренние дела страны, мы справимся без посторонних**

**7**

«Внутриполитический вопрос»; «страна должна сама себя строить»; «они не любят, когда мы в их дела вмешиваемся, почему они могут?»; «мы сами разберемся – это наши выборы»; «потому что выборы – дело россиян, сор из избы не выносят»; «сами проследим за своими делами»; «сами образованные – зачем нам наблюдатели?».

**У нас достаточно своих наблюдателей**

**4**

«Есть свои наблюдатели»; «думаю, что российские справятся лучше»; «объективно оценить могут только наши граждане»; «для чистоты выборов есть свои наблюдатели»; «наших достаточно»; «своих хватает от разных партий».

**Это бесполезно, неэффективно, подтасовки всё равно будут**

**3**

«Нет смысла»; «бесполезно»; «они роли никакой не играют»; «от них мало толку»; «если подделать, то и при них что надо подделают»; «все равно сделают, как им надо»; «их все равно обманут».

**Международные наблюдатели необъективны, я им не доверяю**

**2**

«Не доверяю им»; «они принесут нам вред»; «от них только вред. Эти все заграничные, они нас все ненавидят, от них правды ждать не приходится»; «всегда дают отрицательные оценки и мнения»; «все куплены, у них не будет объективного мнения»; «они по-своему всё истолкуют в свою пользу, как обычно – у них нет объективности»; «лишний раздор»; «добавляют только разброд в обществе»; «могут сами что-нибудь подстроить»; «учитывая события, связанные с новым послом США, – не нужны»; «потому что их не люблю».

**нужны**

(Задавался тем, кто считает, что на выборах в России нужны международные наблюдатели, – 50% респондентов.)

данные в % от всех опрошенных

**Выборы будут более честными, открытыми, меньше будет нарушений, обмана**

**23**

«Дополнительная открытость выборов добавится»; «более честно, открыто»; «для честного подсчета голосов»; «как гарантия проведения справедливых выборов»; «гарантия честных выборов»; «будут честными выборы»; «кто-то побоится жульничать»; «меньше будет обмана»; «меньше будет подтасовок»; «будет меньше махинаций с бюллетенями»; «меньше будет подкупов»; «чтобы не было фальсификаций».

**Это дополнительный контроль за ходом выборов**

**7**

«Дополнительный контроль»; «контроль не помешает»; «лишний контроль не помешает»; «больше будет контроля»; «жесткий контроль».

**Будет больше законности и порядка при проведении выборов**

**5**

«Чтоб было всё правильно»; «для порядка в процессе»; «для большего порядка»; «дисциплина»; «может, больше порядка будет».

**Мнение о выборах в России будет более объективным, независимым**

**5**

«Незаинтересованная сторона должна быть»; «более беспристрастные наблюдатели»; «они более беспристрастны, чем свои наблюдатели»; «для объективной картины выборов»; «без них не будет объективного заключения о выборах».

**Будет больше доверия результатам выборов, меньше сомнений в их результате**

**3**

«Чтоб меньше было потом споров»; «было бы меньше разговоров о нечестности выборов»; «ни у кого не будет претензий к достоверности выборов»; «больше будет доверия к честности выборов».

данные в % от всех опрошенных

**Видеокамер на избирательном участке  
будет достаточно**

1

«Будет видеонаблюдение»; «Путин сказал, что на избирательных участках наставят камеры»; «сейчас везде видеокамеры»; «веб-камеры поставили».

**Это лишние денежные затраты**

1

«Им платить надо»; «большие расходы»; «много денег уйдет»; «затраты лишние будут»; «лишняя трата денег».

**Другое**

1

«Малокомпетентны»; «не знают наших законов»; «иностранцы не поймут, если все-таки на избирательных участках будут что-то подтасовывать»; «почему им показывать наш недостаток?»; «я доверяю избирательной комиссии».

**Затрудняюсь ответить, нет ответа**

3

данные в % от всех опрошенных

**Это международная практика, так принято**

3

«Если есть в других странах, пусть и у нас будет»; «как во всех цивилизованных странах»; «так как во всех странах есть международные наблюдатели»; «так всегда делают»; «просто нужны. Без них нельзя»; «как без этого?».

**Это важно для укрепления престижа  
на международной арене**

2

«Для стабильности и уважения в международных отношениях»; «международное мнение»; «чтобы не было негатива со стороны других стран»; «чтобы они убедились в честности наших выборов»; «доказать всем, что выборы в России честные»; «чтобы за границей знали, что в России честные выборы».

**Это проявление демократии**

1

«Демократия»; «это демократично»; «у нас демократия»; «чтобы гласность была».

**Другое**

1

«В целях развития наших выборов, чтобы научиться»; «для успокоения народа – все равно в центре уже все решено»; «любая критика – это хорошо»; «не доверяю нашим наблюдателям»; «чтобы лучше стало».

**Затрудняюсь ответить, нет ответа**

4

# Политические индикаторы

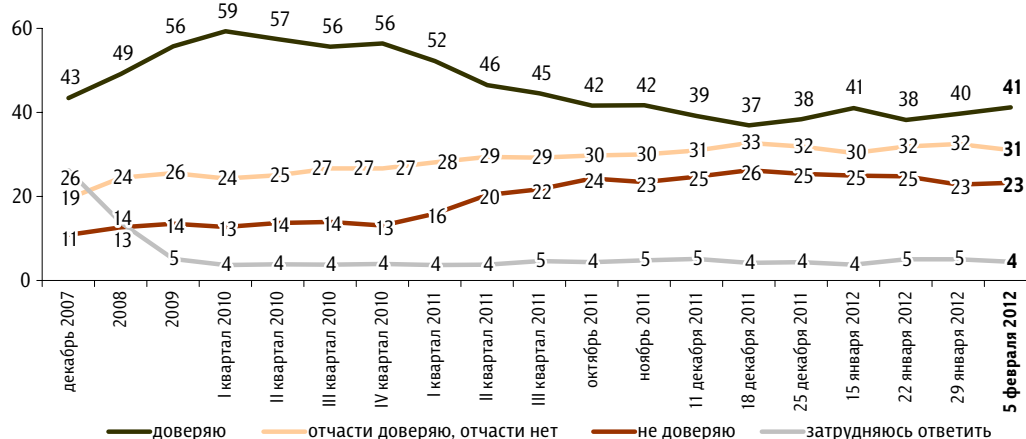


Опрос «ФОМнибус» 4–5 февраля. 204 населенных пункта, 64 субъекта РФ, 3000 респондентов.

## Д. Медведев: рейтинг доверия

Скажите, пожалуйста, Вы доверяете или не доверяете президенту РФ Д. Медведеву? (Карточка, один ответ.)

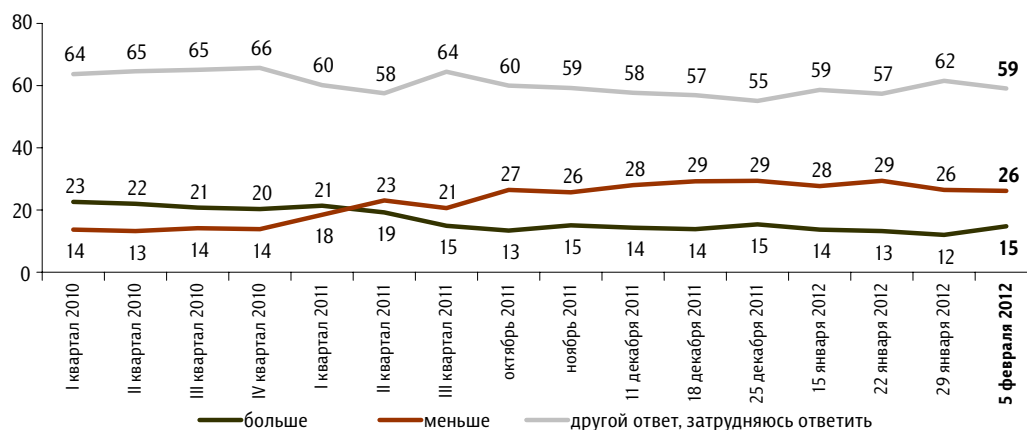
данные в % от всех опрошенных



С 22 декабря 2007 г. по 24 февраля 2008 г. вопрос задавался в следующей формулировке: «Скажите, пожалуйста, Вы доверяете или не доверяете первому вице-премьеру правительства России Дмитрию Медведеву?»; с 8 марта по 27 апреля 2008 г.: «Скажите, пожалуйста, Вы доверяете или не доверяете Дмитрию Медведеву?»

За последний месяц Вы стали больше или меньше доверять Д. Медведеву?

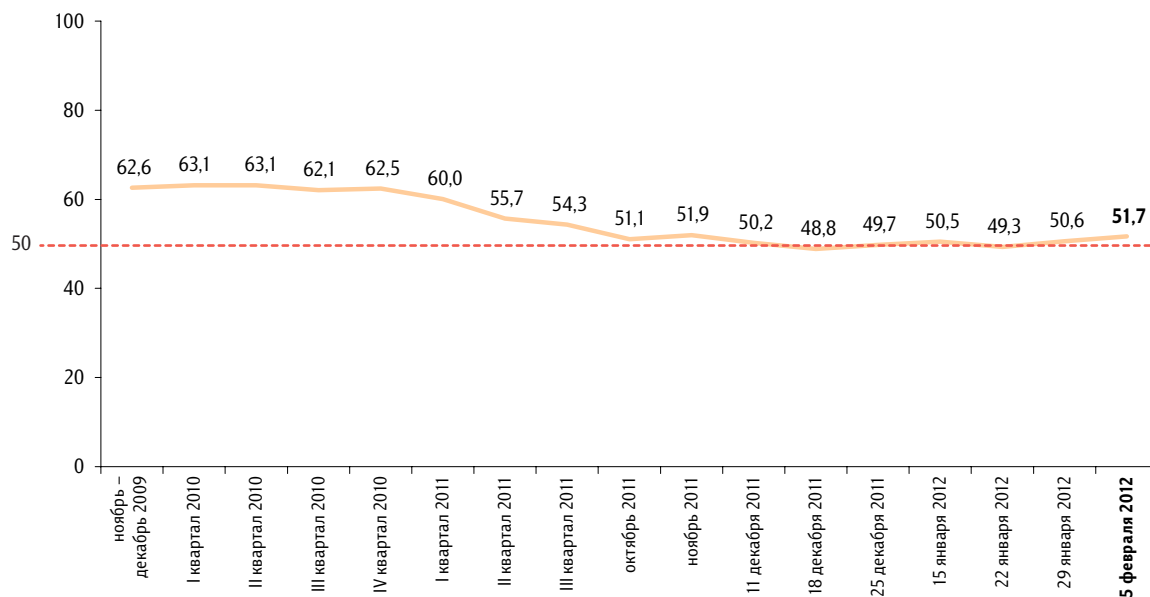
данные в % от всех опрошенных





## Балансовый индекс доверия Д. Медведеву

данные в пунктах



Индекс измеряется в пунктах, и его значение может колебаться в пределах от 0 до 100 п. Значение индекса меньше 50 п. указывает на преобладание негативных оценок, а больше 50 п. — позитивных. Значение 50 п. показывает баланс положительных и отрицательных оценок.

Балансовый индекс доверия строится на основе двух вопросов:

«Скажите, пожалуйста, Вы доверяете или не доверяете президенту РФ Д. Медведеву?»

«За последний месяц Вы стали больше или меньше доверять Д. Медведеву?»

По каждому из вопросов строится диффузный индекс, равный половине разности между долями положительных и отрицательных ответов, увеличенной на 50 пунктов.

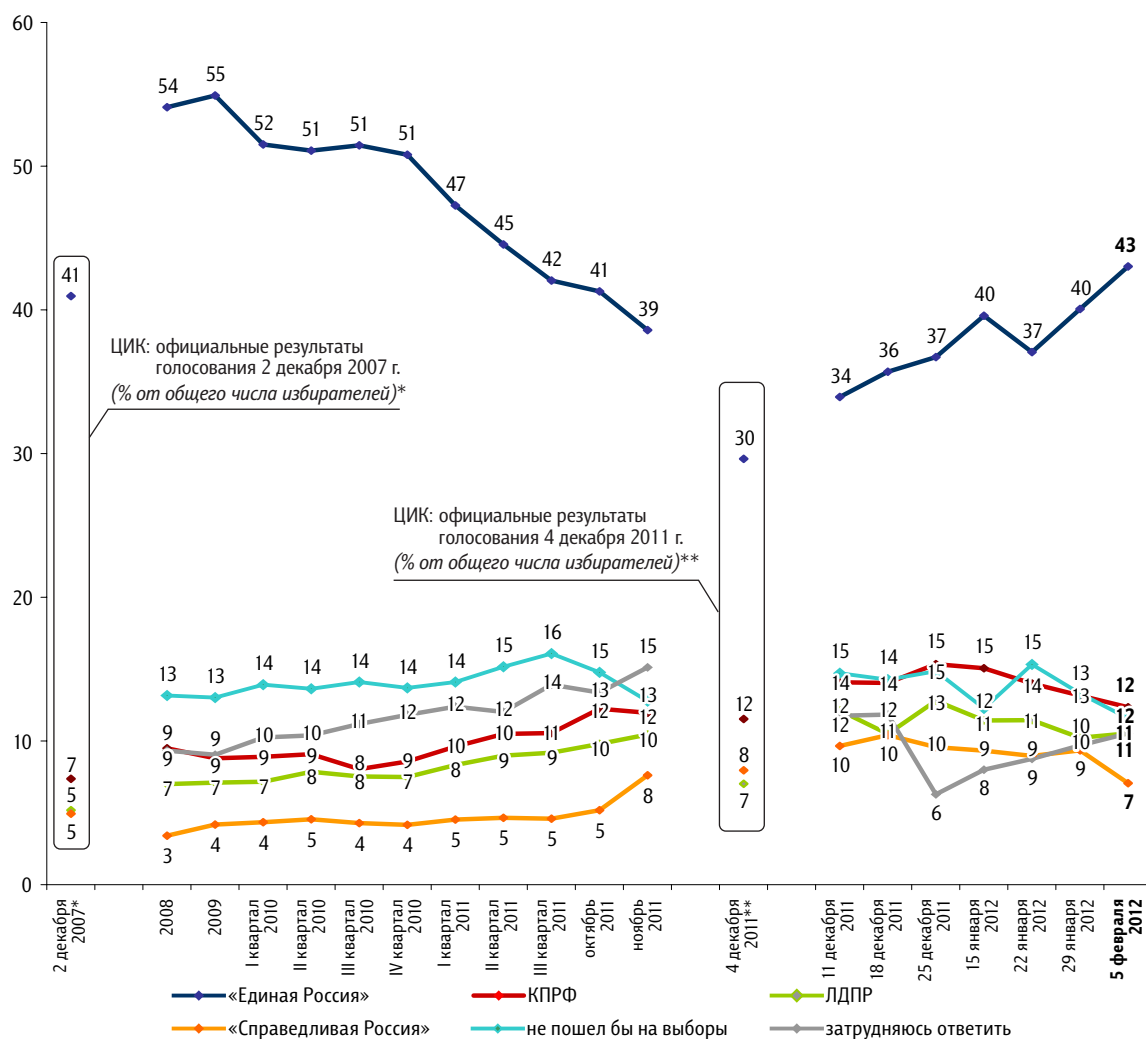
Балансовый индекс доверия является составным и получается сложением индексов по каждому вопросу и делением этой суммы на два.

# Рейтинги партий

Опрос «ФОМнибус» 4–5 февраля. 204 населенных пункта, 64 субъекта РФ, 3000 респондентов.

**Представьте себе, что в следующее воскресенье вновь состоятся выборы в Государственную думу. Скажите, пожалуйста, как, за какую партию Вы бы проголосовали? (Карточка, один ответ.)**

данные в % от всех опрошенных



	2 декабря 2007*	2008	2009	I квартал 2010	II квартал 2010	III квартал 2010	I квартал 2011	II квартал 2011	III квартал 2011	октябрь 2011	6 ноября 2011	13 ноября 2011	20 ноября 2011	27 ноября 2011	4 декабря 2011**	11 декабря 2011	18 декабря 2011	25 декабря 2011	15 января 2012	22 января 2012	29 января 2012	5 февраля 2012
«Яблоко»	1	1	1	1	1	1	1	1	1	1	1	1	1	2	2	2	1	3	2	2	2	2
«Патриоты России»			1	1	1	1	1	1	<1	<1	<1	<1	1	<1	1	<1	<1	<1	<1	1	<1	1
«Правое дело»		<1	<1	<1	<1	<1	<1	<1	1	<1	<1	<1	<1	<1	<1	1	1	1	1	1	1	1
испортил бы бюллетень		1	1	1	1	1	1	1	1	1	1	1	1	1		1	1	1	1	1	1	1

\* Результаты в % от числа принявших участие в голосовании: «Единая Россия» – 64,3%; КПРФ – 11,57%; ЛДПР – 8,14%; «Справедливая Россия: Родина / Пенсионеры / Жизнь» – 7,74%.

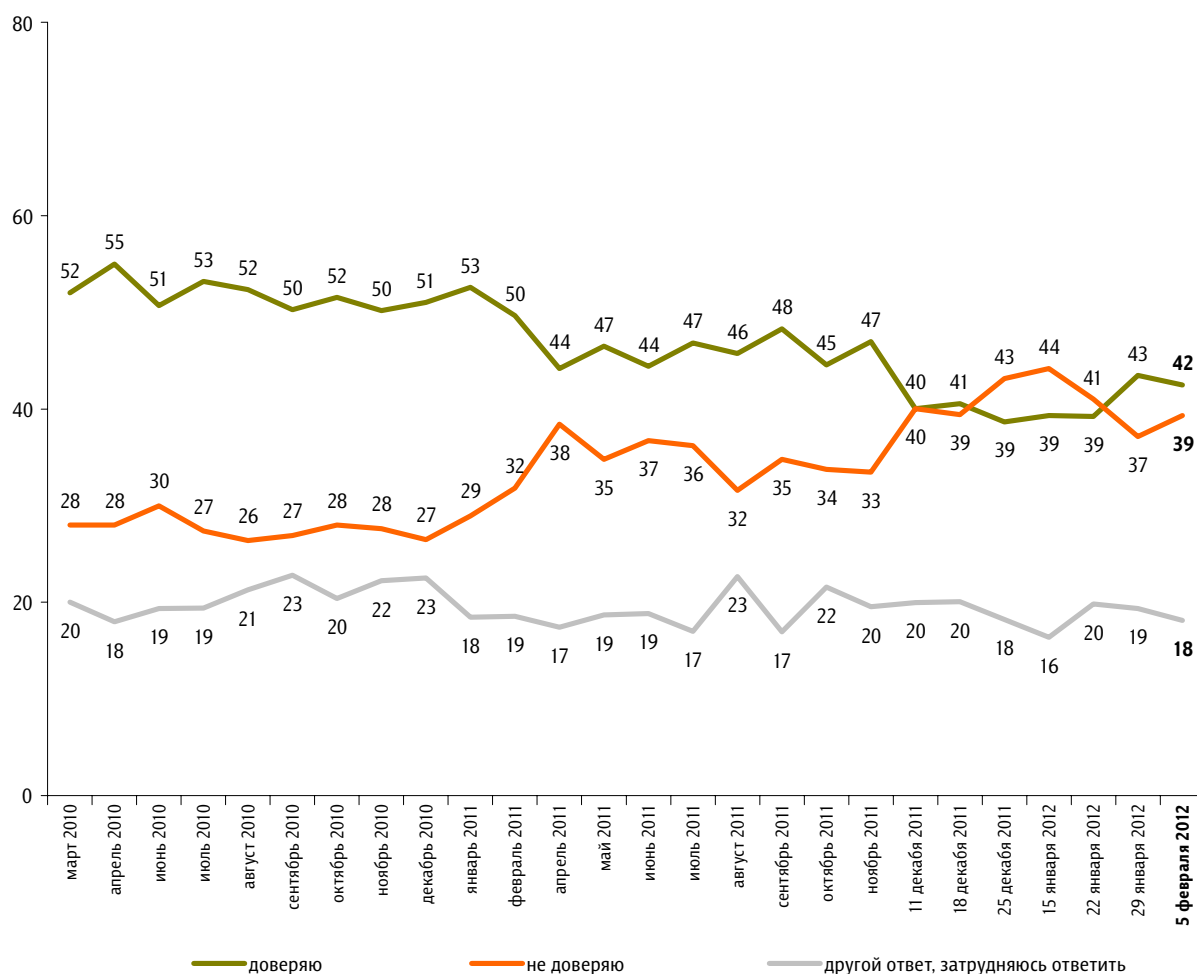
\*\* Результаты в % от числа принявших участие в голосовании: «Единая Россия» – 49,32%; КПРФ – 19,19%; ЛДПР – 11,67%; «Справедливая Россия» – 13,24%; «Яблоко» – 3,43%; «Патриоты России» – 0,97%; «Правое дело» – 0,6%.

# Доверие партии «Единая Россия»

Опрос «ФОМнибус» 4–5 февраля. 100 населенных пунктов, 43 субъекта РФ, 1500 респондентов.

Скажите, пожалуйста, Вы доверяете или не доверяете партии «Единая Россия»? (Карточка, один ответ.)

данные в % от всех опрошенных



КЛЮЧЕВЫЕ ИНДИКАТОРЫ ОБЩЕСТВЕННОГО МНЕНИЯ

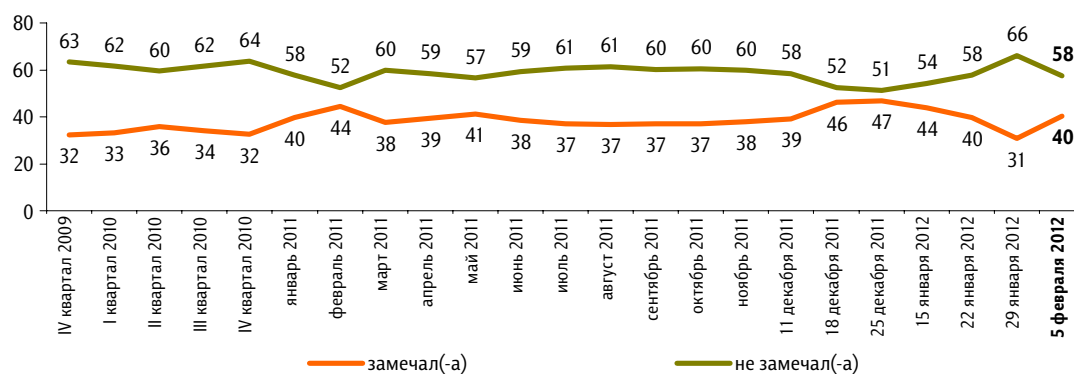
# Уровень протестных настроений

Опрос «ФОМнибус» 4–5 февраля. 100 населенных пунктов, 43 субъекта РФ, 1500 респондентов.

КЛЮЧЕВЫЕ ИНДИКАТОРЫ ОБЩЕСТВЕННОГО МНЕНИЯ

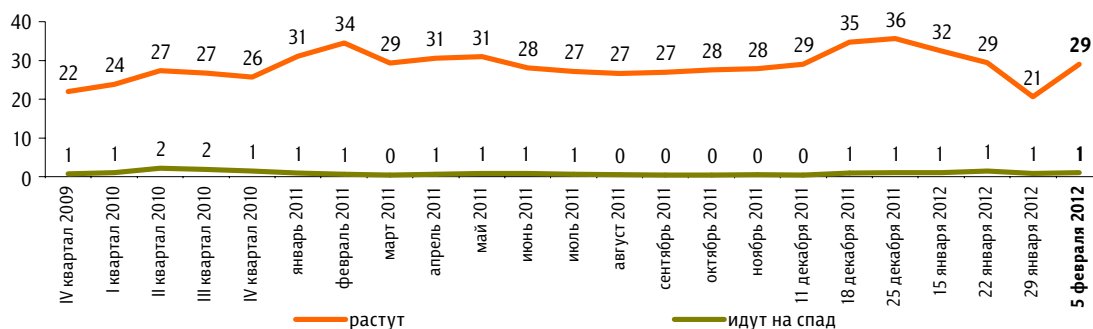
Скажите, пожалуйста, в последний месяц Вы замечали или не замечали недовольство, готовность людей участвовать в акциях протеста?\*

данные в % от всех опрошенных



Как Вам кажется, в последний месяц недовольство, готовность людей участвовать в акциях протеста растут или идут на спад?\*\*( Вопрос задавался тем, кто в последний месяц замечал недовольство или затрудняется сказать, замечал или не замечал недовольство, – 42% респондентов.)

данные в % от всех опрошенных

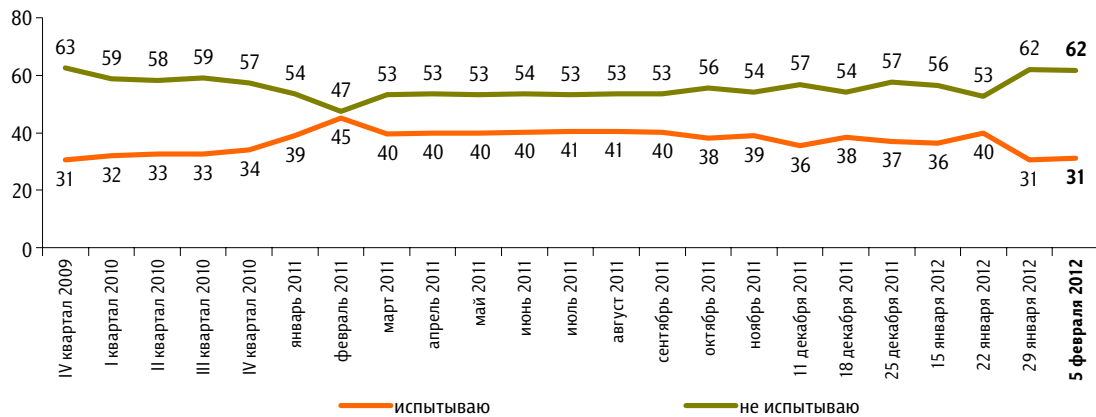


\* До опроса 14 марта 2010 г. задавался вопрос: «Скажите, пожалуйста, в последний месяц Вы замечали или не замечали недовольство, протестные настроения?»

\*\* До опроса 14 марта 2010 г. задавался вопрос: «Как Вам кажется, в последний месяц недовольство, готовность людей участвовать в акциях протеста растут, идут на спад или остаются неизменными?»

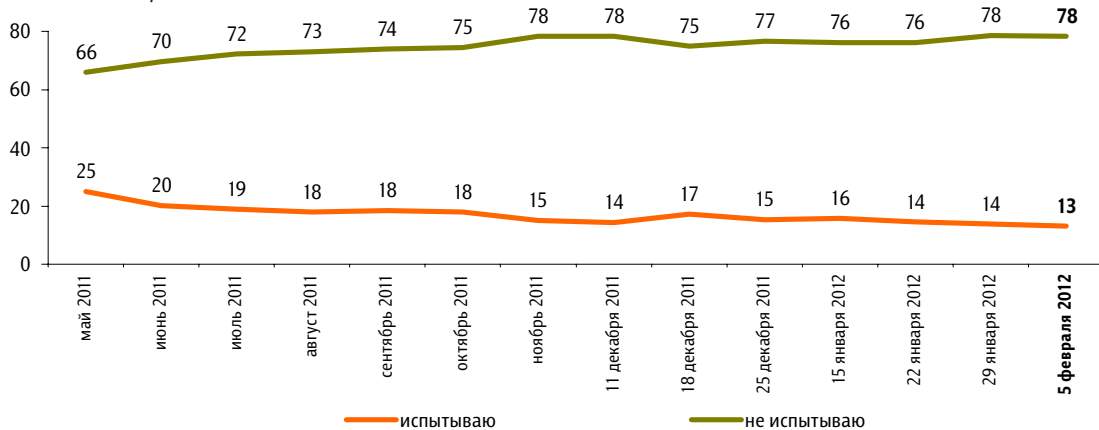
### Вы лично испытываете или не испытываете недовольство, готовность участвовать в акциях протеста?

данные в % от всех опрошенных



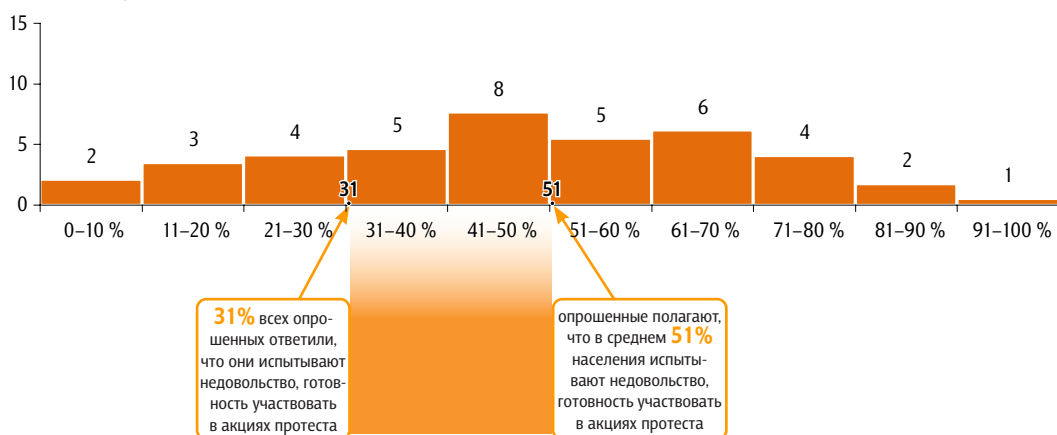
### Вы испытываете или не испытываете готовность участвовать в акциях протеста?

данные в % от всех опрошенных



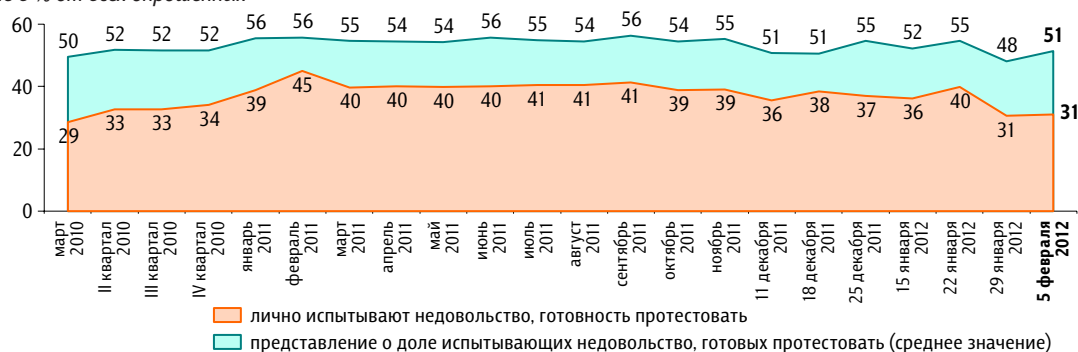
Как Вы думаете, какой процент россиян испытывают сегодня недовольство, готовность участвовать в акциях протеста? (Вопрос задавался тем, кто в последний месяц замечал недовольство или затрудняется сказать, замечал или не замечал недовольство, – 42% респондентов.)

данные в % от всех опрошенных



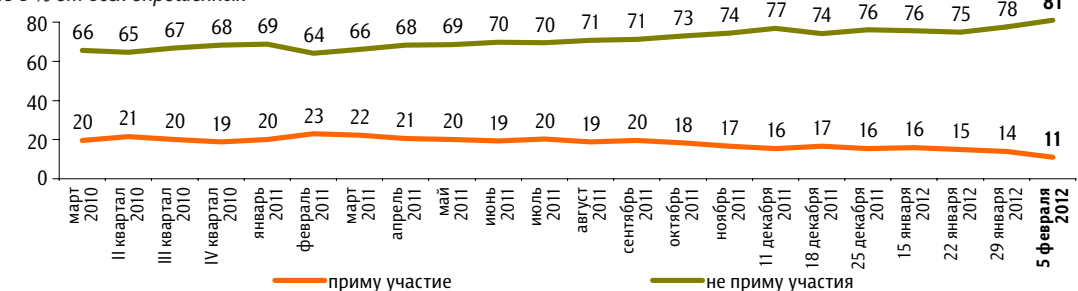
### Динамика протестных настроений: реальность и представления

данные в % от всех опрошенных



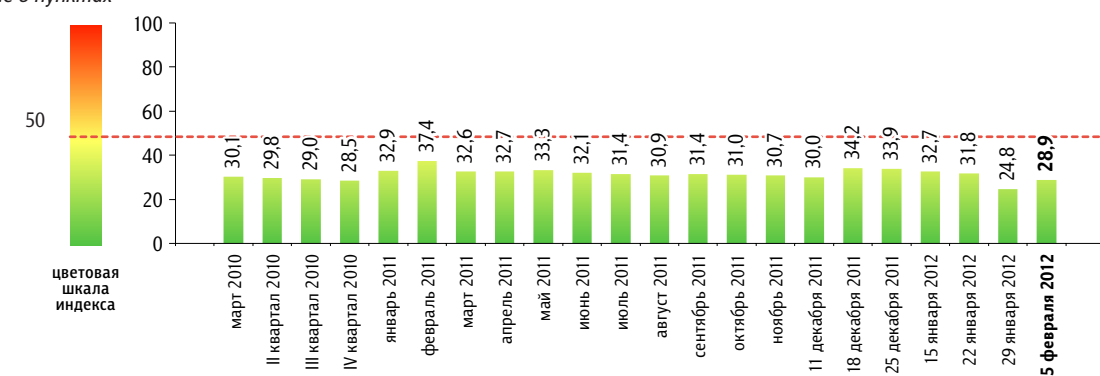
### Если в ближайшее воскресенье там, где Вы живёте, пройдут митинги, демонстрации, акции протеста, то Вы примете или не примете в них участие?

данные в % от всех опрошенных



### Балансовый индекс протестных настроений

данные в пунктах



Индекс измеряется в пунктах и может колебаться в пределах от 0 до 100 п. Значение индекса меньше 50 п. указывает на преобладание позитивных оценок, а больше 50 п. — негативных. Значение 50 п. достигается при балансе положительных и отрицательных оценок, а также при ответе «50%» в вопросе №3 о доле россиян, испытывающих протестные настроения.

Балансовый индекс протестных настроений строится на основе пяти вопросов:

- №1: «Скажите, пожалуйста, в последний месяц Вы замечали или не замечали недовольство, готовность людей участвовать в акциях протеста?»
- №2: «Как Вам кажется, в последний месяц недовольство, готовность людей участвовать в акциях протеста растут или идут на спад?»
- №3: «Как Вы думаете, какой процент россиян испытывают сегодня недовольство, готовность участвовать в акциях протеста?»
- №4: «Вы лично испытываете или не испытываете недовольство, готовность участвовать в акциях протеста?»
- №5: «Если в ближайшее воскресенье там, где Вы живёте, пройдут митинги, демонстрации, акции протеста, то Вы примете или не примете в них участие?»

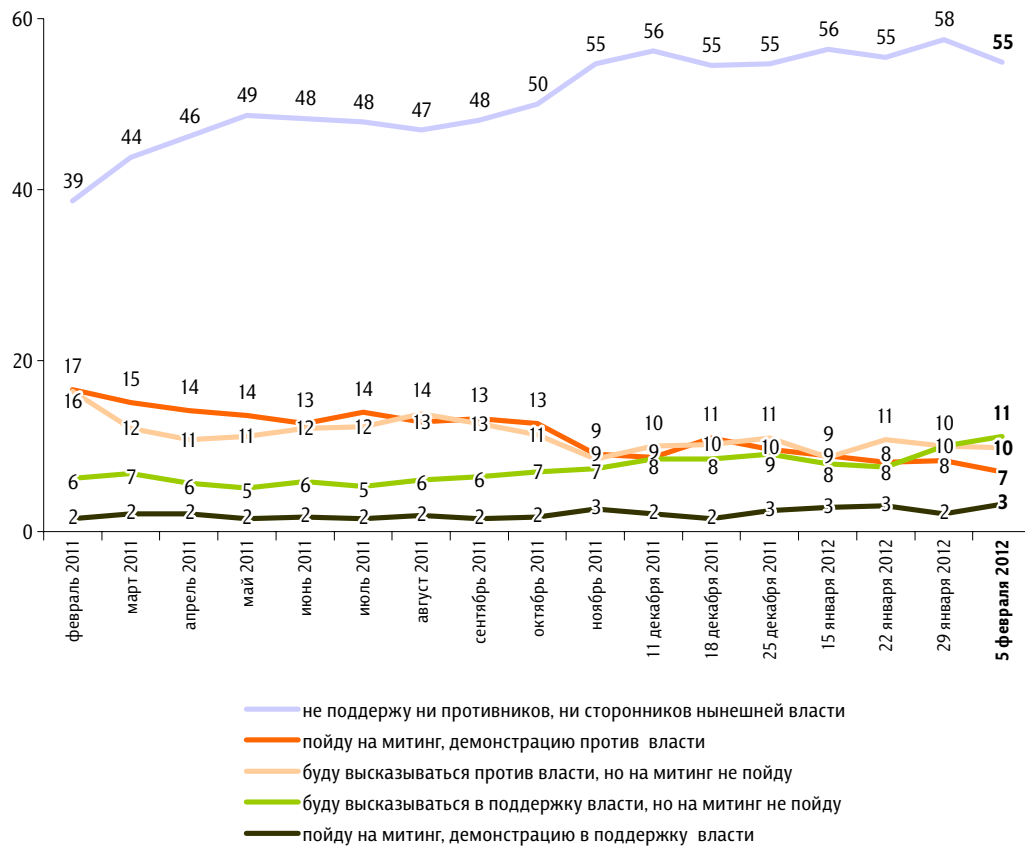
По каждому из вопросов №1, №2, №4 и №5 строится диффузный индекс: каждому из респондентов, ответивших «замечал(-а)» / «растут» / «испытываю» / «приму участие», присписывается 100 баллов, каждому из ответивших «не замечал(-а)» / «идут на спад» / «не испытываю» / «не приму участия», а также тем, кому вопрос не задавался, — 0 баллов. Всем остальным респондентам — по 50 баллов.

По вопросу №3 каждому респонденту присписывается то число баллов, сколько процентов он назвал. Тем, кто не замечал недовольства, — 0 баллов.

Результат усредняется по всем респондентам. Итоговый балансовый индекс протестных настроений получается сложением индексов всех вопросов и делением полученной суммы на пять.

Если бы в ближайшее время там, где Вы живёте, состоялись митинги, демонстрации противников нынешней власти и её сторонников, то как Вы, скорее всего, поступили бы? (Карточка, один ответ.)

данные в % от всех опрошенных



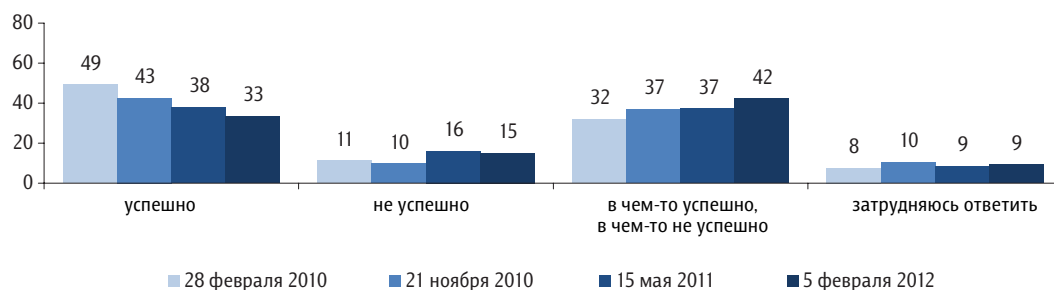
# Оценка работы правительства РФ и министерств

Опрос «ФОМнибус» 4–5 февраля. 100 населенных пунктов, 43 субъекта РФ, 1500 респондентов.

## Правительство РФ

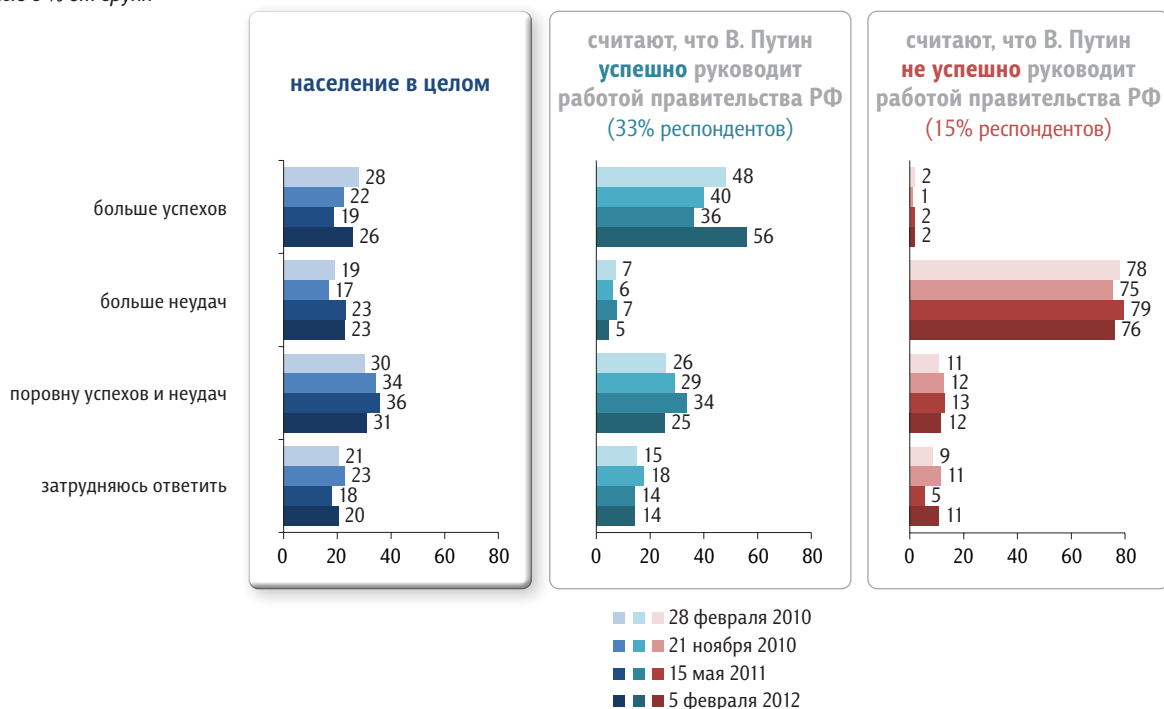
Как Вы считаете, В. Путин успешно или не успешно руководит работой правительства РФ?

данные в % от всех опрошенных



Как Вы считаете, за последний год в работе нынешнего правительства РФ было больше успехов или больше неудач?

данные в % от групп





**Какие, по Вашему мнению, успехи / неудачи  
были в работе правительства за последний год? (Открытый вопрос.)**

**неудачи**

данные в % от всех опрошенных

**Экономические проблемы 14****Инфляция, рост цен, тарифов 6**

«Инфляция»; «неспособность сдерживать инфляцию»; «за ценами не следят»; «катастрофическое повышение цен»; «народ уже стонет от цен, его выживают».

**Трудности в сельском хозяйстве 4**

«Плохое положение дел в сельском хозяйстве»; «проблемы сельского хозяйства остались без внимания»; «не видно результатов в сельском хозяйстве – земли пустуют, животноводства нет»; «мало помощи сельскому хозяйству – одни разговоры только»; «в сельском хозяйстве плохо – одни китайские продукты».

**Спад промышленности 2**

«Плохо развивается отечественная промышленность»; «нет нового производства»; «в промышленности – заводы стоят»; «заккрытие заводов»; «стоят предприятия, одна торговля работает».

**Другие экономические проблемы, состояние экономики в целом 3**

«Неправильное использование наших ресурсов – нефть, газ»; «очень сильно транжируют природные ресурсы»; «возобновился кризис»; «бесконтрольность в частном бизнесе»; «много передано компаний в частные руки»; «богачи вывозят деньги из страны»; «ситуация вокруг АВТОВАЗа».

**Социальные проблемы 8****Проблемы здравоохранения и образования 4**

«Мало внимания здравоохранению и образованию»; «медицина недоступна, дорогие лекарства»; «платное лечение – всё переходит на платную основу»; «образование на плохом уровне»; «ЕГЭ. Маразм какой-то»; «не хватает детских садов».

**Отсутствие заботы о конкретных группах населения, плохая социальная политика в целом 3**

«За простых людей не очень-то беспокоится»; «никому люди как были не нужны, так и не нужны»; «отняли льготы у инвалидов и пенсионеров»; «мало внимания инвалидам»; «невнимание к старикам со стороны местной администрации»; «совсем не думают о пенсионерах и стариках, а многим пенсионерам дети помочь не могут, не с чего».

**успехи**

данные в % от всех опрошенных

**Повышение пенсий, своевременная их выплата 12**

«Повышение пенсий в России различным категориям граждан»; «повышение пенсий пенсионерам, военнослужащим»; «единственное, что пенсию добавили»; «наши маленькие пенсии не задерживают»; «только то, что пенсию пенсионерам платят вовремя. Больше ничего».

**Повышение зарплат, уровня жизни в целом 7**

«Благосостояние улучшилось»; «уровень жизни растет где-то»; «закон принят о пределах повышения заработной платы»; «повышение зарплаты бюджетникам»; «повышение зарплаты военнослужащим и в полиции».

**Решение различных социальных проблем 7****Забота о конкретных группах населения, о людях в целом 2**

«Социальная сфера улучшилась»; «забота о военных»; «пенсионерам помощь, инвалидам»; «забота о молодежи»; «забота о погорельцах, пенсионерах и участниках Великой Отечественной войны».

**Решение жилищных проблем 2**

«Строительство жилья»; «выделение участникам войны жилья»; «ветеранам войны квартиры дали»; «квартиры ветеранам, квартиры погорельцам»; «Медведев давал сиротам квартиры».

**Материнский капитал, пособия, стипендии 1**

«Дали материнский капитал»; «материнский капитал платят и даже добавляют»; «повышение размера стипендий»; «стипендия студентам-сиротам»; «повышение детских пособий»; «увеличили детское пособие до 850 руб.».

**Развитие здравоохранения и образования 1**

«В сфере образования»; «поднял здравоохранение, образование»; «хорошо развивается здравоохранение»; «оценивают и открывают новые больницы, школы»; «добывается, поднимают российские школы, в детсадах ремонты».

данные в % от всех опрошенных

**Проблемы ЖКХ****1**

«Проблемы в сфере ЖКХ»; «беспорядок в ЖКХ»; «ЖКХ развалено»; «не соблюдают правила работы коммуникаций – ребенок погиб, провалилась коляска в дыру в асфальте. ЖКХ – развал».

**Жилищные проблемы****1**

«Социального жилья не строят»; «жилье дорогое»; «нет жилья»; «ипотечное кредитование только для богатых».

**Другие социальные проблемы****1**

«Большое социальное расслоение общества – кому-то очень хорошо, кому-то очень плохо»; «много развелось наркоманов и алкашей»; «спивается молодежь, процветает наркомафия, надо закрывать все алкогольные, пивные лавочки».

**Низкие зарплаты, пенсии, снижение уровня жизни людей****7**

«Идет процесс крайнего обнищания населения»; «наши карманы остаются пустыми»; «зарплаты маленькие, минимальный прожиточный минимум»; «рабочие не получают зарплату, много случаев»; «не прибавляют пенсии».

**Коррупция****5**

«Большое взяточничество»; «разгул коррупции»; «не удастся борьба с коррупцией»; «не хотят бороться с коррупцией»; «коррупция непобедима».

**Безработица****4**

«Допустили массовые сокращения в стране в целом»; «увеличение, повальной безработицы» «повальная безработица»; «сокращение на рабочих местах»; «людям моего возраста невозможно найти работу».

**Преступность, терроризм****1**

«Криминальная обстановка в России ухудшается»; «терроризм»; «по поводу терактов – не могут справиться»; «убийства, грабежи»; «очень много преступлений – и в армии, и в других сферах».

**Отсутствие законности и порядка****1**

«Законы не работают»; «несоблюдение законов в России»; «закон не для всех в равной степени»; «беспорядок как был, так и остается везде».

**Плохой контроль за властью на местах, плохая работа местной администрации****1**

«Нет четкого контроля за исполнением указа»; «недостаточный контроль за властью на местах»; «слабый контроль исполнения решений и обязательств на местах»; «контроль плохой»; «коррупция растет, чиновники плохо работают на местах».

данные в % от всех опрошенных

**Развитие экономики****5**

«Наблюдаются положительные сдвиги в экономике»; «восстанавливается производство в стране»; «возрождение деревень, добыча угля»; «с внешним долгом рассчитались»; «успешное развитие малого и среднего бизнеса».

**Появились стабильность, уверенность в завтрашнем дне****3**

«Некая стабильность»; «стабильность в обществе»; «есть стабильность. В стране другого не надо»; «главное – сохранение стабильности. Пусть медленно, но постепенно жизнь в стране улучшается»; «уверенность в завтрашнем дне есть».

**Активная, плодотворная деятельность в целом****3**

«В целом успешно»; «подняли Россию с колен»; «правительство России всю страну подняло из руин, во всех сферах»; «дела везде понемногу подняли»; «страна стала развиваться понемногу»; «хотят поднять Россию на высший уровень»; «много успехов. Всё равно стараются для страны».

**Преодоление финансового кризиса, смягчение его последствий****2**

«Выход страны из экономического кризиса своими силами»; «кризис преодолели безболезненно»; «преодоление кризиса более-менее»; «последствия мирового кризиса не так сильно затронули Россию, как другие страны»; «с кризисом нормально поборолось».

**Укрепление обороноспособности страны****2**

«По военной части, армия»; «стали поднимать престиж армии»; «наведение порядка в армии»; «военная оборона»; «рост производства в оборонной промышленности»; «увеличение финансирования на оборону».

**Успешная международная политика****2**

«Внешняя политика успешна»; «налаживание дружественных отношений с другими странами»; «вырос авторитет России на международной арене»; «улучшение отношений с Польшей».

**Борьба с безработицей****1**

«Занятость населения увеличилась»; «рост занятости населения»; «безработица сокращается»; «с работой стало лучше».

**Борьба с коррупцией****1**

«Что-то пытаются изменить – борются с коррупцией»; «на мой взгляд, есть существенные проработки с коррупцией, взяточничеством»; «проверки идут, аресты, суды проворовавшихся чиновников».

данные в % от всех опрошенных

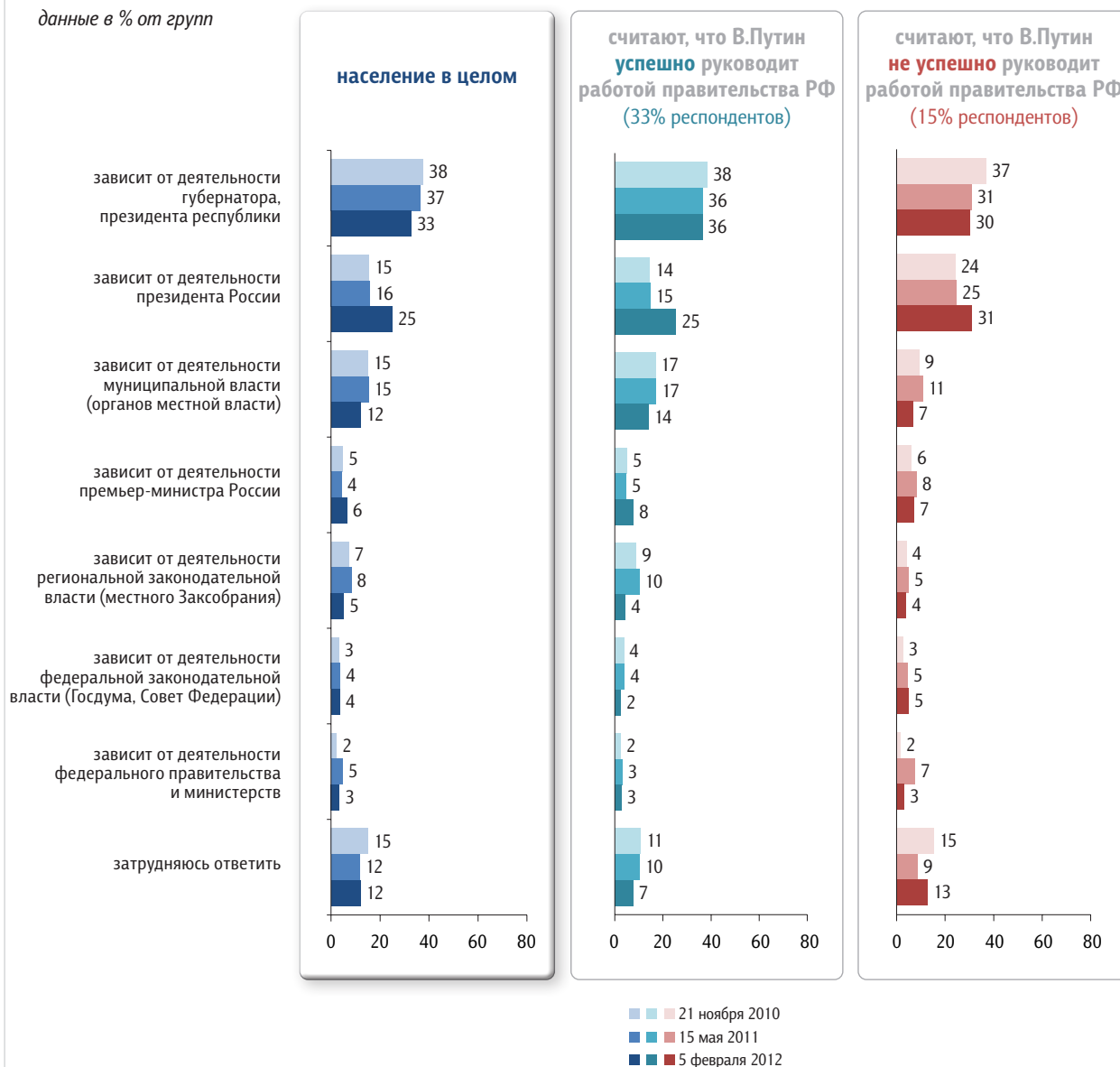
<b>Плохая работа МВД, реформа МВД</b>	<b>1</b>
«Много нарушений в правоохранительных органах»; «в правоохранительных органах больше стало нарушений»; «плохо работает полиция»; «милицию в полицию переименовали»; «законы о полиции – кому это надо?»; «перевод денег в полицию – трата денег».	
<b>Реформа армии</b>	<b>1</b>
«Военная реформа в армии»; «реформа в воинских частях»; «всё. Сократили количество военнослужащих»; «снижение обороноспособности»; «в военной сфере – хотели закрыть училище десантников в Рязани».	
<b>Проведение выборов в Госдуму, недовольство людей прошедшими выборами</b>	<b>1</b>
«Выборы прошлые»; «выборы в Госдуму в декабре»; «не удалось достойно провести выборы в Госдуму»; «неудача с выборами в Госдуму – скандал»; «митинги, выступления людей».	
<b>Внешняя политика</b>	<b>1</b>
«Международная политика»; «во внешней политике»; «зависимость государства от других государств»; «не можем у Японии забрать свою территорию – Курилы».	
<b>Много аварий, катастроф</b>	<b>1</b>
«Много происходит аварий и катастроф»; «много аварий, особенно на транспорте»; «неудачи, связанные с катастрофами, катаклизмами»; «одни катастрофы».	
<b>Всё плохо</b>	<b>6</b>
«Ничего не создано существенного, продолжает планомерно разваливать страну»; «много перемен к худшему»; «неудачи во всем. Ничего они хорошего не делали»; «много заседают, да мало делают»; «не работают вообще».	
<b>Другое</b>	<b>2</b>
«Козни всякие Путин Медведеву строит»; «потратили миллиарды – спутник запустили»; «падение “Фобос-грунт”»; «дороги плохие в России»; «расплодили слишком много коммерческих пенсионных фондов – непонятно, куда обращаться»; «цензуры много, говорят то, что нужно им»; «туристов наших бросают за границей».	
<b>Нет неудач</b>	<b>1</b>
«Нет неудач»; «не заметила»; «никакие. Только положительные»; «всё хорошо».	
<b>Затрудняюсь ответить, нет ответа</b>	<b>56</b>

данные в % от всех опрошенных

<b>Модернизация, внедрение новых технологий</b>	<b>1</b>
«Много инноваций»; «технология продвигается вперед»; «внедрение инновационных технологий»; «внедрение нанотехнологий»; «открыли Сколково».	
<b>Строительство</b>	<b>1</b>
«Строительство»; «строятся»; «у него много успехов, все не перечислишь. Много строят всего и везде».	
<b>Дорожное строительство, ремонт дорог</b>	<b>1</b>
«Дороги»; «изменения всякие в дорогах»; «строительство дорог»; «дороги улучшаются в стране»; «улучшение дорог».	
<b>Реформа МВД</b>	<b>1</b>
«Взялись за милицию»; «изменение – реформа в правоохранительных органах в России»; «преобразовали милицию в полицию»; «милицию в полицию переименовали».	
<b>Развитие спорта, подготовка к Олимпийским играм в Сочи</b>	<b>1</b>
«Подготовка к Олимпиаде»; «успешно в Сочи идет подготовка к Олимпиаде»; «спортивные сооружения строятся»; «построено много спорткомплексов»; «Чемпионат мира по футболу».	
<b>Вступление России в ВТО</b>	<b>1</b>
«Вхождение России в ВТО»; «наша страна вошла в ВТО»; «все-таки вошли в ВТО»; «ну, ВТО, наверное, – сколько ждали»; «я не сильно что помню хорошо – только Россия в ВТО вошла».	
<b>Другое</b>	<b>2</b>
«Открытое общение со страной, телемосты»; «Путин везде объехал, всё побывал»; «удачно ездит по регионам, смотрит, как живут люди»; «исправление судебной системы»; «борьба с пожарами, наводнениями»; «благоустройство улиц, дорог. Повышение комфорта в жилых домах»; «конкретно для нашей области – то, что губернатора сменили».	
<b>Нет успехов</b>	<b>7</b>
«Нет новых успехов»; «никаких успехов не было, только свою власть укреплял»; «нет такого. Одни обещания»; «никакие. Одни ошибки»; «никаких. Обманули ветеранов».	
<b>Затрудняюсь ответить, нет ответа</b>	<b>53</b>

Как Вы считаете, от кого, от чьей деятельности в большей степени зависит положение дел в нашем регионе (состояние экономики, ситуация в социальной сфере, уровень жизни населения и т.д.)?  
(Карточка, один ответ.)

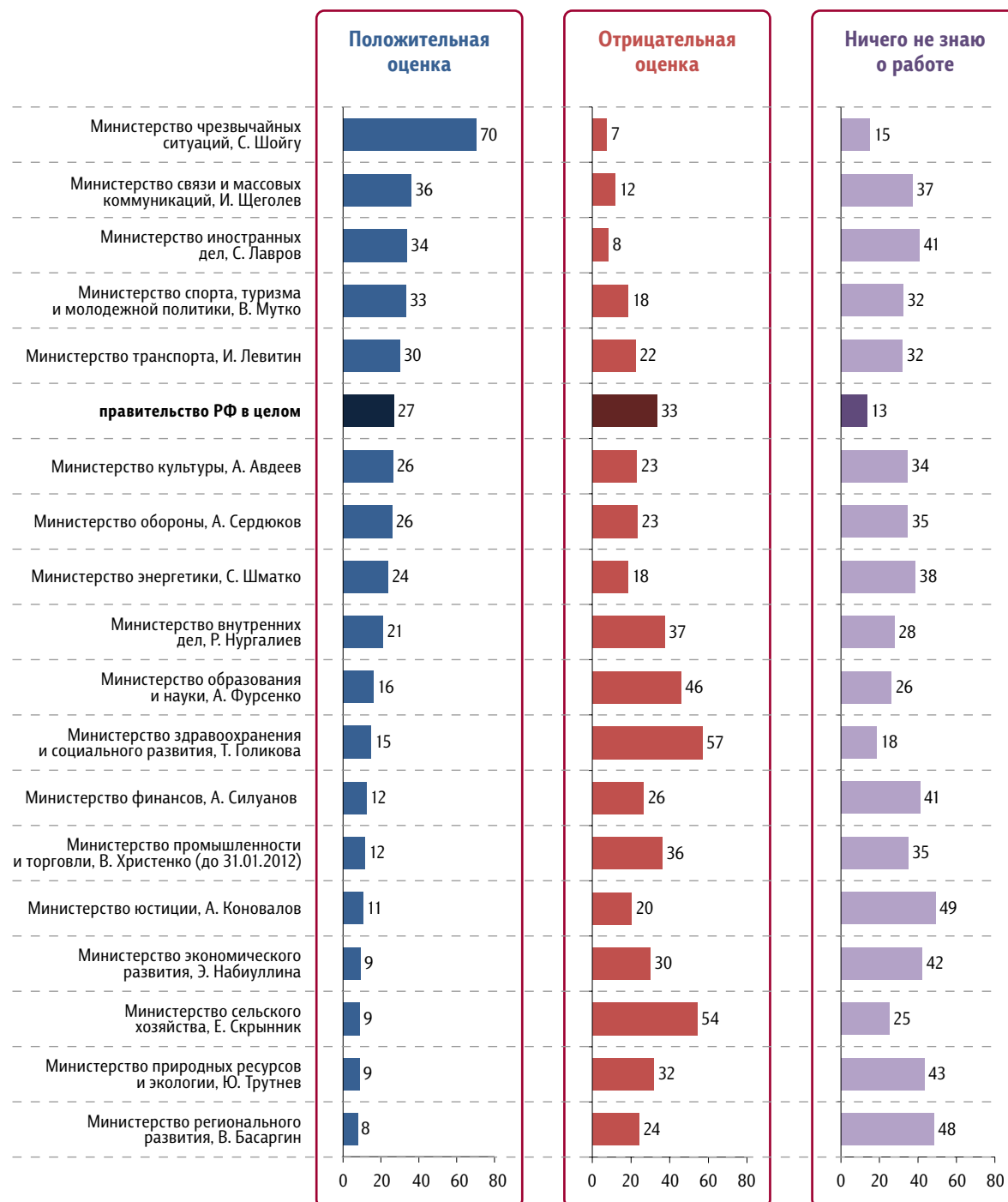
данные в % от групп



# Работа министерств

Оцените, пожалуйста, работу министерств и работу правительства в целом. (Один ответ по каждому министерству.)

данные в % от всех опрошенных



# Митинги «За честные выборы»

Опрос «ФОМнибус» 4–5 февраля. 100 населенных пунктов, 43 субъекта РФ, 1500 респондентов.

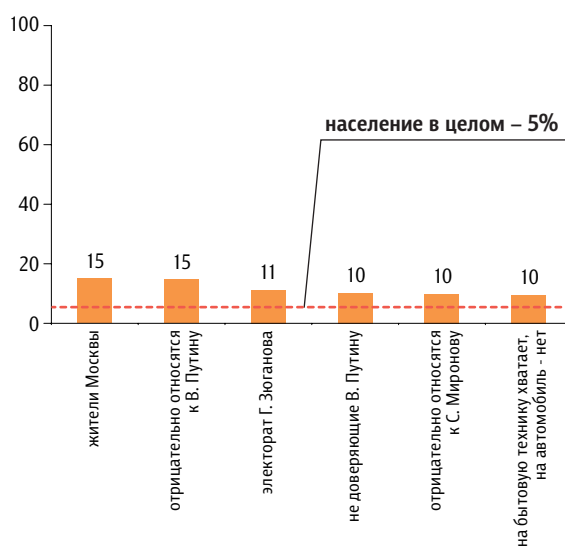
После парламентских выборов 2011 года в Москве и других городах России прошли митинги под лозунгом «За честные выборы». Скажите, пожалуйста, а Вы или Ваши знакомые принимали или не принимали участие в этих митингах протеста?

данные в % от всех опрошенных



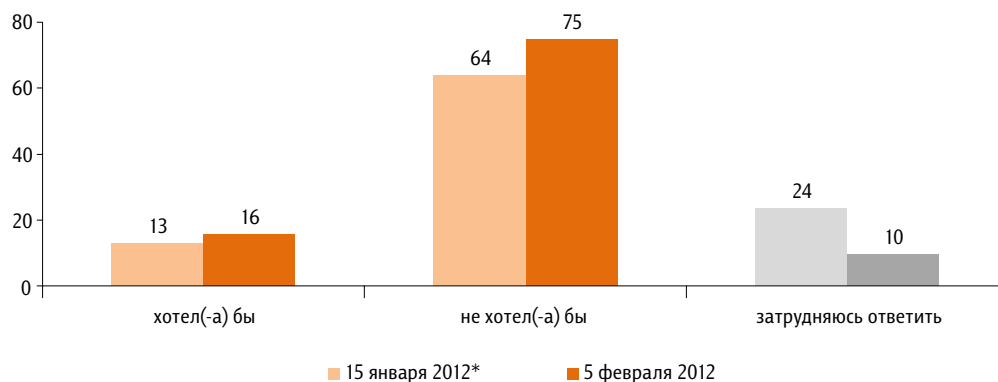
Чаще **принимали участие** в митингах протеста и/или лично знают людей, принимавших в них участие

данные в % от групп



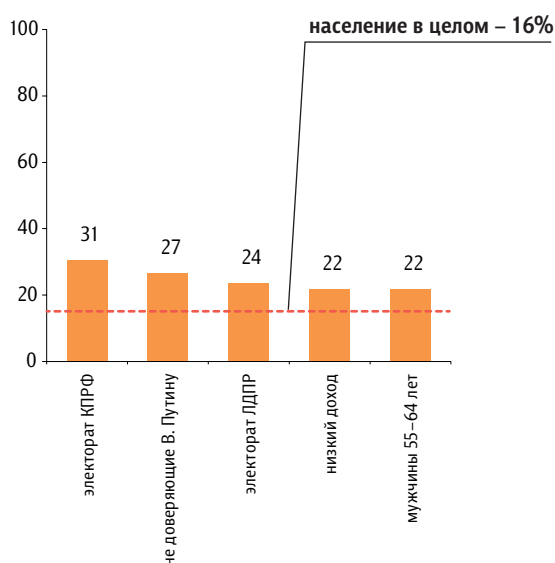
## А лично Вы хотели бы или не хотели бы принять участие в митингах протеста под лозунгом «За честные выборы»?

данные в % от всех опрошенных



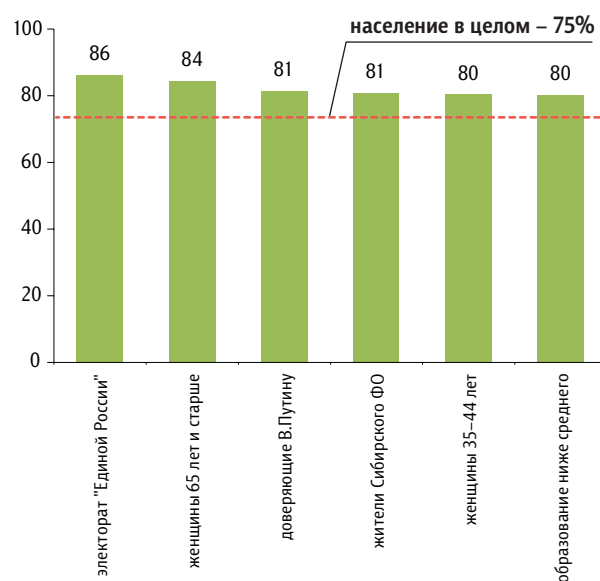
### Кто чаще **хотел бы** в будущем принять участие в подобных митингах протеста

данные в % от групп



### Кто чаще **не хотел бы** в будущем принять участие в подобных митингах протеста

данные в % от групп



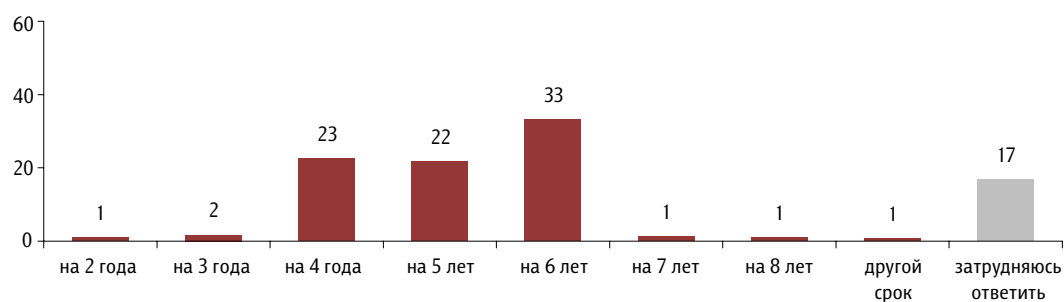
\* 15 января 2012 г. формулировка вопроса была следующей: «А лично Вы хотели бы или не хотели бы в будущем принять участие в подобных митингах протеста?».

# Срок президентских полномочий

Опрос «ФОМнибус» 4–5 февраля. 100 населенных пунктов, 43 субъекта РФ, 1500 респондентов.

**Как Вы думаете, на какой срок, на сколько лет будет избираться президент России в марте 2012 года?**

данные в % от всех опрошенных



**В 2008 году в Конституцию были внесены поправки, согласно которым срок президентских полномочий увеличивается с 4 до 6 лет. Как Вы относитесь к увеличению срока президентских полномочий до шести лет – положительно или отрицательно?**

данные в % от всех опрошенных



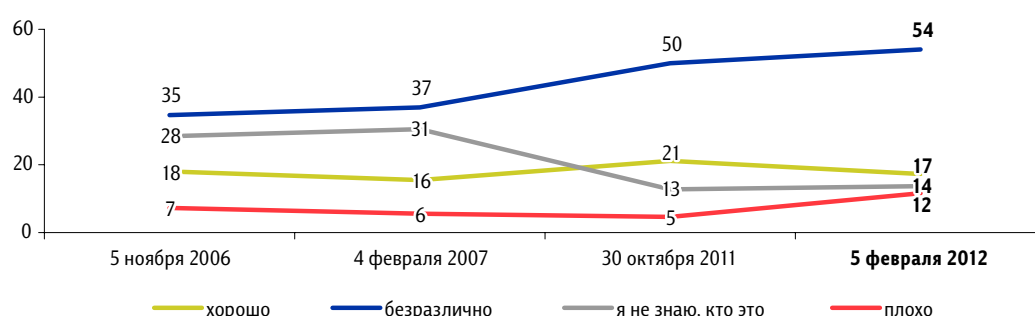


# Отношение к С. Миронову

Опрос «ФОМнибус» 4–5 февраля. 100 населенных пунктов, 43 субъекта РФ, 1500 респондентов.

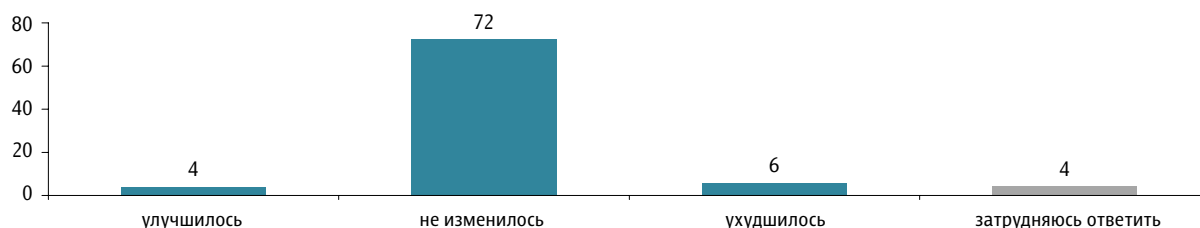
Скажите, пожалуйста, как Вы относитесь к Сергею Миронову – хорошо, плохо или безразлично?

данные в % от всех опрошенных



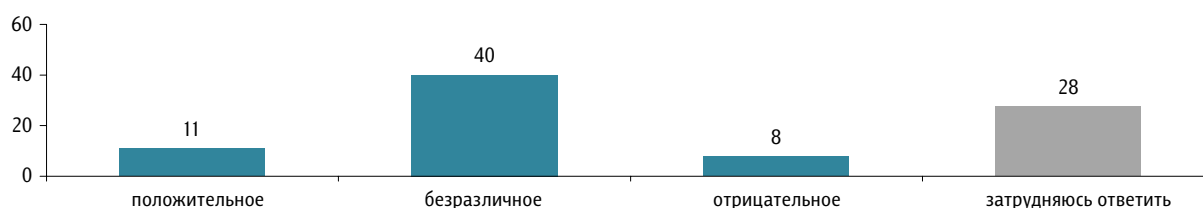
За последнее время Ваше отношение к Сергею Миронову улучшилось, ухудшилось или не изменилось? (Вопрос задавался всем, кроме тех, кто не знает, кто такой С. Миронов, – 86% респондентов.)

данные в % от всех опрошенных



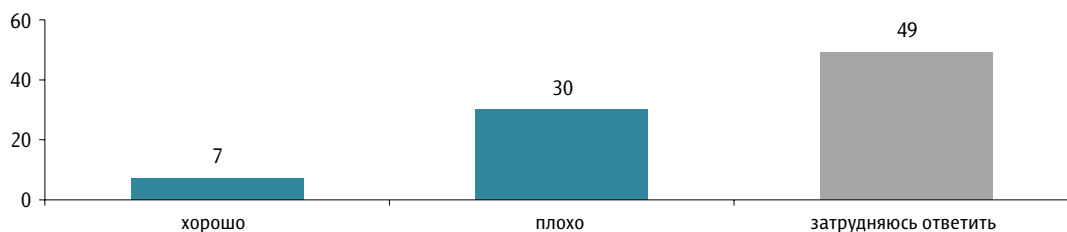
Какое отношение к Сергею Миронову чаще встречается среди Ваших знакомых, друзей, родственников – положительное или отрицательное? (Вопрос задавался всем, кроме тех, кто не знает, кто такой С. Миронов, – 86% респондентов.)

данные в % от всех опрошенных



Как Вы считаете, если бы Сергей Мионов стал президентом России, это было бы хорошо или плохо для страны? (Вопрос задавался всем, кроме тех, кто не знает, кто такой С. Мионов, – 86% респондентов.)

данные в % от всех опрошенных



Почему Вы считаете, что для России было бы **хорошо** / **плохо**, если бы Сергей Мионов стал президентом? (Открытый вопрос.)

**плохо**

(Задавался тем, кто считает, что для России было бы плохо, если бы Сергей Мионов стал президентом, – 30% респондентов.)

данные в % от всех опрошенных

**С. Мионов слабый политик, не лидер, он не справится с обязанностями президента** 8

«Думаю, что он не готов к власти в таком масштабе»; «такой масштаб не для Миронова»; «он не президентского масштаба личность»; «не тот уровень»; «как руководитель – не справится»; «не потянет он страну»; «рано ему еще, не научился еще страной править»; «Миронов слаб как президент»; «как президент – никакой».

**С. Мионов – болтун, много говорит – мало делает** 4

«Конкретных дел его и его партии не видно»; «Миронов не очень щедрый на какие-то действия, больше разговоров»; «ничего определенного, одни обещания»; «болтает много, а конкретных действий нет»; «много болтовни».

**Не нравятся качества С. Миронова** 4

«Какой-то мрачный политик»; «ему не хватает энергии»; «в нем нет стержня»; «какой-то он неотчетливый, так мне кажется»; «ненадежный человек»; «безвольный человек»; «не уверен в себе»; «неточно выражает свои мысли»; «мутный какой-то он»; «мне кажется, он двуличный».

**хорошо**

(Задавался тем, кто считает, что для России было бы хорошо, если бы Сергей Мионов стал президентом, – 7% респондентов.)

данные в % от всех опрошенных

**Пусть будет новый президент, хочу обновления во власти** 2

«Нужен другой президент»; «свежий человек»; «может быть, он внес бы что-то новое»; «новый человек у власти делает всегда что-то новое»; «потому что необходимо менять руководителей, чтобы не расслаблялись»; «потому что не Путин»; «Путин все-таки третий раз избирается – нельзя столько быть у власти».

**Будут забота о людях, социальная справедливость** 1

«Думает о людях»; «он за простых людей»; «он говорит про справедливость – мне это нравится»; «справедливость в стране будет»; «возможно, в стране произошли бы изменения в сторону рабочего класса, а не в сторону богачей».

данные в % от всех опрошенных

**Не нравится С. Мионов, не доверяю ему 3**

«Не внушает доверия»; «к нему нет никакого доверия»; «мне он не нравится»; «не нравится он мне»; «мне он несимпатичен»; «не верю ему».

**Не хочу изменений, пусть президентом будет В. Путин 3**

«Любые перемены ведут к худшему»; «начнется ломка всего построенного»; «начнутся всякие реформы»; «опять новые законы и новые правила»; «не хочется революции»; «не хочу изменений во власти»; «коней на переправе не меняют»; «пока виден Путин лидером»; «верю: только Путин – наш президент»; «кроме Путина никто не потянет».

**Не нравятся программа, политика С. Миронова 1**

«Не та политика»; «демократия, которую он предлагает, мне не нравится»; «у него какая-то политика неправильная»; «не устраивает его программа и все направления»; «я слышал его программу – ничего хорошего»; «нет нормальной идеи»; «нет своей конкретной позиции»; «не разделяю его взглядов».

**С. Мионов находится под влиянием В.Путина 1**

«Подставное лицо. Как и Медведев»; «человек Путина»; «этот человек от Путина»; «он будет действовать под Путина».

**С. Мионов уже занимал важный государственный пост 1**

«Был у власти»; «он сидел 10 лет в Совете Федерации и ничего не сделал»; «кто там побывал у власти, их вообще нельзя выбирать – они заевшиеся»; «да ведь он уже был во власти. Опять захотел? Насмешка над нами»; «надо нового во власть, того, кто у власти еще не был».

**Мало знаю С. Миронова 1**

«Малоизвестный политик»; «не знаю как политика»; «незнакомая личность»; «мы его не знаем»; «я его не знаю»; «я не слишком хорошо знакома с его взглядами».

**Другое 1**

«Вначале был за Путина, а теперь против»; «ему трудно набрать хорошую команду»; «нам не нужен такой президент. Лучше Зюганов»; «война с ним нас ждет»; «Оксана Дмитриева пошла в посольство США».

**Затрудняюсь ответить, нет ответа 3**

данные в % от всех опрошенных

**Нравятся программа, политика С. Миронова 1**

«Ведет разумную политику»; «новая программа»; «программа хорошая»; «человек со своей программой»; «у него справедливые решения»; «мне нравятся его идеи, взгляды на жизнь».

**Нравятся качества С. Миронова 1**

«Мионов умеет обращаться с людьми»; «он разговорчивый»; «он умный как политик»; «человек дела»; «он ответственный»; «серьезный, честный человек»; «он как человек – положительный»; «грамотный, интеллигентный».

**Нравится С. Мионов, доверяю ему 1**

«Доверяю ему»; «то, что он обещает, вызывает доверие»; «как кандидат меня устраивает»; «мне он симпатичен».

**Другое 1**

«Мне нравится его окружение – Дмитриева»; «симпатизирую партии “Справедливая Россия”»; «дает надежду на будущее»; «интересно его узнать в качестве президента»; «лучше, чем Зюганов или Жириновский»; «искореняет коррупцию».

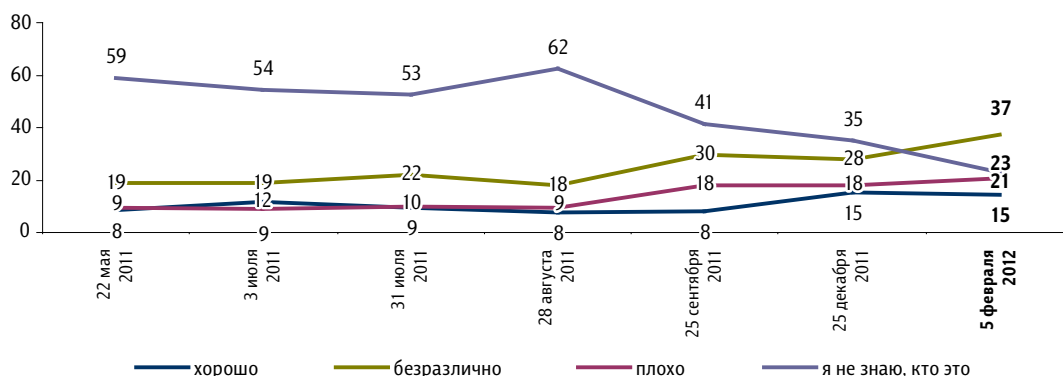
**Затрудняюсь ответить, нет ответа 2**

# Отношение к М. Прохорову

Опрос «ФОМнибус» 4–5 февраля. 100 населенных пунктов, 43 субъекта РФ, 1500 респондентов.

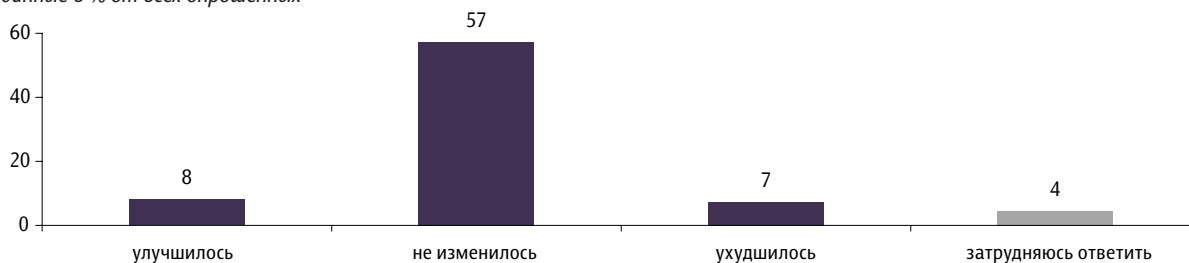
Скажите, пожалуйста, как Вы относитесь к Михаилу Прохорову – хорошо, плохо или безразлично?

данные в % от всех опрошенных



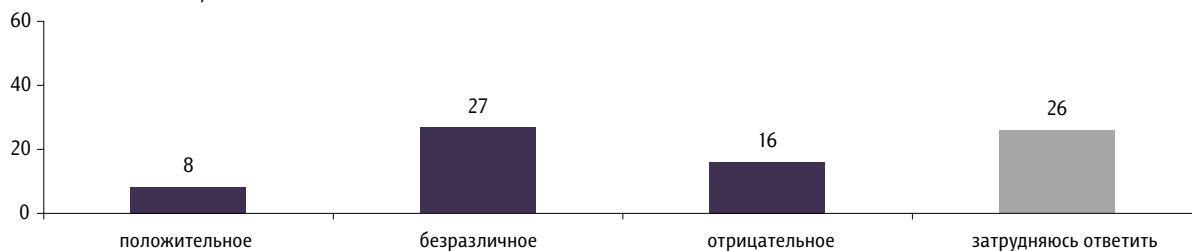
За последнее время Ваше отношение к Михаилу Прохорову улучшилось, ухудшилось или не изменилось? (Вопрос задавался всем, кроме тех, кто ничего не знает о М. Прохорове, – 77% респондентов.)

данные в % от всех опрошенных



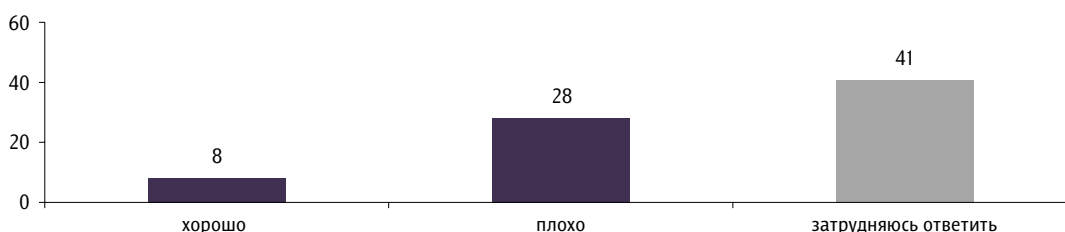
Какое отношение к Михаилу Прохорову чаще встречается среди Ваших знакомых, друзей, родственников – положительное или отрицательное? (Вопрос задавался всем, кроме тех, кто ничего не знает о М. Прохорове, – 77% респондентов.)

данные в % от всех опрошенных



Как Вы считаете, если бы Михаил Прохоров стал президентом России, это было бы хорошо или плохо для страны? (Вопрос задавался всем, кроме тех, кто ничего не знает о М. Прохорове, – 77% респондентов.)

данные в % от всех опрошенных



Почему Вы считаете, что для России было бы **хорошо** / **плохо**, если бы Михаил Прохоров стал президентом? (Открытый вопрос.)

**плохо**

(Задавался тем, кто считает, что если бы М. Прохоров стал президентом России, это было бы плохо для страны, – 28% респондентов.)

данные в % от всех опрошенных

**Молодой, неопытный политик, не готов стать президентом** 7

«Как политик он новый – думаю, не справится»; «мало опыта в политике»; «он не знает страны, он не политик, нет связей в мире»; «молодой, нет опыта»; «не годен. Незрелый»; «не вижу в нем лидера и президента»; «какой из него президент? Он же не политик»; «рано ему еще в президенты, еще надо поучиться»; «пока ему рано быть президентом. Пусть поработает в политике, потом будет видно».

**Не будет заботиться о людях, о народе** 4

«Он не думает о народе»; «к народу плохо относится»; «для народа он ничего не сделает»; «да разве может богат понять простой народ?»; «богатым не понять бедных».

**Олигарх, миллионер** 3

«Слишком богат»; «он буржуй»; «он миллионер»; «потому что капиталист»; «ничего хорошего он не сделает – миллиардер»; «олигархов не люблю»; «страна не готова принять олигарха».

**Вор, заработал свои богатства нечестным путем** 3

«Нажил капитал нечестным путем»; «разбогател нечестным путем»; «а как он нажил свои миллиарды, каким путем?»; «жулик он»; «он вор, поэтому не должен быть президентом».

**хорошо**

(Задавался тем, кто считает, что если бы М. Прохоров стал президентом России, это было бы хорошо для страны, – 8% респондентов.)

данные в % от всех опрошенных

**М. Прохоров – новый человек в политике, с новыми взглядами** 2

«Что-то новое»; «новый человек с новыми взглядами»; «новенький»; «новое дыхание»; «нужна свежая кровь во власти»; «новое лицо во власти. Иначе – застой»; «новая струя. Ушли бы прихлебатели Путина».

**Успешный бизнесмен, богатый, не будет воровать** 2

«Успешный бизнесмен»; «хороший бизнесмен»; «богатый, воровать не будет»; «воровать не будет»; «у него есть деньги – не будет воровать».

**Нравятся качества М. Прохорова** 2

«У него хорошие организационные качества, хороший стиль руководства»; «так как он целеустремленный человек»; «он лидер харизматичный»; «молод, энергичен, культурен, уравновешен, трезво смотрит на жизнь»; «молодой, энергичный, дружелюбный, хорошо воспитан»; «молодой, пробивной»; «справедливый»; «умный мужик».

данные в % от всех опрошенных

**Своекорыстен, распродаст Россию, будет хуже** 3

«Возможность большего воровства»; «может иметь свои корыстные планы»; «он только для себя работает»; «на уме одни деньги»; «всё продаст, что еще не продали»; «всю Россию продаст»; «он развалит всё, что сделали Путин и Медведев»; «будет ещё хуже, чем сейчас»; «вообще угробит страну».

**Не нравится предложение об увеличении рабочей недели до 60 часов** 2

«60-часовая рабочая неделя – он придумал»; «не хочется работать по субботам»; «12-часовой рабочий день – это сложно физически и психологически»; «мы будем рабами, по 12 часов в сутки будем работать за копейки».

**Не доверяю М. Прохорову** 2

«Не доверяю ему»; «то, что его действия идут вразрез со словами»; «не верю ему»; «врун».

**Не нравится предложение об увеличении пенсионного возраста** 1

«Увеличение пенсионного возраста»; «будет увеличен пенсионный возраст всем до 65 лет».

**Не нравятся идеи, взгляды М. Прохорова** 1

«Политика неправильная»; «его программа не устраивает»; «недоработанная программа»; «у него непонятная программа»; «у него отвратительная предвыборная программа».

**Не нравятся качества М. Прохорова** 1

«Не создает впечатление уверенного человека»; «он очень амбициозен»; «безынициативный»; «он скрытый диктатор»; «для него это игра»; «плохая репутация»; «одна поездка с дева-хами в Куршевель много говорит о нем».

**Мало знаю М. Прохорова, он не успел себя проявить как политик** 1

«Мы не видели его работы, нельзя с уверенностью сказать, что он тот, кто нужен стране»; «так как его никто не знает, его дел»; «неизвестно, что от него ожидать»; «мало известно о нем»; «мы его не знаем»; «ничего не знаем о его прошлом».

**Другое** 1

«Все хотят влезть в политику – наверное, модно это сейчас»; «любая смена власти – это внутренние трения»; «для страны лучше Путин»; «всё заново начинать надо»; «ничего не изменится в стране»; «он не ориентирован на Россию»; «он пляшет под “Единую Россию”»; «он развалил партию “Правое дело” за один месяц»; «его первое действие на посту президента – освободить Ходорковского»; «война бы началась»; «Россия была бы сплошным Куршевелем».

**Затрудняюсь ответить, нет ответа** 2

данные в % от всех опрошенных

**М. Прохоров будет развивать экономику** 1

«Он хорошо разбирается в экономике, в людях, умеет наладить производственный процесс, понимает, что основа всего – прибыль»; «возможно, изменится экономическая политика»; «начнется рост экономики»; «он сможет сделать Россию экономически сильной страной»; «он сможет поднять промышленность».

**Нравятся программа, политика М. Прохорова** 1

«Меня устраивает его политика»; «программа нравится»; «его программа интересна»; «все, что он планирует, – хорошие задумки»; «по его программе должно быть всё хорошо, если он выполнит эту программу»; «он может внести умные, дельные предложения в правительство. У него хорошая, сильная команда»; «Прохоров имеет план победы над коррупцией в стране».

**М. Прохоров сможет изменить жизнь к лучшему, надеюсь на это** 1

«Есть надежда»; «на него больше надежды»; «может быть, что-то улучшил бы»; «сможет сделать что-то для страны»; «всё изменится в лучшую сторону».

**Другое** 1

«Крупный поворот в истории России»; «интересно было бы посмотреть»; «у него хорошая команда»; «он – не КГБ»; «он обещает нам хорошую жизнь, и мои родственники за Прохорова»; «из бедной семьи»; «освободит Ходорковского»; «он всё равно вместе с Путиным».

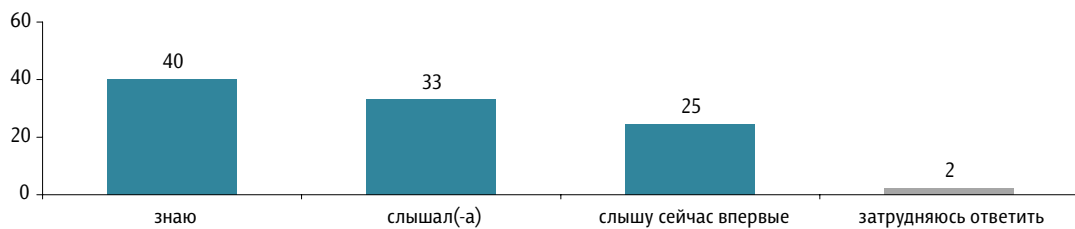
**Затрудняюсь ответить, нет ответа** 1

# Отказ Г. Явлинскому в регистрации

Опрос «ФОМнибус» 4–5 февраля. 100 населенных пунктов,  
43 субъекта РФ, 1500 респондентов.

**Вы знаете, слышали или слышите сейчас впервые о том, что Центральная избирательная комиссия (ЦИК) не зарегистрировала Григория Явлинского в качестве кандидата в президенты?**

данные в % от всех опрошенных



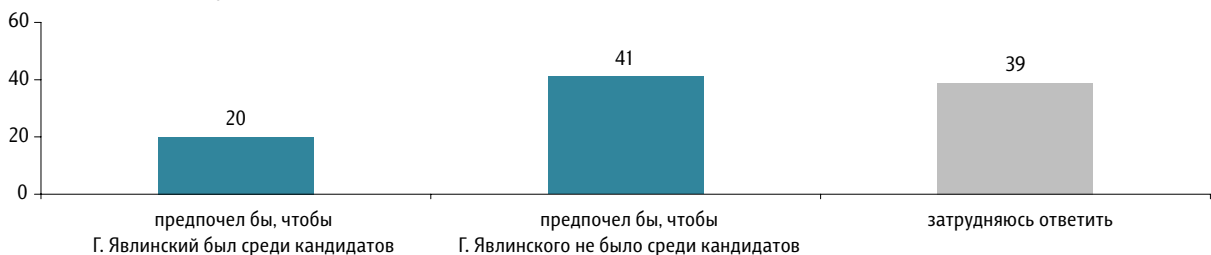
**Основанием для отказа Г. Явлинскому в регистрации кандидатом в президенты стало большое количество недостоверных и недействительных подписей в его подписных листах. Одни считают, что, принимая решение по Г. Явлинскому, ЦИК действовала беспристрастно, объективно. Другие считают, что ЦИК искала предлог для снятия Г. Явлинского с предвыборной гонки. Какая точка зрения Вам ближе – первая или вторая?**

данные в % от всех опрошенных



**А Вы лично предпочли бы, чтобы Г. Явлинский был среди кандидатов в президенты или чтобы не был?**

данные в % от всех опрошенных





Россия, Москва, пер. Капанова, 3  
тел. : (+7 495) 745-87-65  
факс : (+7 495) 745-89-03  
[www.fom.ru](http://www.fom.ru) [fom@fom.ru](mailto:fom@fom.ru)

**Александр Ослон** – президент ФОМ

**Елена Петренко** – управляющий директор  
Департамента работ с клиентами

**Алексей Чуриков** – управляющий директор  
Департамента опросов населения

### КЛЮЧЕВЫЕ ТЕХНОЛОГИИ:

**ФОМнибус** – репрезентативный опрос населения старше 18 лет, жители 100 городских и сельских населенных пунктов, 43 субъекта РФ.

Выборка – 1500 респондентов.

Интервью по месту жительства респондентов.

Статистическая погрешность не превышает 3,6%.