

ДОМИНАНТЫ.

ПОЛЕ МНЕНИЙ



Социологический бюллетень

№ 05

5 февраля 2015 года

Ключевые индикаторы общественного мнения

- 2 Политические индикаторы
 - Электоральные рейтинги
 - В. Путин: отношение и оценки
 - Д. Медведев: отношение и оценки
 - Рейтинги партий
 - «Единая Россия»: отношение и оценки

Факторы формирования общественного мнения

- 13 События недели
- 15 Протестные настроения
- 18 Динамика цен

Актуальные темы общественного мнения

- 24 События на Украине: мониторинг мнений россиян
 - Степень вовлеченности россиян
 - Ситуация на Юго-Востоке Украины и перспективы ее развития
 - Позиция России
 - Отношение к Украине и П. Порошенко
- 37 Освещение экономической ситуации в СМИ
- 45 Митинг в защиту ислама в Грозном

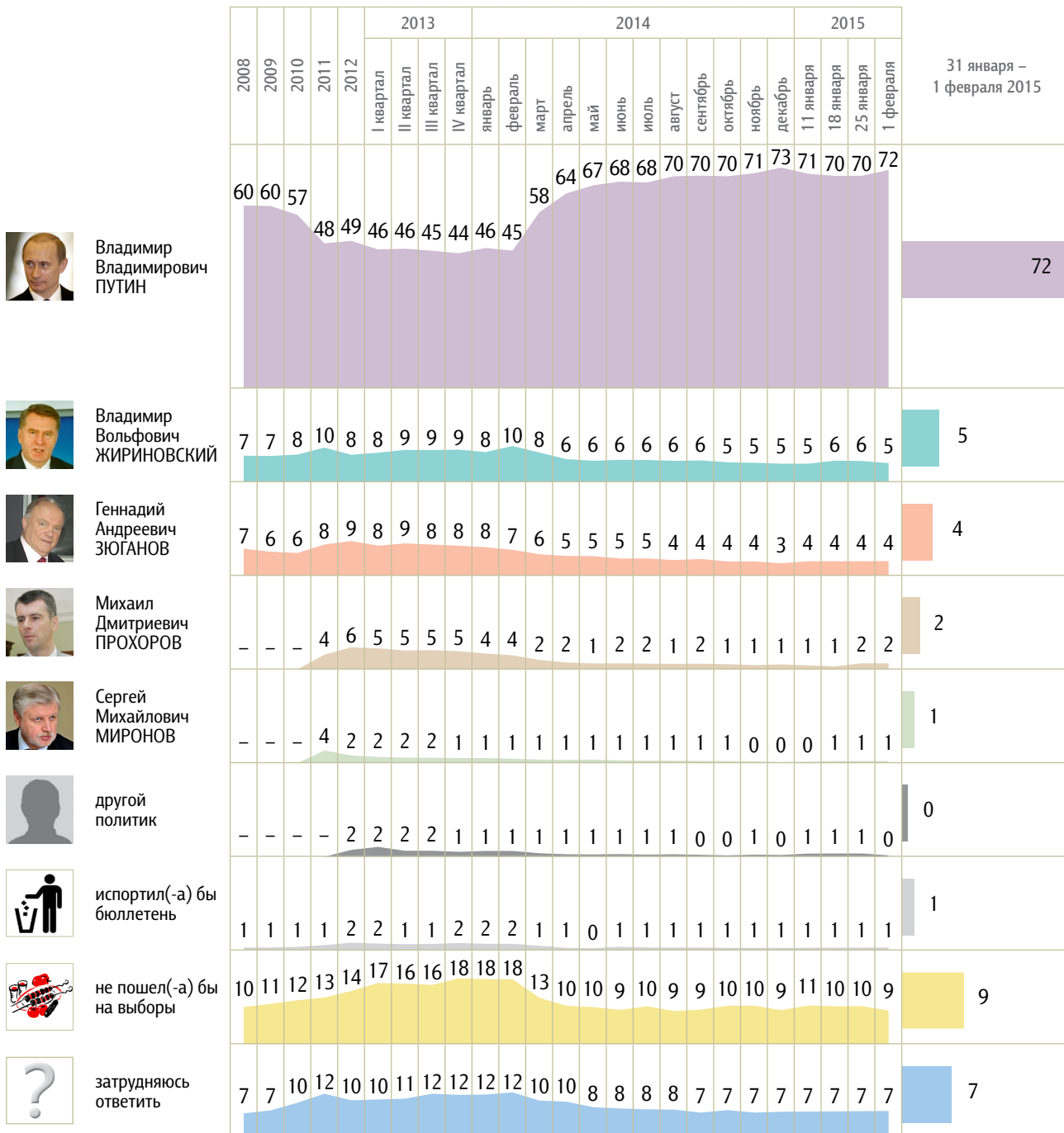
Политические индикаторы


Электоральные рейтинги

Опрос «ФОМнибус» 31 января – 1 февраля. 204 населенных пункта, 64 субъекта РФ, 3000 респондентов.

Представьте себе, что в следующее воскресенье состоятся выборы президента России. Скажите, пожалуйста, как, за кого из политиков Вы бы проголосовали? (Карточка. Один ответ.)

КЛЮЧЕВЫЕ ИНДИКАТОРЫ ОБЩЕСТВЕННОГО МНЕНИЯ





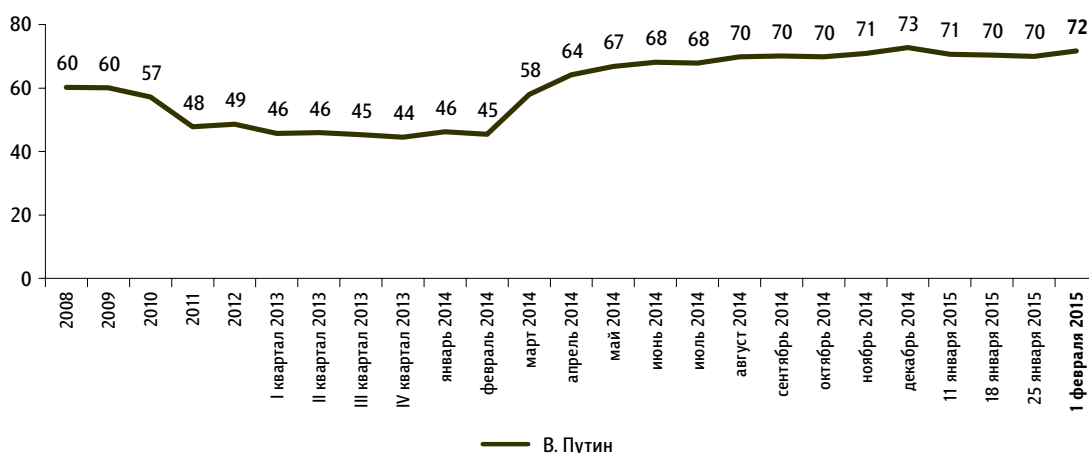
В. Путин: отношение и оценки

Опрос «ФОМнибус» 31 января – 1 февраля. 204 населенных пункта, 64 субъекта РФ, 3000 респондентов.

Рейтинг В. Путина

Представьте себе, что в следующее воскресенье состоятся выборы президента России. Скажите, пожалуйста, как, за кого из политиков Вы бы проголосовали? (Карточка, один ответ.)

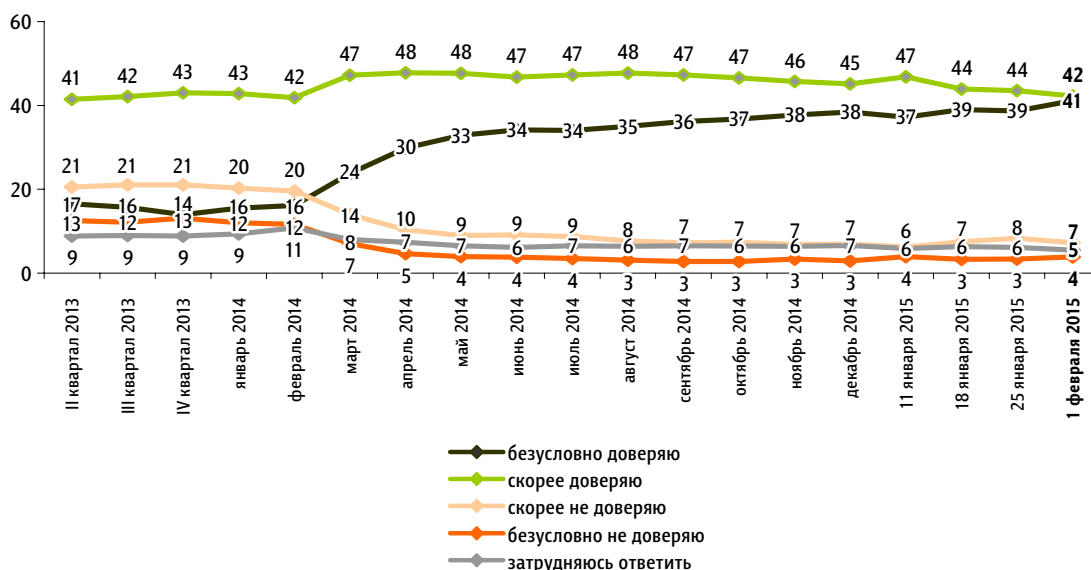
данные в % от всех опрошенных



Доверие В. Путину

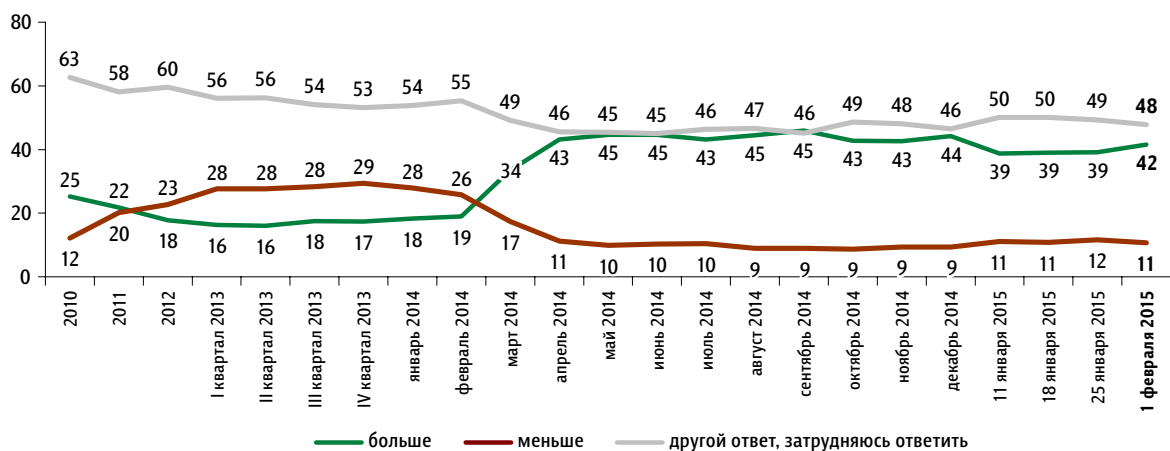
Скажите, пожалуйста, Вы доверяете или не доверяете В. Путину? (Карточка, один ответ.)

данные в % от всех опрошенных



За последний месяц Вы стали больше или меньше доверять В. Путину?

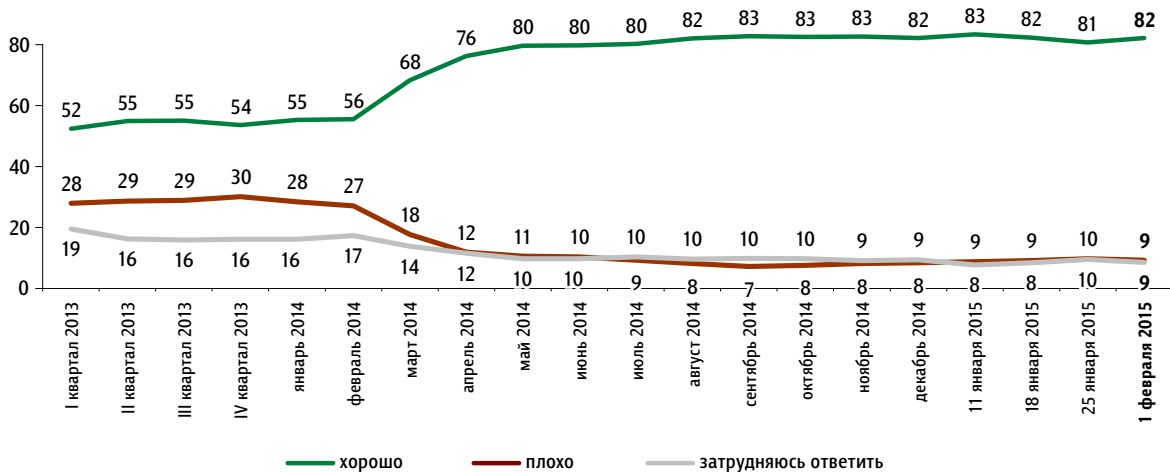
данные в % от всех опрошенных



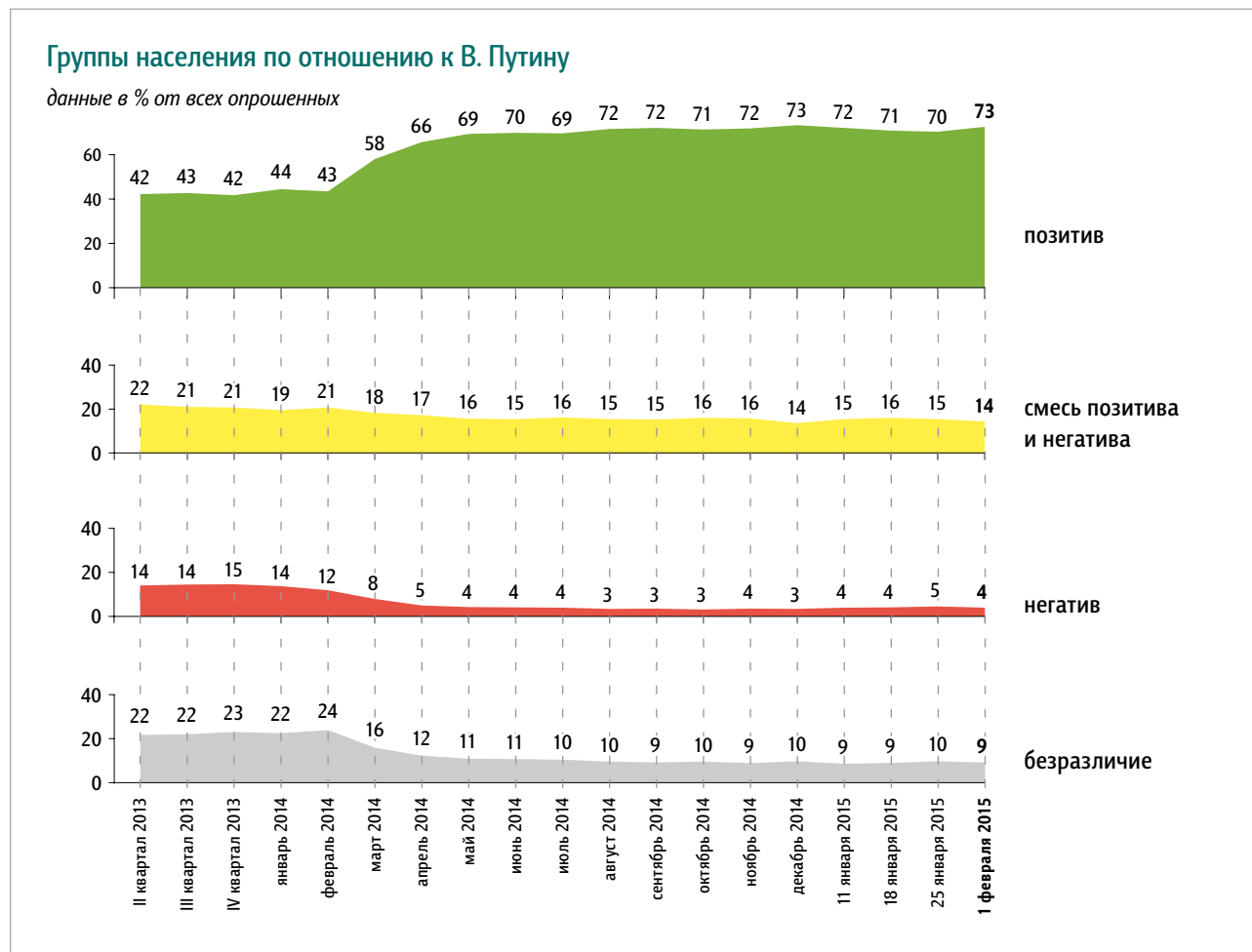
Оценка работы В. Путина

Как Вы считаете, президент В. Путин работает на своём посту хорошо или плохо?

данные в % от всех опрошенных



Группы населения по отношению к В. Путину



Пояснения

	Исходные вопросы	Положительные ответы	Отрицательные ответы	Нейтральные ответы
1	Представьте себе, что в следующее воскресенье состоятся выборы президента России. Скажите, пожалуйста, как, за кого из политиков Вы бы проголосовали?	В. Путин	не В. Путин	затрудняюсь ответить
2	Скажите, пожалуйста, Вы доверяете или не доверяете В. Путину?	безусловно доверяю скорее доверяю	безусловно не доверяю скорее не доверяю	затрудняюсь ответить
3	За последний месяц Вы стали больше или меньше доверять В. Путину?	больше	меньше	затрудняюсь ответить
4	Как Вы считаете, президент В. Путин работает на своём посту хорошо или плохо?	хорошо	плохо	затрудняюсь ответить

Обозначение групп	Группы населения по отношению к В. Путину
позитив	респонденты, выбравшие три или четыре положительных ответа
смесь позитива и негатива	респонденты, выбравшие один или два положительных ответа
негатив	респонденты, выбравшие четыре отрицательных ответа
безразличие	все остальные респонденты

Характеристика групп населения по отношению к В. Путину

данные в % от групп по столбцам

	население в целом	позитив	смесь позитива и негатива	негатив	безразличие
Представьте себе, что в следующее воскресенье состоятся выборы президента России. Скажите, пожалуйста, как, за кого из политиков Вы бы проголосовали? (Карточка, один ответ.)					
В. Путин	72	95	21	0	0
В. Жириновский	5	1	17	21	11
Г. Зюганов	4	1	10	22	8
М. Прохоров	2	0	3	6	6
С. Миронов	1	0	2	2	2
проголосовал(-а) бы за другого политика	0	0	1	4	1
испортил(-а) бы бюллетень	1	0	1	4	3
не пошёл(-а) бы на выборы	9	1	23	41	36
затрудняюсь ответить	7	1	23	0	32
Как Вы считаете, президент В. Путин работает на своём посту хорошо или плохо?					
хорошо	82	100	67	0	0
плохо	9	0	11	100	41
затрудняюсь ответить	9	0	22	0	59

данные в % от групп по столбцам

	население в целом	позитив	смесь позитива и негатива	негатив	безразличие
Скажите, пожалуйста, Вы доверяете или не доверяете В. Путину? (Карточка, один ответ.)					
безусловно доверяю	41	54	13	0	0
скорее доверяю	42	46	64	0	0
скорее не доверяю	7	0	10	54	40
безусловно не доверяю	4	0	2	46	19
затрудняюсь ответить	5	0	12	0	41
За последний месяц Вы стали больше или меньше доверять В. Путину?					
больше	42	56	4	0	0
меньше	11	3	22	100	17
затрудняюсь ответить, другой ответ	48	41	74	0	83

Социально-демографические характеристики групп населения по отношению к В. Путину

данные в % от групп по столбцам

	Население в целом	Пол		Возраст			Образование			Ежемесячный доход						Тип населенного пункта						
		мужской	женский	18–30 лет	31–45 лет	46–60 лет	старше 60 лет	среднее общее и ниже	среднее специальное	высшее	дохода не было	8 000 руб. и менее	8 001–12 000 руб.	12 001–20 000 руб.	20 001–30 000 руб.	более 30 000 руб.	Москва	города 1 млн и более	города от 250 тыс. до 1 млн	города от 50 до 250 тыс.	города менее 50 тыс., ППТ	села
Доли групп	100	45	55	27	26	27	21	40	36	24	12	13	21	25	12	7	8	14	17	17	18	27
позитив	73	68	76	73	69	73	77	72	75	71	68	78	76	72	75	69	66	71	71	75	70	77
смесь позитива и негатива	14	16	13	15	15	14	13	15	13	14	16	11	13	16	12	15	19	11	16	13	17	12
негатив	4	5	3	3	5	5	3	4	3	4	5	3	4	3	4	5	3	7	5	3	4	3
безразличие	9	11	8	10	11	9	7	9	8	11	10	8	8	9	9	11	12	11	8	8	9	8

* Красным и синим выделены данные по группам опрошенных с отклонениями от населения в целом на 5 и более п. п. в меньшую или большую сторону соответственно.



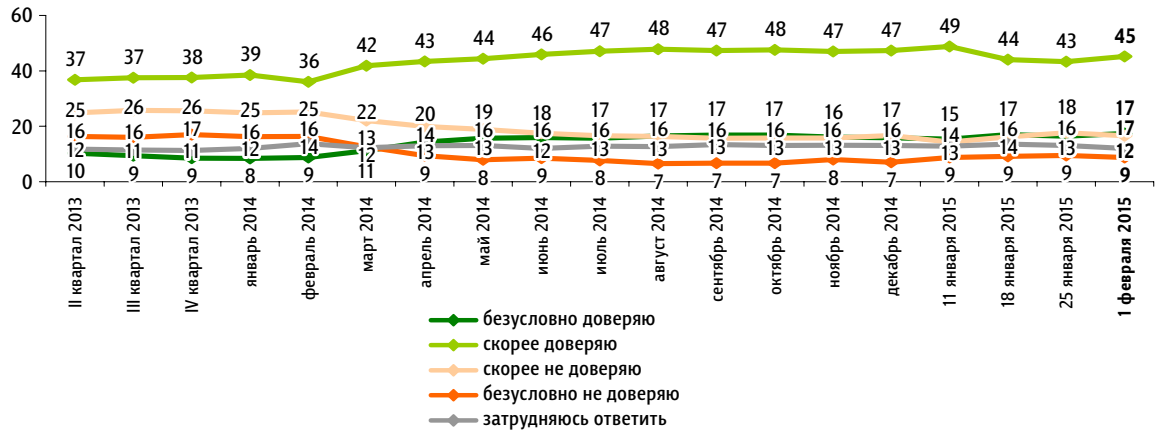
Д. Медведев: отношение и оценки

Опрос «ФОМнибус» 31 января – 1 февраля. 204 населенных пункта, 64 субъекта РФ, 3000 респондентов.

Доверие Д. Медведеву

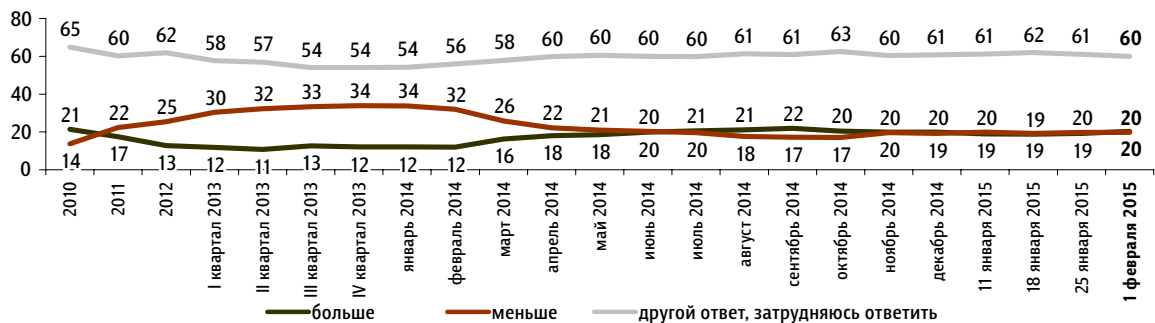
Скажите, пожалуйста, Вы доверяете или не доверяете Д. Медведеву? (Карточка, один ответ.)

данные в % от всех опрошенных



За последний месяц Вы стали больше или меньше доверять Д. Медведеву?

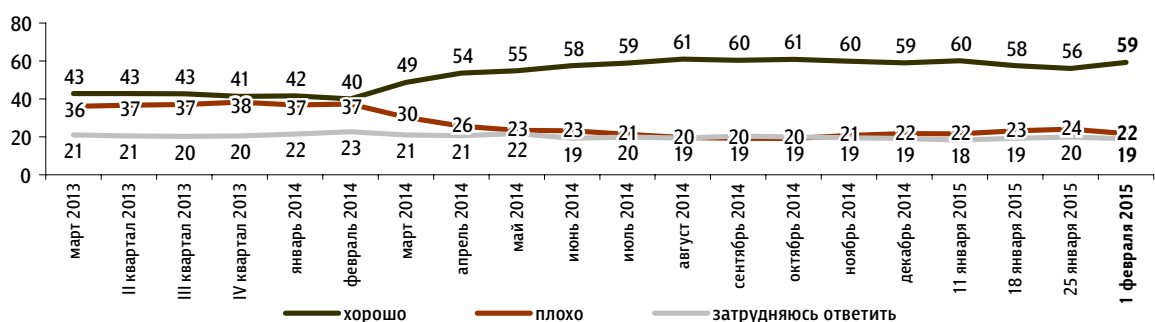
данные в % от всех опрошенных



Оценка работы Д. Медведева

Как Вы считаете, премьер-министр Д. Медведев работает на своём посту хорошо или плохо?

данные в % от всех опрошенных



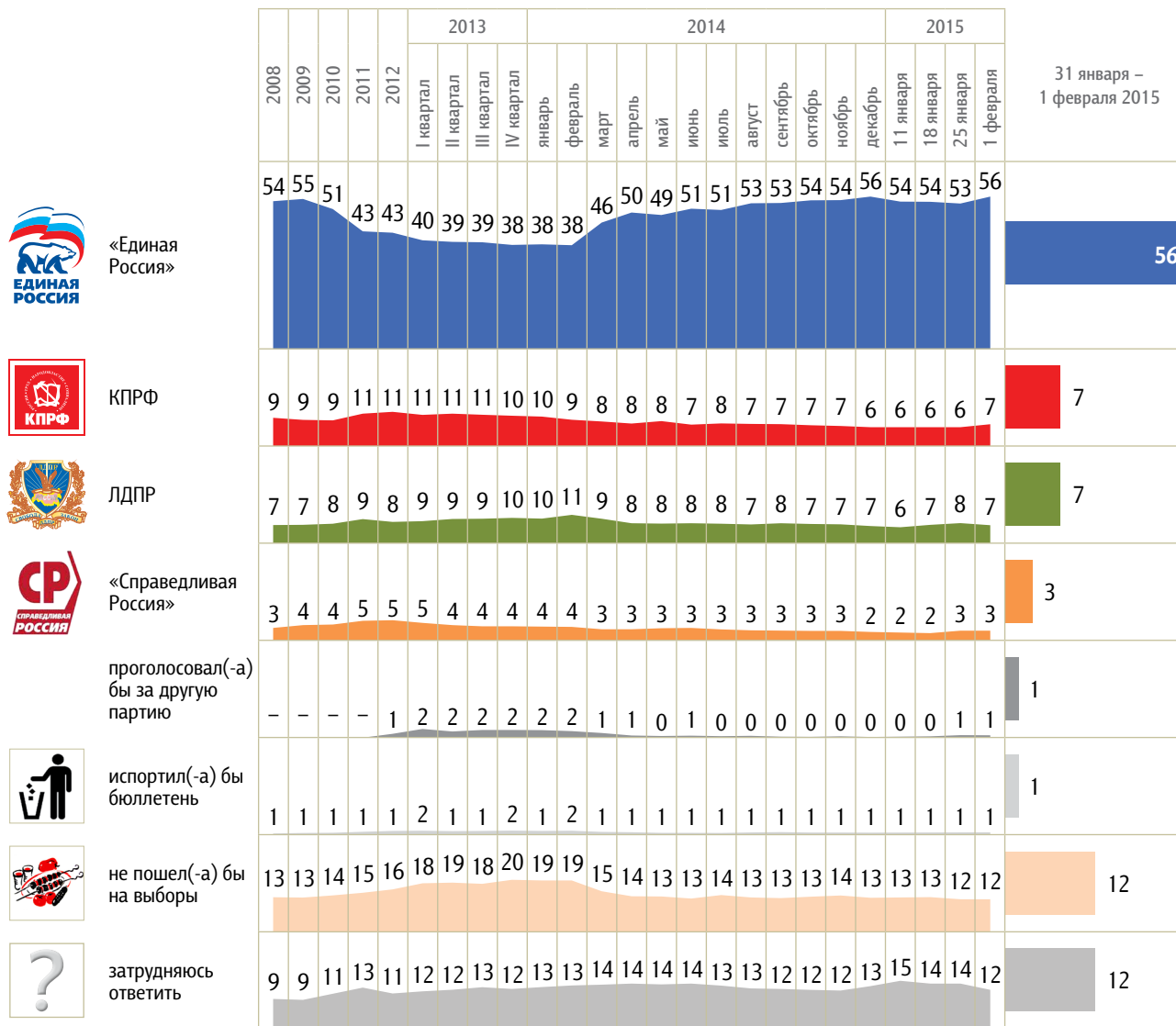
КЛЮЧЕВЫЕ ИНДИКАТОРЫ ОБЩЕСТВЕННОГО МНЕНИЯ

Рейтинги партий

Опрос «ФОМнибус» 31 января – 1 февраля. 204 населенных пункта, 64 субъекта РФ, 3000 респондентов.

Представьте себе, что в следующее воскресенье состоятся выборы в Государственную думу. Скажите, пожалуйста, как, за какую партию Вы бы проголосовали? (Карточка, один ответ.)

КЛЮЧЕВЫЕ ИНДИКАТОРЫ ОБЩЕСТВЕННОГО МНЕНИЯ



Партии, которые назвали не более 2% респондентов:

«Яблоко»	1	1	1	1	1	1	1	1	1	1	1	1	0	0	0	0	0	1	1	0	0	0	0	0	0	1
«Патриоты России»	-	1	1	1	1	1	1	1	1	1	1	0	0	0	1	0	0	0	0	0	0	0	0	0	0	0
«Правое дело»	0	0	0	0	1	1	1	1	1	1	1	0	0	0	0	0	0	0	0	0	0	0	0	0	0	0
«Гражданская платформа»	-	-	-	-	-	-	-	-	-	-	-	1	1	1	1	1	1	0	0	0	1	1	1	1	0	
«Коммунисты России»	-	-	-	-	-	-	-	-	-	-	-	0	0	0	0	0	0	0	0	0	0	0	0	0	0	
Республиканская партия России – Партия народной свободы	-	-	-	-	-	-	-	-	-	-	-	0	0	0	0	0	0	0	0	0	0	0	0	0	0	
«Родина»	-	-	-	-	-	-	-	-	-	-	-	0	0	0	0	0	0	0	0	0	0	0	0	0	0	
Российская партия пенсионеров за справедливость	-	-	-	-	-	-	-	-	-	-	-	0	1	0	0	0	0	0	0	0	0	0	0	0	0	



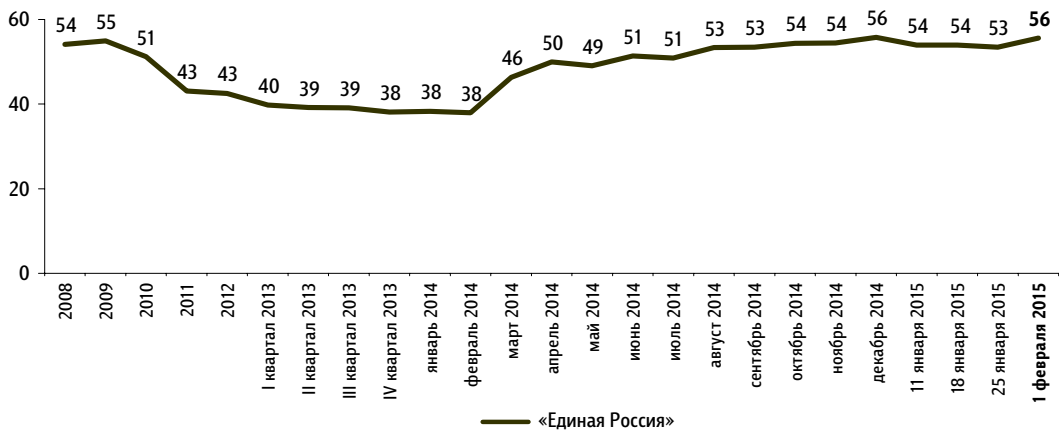
«Единая Россия»: отношение и оценки

Опрос «ФОМнибус» 31 января – 1 февраля. 204 населенных пункта, 64 субъекта РФ, 3000 респондентов.

Рейтинг партии «Единая Россия»

Представьте себе, что в следующее воскресенье состоятся выборы в Государственную думу. Скажите, пожалуйста, как, за какую партию Вы бы проголосовали? (Карточка, один ответ.)

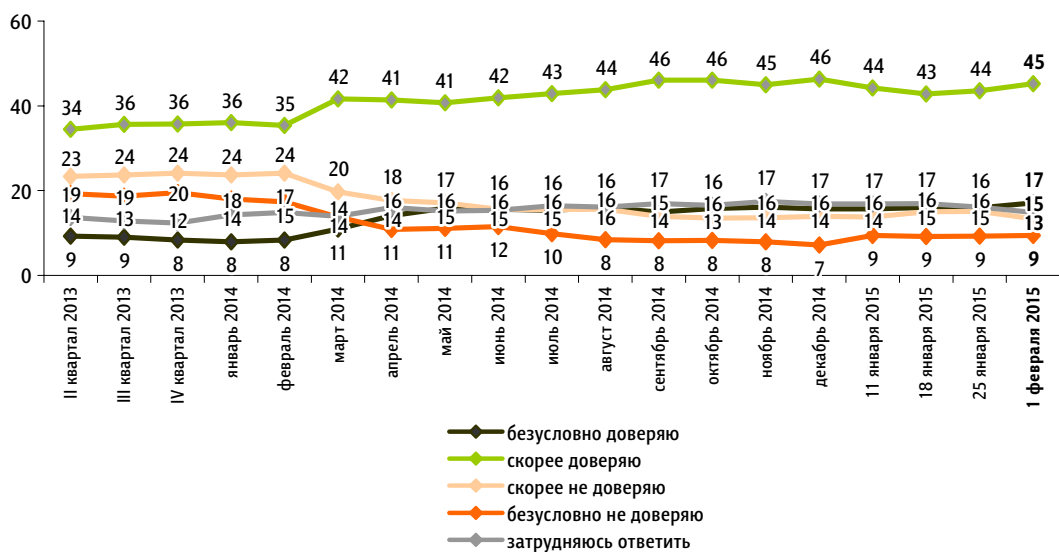
данные в % от всех опрошенных



Доверие партии «Единая Россия»

Скажите, пожалуйста, Вы доверяете или не доверяете партии «Единая Россия»? (Карточка, один ответ.)

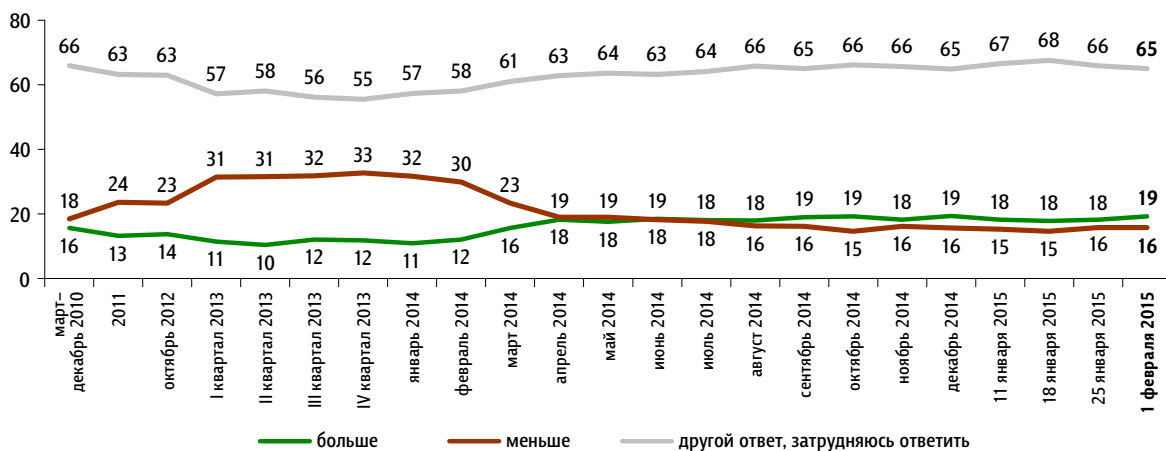
данные в % от всех опрошенных



КЛЮЧЕВЫЕ ИНДИКАТОРЫ ОБЩЕСТВЕННОГО МНЕНИЯ

За последний месяц Вы стали больше или меньше доверять партии «Единая Россия»?

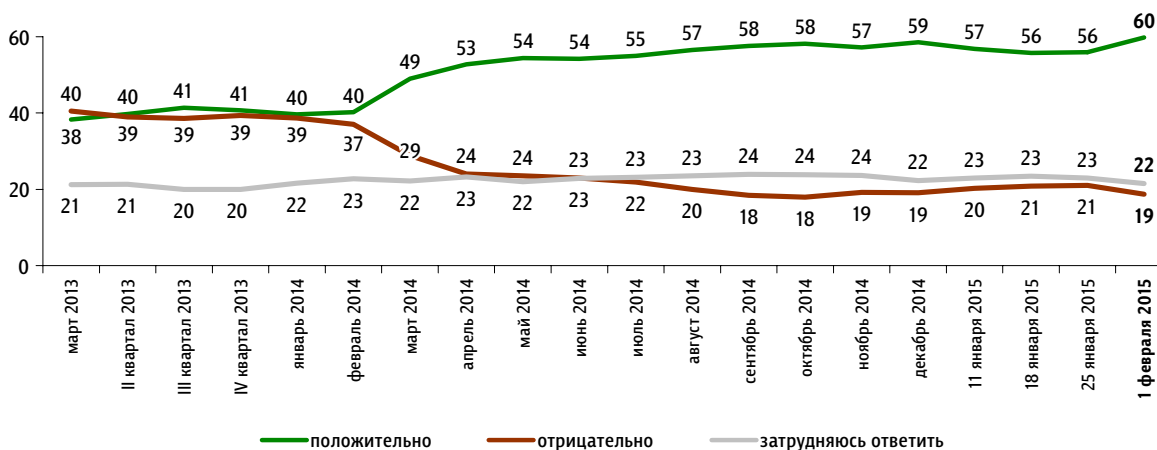
данные в % от всех опрошенных



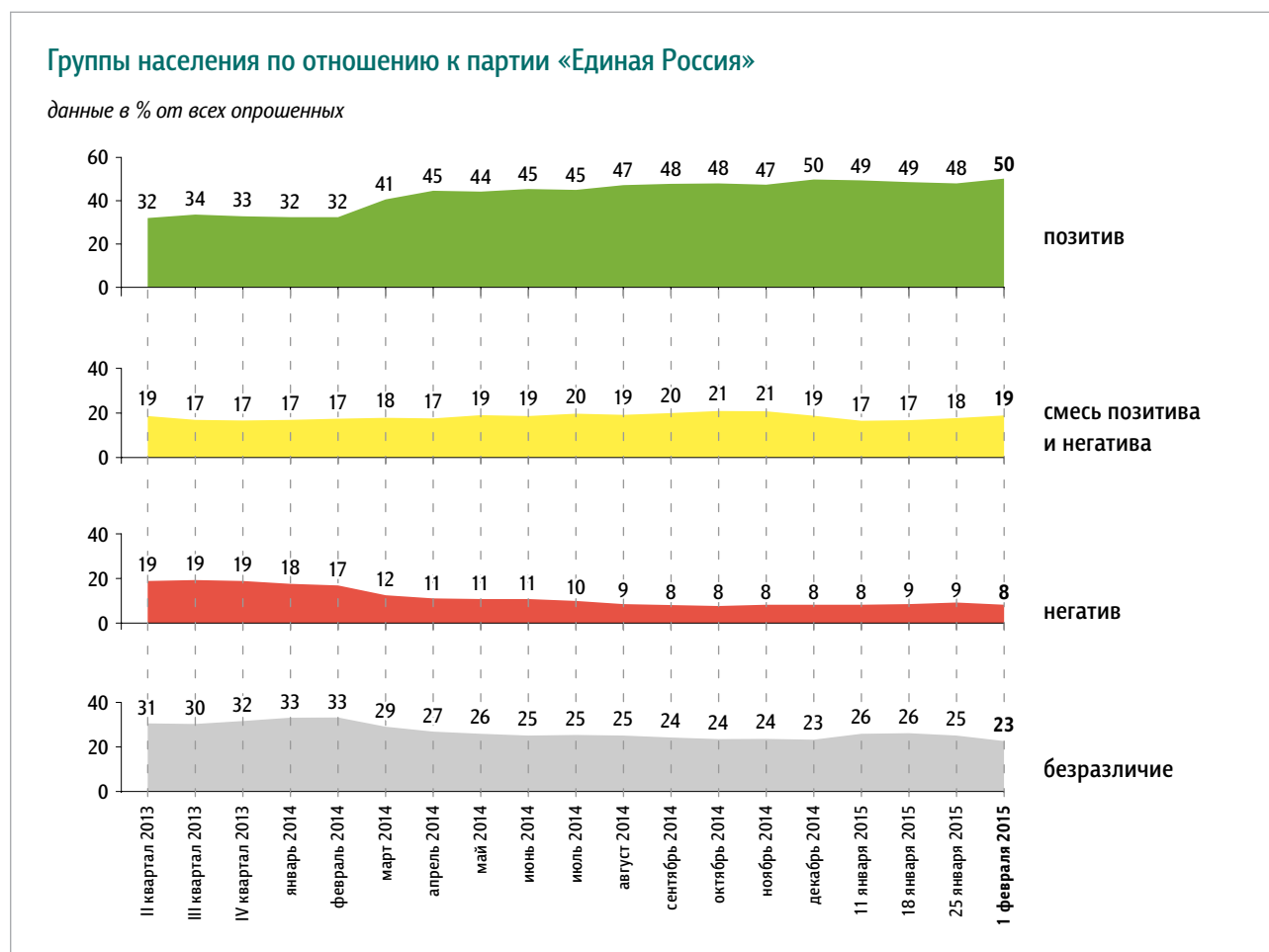
Оценка деятельности партии «Единая Россия»

Как бы Вы оценили деятельность партии «Единая Россия» в последнее время – положительно или отрицательно?

данные в % от всех опрошенных



Группы населения по отношению к партии «Единая Россия»



Пояснения

	Исходные вопросы	Положительные ответы	Отрицательные ответы	Нейтральные ответы
1	Представьте себе, что в следующее воскресенье состоятся выборы в Государственную думу. Скажите, пожалуйста, как, за какую партию Вы бы проголосовали?	«Единая Россия»	не «Единая Россия»	затрудняюсь ответить
2	Скажите, пожалуйста, Вы доверяете или не доверяете партии «Единая Россия»?	безусловно доверяю скорее доверяю	безусловно не доверяю скорее не доверяю	затрудняюсь ответить
3	За последний месяц Вы стали больше или меньше доверять партии «Единая Россия»?	больше	меньше	затрудняюсь ответить
4	Как бы Вы оценили деятельность партии «Единая Россия» в последнее время – положительно или отрицательно?	положительно	отрицательно	затрудняюсь ответить

Обозначение групп	Группы населения по отношению к партии «Единая Россия»
позитив	респонденты, выбравшие три или четыре положительных ответа
смесь позитива и негатива	респонденты, выбравшие один или два положительных ответа
негатив	респонденты, выбравшие четыре отрицательных ответа
безразличие	все остальные респонденты

Характеристика групп населения по отношению к партии «Единая Россия»

данные в % от групп по столбцам

	население в целом	позитив	смесь позитива и негатива	негатив	безразличие
Представьте себе, что в следующее воскресенье состоятся выборы в Государственную думу. Скажите, пожалуйста, как, за какую партию Вы бы проголосовали? (Карточка, один ответ.)					
«Единая Россия»	56	96	40	0	0
КПРФ	7	1	7	22	14
ЛДПР	7	1	11	17	12
«Справедливая Россия»	3	0	7	4	4
«Яблоко»	1	0	2	0	1
«Гражданская платформа»	0	0	0	1	1
«Патриоты России»	0	0	1	1	0
«Коммунисты России»	0	0	1	0	0
«Родина»	0	0	1	0	0
Российская партия пенсионеров за справедливость	0	0	1	0	0
«Правое дело»	0	0	0	0	0
Республиканская партия России – Партия народной свободы	0	0	0	0	0
проголосовал(-а) бы за другую партию	1	0	1	3	2
испортил(-а) бы бюллетень	1	0	1	2	1
не пошёл(-а) бы на выборы	12	1	13	33	29
затрудняюсь ответить	12	1	15	15	33

данные в % от групп по столбцам

	население в целом	позитив	смесь позитива и негатива	негатив	безразличие
Скажите, пожалуйста, Вы доверяете или не доверяете партии «Единая Россия»? (Карточка, один ответ.)					
безусловно доверяю	17	30	10	0	0
скорее доверяю	45	69	56	0	0
скорее не доверяю	13	0	11	50	31
безусловно не доверяю	9	0	5	50	19
затрудняюсь ответить	15	0	19	0	50
За последний месяц Вы стали больше или меньше доверять партии «Единая Россия»?					
больше	19	37	2	0	0
меньше	16	5	16	100	8
затрудняюсь ответить, другой ответ	65	57	82	0	92
Как бы Вы оценили деятельность партии «Единая Россия» в последнее время – положительно или отрицательно?					
положительно	60	100	52	0	0
отрицательно	19	0	12	100	36
затрудняюсь ответить	22	0	37	0	64

КЛЮЧЕВЫЕ ИНДИКАТОРЫ ОБЩЕСТВЕННОГО МНЕНИЯ

Социально-демографические характеристики групп населения по отношению к партии «Единая Россия»

данные в % от групп по столбцам

	Население в целом	Пол		Возраст				Образование			Ежемесячный доход					Тип населенного пункта						
		мужской	женский	18–30 лет	31–45 лет	46–60 лет	старше 60 лет	среднее общее и ниже	среднее специальное	высшее	дохода не было	8 000 руб. и менее	8 001–12 000 руб.	12 001–20 000 руб.	20 001–30 000 руб.	более 30 000 руб.	Москва	города 1 млн и более	города от 250 тыс. до 1 млн	города от 50 до 250 тыс.	города менее 50 тыс., ПТТ	села
Доли групп	100	45	55	27	26	27	21	40	36	24	12	13	21	25	12	7	8	14	17	17	18	27
позитив	50	45	54	54	47	50	49	52	51	46	48	55	55	50	52	39	29	48	47	56	45	59
смесь позитива и негатива	19	19	19	21	20	16	19	18	20	19	20	21	17	18	18	19	31	16	17	17	21	17
негатив	8	10	7	6	8	11	8	7	8	10	10	8	9	7	8	10	7	8	11	7	10	7
безразличие	23	26	20	19	24	23	25	22	21	26	21	16	20	25	22	31	34	28	25	20	23	17

* Красным и синим выделены данные по группам опрошенных с отклонениями от населения в целом на 5 и более п. п. в меньшую или большую сторону соответственно.

События недели

Опрос «ФОМнибус» 31 января – 1 февраля. 100 населенных пунктов, 43 субъекта РФ, 1500 респондентов.

Рост пенсий²

Ухудшение экономической ситуации в России,
рост цен, изменение курса валюты⁹

События на Украине⁵⁶

Санкции США и Европы против России,
враждебное отношение к нашей стране³

Лишение России права голоса в ПАСЕ²

Какие события прошедшей недели, о которых сообщалось в средствах массовой информации, больше всего заинтересовали Вас, привлекли Ваше внимание? (Открытый вопрос.)

данные в % от всех опрошенных

События на Украине	События на Украине в целом	30	56
	«В основном Украина»; «все, что происходит на Украине»; «сейчас у нас новости одни – Украина»; «Украина надоела».		
	Военные действия на Юго-Востоке Украины	24	
	«Бомбят Донецк, гибнут люди»; «украинские войска обстреливают города Юго-Востока Украины, особенно Донецк»; «война на Украине – Горловка, котел в Дебальцево»; «Украина – убивают людей. Одни трупы валяются».		
	Гуманитарная помощь ДНР и ЛНР	1	
	«Гуманитарная помощь в Луганске от России»; «гуманитарная помощь Донбассу, Луганску»; «гуманитарная помощь на Украину»; «гуманитарную помощь отправляют на Украину, а на свое население не обращают внимания».		
	Обстрел автобуса под Волновахой	1	
	«Взрыв автобуса в Волновахе на Украине, погибло много мирных жителей»; «взрыв на остановке – Украина»; «подорвали автобус на Украине»; «что на Украине творится – автобус разбили».		

	Другие события на Украине	2
	«Большое возмущение, что Украина никак не идет к перемирию»; «возмутил Яценюк, который заявил, что Советский Союз вторгся на территорию Украины и Германии во Второй мировой войне»; «Киев объявил о призыве в армию»; «переговоры по Украине прошли в Минске. Похоже, опять провалились».	
Ухудшение экономической ситуации в России, рост цен, изменение курса валюты	«Ухудшается экономическое положение России»; «кризис в стране, все дорожает в магазинах»; «нефтедоллар скачет, цены аховые»; «рост цен на фоне роста валюты и падение цен на нефть»; «рост евро и доллара, цены, как грибы на асфальте, растут»; «цены шокируют».	9
Санкции США и Европы против России, враждебное отношение к нашей стране	«Введение очередных санкций против России»; «Евросоюз продлевает санкции против нас»; «санкции против нас, угроза отключения России от банковской системы, размещение военных баз»; «напряженная обстановка в мире, против России настраивают все страны».	3
Лишение России права голоса в ПАСЕ	«Нашу страну лишили права голоса в Ассамблее Евросоюза. Это неправильно, но не все были против»; «ПАСЕ, где исключили Россию права голоса»; «выгнали Россию из ПАСЕ»; «выход России из Европарламента».	2
Рост пенсий	«Добавка пенсионерам с учетом инфляции»; «о выплате компенсаций за 2014 год пенсионерам»; «пенсионерам будут увеличивать пенсии»; «с 1 февраля будет повышение пенсии».	2
Встречи, поездки, выступления В. Путина	«Выступление Путина об экономике»; «выступление Путина по коррупции и ценам»; «действия Путина по отстаиванию интересов России»; «рейтинг у Путина растет как на дрожжах».	1
Работа властных структур, принимаемые решения	«Антикризисный закон»; «принимают в правительстве антикризисный план»; «установление лимитного расходования бюджета»; «чтоб чиновники следили за расходами средств»; «закон: лишение прав за неуплату алиментов».	1
Криминальные события, коррупция	«В селе Екатериновка обокрали рыбный завод»; «задержан зеленодольский инкассатор»; «нашли того, кто в Ангарске устроил взрыв на остановке»; «убийства в Белогорске и начальника банка в Благовещенске»; «убийства происходили, мужчину убили возле железнодорожного вокзала».	1
Спортивные события	«Биатлон – игры прошли»; «идет чемпионат по хоккею»; «российские фигуристы завоевали бронзовые медали»; «Универсиада».	1
Другие события в России	«Сгорела библиотека в Москве»; «уровень воды в Байкале опустился до критического»; «в Москве упал эвакуатор на машину»; «пожар на заводе “Молот” в городе Петровске».	1
Другие события в мире	«Была годовщина освобождения Освенцима, так нашего президента не пригласили. Возмутительно»; «в Греции поменялась правящая партия»; «в Греции скончался удивительный по красоте голоса певец Демис Руссос»; «обстановка в Сирии».	2
Затрудняюсь ответить, нет ответа		29



Динамический график актуальных событий
за период с 08.04.2012

<http://fom.ru/hvost.html>

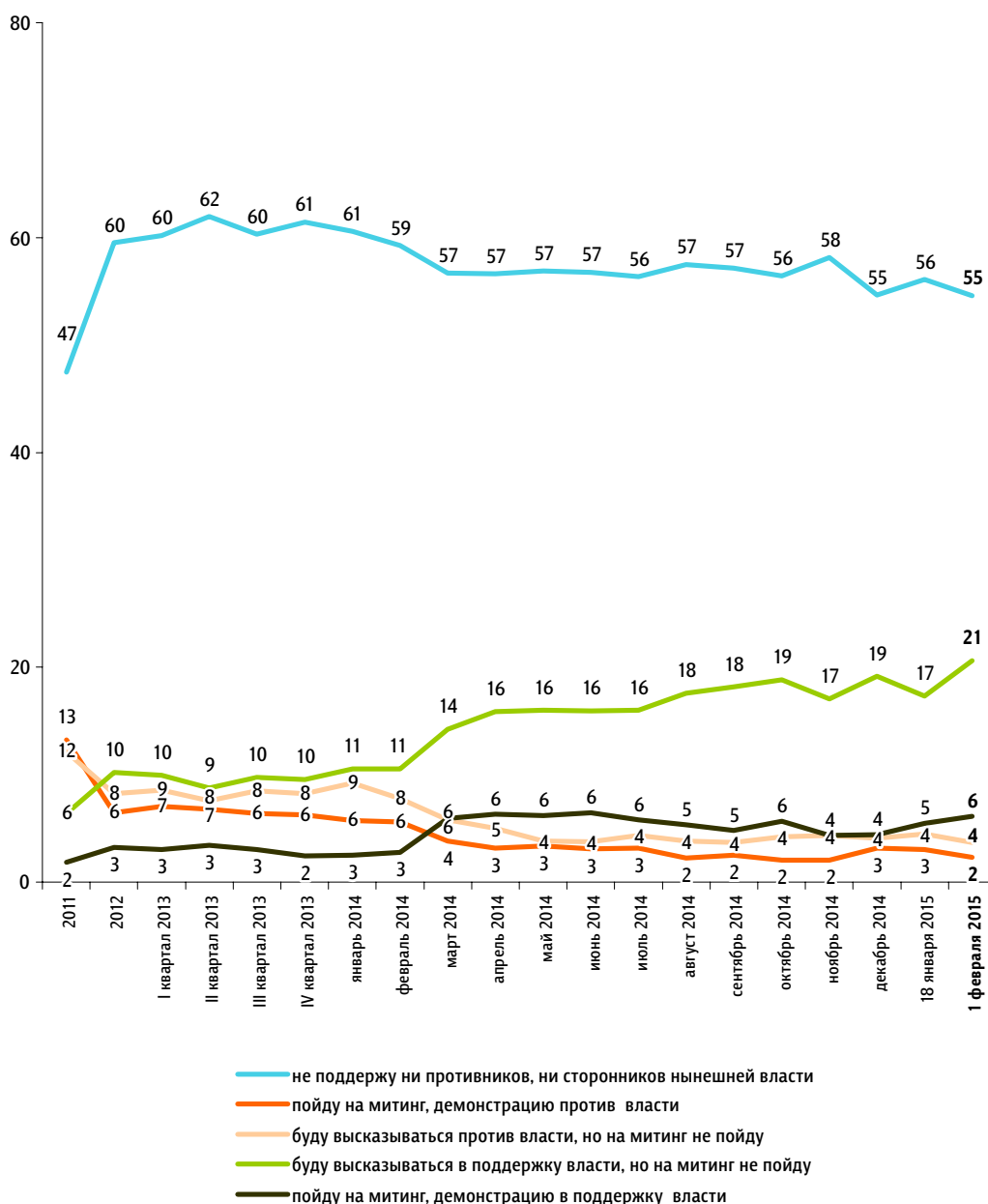
Протестные настроения

Протестный потенциал

Опрос «ФОМнибус» 31 января – 1 февраля. 100 населенных пунктов, 43 субъекта РФ, 1500 респондентов.

Если в ближайшее время там, где Вы живёте, состоится митинги, демонстрации противников нынешней власти и её сторонников, то как Вы, скорее всего, поступите? (Карточка, один ответ.)

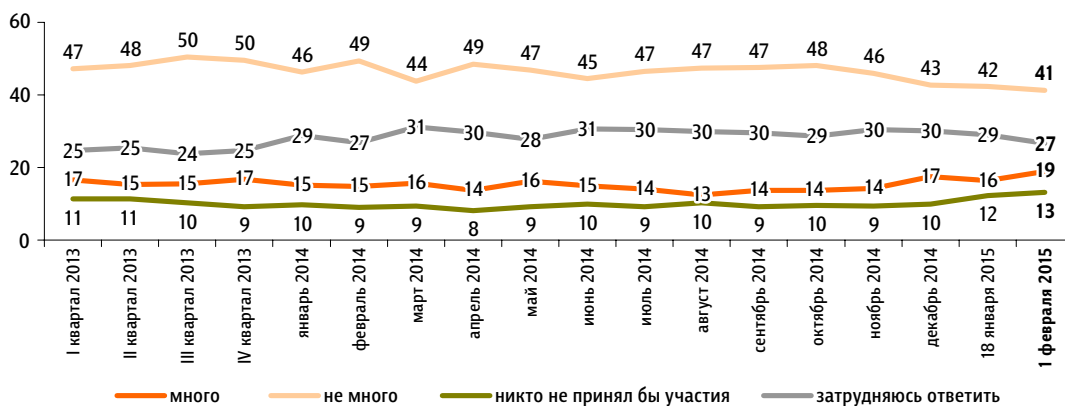
данные в % от всех опрошенных



ФАКТОРЫ ФОРМИРОВАНИЯ ОБЩЕСТВЕННОГО МНЕНИЯ

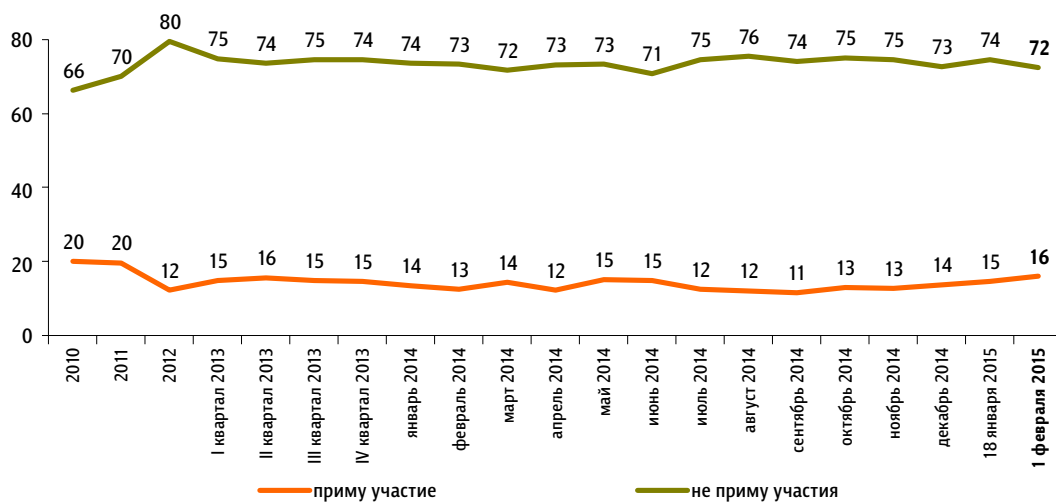
Если бы в ближайшие месяц-два там, где Вы живёте, прошли митинги, демонстрации, акции протеста, то, как Вы думаете, много или не много людей приняли бы в них участие?

данные в % от всех опрошенных



А Вы лично примете или не примете участие в митингах, демонстрациях, акциях протеста, если они пройдут в ближайшие месяц-два там, где Вы живёте?*

данные в % от всех опрошенных



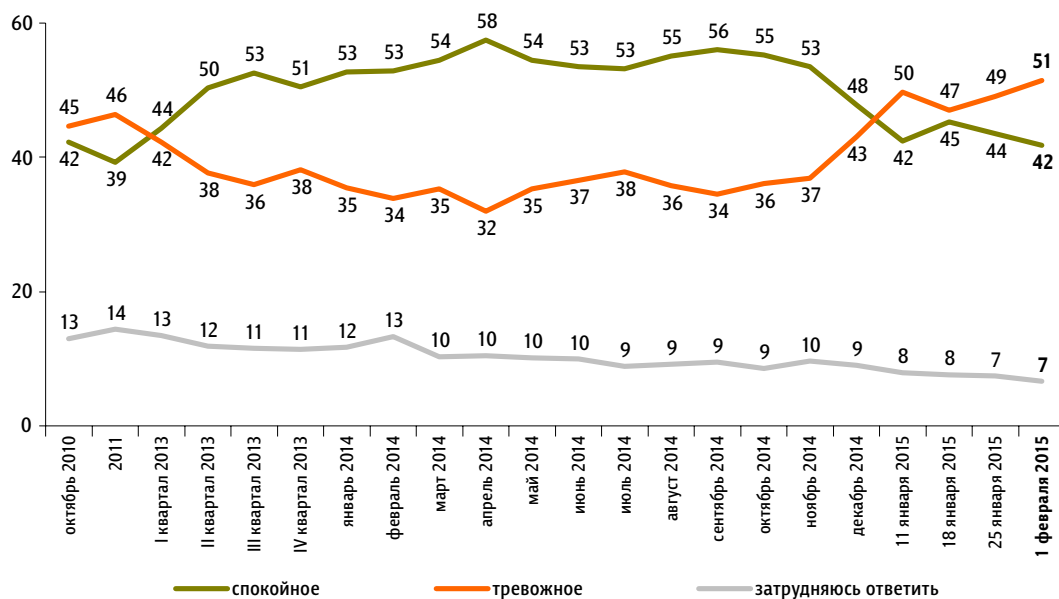
* До 20 января 2013 г. вопрос задавался в следующей формулировке: «Если в ближайшее воскресенье там, где Вы живёте, пройдут митинги, демонстрации, акции протеста, то Вы примете или не примете в них участие?»

Настроение окружающих

Опрос «ФОМнибус» 31 января – 1 февраля. 204 населенных пункта, 64 субъекта РФ, 3000 респондентов.

Какое настроение, по Вашему мнению, преобладает сегодня среди Ваших родных, друзей, коллег, знакомых – спокойное или тревожное?

данные в % от всех опрошенных



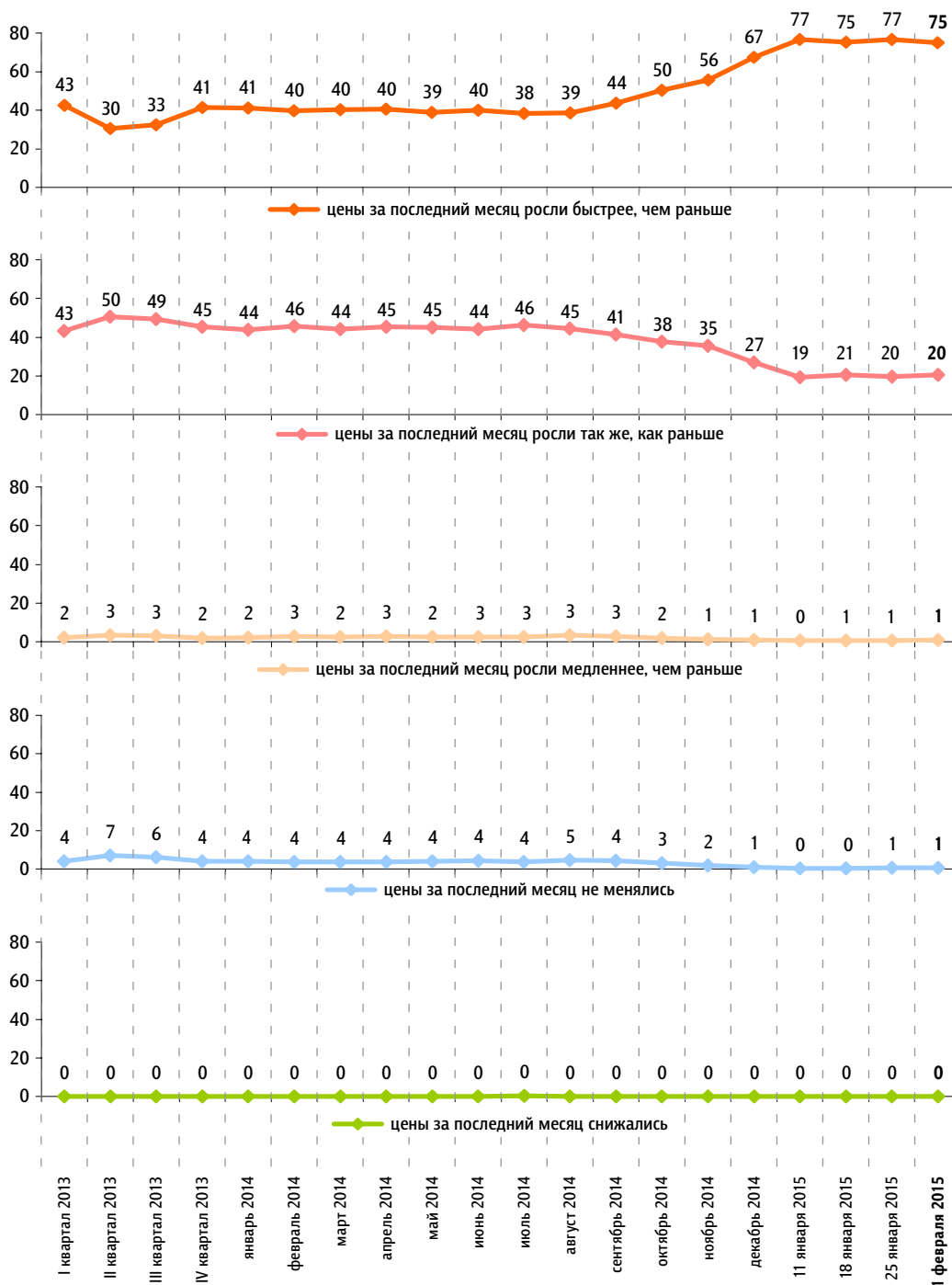
Динамика цен

Опрос «ФОМнибус» 31 января – 1 февраля. 204 населенных пункта, 64 субъекта РФ, 3000 респондентов.

Что, по Вашему мнению, за последний месяц происходило с ценами на основные продукты, товары и услуги? (Карточка, один ответ.)

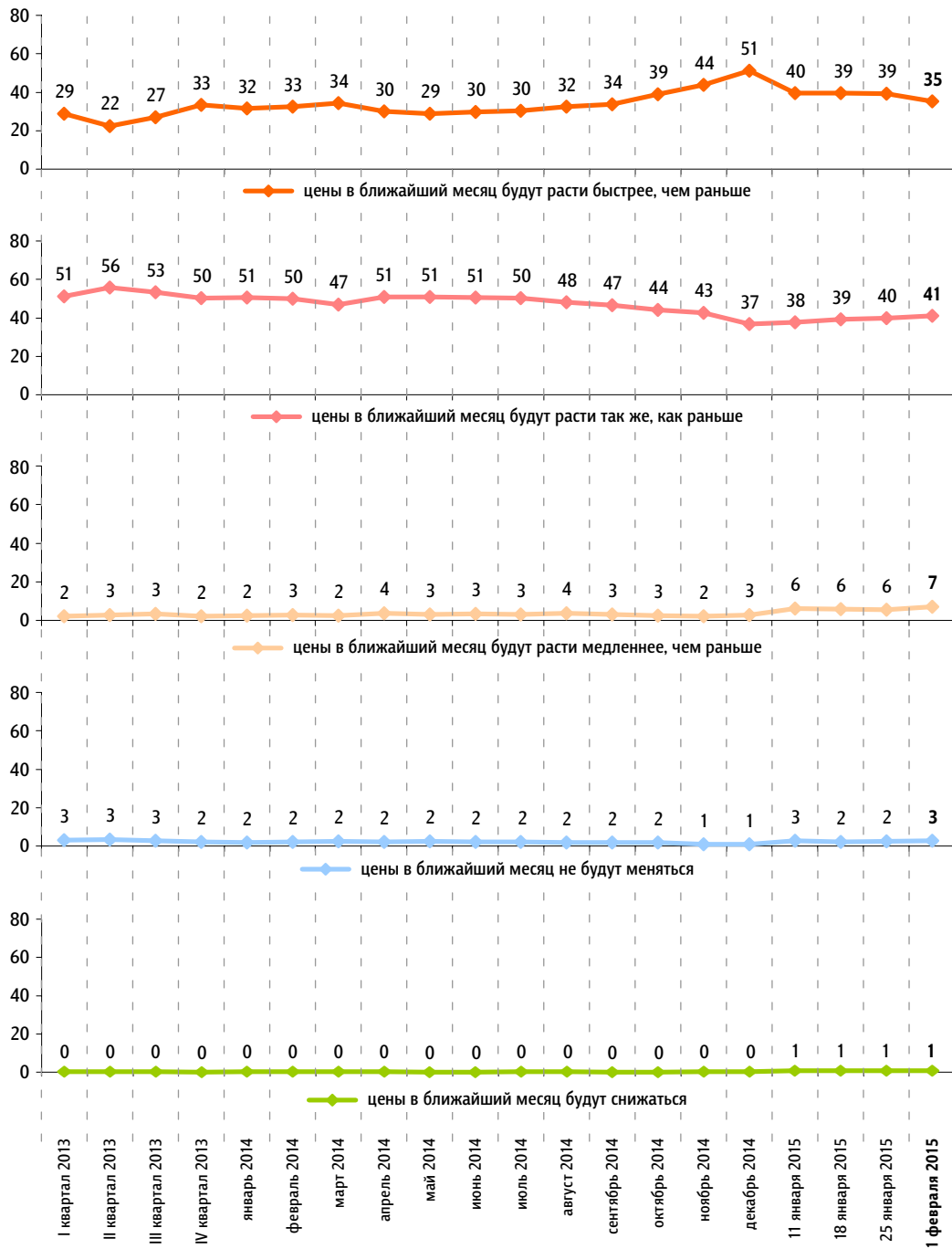
данные в % от всех опрошенных

ФАКТОРЫ ФОРМИРОВАНИЯ ОБЩЕСТВЕННОГО МНЕНИЯ



Как Вы думаете, что будет происходить с ценами на основные продукты, товары и услуги в ближайший месяц? (Карточка, один ответ.)

данные в % от всех опрошенных

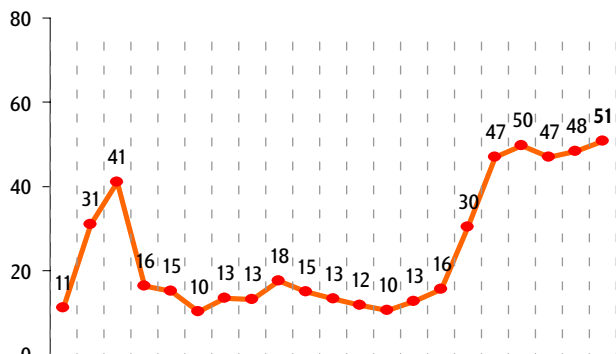


По Вашим наблюдениям, на какие основные продукты, товары и услуги цены за последний месяц достаточно заметно выросли? (Карточка, любое число ответов.)

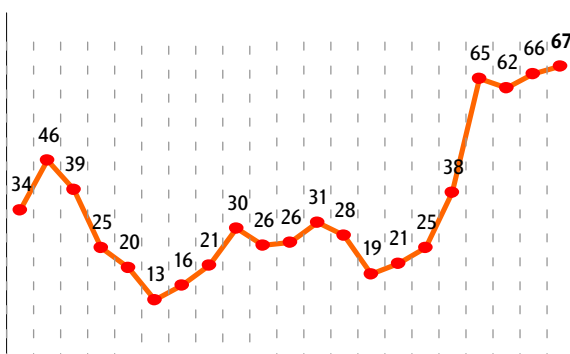
данные в % от всех опрошенных

Продукты питания

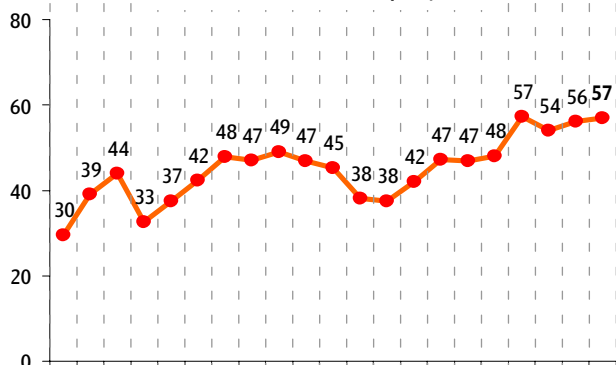
крупя, макаронные изделия



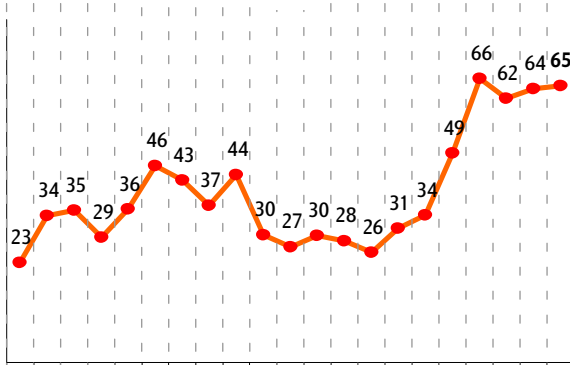
сахар



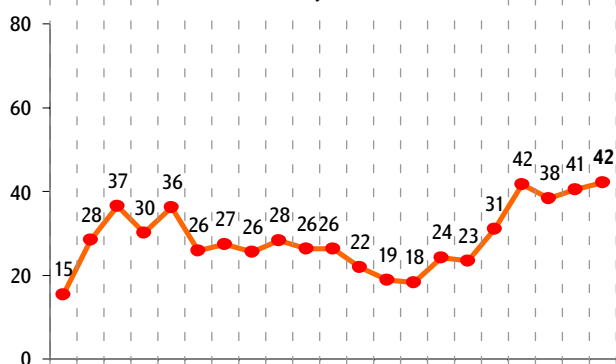
молоко и молочная продукция



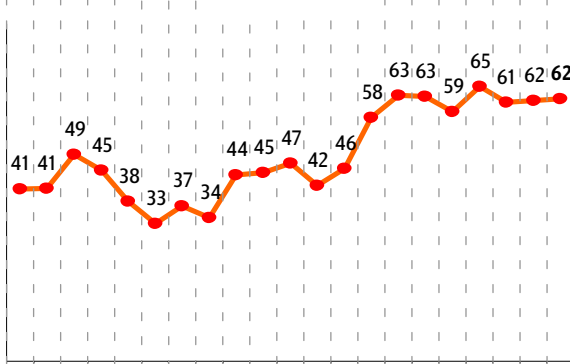
яйца



хлеб и хлебобулочные изделия



мясо и птица

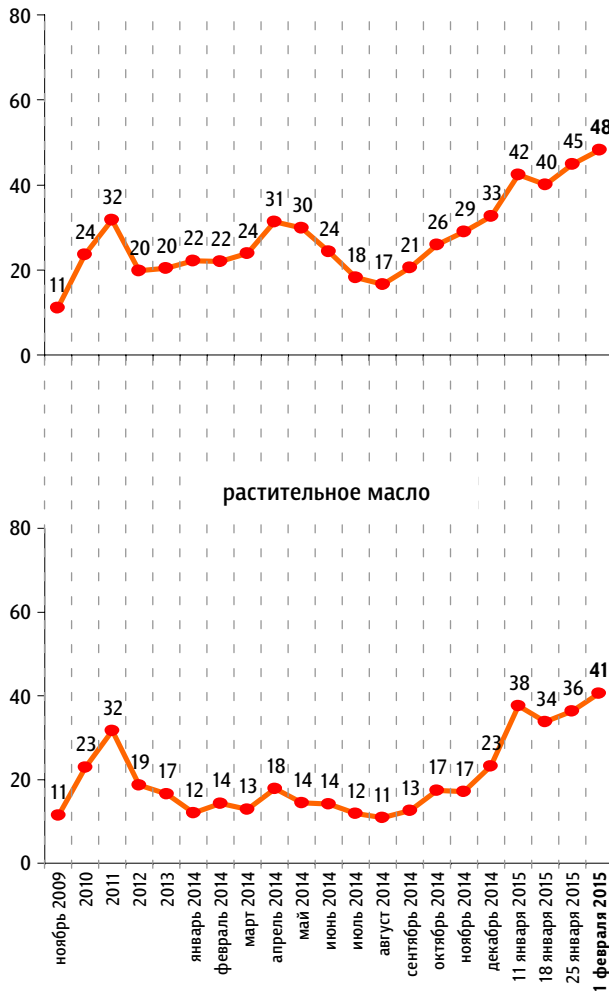


По Вашим наблюдениям, на какие основные продукты, товары и услуги цены за последний месяц достаточно заметно выросли? (Карточка, любое число ответов.)

данные в % от всех опрошенных

Продукты питания

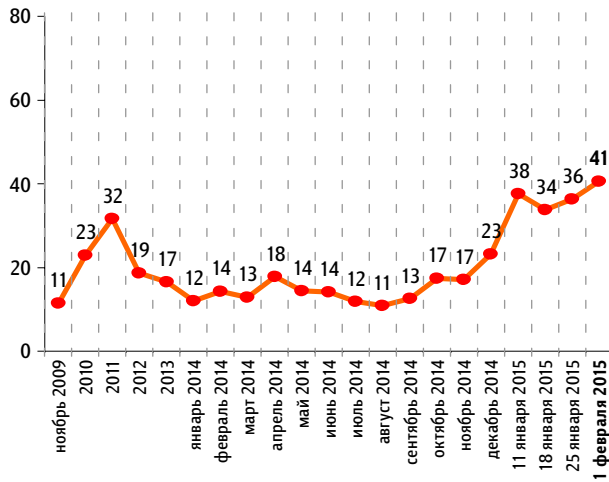
плодоовощная продукция



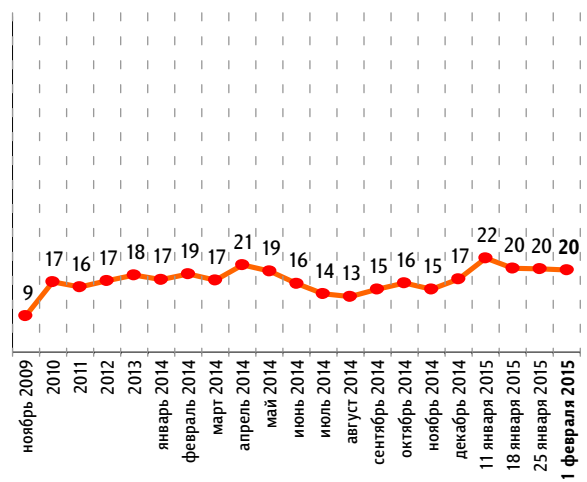
рыба и морепродукты



растительное масло



алкогольные напитки

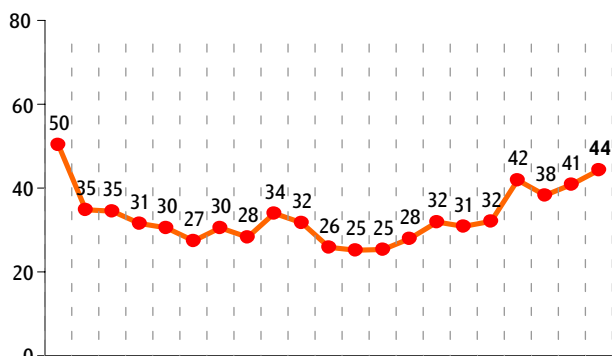


По Вашим наблюдениям, на какие основные продукты, товары и услуги цены за последний месяц достаточно заметно выросли? (Карточка, любое число ответов.)

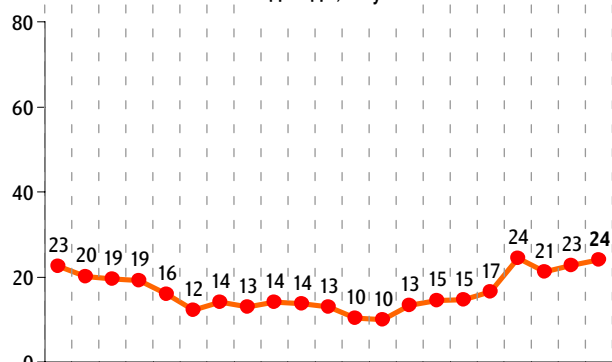
данные в % от всех опрошенных

Непродовольственные товары

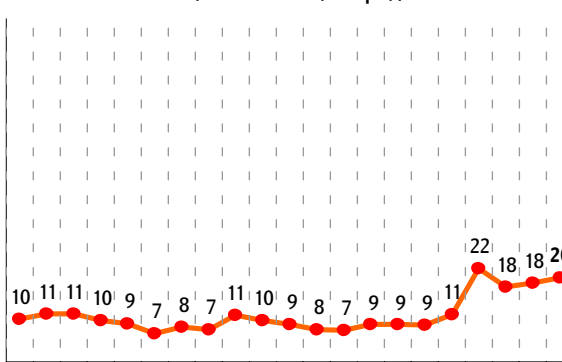
лекарства



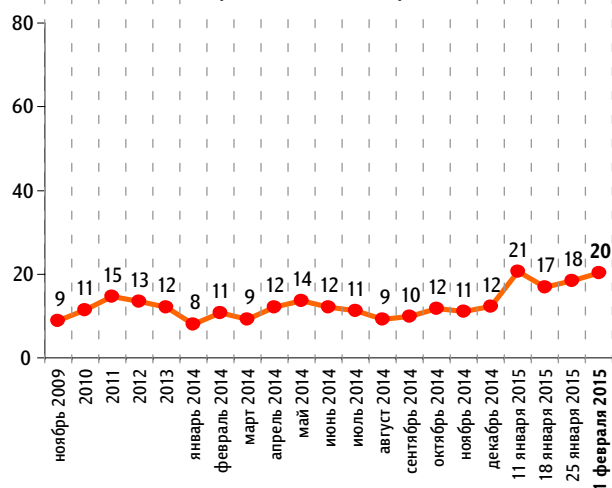
одежда, обувь



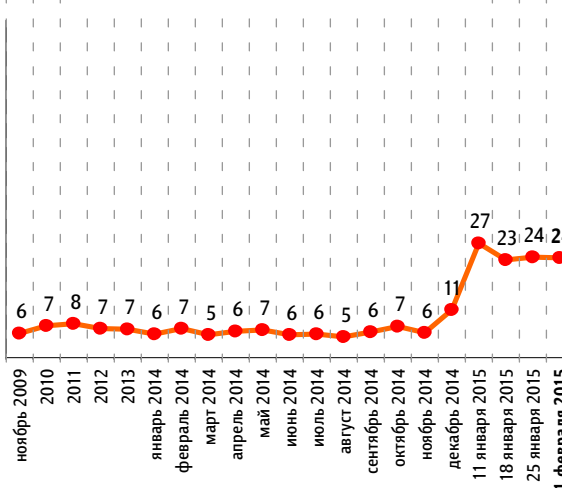
моющие и чистящие средства



строительные материалы



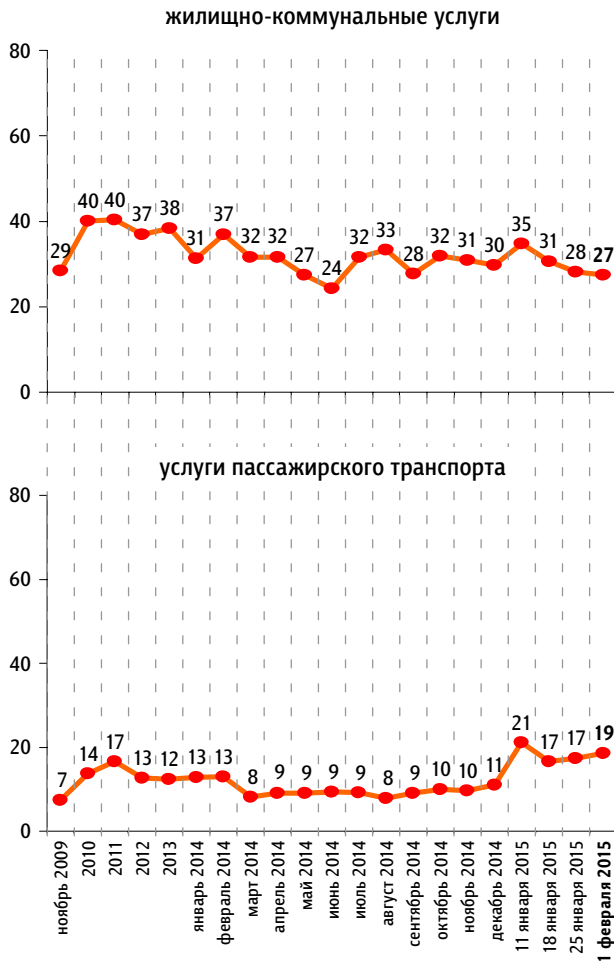
электротовары и бытовые приборы



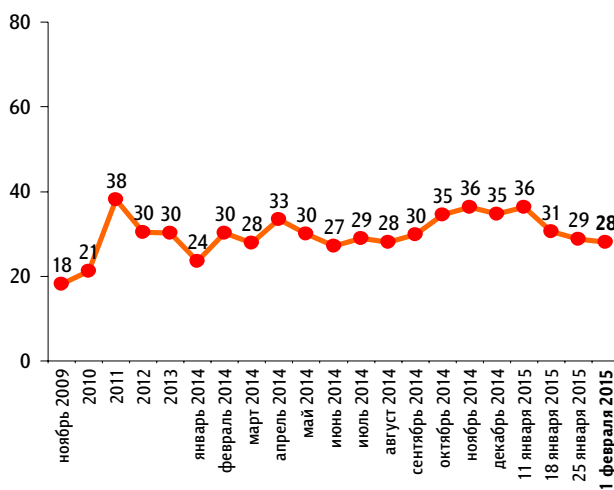
По Вашим наблюдениям, на какие основные продукты, товары и услуги цены за последний месяц достаточно заметно выросли? (Карточка, любое число ответов.)

данные в % от всех опрошенных

Услуги



Бензин



События на Украине: мониторинг мнений россиян

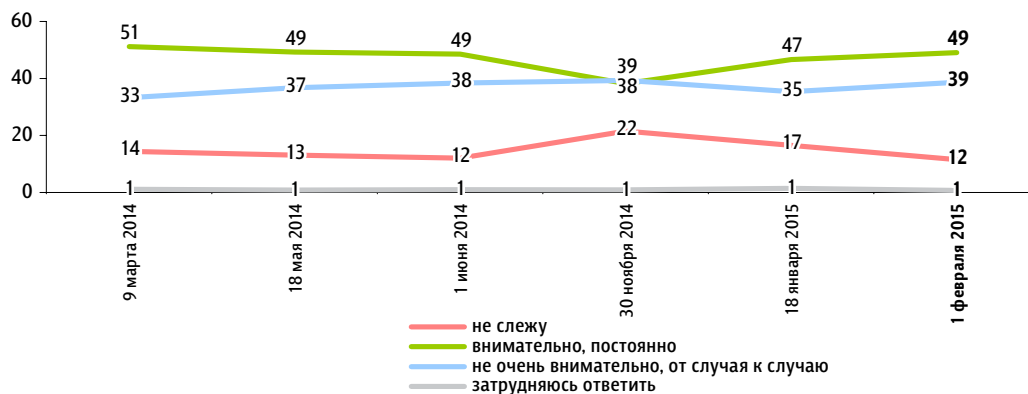
Опрос «ФОМнибус» 31 января – 1 февраля. 100 населенных пунктов, 43 субъекта РФ, 1500 респондентов.

Степень вовлеченности россиян

АКТУАЛЬНЫЕ ТЕМЫ ОБЩЕСТВЕННОГО МНЕНИЯ

Вы следите или не следите за событиями на Украине? И если следите, то внимательно, постоянно или не очень внимательно, от случая к случаю?

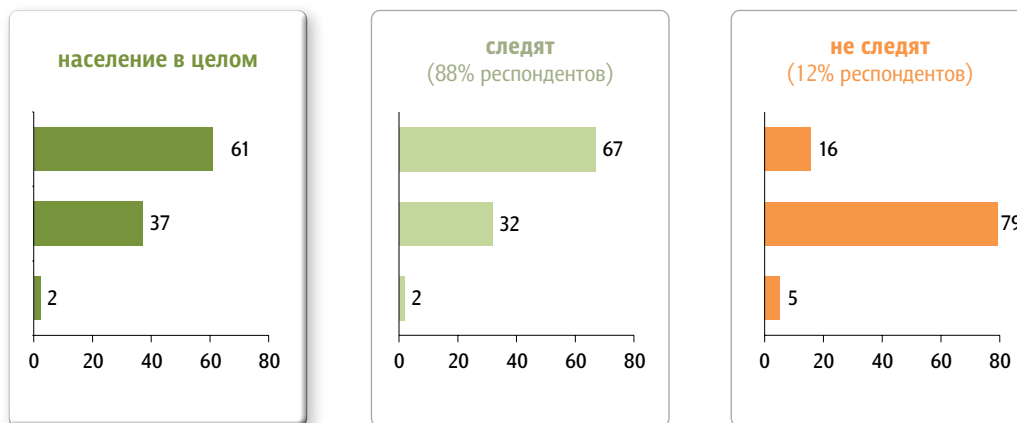
данные в % от всех опрошенных



Вы обсуждаете или не обсуждаете с родственниками, друзьями, знакомыми события, происходящие на Украине?

данные в % от групп

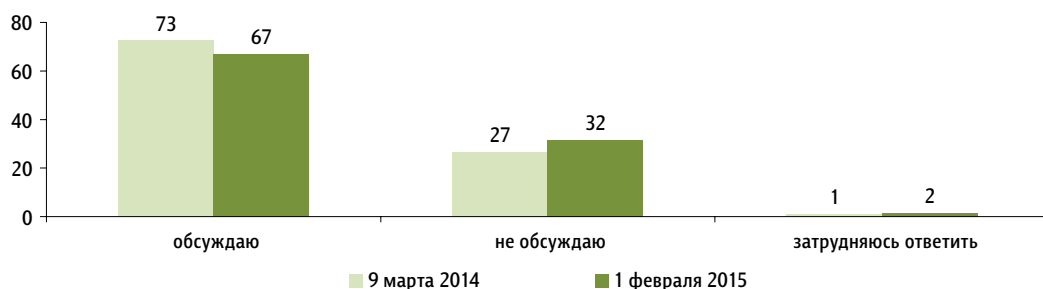
За событиями на Украине...



Вы обсуждаете или не обсуждаете с родственниками, друзьями, знакомыми события, происходящие на Украине?

Динамика мнений среди тех, кто следит за событиями на Украине*

данные в % от следящих за событиями на Украине

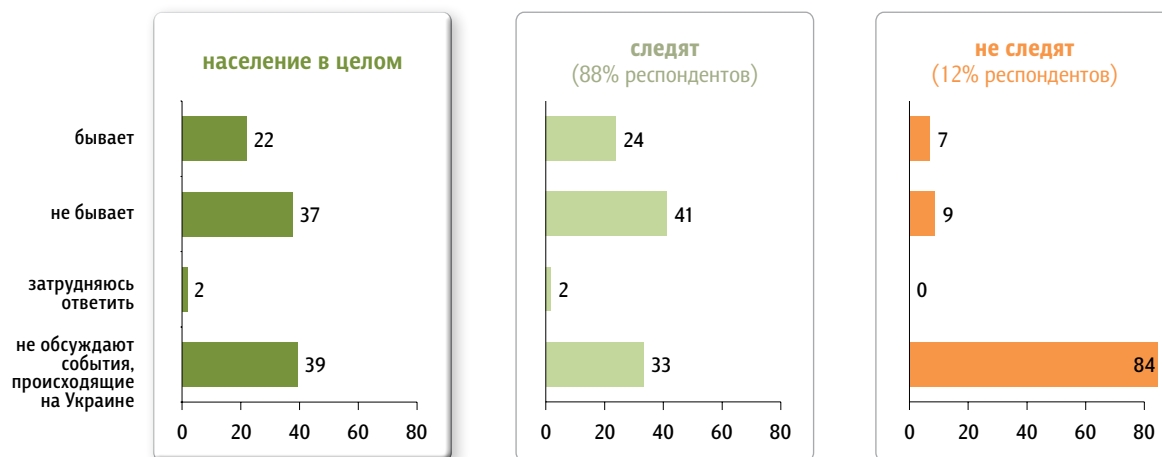


* Ранее вопрос задавался только тем, кто следит за событиями на Украине. Приводим динамику от этой группы населения.

Бывает ли так, что в этих обсуждениях у Вас возникают разногласия, споры по поводу событий на Украине, или разногласий, споров по поводу Украины не бывает?

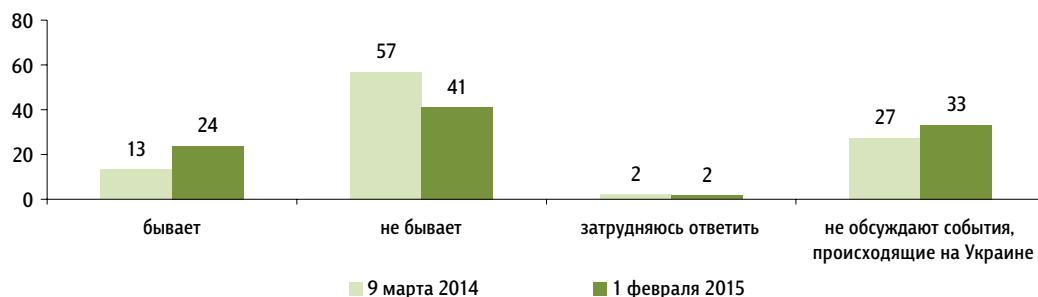
данные в % от групп

За событиями на Украине...



Динамика мнений среди тех, кто следит за событиями на Украине*

данные в % от следящих за событиями на Украине

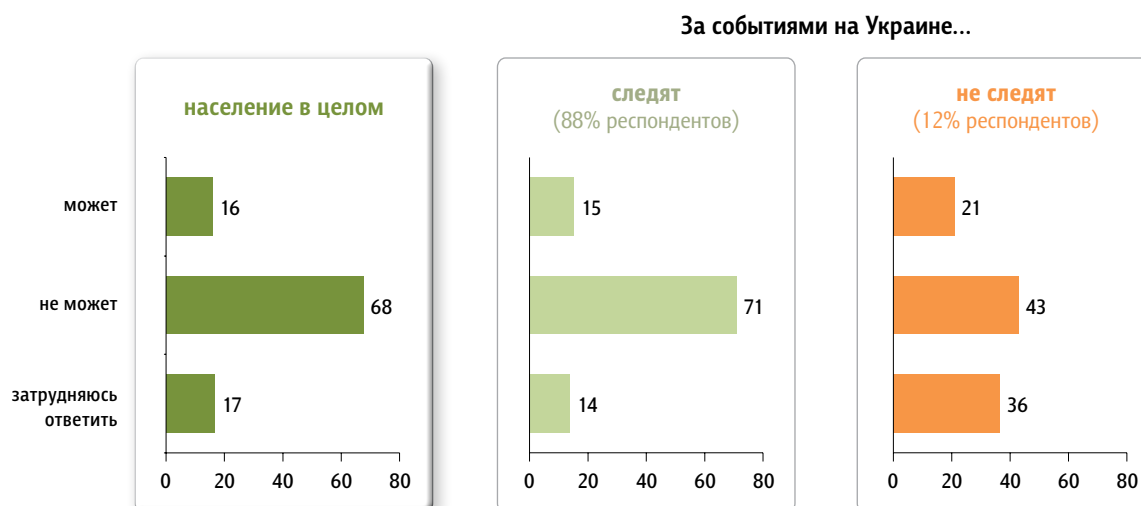


* Ранее вопрос задавался только тем, кто следит за событиями на Украине. Приводим динамику от этой группы населения.

Ситуация на Юго-Востоке Украины и перспективы ее развития

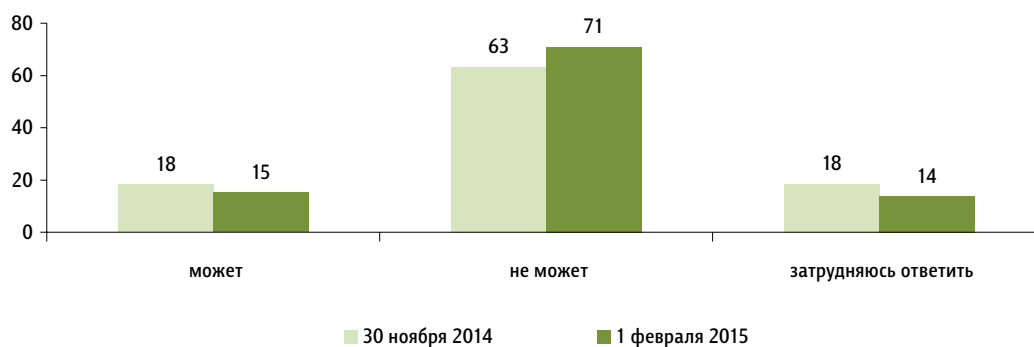
Как Вы думаете, в ближайшие месяцы может или не может быть установлен мир на Юго-Востоке Украины?

данные в % от групп



Динамика мнений среди тех, кто следит за событиями на Украине*

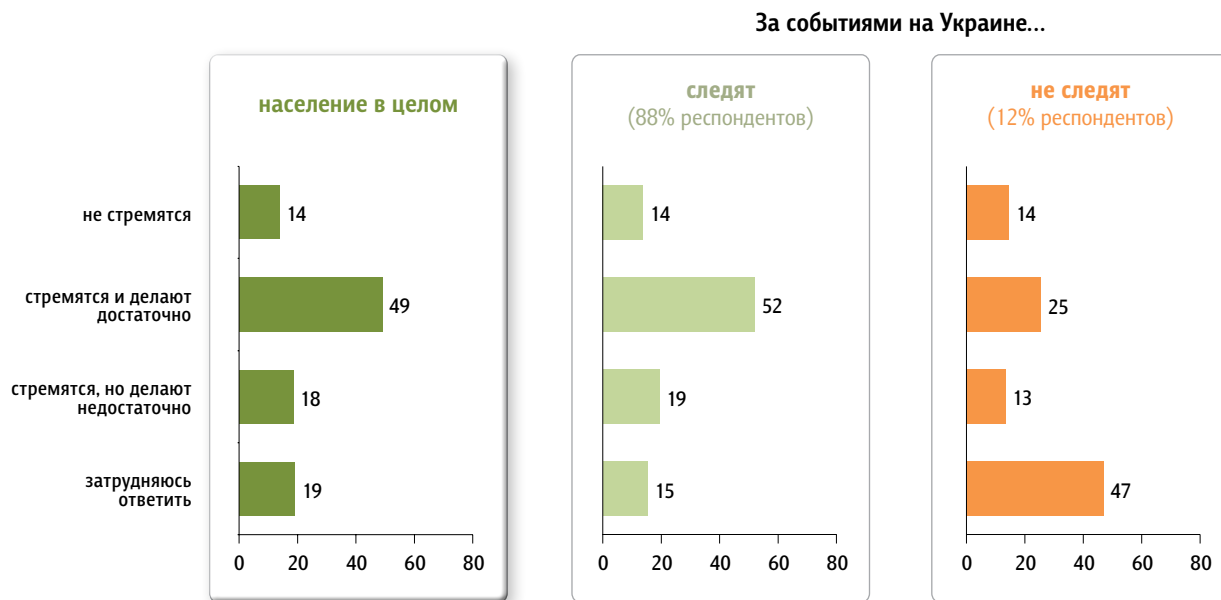
данные в % от следящих за событиями на Украине



* Ранее вопрос задавался только тем, кто следит за событиями на Украине. Приводим динамику от этой группы населения.

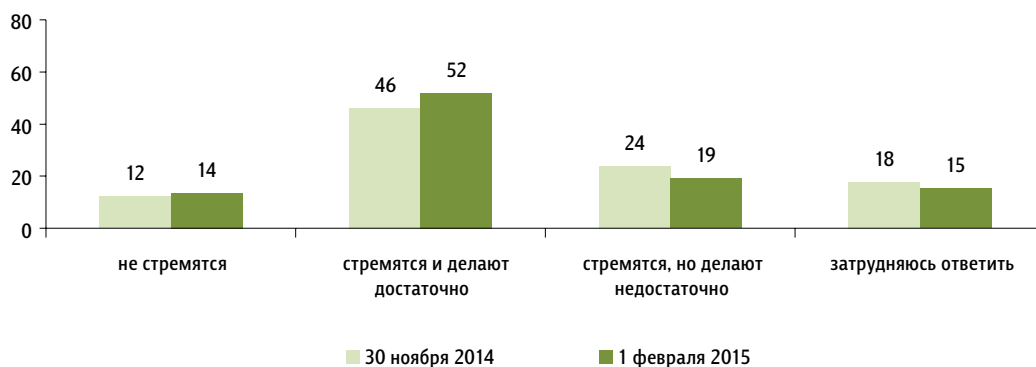
Как Вы думаете, нынешние руководители самопровозглашенных Донецкой и Луганской народных республик (ДНР и ЛНР) стремятся или не стремятся к достижению мира на Юго-Востоке Украины? И если стремятся, то делают для этого достаточно или недостаточно?

данные в % от групп



Динамика мнений среди тех, кто следит за событиями на Украине*

данные в % от следящих за событиями на Украине

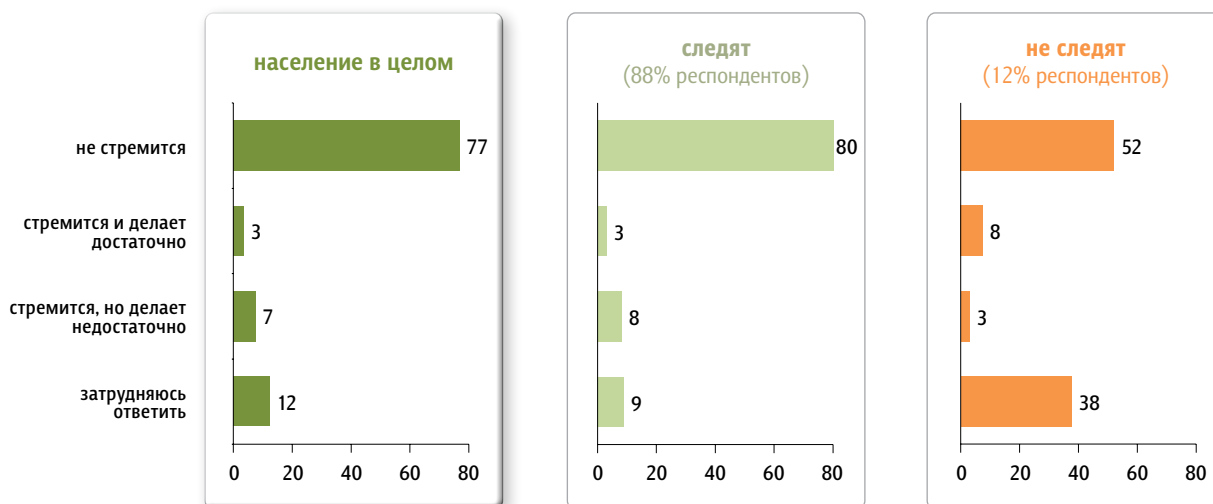


* Ранее вопрос задавался только тем, кто следит за событиями на Украине. Приводим динамику от этой группы населения.

А руководство Украины стремится или не стремится к достижению мира на Юго-Востоке Украины? И если стремится, то делает для этого достаточно или недостаточно?

данные в % от групп

За событиями на Украине...



Динамика мнений среди тех, кто следит за событиями на Украине*

данные в % от следящих за событиями на Украине

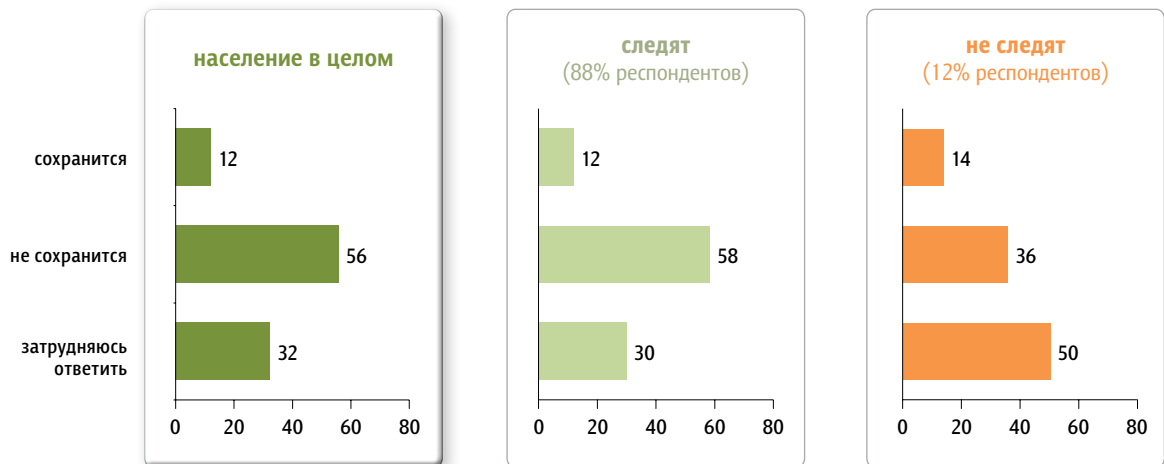


* Ранее вопрос задавался только тем, кто следит за событиями на Украине. Приводим динамику от этой группы населения.

Как Вам кажется, Украина в конечном итоге сохранится или не сохранится как единое государство в нынешних границах?

данные в % от групп

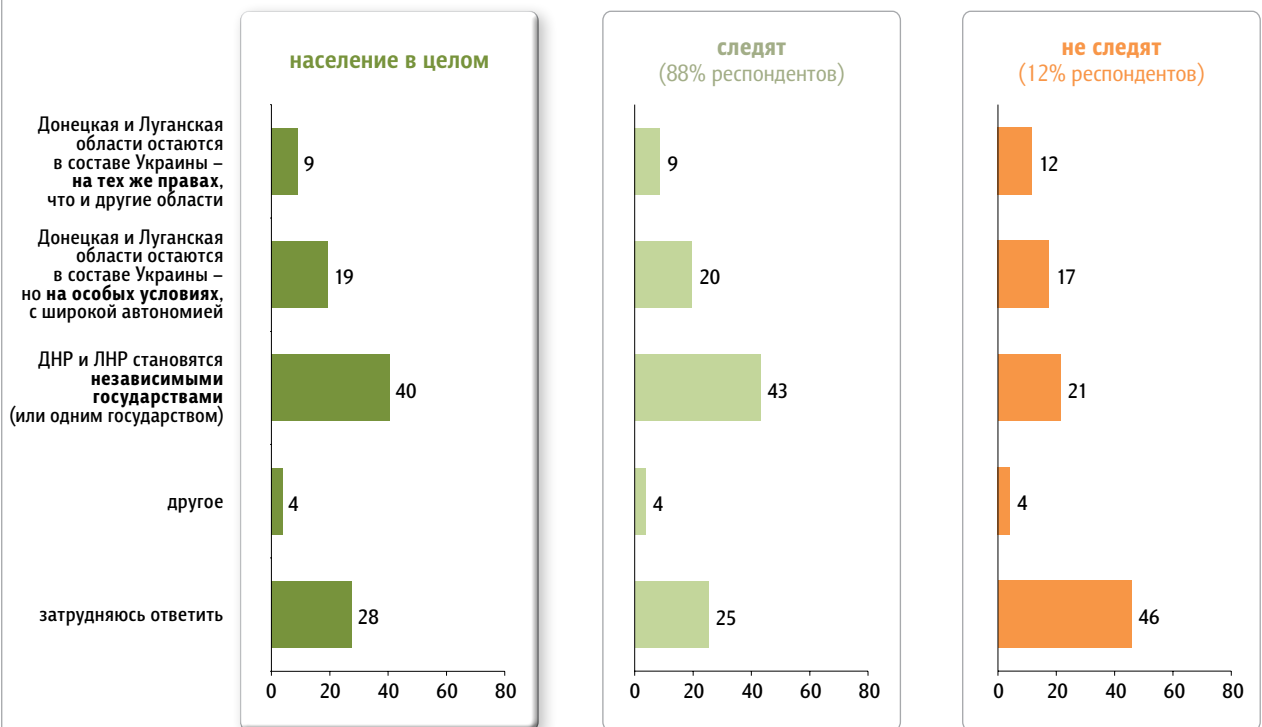
За событиями на Украине...



Какой исход конфликта на Юго-Востоке Украины был бы, по Вашему мнению, наилучшим? (Карточка, один ответ.)

данные в % от групп

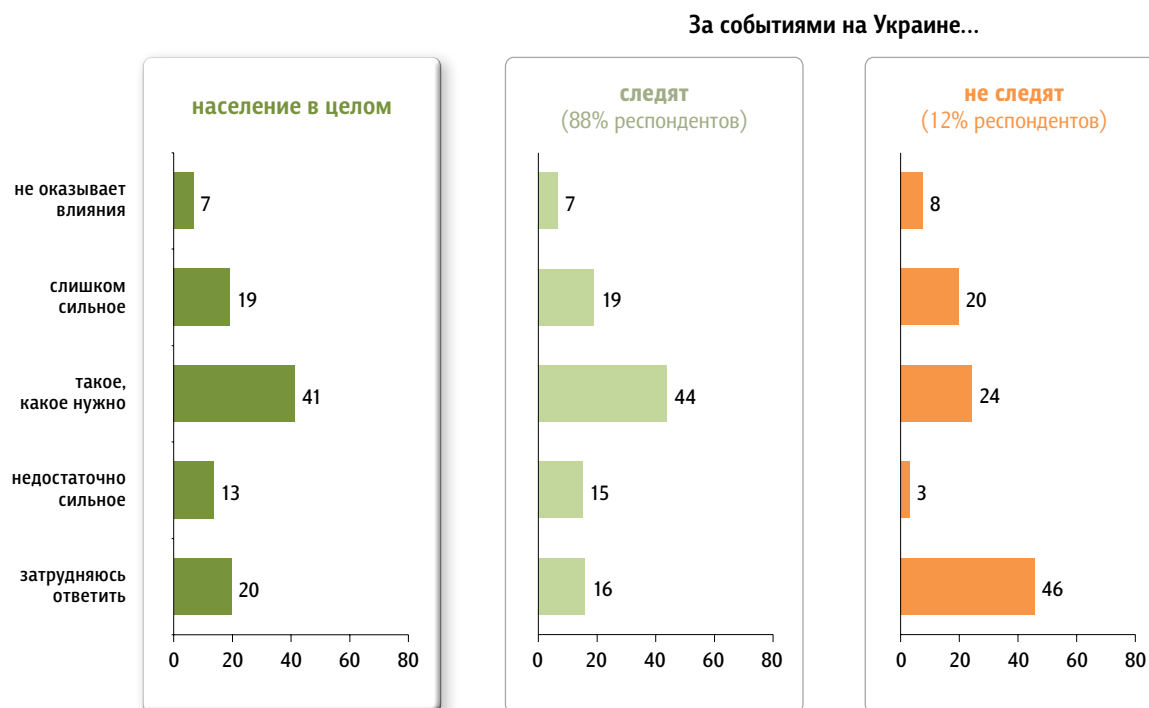
За событиями на Украине...



Позиция России

Как Вы думаете, сейчас Россия оказывает или не оказывает влияние на ход событий на Украине?
И если оказывает, то это влияние слишком сильное, недостаточно сильное или такое, какое нужно?

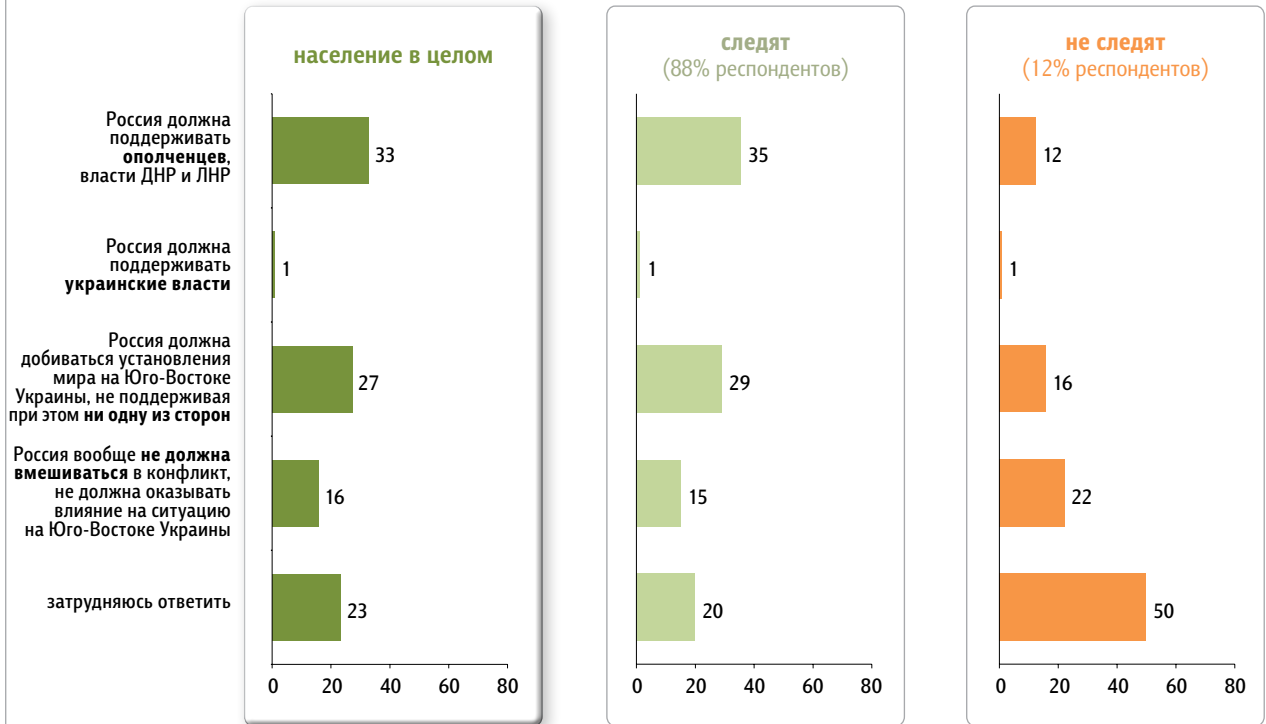
данные в % от групп



Как, на Ваш взгляд, должна вести себя Россия в конфликте на Юго-Востоке Украины? (Карточка, один ответ.)

данные в % от групп

За событиями на Украине...



Динамика мнений среди тех, кто следит за событиями на Украине*

данные в % от следящих за событиями на Украине



* Ранее вопрос задавался только тем, кто следит за событиями на Украине. Приводим динамику от этой группы населения.

Почему Россия должна поддерживать **ополченцев**? (Открытый вопрос. Задавался тем, кто считает, что Россия должна поддерживать ополченцев, – 33% респондентов.)

данные в % от всех опрошенных

На этих территориях много русских	«В основном там живут русские, нельзя оставить их в беде»; «на Юго-Востоке Украины много русских. Надо помогать»; «потому что там живут русские, которые страдают»; «потому что там одни русские проживают. Они как мы, мы одинаковые»; «русские не бросают русских»; «там живет много русских людей, и их Россия обязана поддерживать».	7
Гибнет мирное население, страдают ни в чем не виноватые люди	«Люди живые там, дети гибнут невинные»; «народ голодает»; «не можем же мы быть в стороне, когда убивают мирное население»; «стреляют много мирных жителей, голодуха»; «там мирных граждан убивают. Газа, света, воды нет, питания нет»; «убивают детей, стариков».	5
Это борьба народа за справедливость, за свои права и свободы	«Люди борются за свою независимость. Кто у власти сейчас, общего с народом нет»; «они борются за свою свободу и независимость»; «они воюют за правое дело, за свою землю»; «они за справедливость воюют»; «там люди борются за свою свободу».	5
Это братский народ, славяне, больше помочь им некому	«Там живут славяне, братья»; «они наши братья»; «брат брату разве не поможет?»; «единый народ – славяне»; «если не мы, то кто?»; «помочь больше некому»; «а кто, если не Россия?».	4
Это нужно для установления мира	«Для того чтобы закончились военные действия, установился мир»; «перебьют весь генофонд»; «чтоб войну прекратить»; «чтобы быстрее закончилась война».	4
Нужно бороться с фашизмом	«Борьба против фашизма»; «если не будет поддержки, встанут у власти фашисты»; «нужно остановить фашизм»; «потому что фашистов нужно уничтожать»; «чтобы фашизма не было на земле».	2
Это отвечает интересам России	«Если не поддержать, то будет война за Крым»; «если ополченцев уничтожат, то доберутся и до России»; «наши интересы должны защищаться»; «если проиграют, Америка установит свои ракеты»; «это все-таки буфер между Россией и Европой, нам буфер нужен».	2
Нужно помогать людям в беде, поддерживать их, это правильно	«Каждая страна должна поддерживать бедствующих людей»; «людям нужно помогать»; «мы все люди и понимаем, какое это горе»; «это будет правильно»; «это наш долг».	2
Ополченцы не справятся без российской поддержки	«Без помощи они давно бы сдались»; «если бы мы их не поддерживали, то им бы не выжить»; «если мы не будем поддерживать Донбасс, то его накроют»; «они своими силами не победят»; «сожрут их наши соседи».	1
Украину поддерживают США, Евросоюз	«Америка и Европа помогает украинским властям, значит, и мы должны помогать ополченцам»; «Америка поддерживает, там негры воюют вместе с украинцами. Оружие поставляют из Америки»; «мы воюем против США»; «сделано в США – спланирована ситуация на Украине».	1
Исторически это российские территории	«Донбасс – это российская земля, а бендеровцы пускай живут в Киеве»; «потому что это наша территория: Русь – она пошла с Украины»; «рано или поздно все это перейдет к нам, это наши территории – Луганск, Донецк»; «это территория России, как и Крым».	1
Другое	«Если не будем, к нам будет еще больше претензий»; «Киев все равно обманет, надо побеждать их полностью»; «надо припереть их к стенке, иначе переговоры ничего не дадут»; «с украинцами невозможно договариваться. Мы по переговорам по газу это видели. Их можно только вынудить»; «украинские власти являются агрессорами. Они хотят переписать историю»; «от Порошенко ничего хорошего ждать не приходится».	1
Затрудняюсь ответить, нет ответа		2

Почему Россия должна поддерживать **украинские власти**? (Открытый вопрос. Задавался тем, кто считает, что Россия должна поддерживать украинские власти, – 1% респондентов.)

данные в % от всех опрошенных

Все ответы	«В каждой ситуации надо поддерживать реальную власть в стране»; «потому что это власть страны»; «мы всегда были едины, хоть по разные стороны»; «потому что они хотят быть союзниками России»; «это наш народ»; «это наши обязанности»; «потому что США должны знать, что Россия – могучая страна».	1
-------------------	---	---

Почему Россия не должна поддерживать **ни одну из сторон**? (Открытый вопрос. Задавался тем, кто считает, что Россия не должна поддерживать ни одну из сторон, – 27% респондентов.)

данные в % от всех опрошенных

Нужно добиваться мира, действовать мирным путем	«Война никому не нужна»; «добиваться мира мирным путем»; «не расширять огонь войны, нужен мир и перемены»; «России надо добиваться мира на Украине»; «России надо сделать все, чтобы остановить войну».	5
Не нужно вмешиваться в дела другого государства, пусть сами разрешают свои конфликты	«Украинцы должны сами найти выход, договориться мирно, а другие страны не должны вмешиваться и снабжать обе стороны оружием»; «это дела украинского народа и их гнилого правительства»; «сами заварили эту кашу, сами должны и расхлебывать»; «Украина должна сама предпринимать меры по урегулированию отношений и прекращению военных действий».	5
Нельзя допускать втягивания России в войну	«Военное вмешательство России в конфликт крайне опасно для мира»; «если вмешается Россия, это сразу будет война. И так Америка болтает что попало на Россию»; «если наши влезут в этот конфликт, то и у нас начнется война»; «Россию специально провоцируют, чтобы втянуть в конфликт и развязать Третью мировую войну».	4
Гибнет мирное население, страдают ни в чем не виноватые люди	«Геноцида чтобы не было»; «гибнут взрослые и дети»; «люди умирают»; «потому что кровь льется, мирных людей убивают»; «чтобы прекратить убийство взрослых и детей».	2
На Украине живут славяне, братский народ	«Братские народы»; «все мы родственники»; «мы с Украиной единое целое»; «потому что это наши ближайшие соседи»; «наши люди все равно»; «наши там живут».	2
Это может привести к продолжению и обострению конфликта	«Все так сложно и опасно в Украине, главное – не навредить»; «помощь какой-либо одной стороне только усилит гражданскую войну внутри Украины и сделает неизбежным раскол страны на несколько частей»; «чтобы не провоцировать стороны»; «чтобы не разжигать конфликт».	1
Россия уже подвергается санкциям, нам нужно решать собственные проблемы	«Чтобы не подставляться под санкции международные»; «чтобы самой России не было хуже»; «из-за них у нас цены поднялись»; «наши люди страдают от помощи ополченцам»; «в России своих дел полно»; «в связи с проблемами на территории собственной страны»; «своих проблем хватает».	1
Это ухудшит отношения России с миром	«Впоследствии могут Россию обвинить во всех грехах»; «если Россия будет поддерживать какую-либо сторону, то все равно окажется виноватой»; «чтобы не обвинили потом Россию в агрессии».	1
Другое	«Все равно власти Украины добьются своего, разобьют Донбасс»; «это сохранит нам деньги»; «дорого»; «нужно отказать им в помощи, тогда они задумаются, как дальше им жить»; «Россия – это одна из мировых стран, которая оказывает влияние на всю политическую ситуацию в мире».	2
Затрудняюсь ответить, нет ответа		5

Почему Россия **не должна вмешиваться** в конфликт? (Открытый вопрос. Задавался тем, кто считает, что Россия не должна вмешиваться в конфликт, – 16% респондентов.)

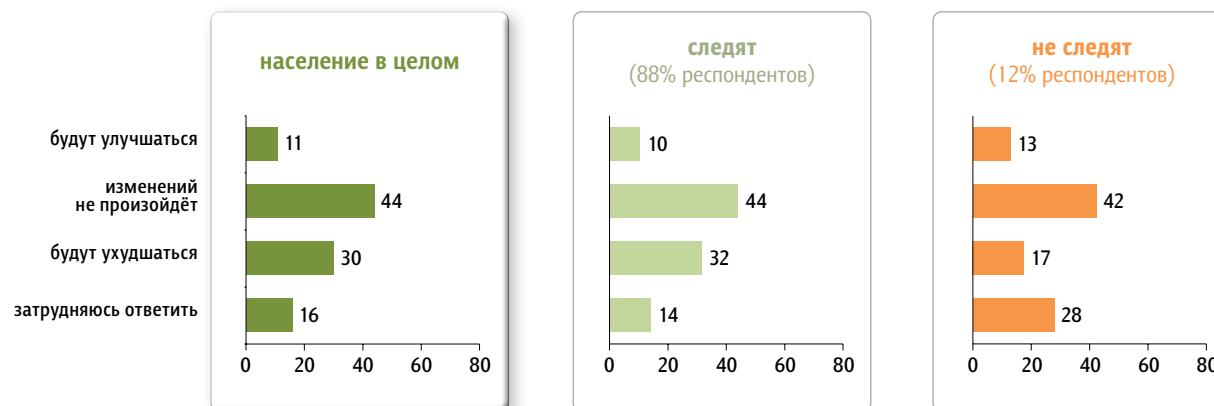
данные в % от всех опрошенных

Не нужно вмешиваться в дела другого государства, пусть сами решают свои конфликты	«Суверенное государство – мы не должны вмешиваться»; «они же отделились, сами должны определяться»; «Украина должна сама решать свои проблемы»; «потому что это их дела, пусть сами решают»; «пусть сами разбираются, их же мужики к нам бегут, а наши за них воюют».	6
Россия уже подвергается санкциям, нам нужно решать собственные проблемы	«За это получаем одни санкции. Россия не должна Донецку и Луганску помогать»; «себе дороже»; «этот конфликт подрывает экономику страны»; «сначала нужно навести порядок в России»; «нужно в своем государстве помогать старикам и больным детям».	3
Нельзя допускать втягивания России в войну	«Будет международный конфликт, война»; «если Россия будет вмешиваться, то и россияне втянут в эту войну, и она перекинется на российские земли»; «США и НАТО подталкивают Россию вмешаться в эту войну, и тогда война будет уже в самой России»; «чтобы не было Третьей мировой войны»; «нам еще войны не хватало!».	2
Это ухудшит отношения России с миром	«Они могут помириться, а Россия будет крайней»; «чтоб нас не обвиняли»; «чтобы не портились отношения России с миром. Мы и так уже сделали достаточно, сейчас попадем под обстрел отовсюду»; «это все сказывается на нашей стране – все нас не любят».	1
Это может привести к продолжению и обострению конфликта	«Не надо России усугублять ситуацию на Украине»; «чтобы не спровоцировать украинскую сторону на какие-либо действия»; «чем больше их поддерживать, тем дольше они будут воевать»; «чтобы не продолжалась война».	1
Другое	«Достаточно наших добровольцев»; «наших мужиков губить не надо»; «Путин должен решить мирным путем проблему. Путин миротворец»; «Россия должна помогать гуманитарной помощью»; «там все бесправно идет, и России там делать нечего»; «там замешаны США»; «Украина – это бендеровская страна»; «это отмывание там денег, награбленных у народа».	1
Затрудняюсь ответить, нет ответа		2

Как Вы думаете, в ближайшее время российско-украинские отношения будут улучшаться, ухудшаться, или никаких существенных изменений в этих отношениях не произойдет?

данные в % от групп

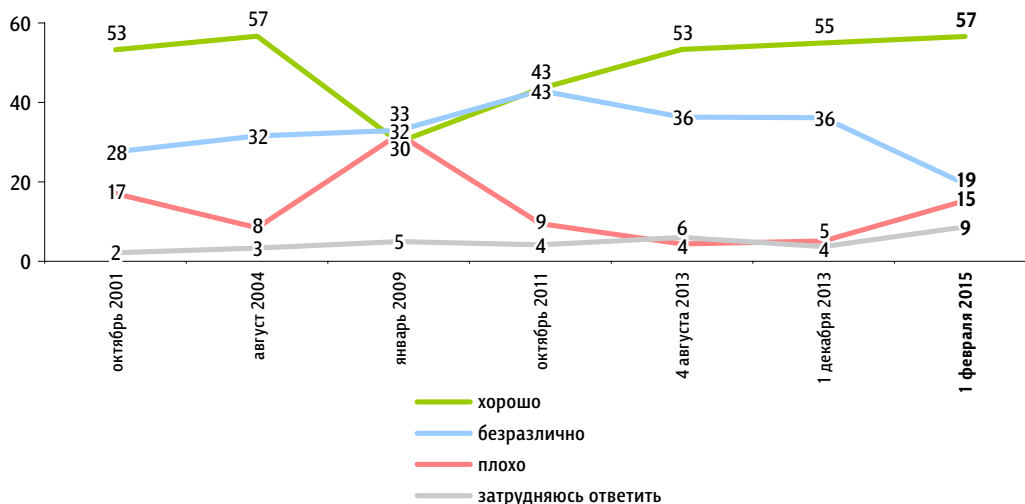
За событиями на Украине...



Отношение к Украине и П. Порошенко

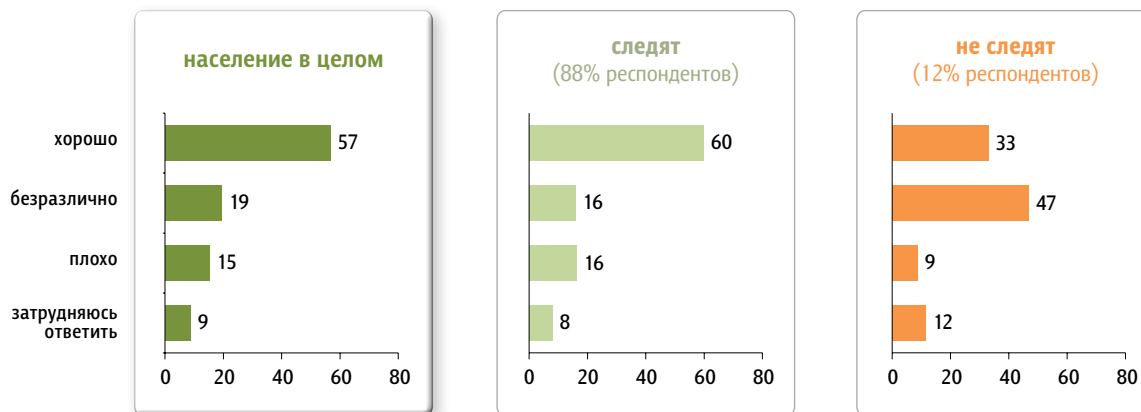
Как Вы лично относитесь к Украине – хорошо, плохо или безразлично?

данные в % от всех опрошенных



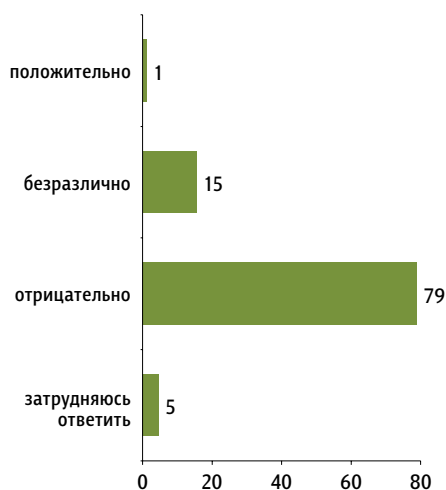
данные в % от групп

За событиями на Украине...



Как Вы относитесь к президенту Украины Петру Порошенко – положительно или отрицательно?

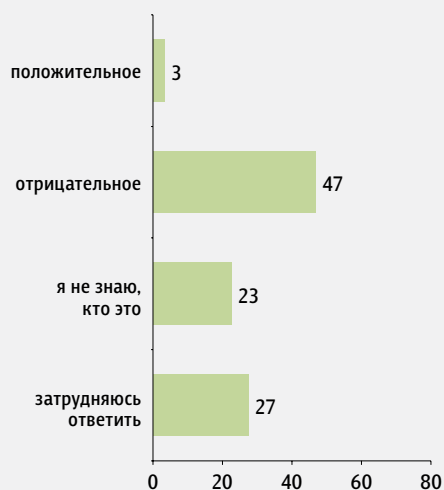
данные в % от всех опрошенных



1 июня 2014 года вопрос задавался в такой формулировке:

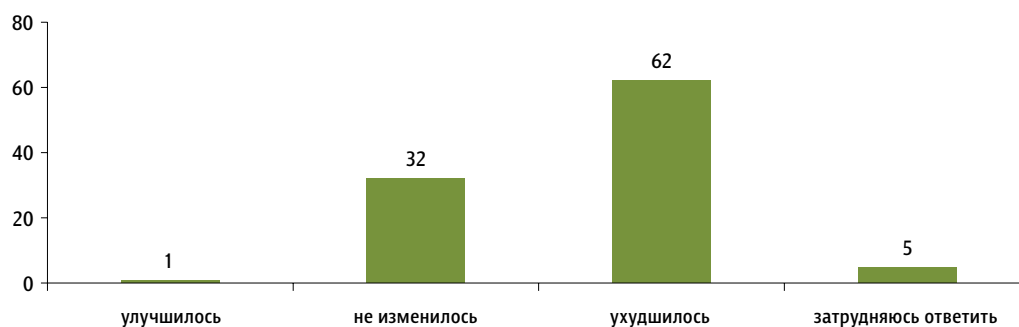
Какое впечатление на Вас производит Петр Порошенко – положительное или отрицательное?

данные в % от всех опрошенных



В последнее время Ваше отношение к Петру Порошенко улучшилось, ухудшилось или не изменилось?

данные в % от всех опрошенных

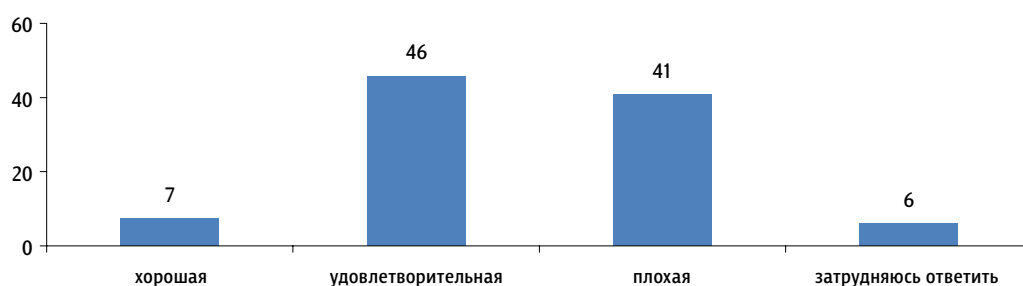


Освещение экономической ситуации в СМИ

Опрос «ТелеФОМ» 31 января – 1 февраля.
1000 респондентов.

На Ваш взгляд, экономическая ситуация в России сейчас хорошая, удовлетворительная или плохая?

данные в % от всех опрошенных



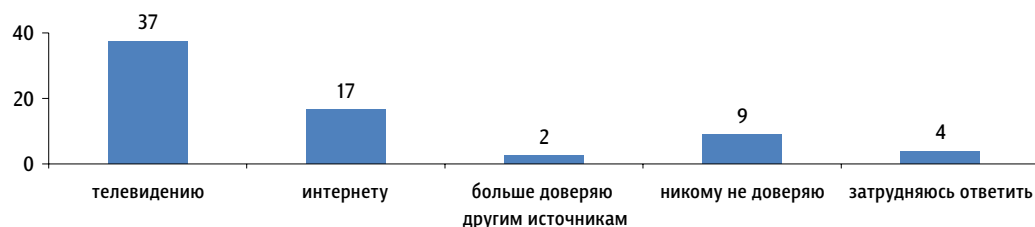
Откуда, из каких источников информации Вы в основном узнаете об экономической ситуации в России? (Любое число ответов.)

данные в % от всех опрошенных



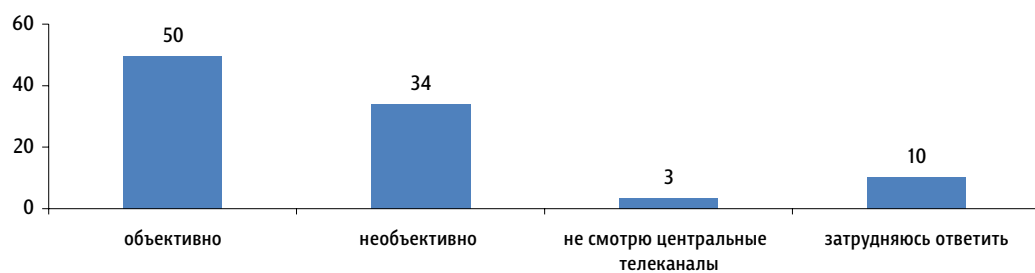
Если говорить об освещении экономической ситуации в средствах массовой информации, то какому источнику Вы больше доверяете – телевидению или интернету? (Вопрос задавался всем, кроме тех, кто не смотрит телевизор и не пользуется интернетом, – 69% респондентов.)

данные в % от всех опрошенных



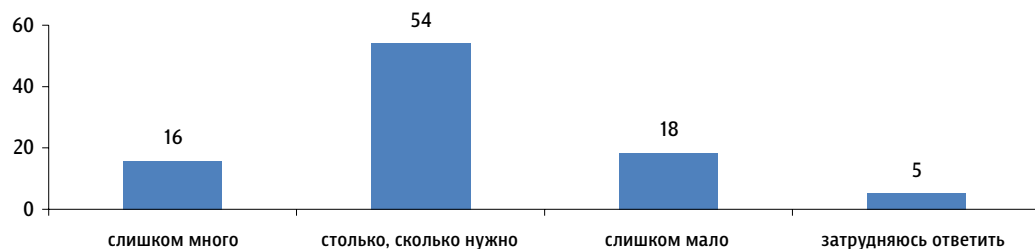
Как Вы считаете, центральные телеканалы сегодня освещают экономическую ситуацию в России объективно или необъективно? (Вопрос задавался всем, кроме тех, кто не смотрит телевизор, – 97% респондентов.)

данные в % от всех опрошенных



По Вашему мнению, центральные телеканалы говорят об экономической ситуации в России слишком много, слишком мало или столько, сколько нужно? (Вопрос задавался всем, кроме тех, кто не смотрит телевизор и не смотрит центральные телеканалы, – 93% респондентов.)

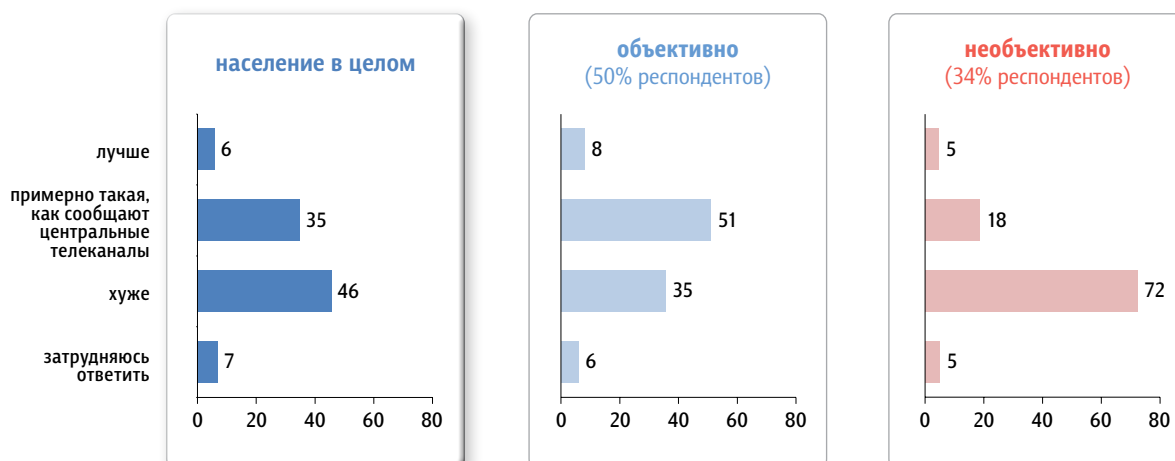
данные в % от всех опрошенных



Как Вы думаете, в действительности экономическая ситуация в России сегодня лучше, чем сообщают центральные телеканалы, хуже или примерно такая, как сообщают центральные каналы? (Вопрос задавался всем, кроме тех, кто не смотрит телевизор и не смотрит центральные телеканалы, – 93% респондентов.)

данные в % от групп

Центральные телеканалы освещают экономическую ситуацию...



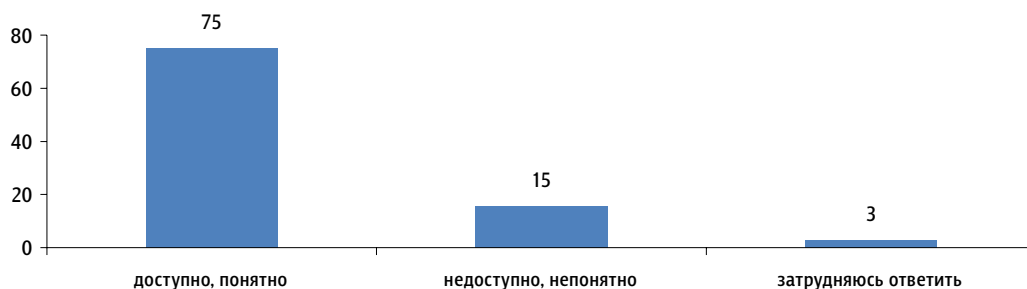
Как Вы думаете, центральные телеканалы специально дезинформируют зрителей, вводят их в заблуждение, или они просто неверно оценивают ситуацию? (Вопрос задавался только тем телезрителям, которые считают, что центральные каналы оценивают ситуацию лучше или хуже, чем есть на самом деле, – 52% респондентов.)

данные в % от всех опрошенных



Как Вам кажется, в новостных передачах центральных телеканалов информация об экономической ситуации в России излагается доступно, понятно или недоступно, непонятно? (Вопрос задавался всем, кроме тех, кто не смотрит телевизор и не смотрит центральные телеканалы, – 93% респондентов.)

данные в % от всех опрошенных



А кроме новостных передач центральных телеканалов Вы смотрите ещё какие-нибудь передачи об экономической ситуации или не смотрите? (Вопрос задавался всем, кроме тех, кто не смотрит телевизор и не смотрит центральные телеканалы, – 93% респондентов.)

данные в % от всех опрошенных



Как Вам кажется, СМИ должны сообщать всю доступную им информацию об экономической ситуации в стране, или некоторые сведения обнародовать не следует?

данные в % от всех опрошенных



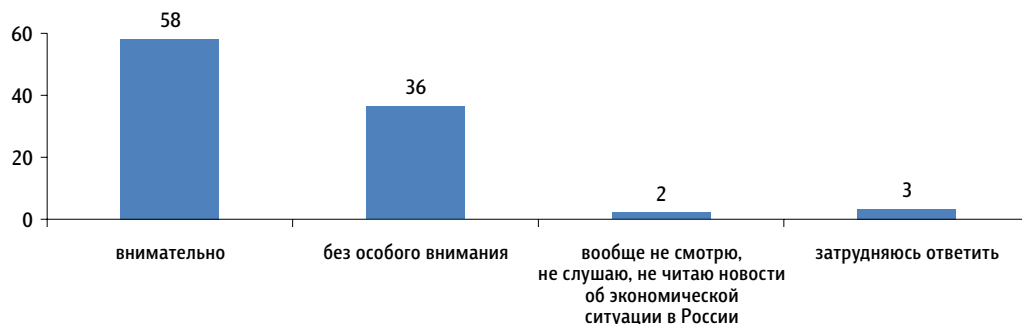
Какого рода сведения об экономической ситуации в России, на Ваш взгляд, не следует обнародовать? (Открытый вопрос. Задавался тем, кто считает, что есть сведения об экономической ситуации в стране, которые не следует обнародовать, – 42% респондентов.)

данные в % от всех опрошенных

Негативная информация, которая вызывает тревогу, панику у людей	«Вызывающие панику»; «просто чтоб не пугать народ»; «что очень плохо, чтоб не расстраивать людей»; «сведения, которые вводят людей в состояние безысходности, лишают их перспективы»; «страшилки исключить»; «там, где ситуация особо плачевна, чтобы людям не впадать в панику»; «чтобы у людей не было паники, все пессимистические сведения нам не нужны, больше оптимизма».	11
Государственные тайны, секреты, стратегическая информация	«Секретные тайны»; «гостайну»; «по развитию оборонного комплекса, что касается безопасности страны»; «касающиеся госбезопасности»; «о резервах»; «касаются наших природных ресурсов»; «насчет государственных экономических операций»; «что касается стратегии развития страны».	3
Информация об экономическом кризисе, ухудшении экономической ситуации в стране	«То, что экономика приходит в упадок»; «об ухудшении экономики и последствиях»; «глубину экономического кризиса»; «что экономика может понести крах»; «про кризисы».	2
Изменение курсов валют	«О курсе валют»; «скачки валюты»; «деньги, доллары»; «падение курса рубля»; «то, что завтра, например, будет с деньгами».	2
Некоторые подробности, многое нужно скрывать	«Дозировать информацию»; «нужно самое необходимое освещать»; «некоторые моменты»; «всего понемногу»; «не вываливать сразу всю информацию»; «много стоит скрывать»; «не обязательно народу все знать».	2
Информация о росте цен, дефиците	«О повышении цен»; «подорожание цен и так всем понятно»; «о дефиците продуктов»; «по поводу дефицита товаров».	1
Информация о доходах руководителей, бизнесменов	«Доходы всех наших руководителей»; «как живут наши новорусские так называемые»; «зарплата депутатов»; «не стоит сообщать о больших доходах олигархов»; «о том, как живут богатые люди».	1
Прогнозы, субъективные мнения об экономической ситуации	«Без прогнозов на будущее»; «прогноз на завтра экономический»; «сведения, которые не являются фактами, мнения корреспондентов»; «где различная может быть интерпретация».	1
Другое	«Финансовая помощь другим странам»; «когда проходят проверки магазинов»; «которая трудно воспринимается»; «состояние сельского хозяйства»; «не надо обещать того, что не могут выполнить»; «о запрете поставки в Россию товаров, работ и услуг»; «истинное положение вещей».	1
Ответы не на тему	«Теракт и подобное, чтобы не пугать людей»; «например, Майдан на Украине»; «действия, связанные с войнами, когда режут людей»; «демографический»; «чтобы меньше показывали насилие и убийства».	4
Затрудняюсь ответить, нет ответа		16

Скажите, пожалуйста, Вы смотрите, слушаете, читаете новости об экономической ситуации в России внимательно, стараясь ничего не упустить, или без особого внимания?

данные в % от всех опрошенных



Почему Вы смотрите, слушаете, читаете новости об экономической ситуации в России без особого внимания? (Открытый вопрос. Задавался тем, кто смотрит, слушает, читает новости об экономической ситуации без особого внимания, – 36% респондентов.)

данные в % от всех опрошенных

Неинтересно, есть другие интересы	«Бывает не особо интересно»; «мало интересует»; «меня это не интересует»; «все одно и то же говорят»; «есть более интересующие темы»; «своих жизненных проблем хватает».	9
Нет времени	«Бывают дела, некогда»; «не хватает времени вникать»; «нет времени, много работаю»; «нет времени, маленький ребенок».	7
Не доверяю этой информации	«Все равно где-то правда, где-то неправда»; «говорят не всю правду»; «не всегда достоверная информация»; «неправдоподобно освещается»; «нет большого доверия»; «надоела брехология в стране».	4
Не разбираюсь в политике, экономике	«Нам без разницы, мы не понимаем ничего»; «не разбираюсь»; «мало понимаю. Молодая»; «не вникаю в экономику»; «политикой не интересуюсь, лучше почитаю книги»; «что-то не вникаю я в политику».	3
Ничего не могу изменить	«В принципе ситуацию я изменить не могу»; «все равно мы ничего не изменим»; «не могу на это воздействовать»; «от меня не зависит».	3
Интересуюсь этими вопросами только в общих чертах	«В общем чтобы знать»; «для общего сведения»; «просто быть в курсе»; «стараюсь понять общую информацию».	2
Экономические проблемы напрямую меня не касаются	«Потому что это меня не касается»; «редко касается напрямую»; «не затрагивает меня»; «живем своим хозяйством».	2

данные в % от всех опрошенных

Наблюдаю экономическую ситуацию в жизни, делаю свои выводы	«В стране плохая экономическая ситуация, я своего мнения придерживаюсь»; «вижу, как в нашем городе»; «потому что в магазинах и так все ясно»; «в общем-то видно, что происходит»; «и так все понятно».	1
Не хочу нервничать	«Меня это сильно тревожит, я переживаю»; «на нервы действует. Свои нервы надо беречь»; «не хочу расстраиваться»; «переживания лишние».	1
Другое	«Возраст уже не тот»; «глаукома у меня, не могу, вредно много читать»; «после инсульта тяжело воспринимать информацию»; «потому что муж потом может рассказать»; «по настроению»; «так привыкла».	2
Затрудняюсь ответить, нет ответа		4

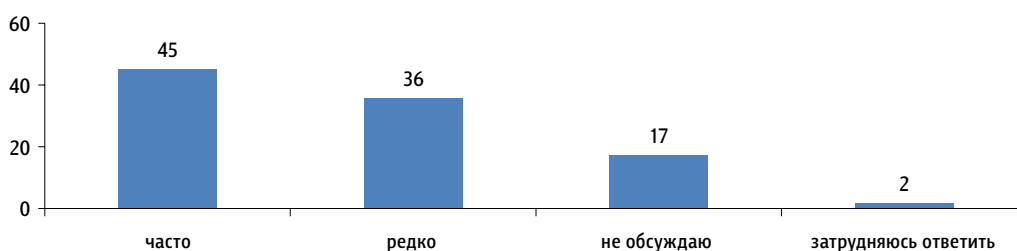
Почему Вы вообще не смотрите, не слушаете, не читаете новости об экономической ситуации в России? (Открытый вопрос. Задавался тем, кто вообще не смотрит, не слушает, не читает новости об экономической ситуации в России, – 2% респондентов.)

данные в % от всех опрошенных

Неинтересно	«Не знаю, неинтересно»; «не интересует»; «потому что нет интереса».	1
Нет времени	«Вы думаете, я свободный человек? У меня есть работа, есть время отдыхать»; «занята, нет времени»; «некогда: приходится на пенсии работать»; «я постоянно на работе, мне некогда».	1
Другое	«Болят глаза, очки»; «не люблю новости смотреть»; «не хочется расстраиваться»; «не доверяю»; «не скажут правды»; «потому что они искаженные, недостоверные».	1
Затрудняюсь ответить, нет ответа		<1

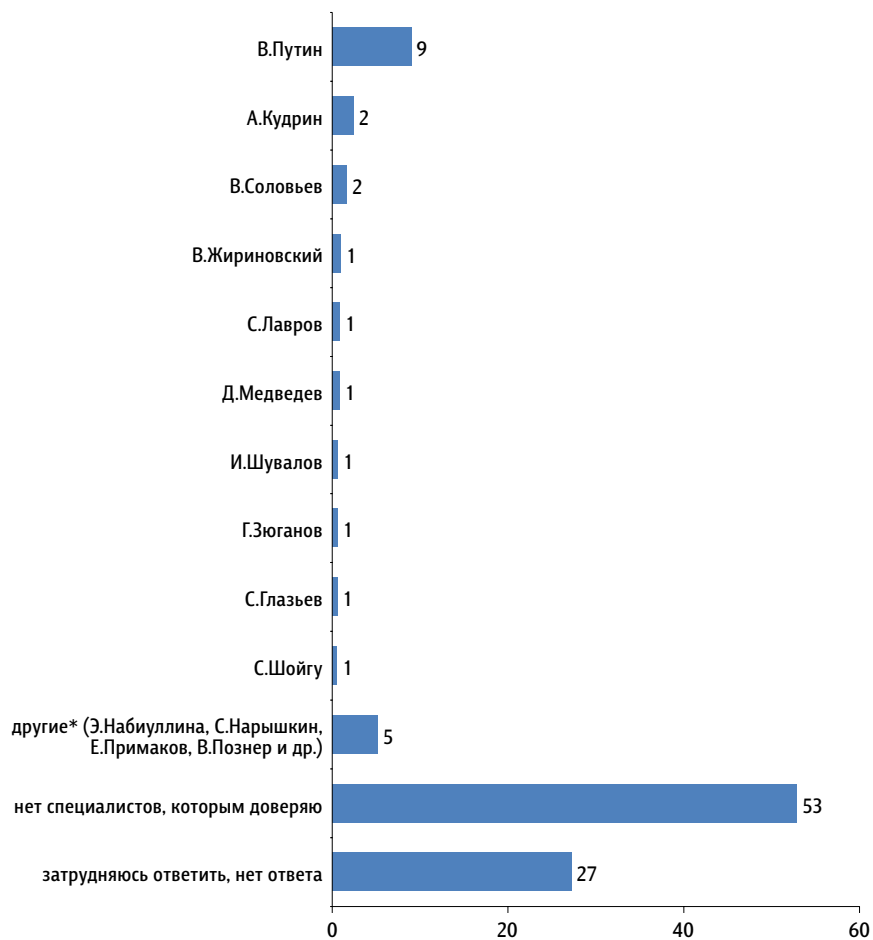
Вы обсуждаете или не обсуждаете с окружающими новости об экономической ситуации в России? И если обсуждаете, то часто или редко?

данные в % от всех опрошенных



Есть ли среди специалистов в сфере экономики – экономистов, обозревателей, чиновников, предпринимателей – кто-то, чьему мнению Вы доверяете? И если есть, то назовите этих людей. (Открытый вопрос.)

данные в % от всех опрошенных



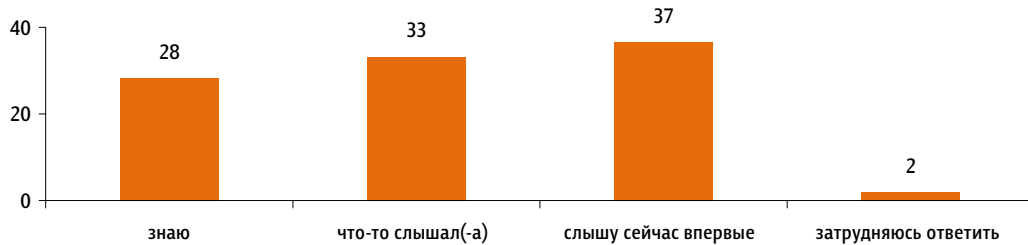
* Другие – персоны, которых назвали менее 0,5% респондентов.

Митинг в защиту ислама в Грозном

Опрос «ТелеФОМ» 31 января – 1 февраля.
1000 респондентов.

19 января в столице Чечни – городе Грозный – при активном участии Рамзана Кадырова был организован массовый митинг в защиту ислама, против карикатур на пророка Мухаммеда. Вы знаете, что-то слышали или слышите сейчас впервые об этом митинге?

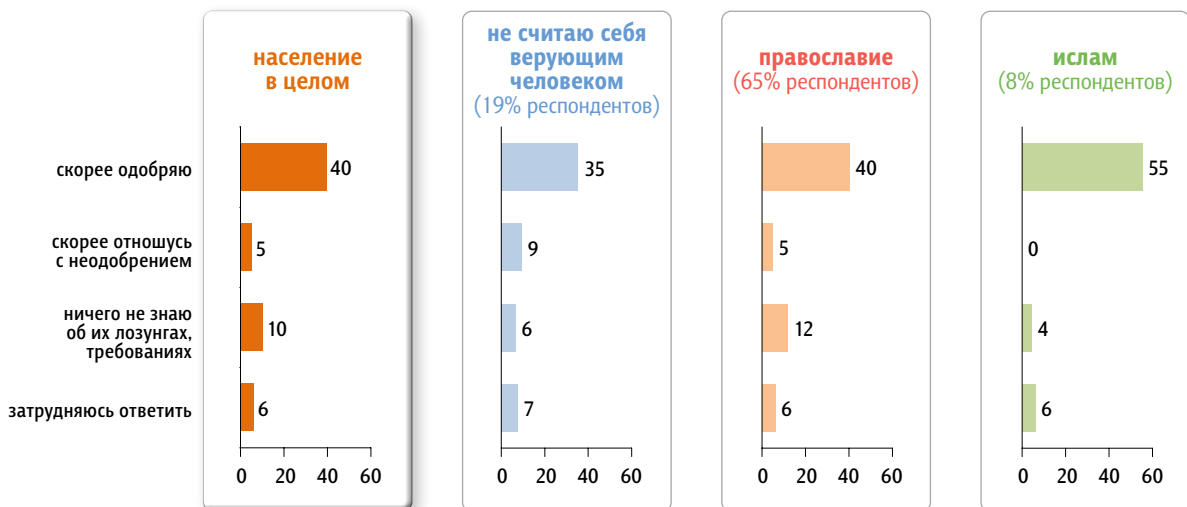
данные в % от всех опрошенных



Вы скорее одобряете лозунги, требования участников митинга в Грозном или скорее относитесь к ним с неодобрением? (Вопрос задавался тем, кто знает или что-то слышал о митинге в Грозном, – 61% респондентов.)

данные в % от групп

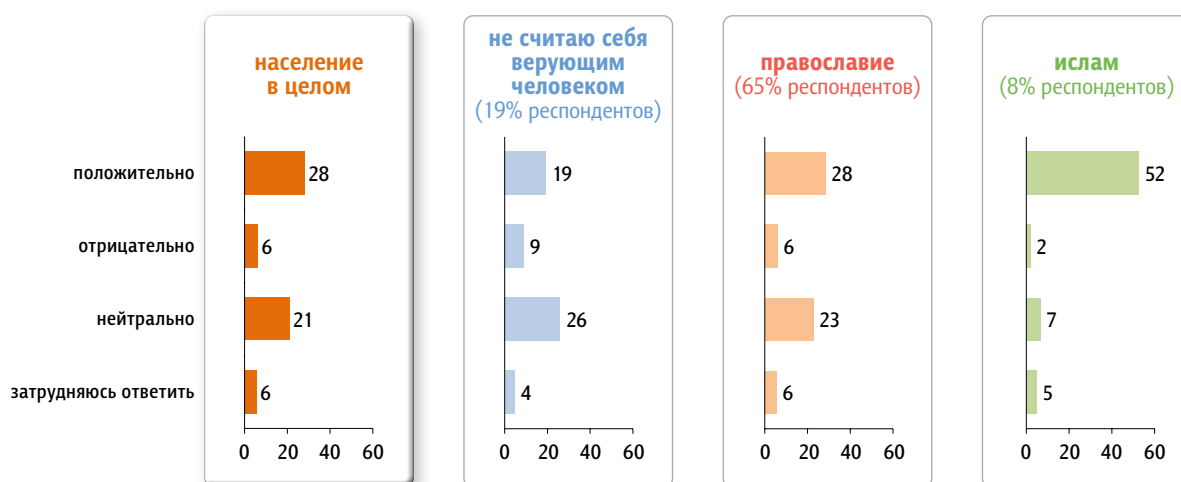
Считаете ли Вы себя верующим человеком? И если да, то к какому вероисповеданию (конфессии) Вы себя относите?



Если бы там, где Вы живёте, в связи с карикатурами на пророка Мухаммеда состоялся массовый митинг в защиту ислама, как бы Вы это восприняли – положительно, отрицательно или нейтрально? (Вопрос задавался тем, кто знает или что-то слышал о митинге в Грозном, – 61% респондентов.)

данные в % от групп

Считаете ли Вы себя верующим человеком? И если да, то к какому вероисповеданию (конфессии) Вы себя относите?



Почему Вы отнеслись бы к такому митингу отрицательно / положительно?
(Открытый вопрос.)

отрицательно

(Задавался тем, кто отрицательно воспринял бы митинг в защиту ислама там, где он живет, – 6% респондентов.)

данные в % от всех опрошенных

Большинство населения у нас в стране, в регионе – православные 2

«В нашей стране православная вера, у них в республике вера другая, там – пусть»; «ислам – не наша вера»; «каждая вера должна располагаться там, где их больше»; «куда мы с исламом? У нас православие»; «Москва – не мусульманский город»; «у нас больше христианство»; «я живу в регионе, где православие».

положительно

(Задавался тем, кто положительно воспринял бы митинг в защиту ислама там, где он живет, – 28% респондентов.)

данные в % от всех опрошенных

Любую религию нужно уважать 16

«А зачем оскорблять их святого человека? А если б нашего Иисуса оскорбили, как бы мы отнеслись?»; «потому что вышел бы также на митинг, если бы оскорбили нашего Бога – Иисуса Христа»; «зачем делать карикатуру на Бога этих людей, зачем издеваться над верующими?»; «нельзя оскорблять чувства верующих. Это не обязательно ислам, может быть православие, буддизм, любая другая религия»; «поддержать мусульман: нельзя оскорблять веру»; «это их вера, это всем не понравится».

Митинг – это защита своего вероисповедания 5

«За свою веру нужно стоять горой»; «защита своей веры»; «каждый защищает свою веру, религию»; «я считаю, что защита религиозных интересов – дело рук всех народов».

данные в % от всех опрошенных

данные в % от всех опрошенных

Это угроза стабильности в стране, в регионе 1

«Зачем народ будоражить?»; «из искры может возгореться пламя – боюсь за детей»; «их много, они агрессивно ведут себя на митингах»; «потому что это небезопасно для окружающих»; «это раскачивание маятника. Негативная информация порождает еще более негативную информацию, и так все больше и больше, драки начнутся»; «это усиливает политическую нестабильность в нашей стране».

Мне не нравится ислам 1

«Ислам – агрессивная религия»; «много терпим от мусульман»; «потому что я не люблю ислам – они много русских людей убивали»; «чаще ислам несет угрозу населению»; «я шовинистка, я против черномазых. Живите у себя, а не у нас лозунги пишите».

Я против такого митинга 1

«Нам этого не надо»; «не обсуждается, отрицательно – и все»; «я считаю, что это неправильно».

Я против любых митингов 1

«Зачем митинг любой?»; «мне не нравятся массовые демонстрации по любому поводу»; «против всех митингов»; «потому что мне не нравятся митинги. Это политика США, чтобы свергнуть нашу власть».

Другое 1

«Там нет ничего в карикатуре ни смешного, ни постыдного»; «фанатичность до хорошего не доведет. Работать»; «это все не надо афишировать»; «это не та тема, на которую надо тратить столько сил, это личное».

Затрудняюсь ответить, нет ответа 1

Я, мои близкие – мусульмане 2

«Мы тоже мусульмане»; «потому что сама мусульманка»; «у меня есть родственники мусульмане»; «это наш пророк, мы его любим».

Такие карикатуры – это провокация 1

«Не надо провоцировать людей другой конфессии»; «нельзя допускать плохие обсуждения по поводу религий, это провокация»; «нельзя натравливать людей друг на друга»; «потому что это против разжигания национальной розни».

Такие карикатуры – проявление невоспитанности, безнравственности 1

«Некорректно делать карикатуры на религию»; «нельзя делать карикатуры, нормы морали должны быть»; «плохо делать карикатуры на пророка»; «это неправильное поведение»; «это свинство – такие вещи публиковать».

Россия – многоконфессиональная страна 1

«Дружно живем с нациями другими»; «наша страна многонациональная, уважение к народу»; «много мусульман в России».

В России свобода слова 1

«Каждый имеет право на собственное мнение»; «потому что каждый человек имеет право на высказывание своего мнения»; «что, они не имеют права? Конституция позволяет».

Пусть, если митинг проходит мирно, с соблюдением законов 1

«В рамках закона если и без фанатизма»; «если без беспорядков, то это нормально»; «если без погромов, то пусть митингуют»; «если митинг будет мирным, если не будет религиозного фанатизма, я согласен».

Другое 1

«Бог един, все равно он Бог»; «люди в своем порыве собрались, энергетика сливается»; «не вижу ничего плохого в этом»; «против карикатур»; «таких людей наказывать надо».

Затрудняюсь ответить, нет ответа 1



Россия, Москва, ул. Рочдельская д.15 стр.16А
тел. : (+7 495) 620-62-32
(+7 495) 745-87-65
факс : (+7 495) 745-89-03
www.fom.ru fom@fom.ru

Александр Ослон – президент ФОМ

КЛЮЧЕВЫЕ ТЕХНОЛОГИИ:

ФОМнибус – репрезентативный опрос населения 18 лет и старше, жители 100 городских и сельских населенных пунктов, 43 субъекта РФ. Выборка – 1500 респондентов. Интервью по месту жительства респондентов. Статистическая погрешность не превышает 3,6%.

ТелеФОМ – репрезентативный опрос населения РФ 18 лет и старше. Выборка – 1000 респондентов.



www.fom.ru