

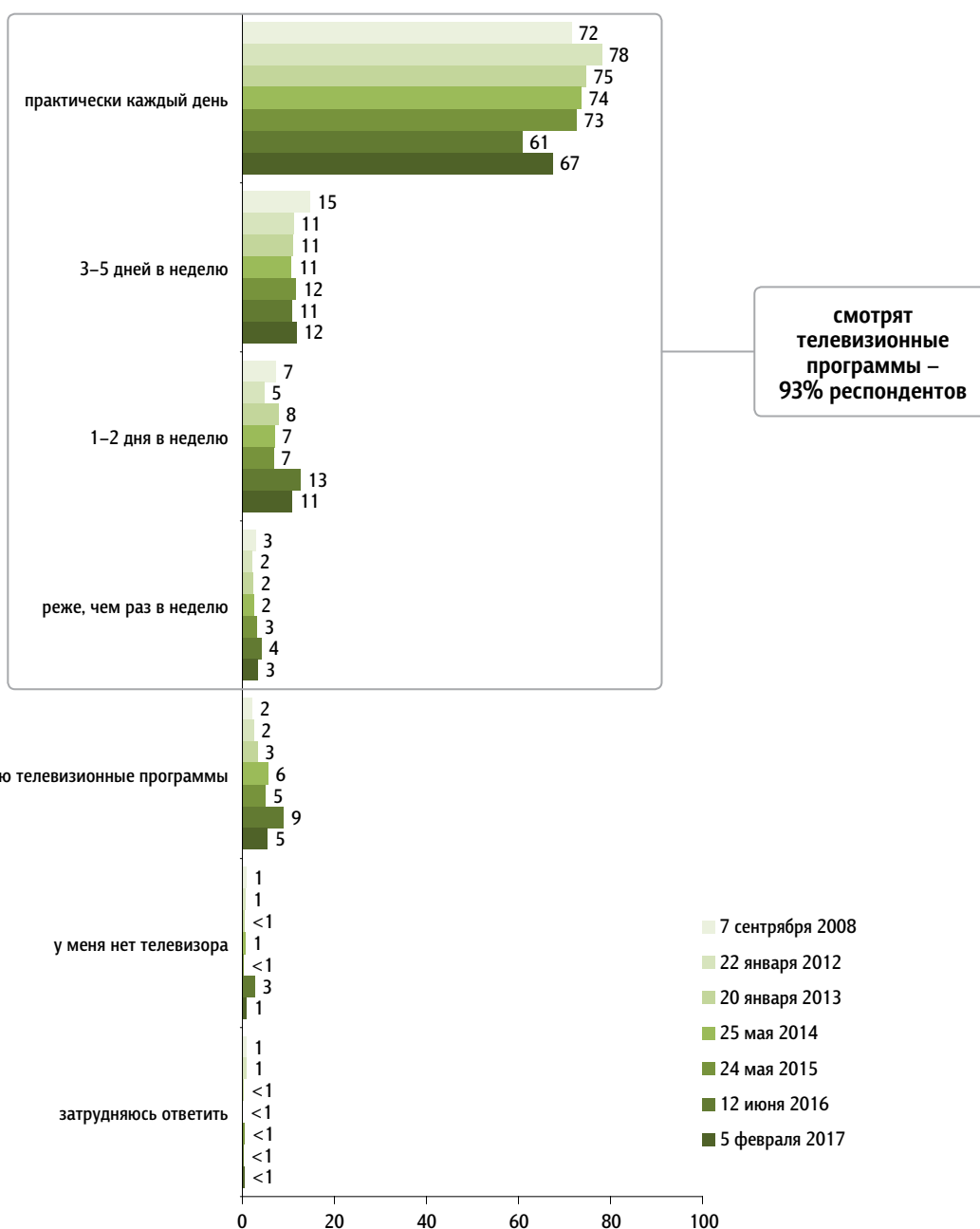
Телевидение в жизни россиян

Опрос «ФОМнибус» 4–5 февраля. 104 населенных пункта, 53 субъекта РФ, 1500 респондентов.

Частота просмотра телевизионных программ

Как часто в течение недели Вы смотрите телевизионные программы (неважно, через какие устройства и какой канал)? (Карточка, один ответ.)

данные в % от всех опрошенных

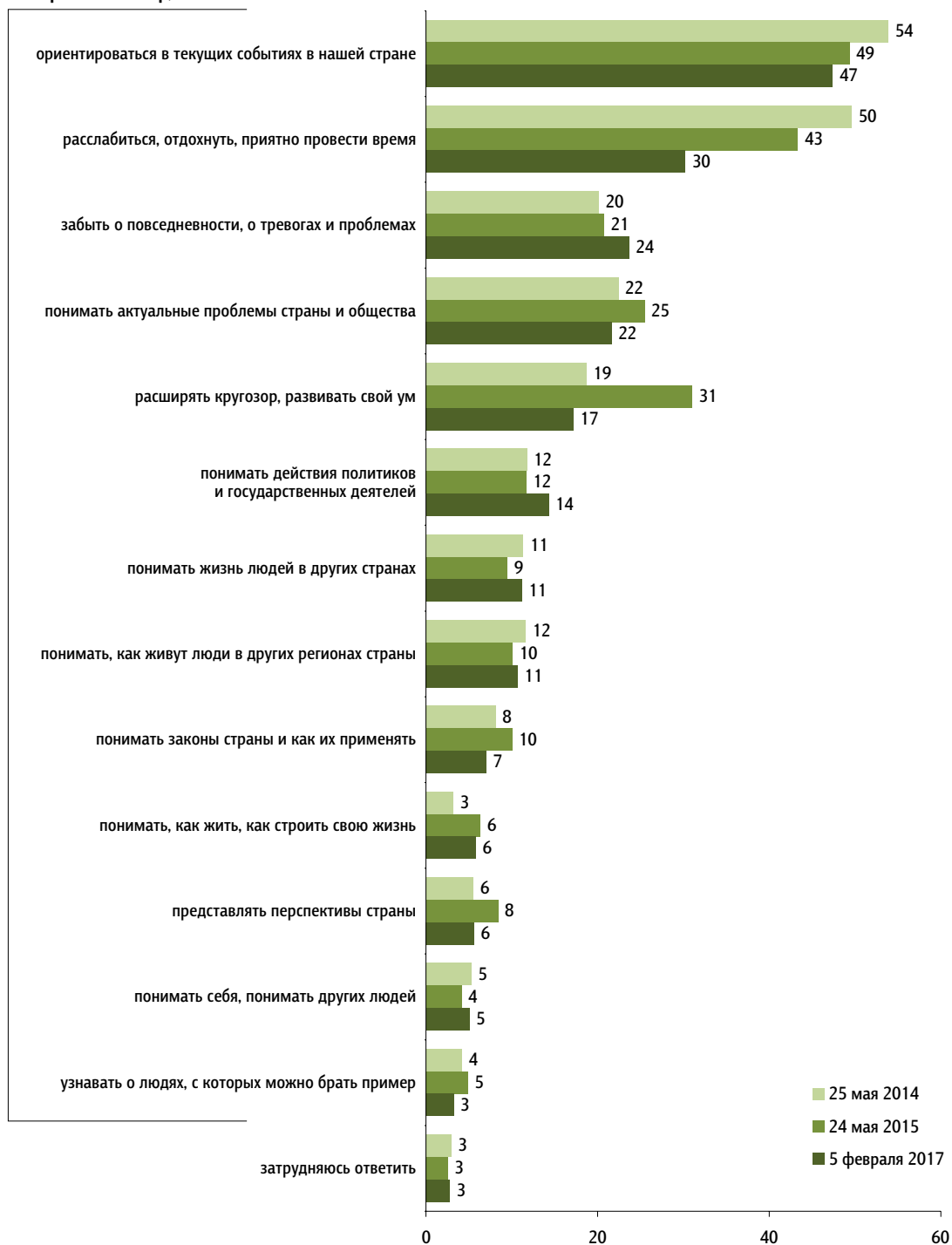


Для чего смотрят телевизор

Для чего, в первую очередь, Вы смотрите телевизионные программы? Назовите не более трёх причин. (Вопрос задавался всем, кроме тех, кто не смотрит телевизионные программы и у кого нет телевизора, – отвечали 94% респондентов. Карточка, не более трёх ответов.)

данные в % от всех опрошенных

Смотрят телевизор, чтобы...

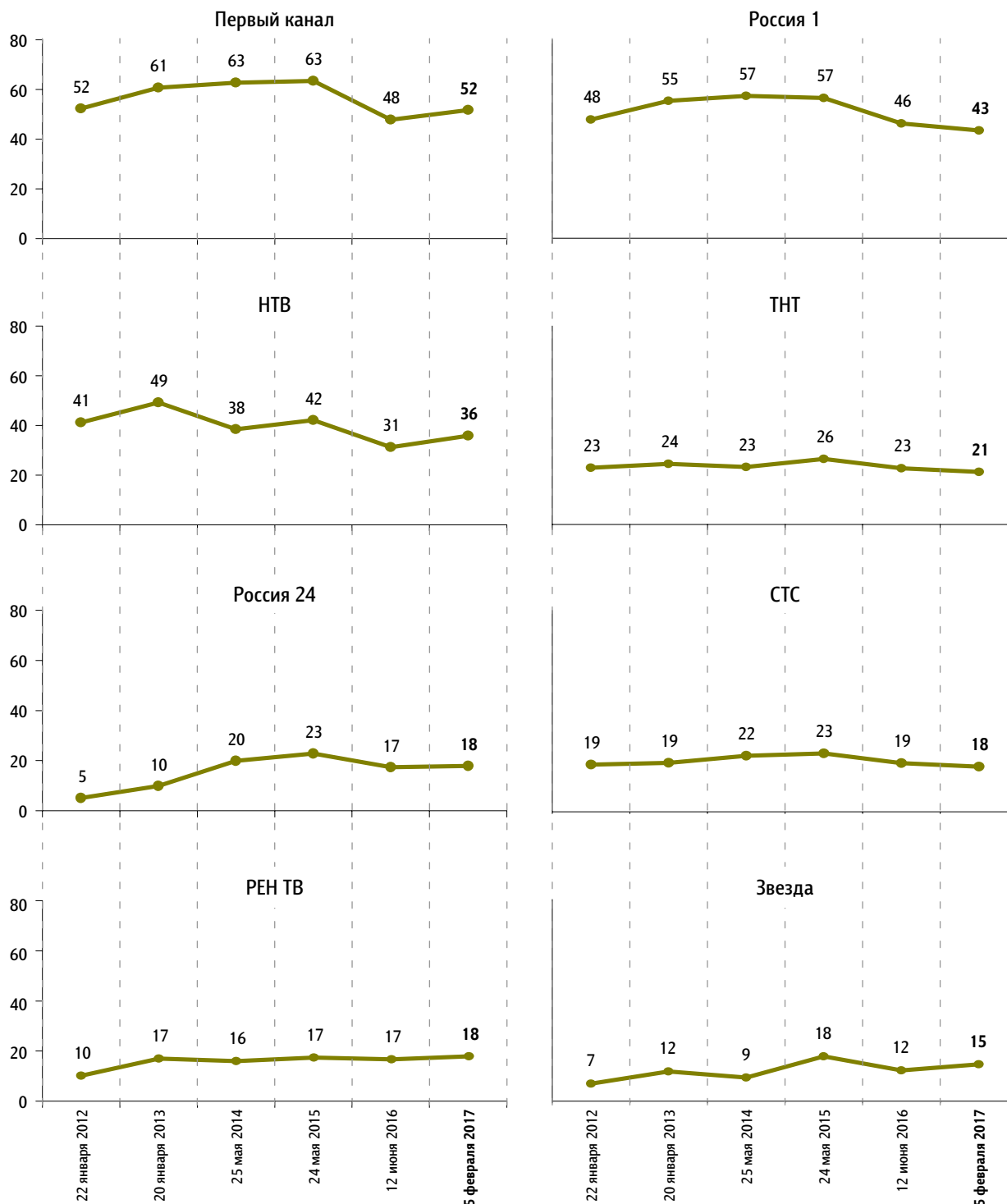


Предпочитаемые каналы и программы

Какие из телеканалов Вам нравятся больше всего?* (Вопрос задавался всем, кроме тех, кто не смотрит телевизионные программы и у кого нет телевизора, – отвечали 94% респондентов. Карточка, любое число ответов.)

данные в % от всех опрошенных

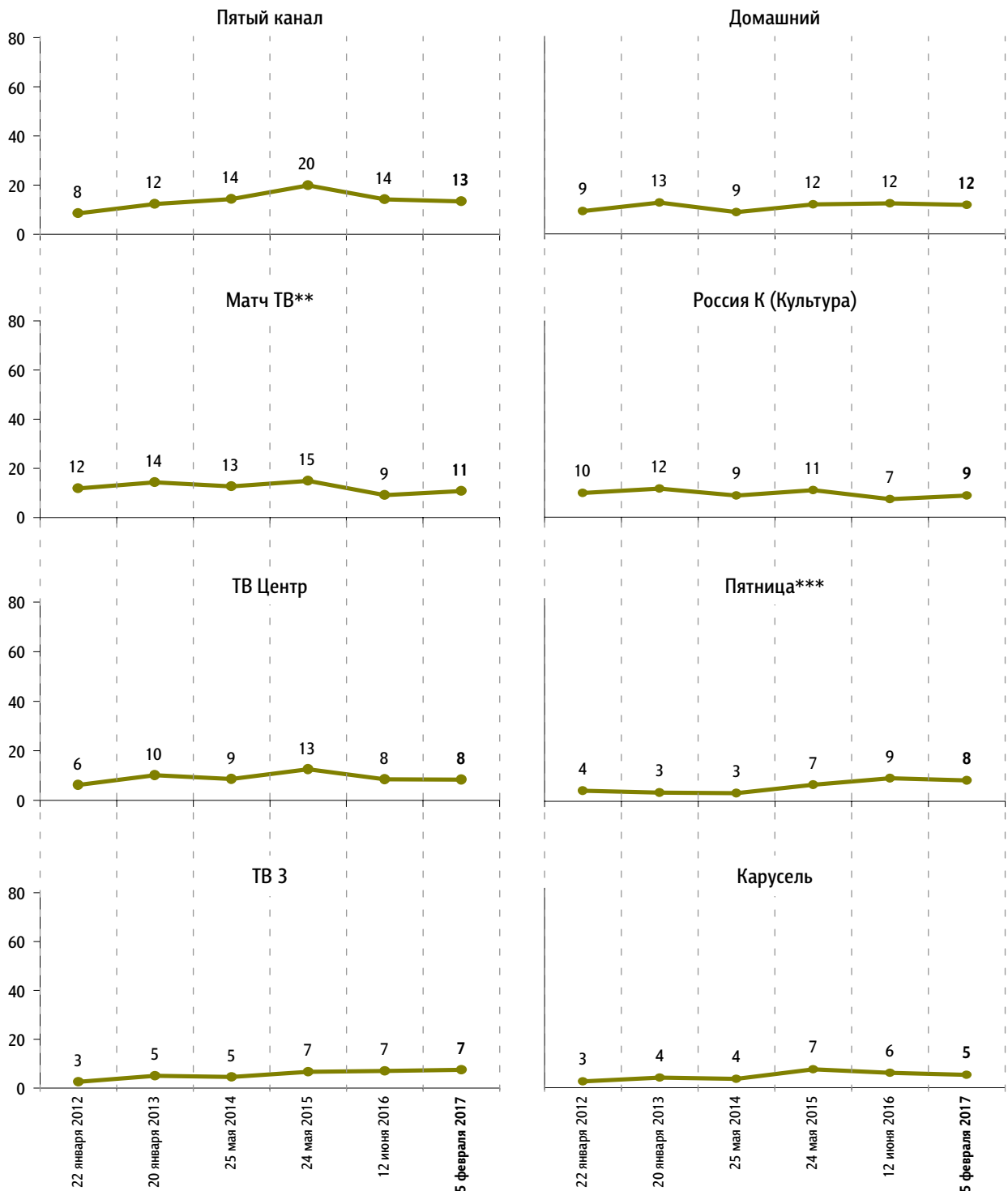
АКТУАЛЬНЫЕ ТЕМЫ ОБЩЕСТВЕННОГО МНЕНИЯ



* Представлены телеканалы, каждый из которых выбрали 5% респондентов и более.

Какие из телеканалов Вам нравятся больше всего?* (Вопрос задавался всем, кроме тех, кто не смотрит телевизионные программы и у кого нет телевизора, – отвечали 94% респондентов. Карточка, любое число ответов.)

данные в % от всех опрошенных



* Представлены телеканалы, каждый из которых выбрали 5% респондентов и более.

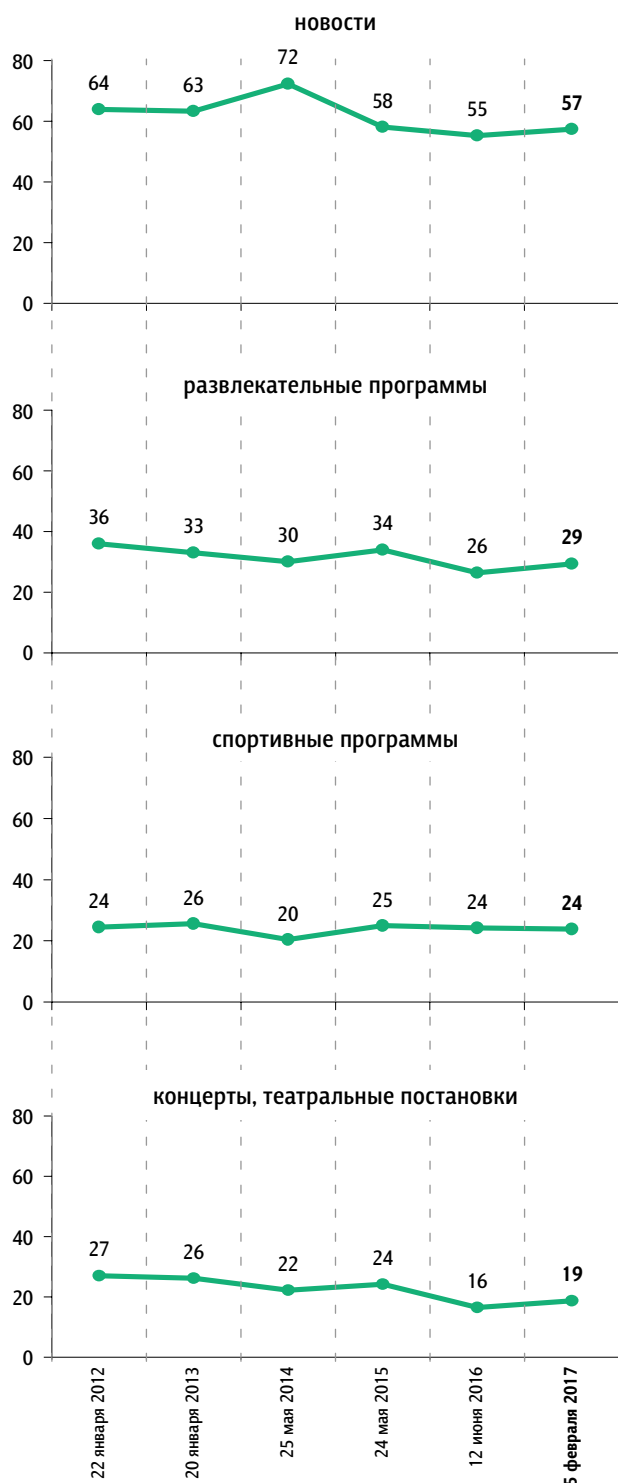
** До 12 июня 2016 вместо телеканала «Матч ТВ» был телеканал «Россия 2 (Спорт)».

*** До 25 мая 2014 вместо телеканала «Пятница» был телеканал «MTV».

Какие программы Вы смотрите чаще всего? (Вопрос задавался всем, кроме тех, кто не смотрит телевизионные программы и у кого нет телевизора, – отвечали 94% респондентов. Карточка, любое число ответов.)

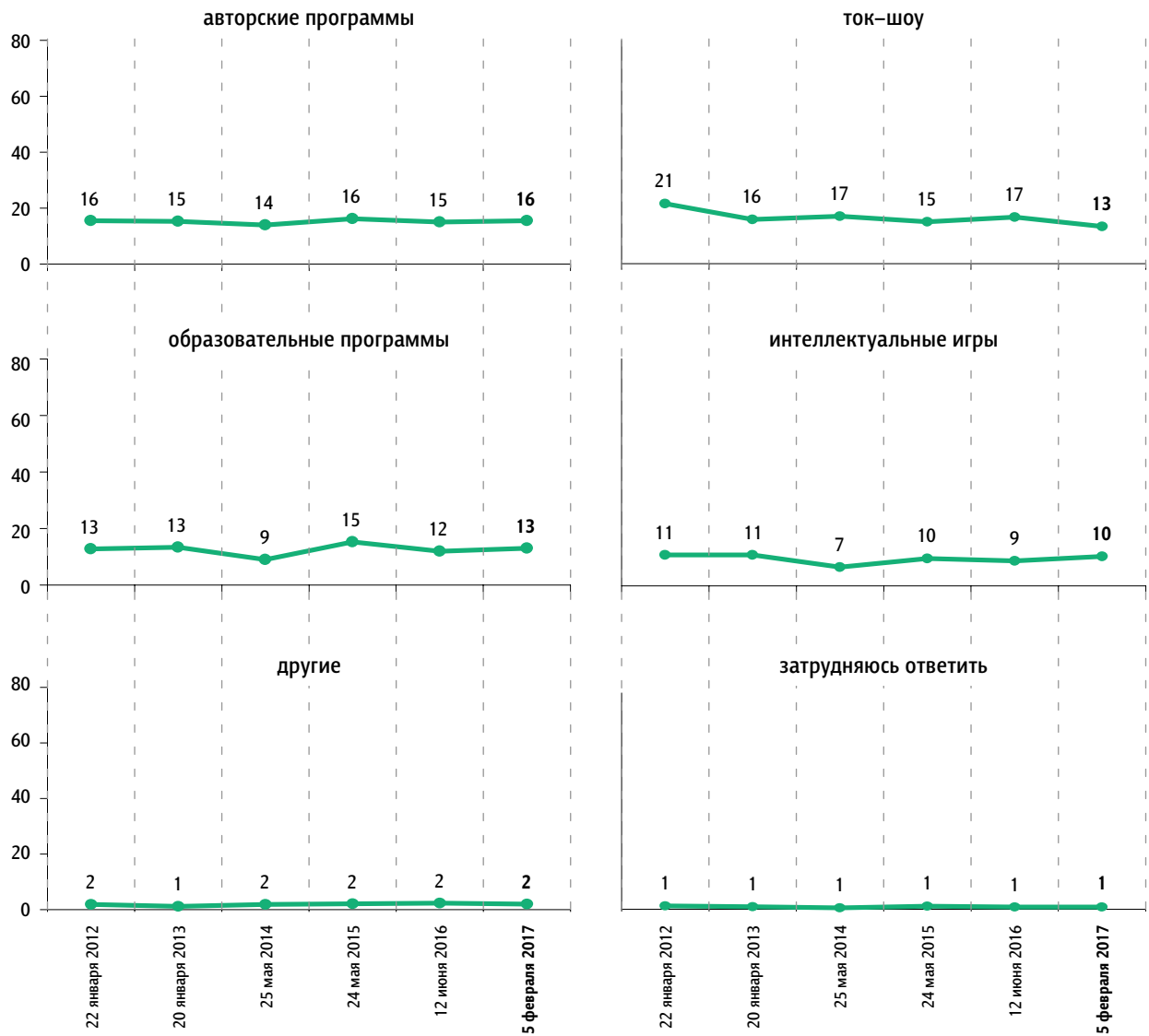
данные в % от всех опрошенных

АКТУАЛЬНЫЕ ТЕМЫ ОБЩЕСТВЕННОГО МНЕНИЯ



Какие программы Вы смотрите чаще всего? (Вопрос задавался всем, кроме тех, кто не смотрит телевизионные программы и у кого нет телевизора, – отвечали 94% респондентов. Карточка, любое число ответов.)

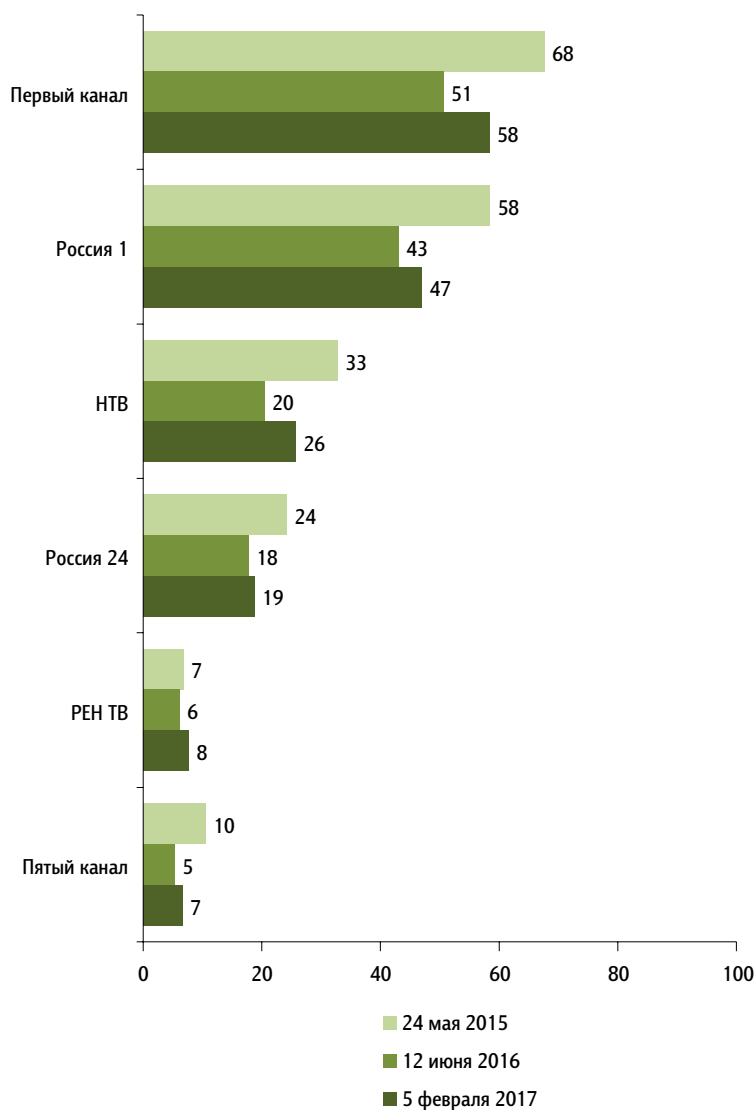
данные в % от всех опрошенных



Новостные телепрограммы

Из передач каких телеканалов Вы обычно узнаете о последних событиях в нашей стране и за рубежом?*(Вопрос задавался всем, кроме тех, кто не смотрит телевизионные программы и у кого нет телевизора, – отвечали 94% респондентов. Карточка, любое число ответов.)

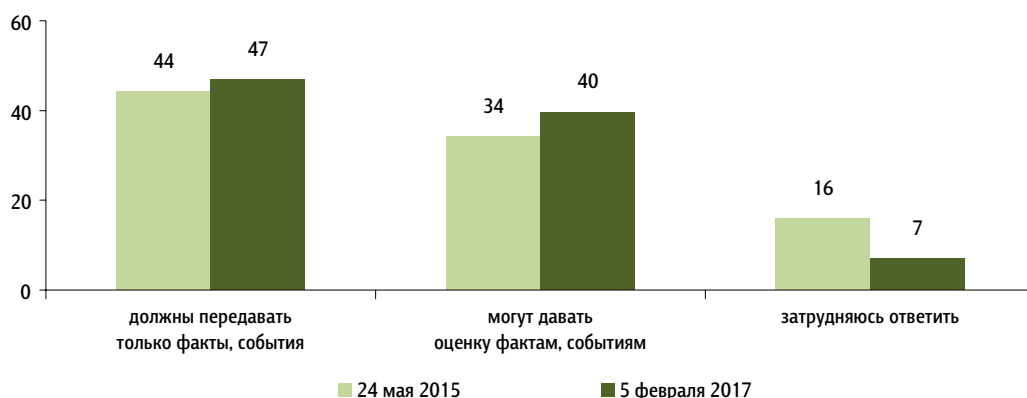
данные в % от всех опрошенных



* Представлены телеканалы, каждый из которых выбрали 5% респондентов и более.

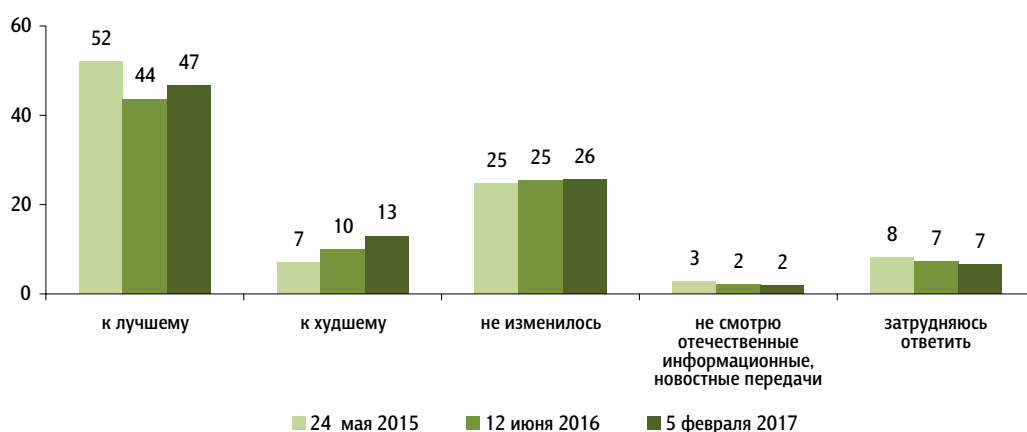
Одни считают, что в новостных программах тележурналисты должны только передавать факты, информацию о событиях. Другие считают, что в новостных программах журналисты также могут давать оценку фактам, событиям. Какая точка зрения Вам ближе – первая или вторая? (Вопрос задавался всем, кроме тех, кто не смотрит телевизионные программы и у кого нет телевизора, – отвечали 94% респондентов.)

данные в % от всех опрошенных



Как Вам кажется, за последние два-три года качество информационных, новостных передач отечественного телевидения изменилось к лучшему или к худшему? (Вопрос задавался всем, кроме тех, кто не смотрит телевизионные программы и у кого нет телевизора, – отвечали 94% респондентов.)

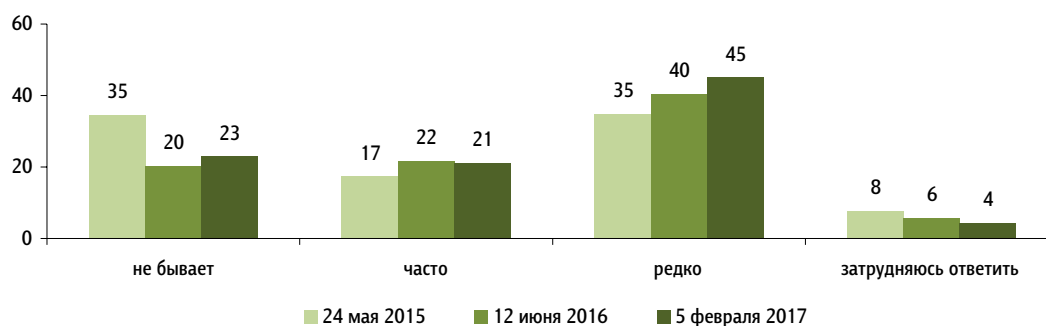
данные в % от всех опрошенных



Телевидение как источник информации

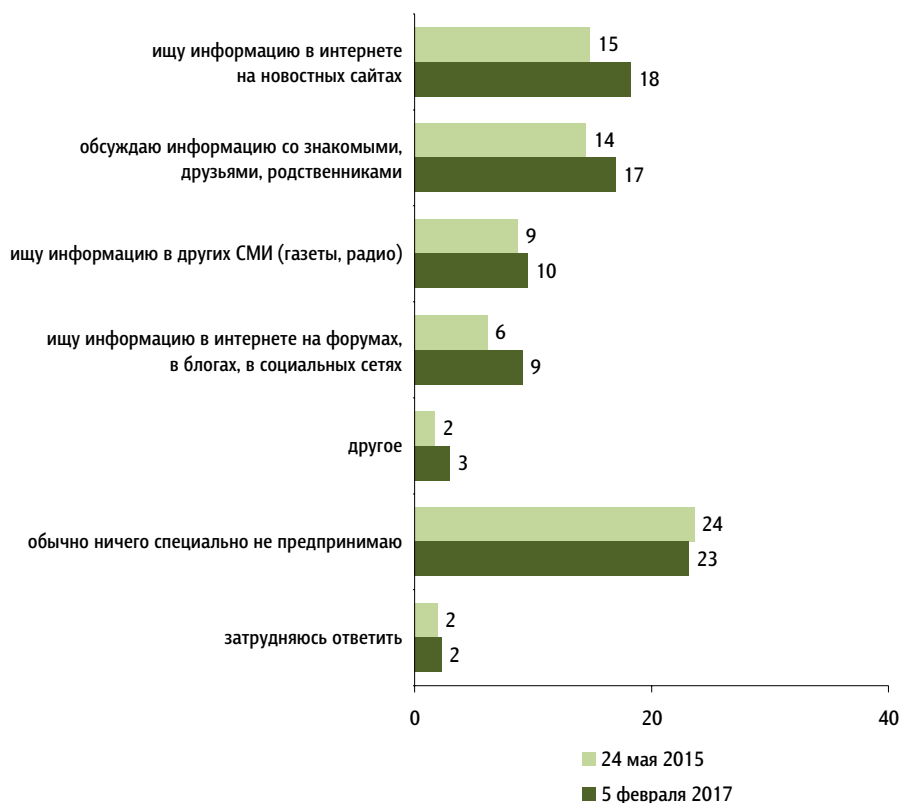
Бывает ли так, что новостная информация на телевидении вызывает у Вас недоверие, сомнения? И если да, то так бывает часто или редко? (Вопрос задавался всем, кроме тех, кто не смотрит телевизионные программы и у кого нет телевизора, – отвечали 94% респондентов.)

данные в % от всех опрошенных



Что Вы обычно делаете, когда новостная информация на телевидении вызывает у Вас недоверие, сомнения? (Вопрос задавался всем, кроме тех, у кого не бывает, что новостная информация вызывает недоверие, сомнения, – отвечали 71% респондентов. Карточка, любое число ответов.)

данные в % от всех опрошенных



Вы допускаете или исключаете для себя возможность отказаться от телевидения в пользу других источников информации и развлечений? (Вопрос задавался всем, кроме тех, кто не смотрит телевизионные программы и у кого нет телевизора, – отвечали 94% респондентов.)

данные в % от всех опрошенных

