

# ДОМИНАНТЫ. ПОЛЕ МНЕНИЙ



Социологический бюллетень

№ 08

28 февраля 2013 года

## Ключевые индикаторы общественного мнения

- 3 Политические индикаторы
  - Электоральные рейтинги
  - В. Путин: рейтинг доверия
  - Д. Медведев: рейтинг доверия
  - Рейтинги партий
  - Доверие партии «Единая Россия»

## Факторы формирования общественного мнения

- 10 Протестные настроения
- 13 Динамика цен
- 15 События недели

## Актуальные темы общественного мнения

- 17 Президентские выборы 2012 года
- 25 Всероссийское родительское сопротивление

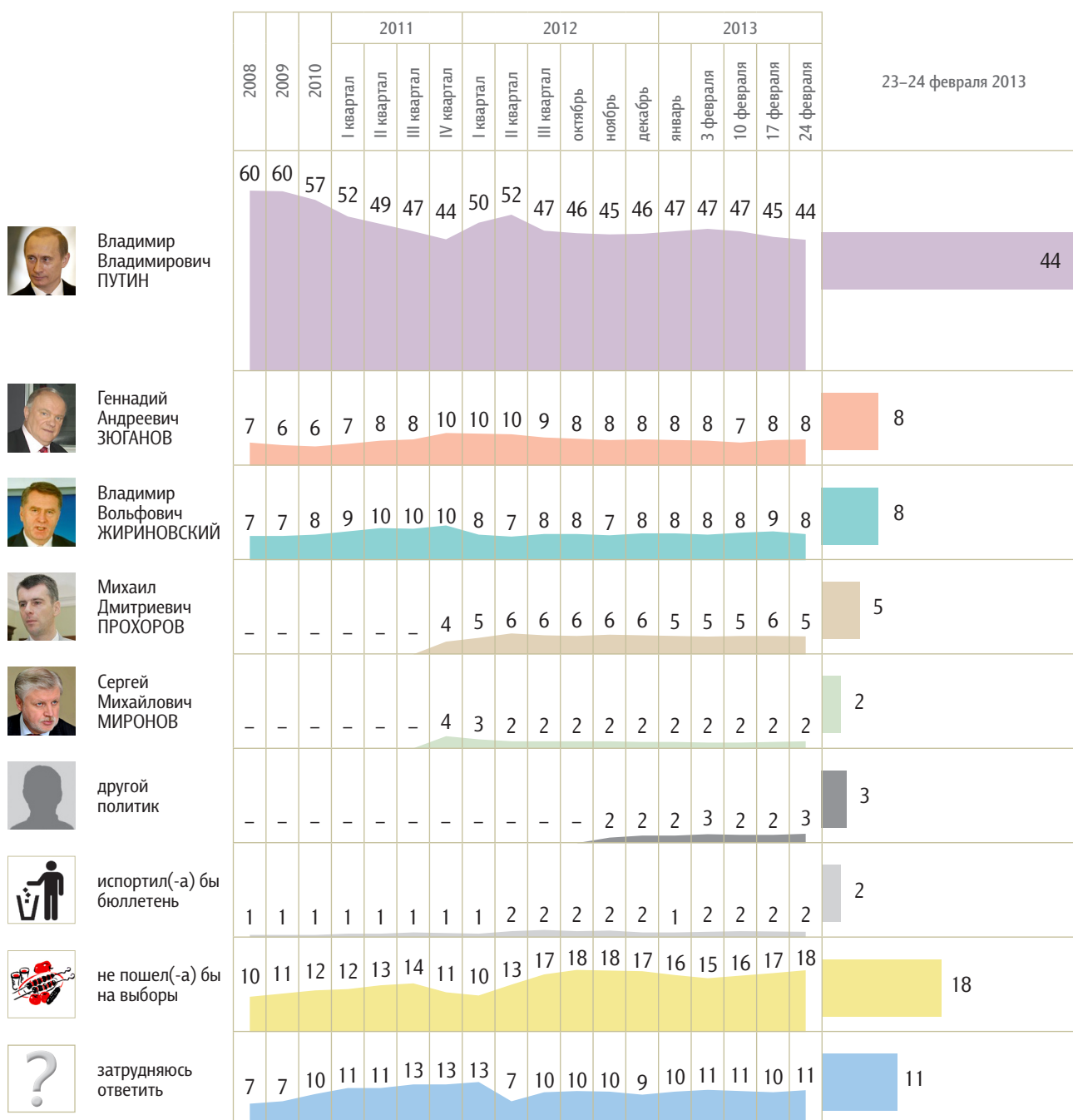


# Политические индикаторы


## Электоральные рейтинги

Опрос «ФОМнибус» 23–24 февраля. 204 населенных пункта, 64 субъекта РФ, 3000 респондентов.

Представьте себе, что в следующее воскресенье состоится выборы президента России. Скажите, пожалуйста, как, за кого из политиков Вы бы проголосовали? (Карточка. Один ответ.)



КЛЮЧЕВЫЕ ИНДИКАТОРЫ ОБЩЕСТВЕННОГО МНЕНИЯ

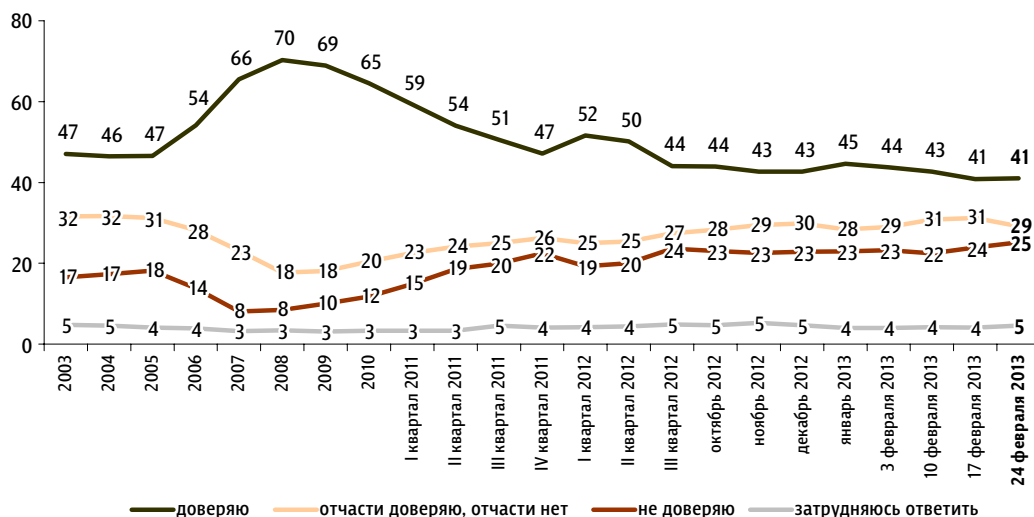


## В. Путин: рейтинг доверия

Опрос «ФОМнибус» 23–24 февраля. 204 населенных пункта, 64 субъекта РФ, 3000 респондентов.

Скажите, пожалуйста, Вы доверяете или не доверяете В. Путину? (Карточка, один ответ.)

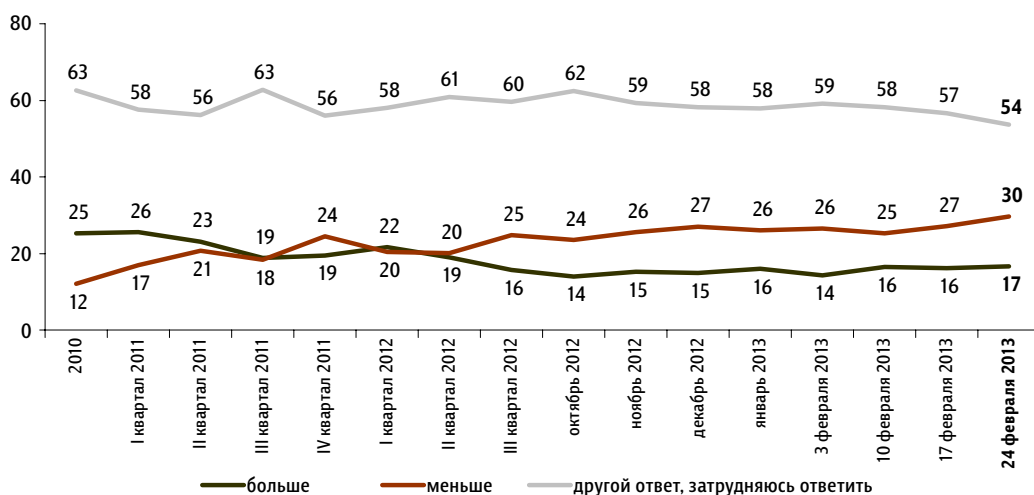
данные в % от всех опрошенных



До 24 февраля 2008 г. вопрос задавался в следующей формулировке: «Скажите, пожалуйста, Вы доверяете или не доверяете президенту Российской Федерации Владимиру Путину?»; с 8 марта по 27 апреля 2008 г.: «Скажите, пожалуйста, Вы доверяете или не доверяете Владимиру Путину?»; с 18 мая 2008 г. по 13 марта 2011 г.: «Скажите, пожалуйста, Вы доверяете или не доверяете главе правительства РФ Владимиру Путину?»

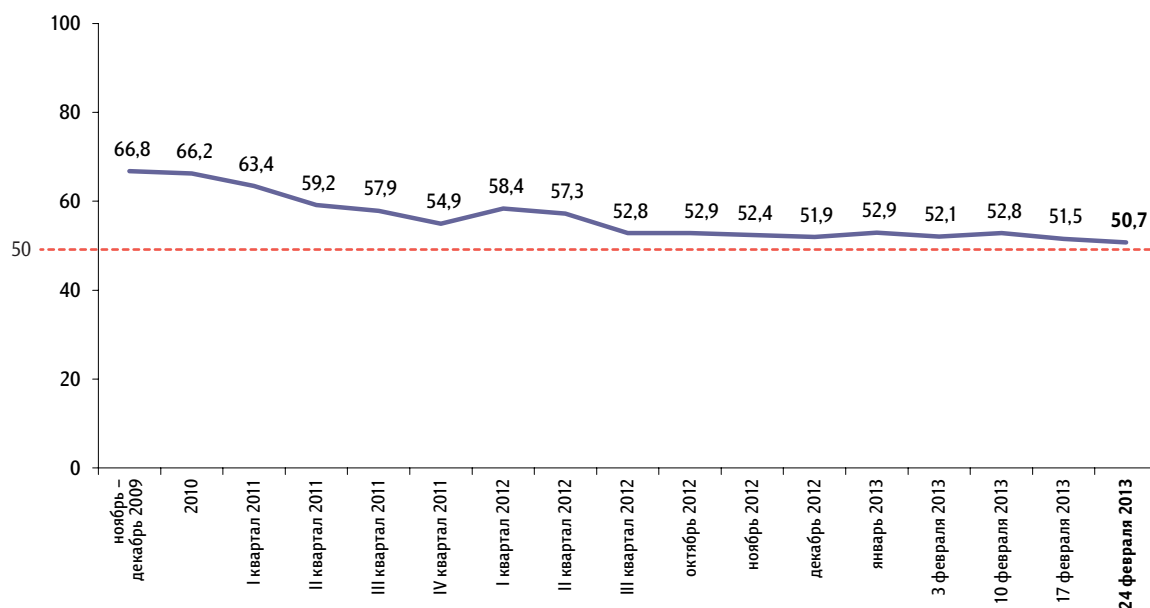
За последний месяц Вы стали больше или меньше доверять В. Путину?

данные в % от всех опрошенных



## Балансовый индекс доверия В. Путину

данные в пунктах



Индекс измеряется в пунктах, и его значение может колебаться в пределах от 0 до 100 п. Значение индекса меньше 50 п. указывает на преобладание негативных оценок, а больше 50 п. — позитивных. Значение 50 п. показывает баланс положительных и отрицательных оценок.

Балансовый индекс доверия строится на основе двух вопросов:

«Скажите, пожалуйста, Вы доверяете или не доверяете В. Путину?»

«За последний месяц Вы стали больше или меньше доверять В. Путину?»

По каждому из вопросов строится диффузный индекс, равный половине разности между долями положительных и отрицательных ответов, увеличенной на 50 пунктов.

Балансовый индекс доверия является составным и получается сложением индексов по каждому вопросу и делением этой суммы на два.

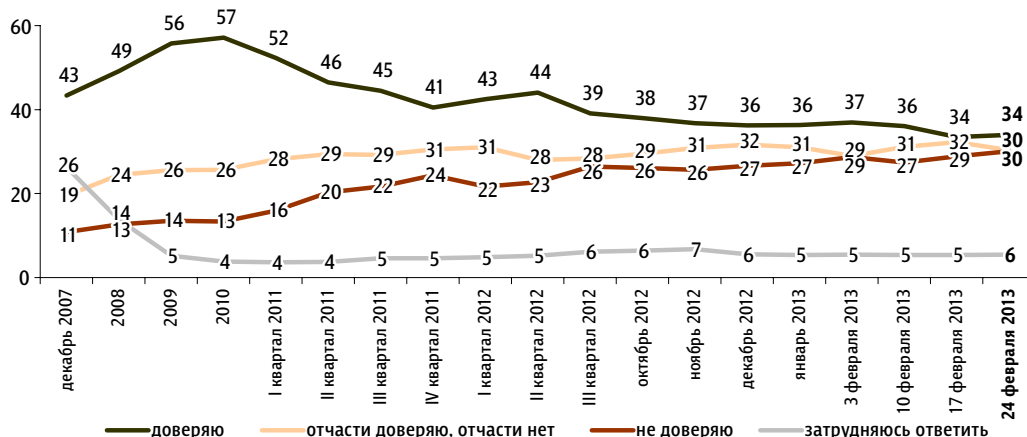


## Д. Медведев: рейтинг доверия

Опрос «ФОМнибус» 23–24 февраля. 204 населенных пункта, 64 субъекта РФ, 3000 респондентов.

Скажите, пожалуйста, Вы доверяете или не доверяете Д. Медведеву? (Карточка, один ответ.)

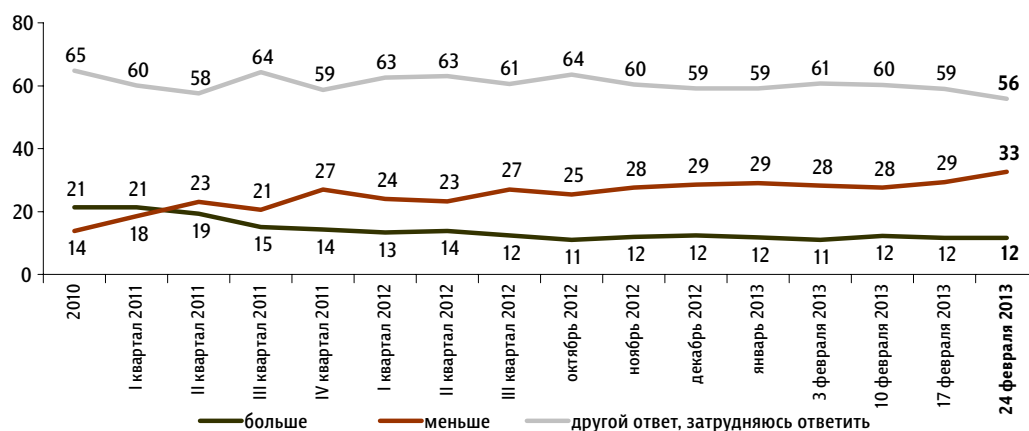
данные в % от всех опрошенных



С 22 декабря 2007 г. по 24 февраля 2008 г. вопрос задавался в следующей формулировке: «Скажите, пожалуйста, Вы доверяете или не доверяете первому вице-премьеру правительства России Дмитрию Медведеву?»; с 8 марта по 27 апреля 2008 г.: «Скажите, пожалуйста, Вы доверяете или не доверяете Дмитрию Медведеву?»; с 18 мая 2008 г. по 13 марта 2011 г.: «Скажите, пожалуйста, Вы доверяете или не доверяете президенту РФ Дмитрию Медведеву?»

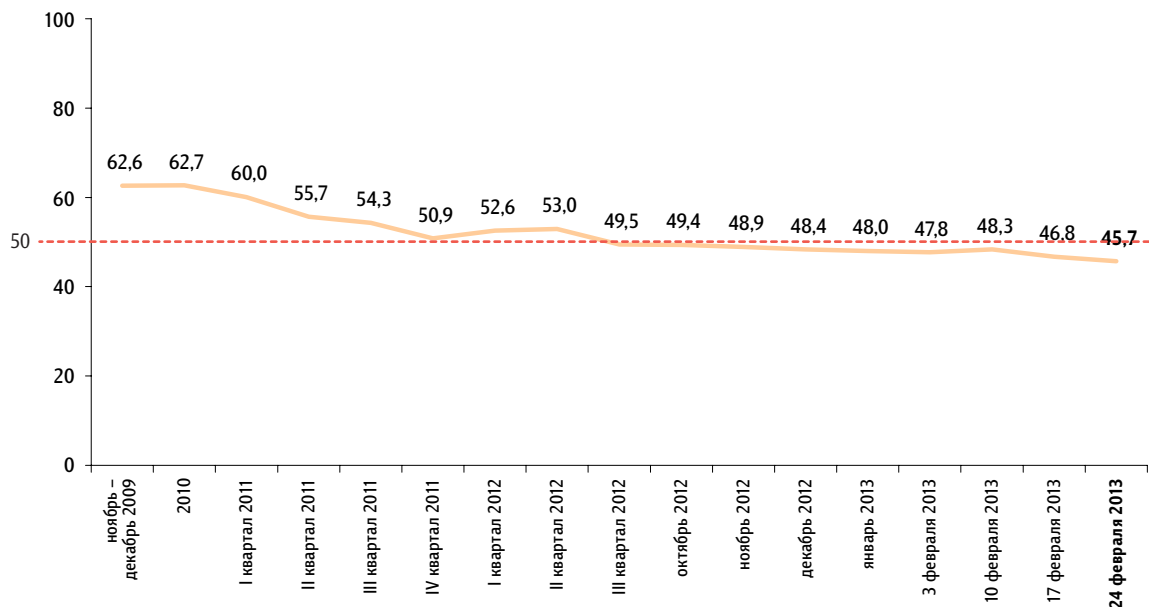
За последний месяц Вы стали больше или меньше доверять Д. Медведеву?

данные в % от всех опрошенных



## Балансовый индекс доверия Д. Медведеву

данные в пунктах



Индекс измеряется в пунктах, и его значение может колебаться в пределах от 0 до 100 п. Значение индекса меньше 50 п. указывает на преобладание негативных оценок, а больше 50 п. — позитивных. Значение 50 п. показывает баланс положительных и отрицательных оценок.

Балансовый индекс доверия строится на основе двух вопросов:

«Скажите, пожалуйста, Вы доверяете или не доверяете Д. Медведеву?»

«За последний месяц Вы стали больше или меньше доверять Д. Медведеву?»

По каждому из вопросов строится диффузный индекс, равный половине разности между долями положительных и отрицательных ответов, увеличенной на 50 пунктов.

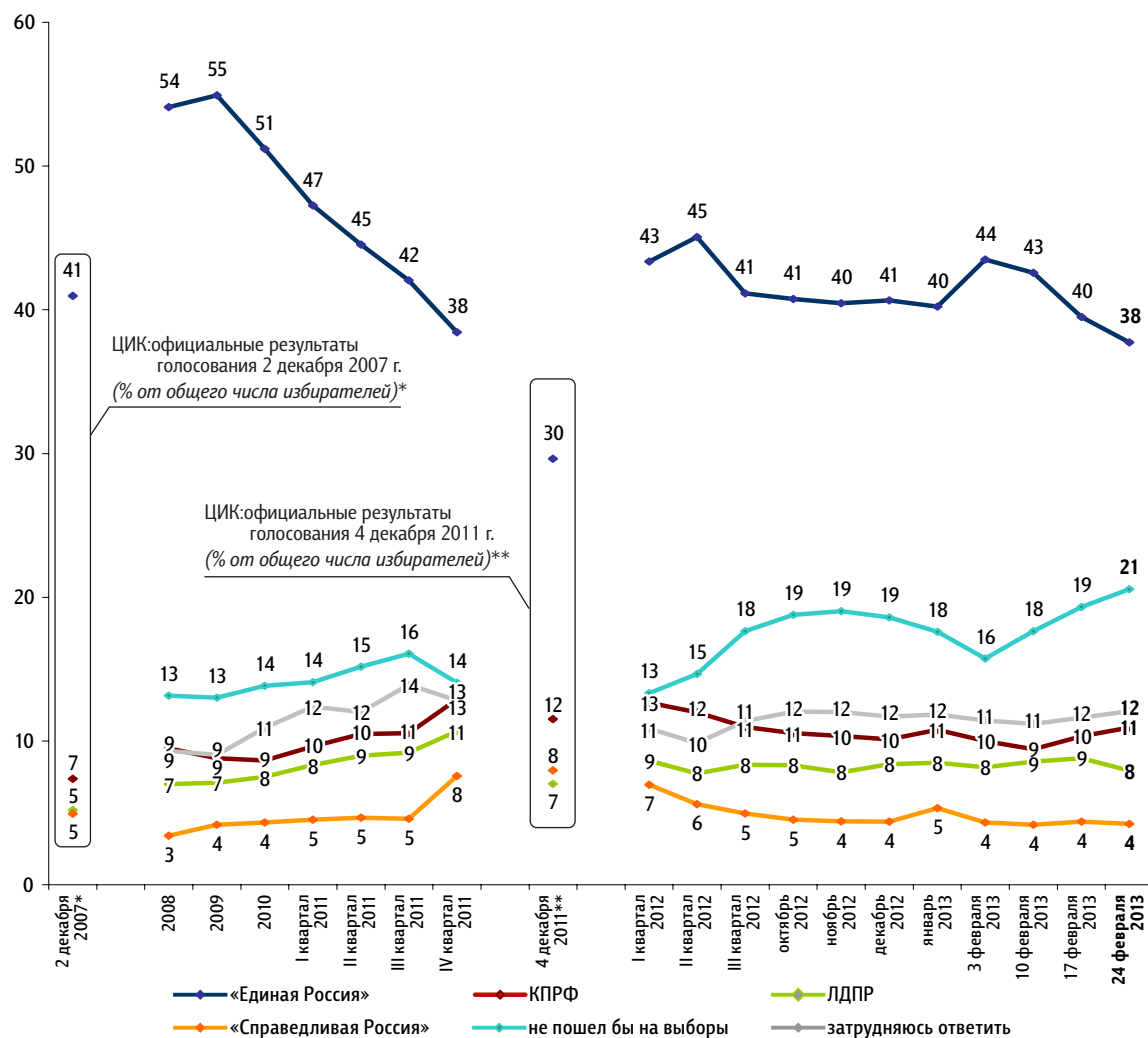
Балансовый индекс доверия является составным и получается сложением индексов по каждому вопросу и делением этой суммы на два.

# Рейтинги партий

Опрос «ФОМнибус» 23–24 февраля. 204 населенных пункта, 64 субъекта РФ, 3000 респондентов.

Представьте себе, что в следующее воскресенье состоятся выборы в Государственную думу. Скажите, пожалуйста, как, за какую партию Вы бы проголосовали? (Карточка, один ответ.)

данные в % от всех опрошенных



	2 декабря 2007*	2008	2009	2010	I квартал 2011	II квартал 2011	III квартал 2011	IV квартал 2011	4 декабря 2011**	I квартал 2012	II квартал 2012	III квартал 2012	октябрь 2012	ноябрь 2012	декабрь 2012	январь 2013	3 февраля 2013	10 февраля 2013	17 февраля 2013	24 февраля 2013
«Яблоко»	1	1	1	1	1	1	1	2	2	1	1	1	1	1	1	1	1	1	1	1
«Патриоты России»			1	1	1	1	1	<1	<1	<1	<1	1	1	1	1	<1	1	1	<1	<1
«Правое дело»		<1	<1	<1	<1	<1	1	<1	<1	1	1	1	1	1	1	1	2	2	1	1
испортил бы бюллетень		1	1	1	1	1	1	1		1	2	2	2	2	1	2	2	2	1	1
проголосовал бы за другую партию											1	1	1	1	2	2	2	2	2	3

\* Результаты в % от числа принявших участие в голосовании: «Единая Россия» — 64,3%; КПРФ — 11,57%; ЛДПР — 8,14%; «Справедливая Россия: Родина / Пенсионеры / Жизнь» — 7,74%.

\*\* Результаты в % от числа принявших участие в голосовании: «Единая Россия» — 49,32%; КПРФ — 19,19%; ЛДПР — 11,67%; «Справедливая Россия» — 13,24%; «Яблоко» — 3,43%; «Патриоты России» — 0,97%; «Правое дело» — 0,6%.

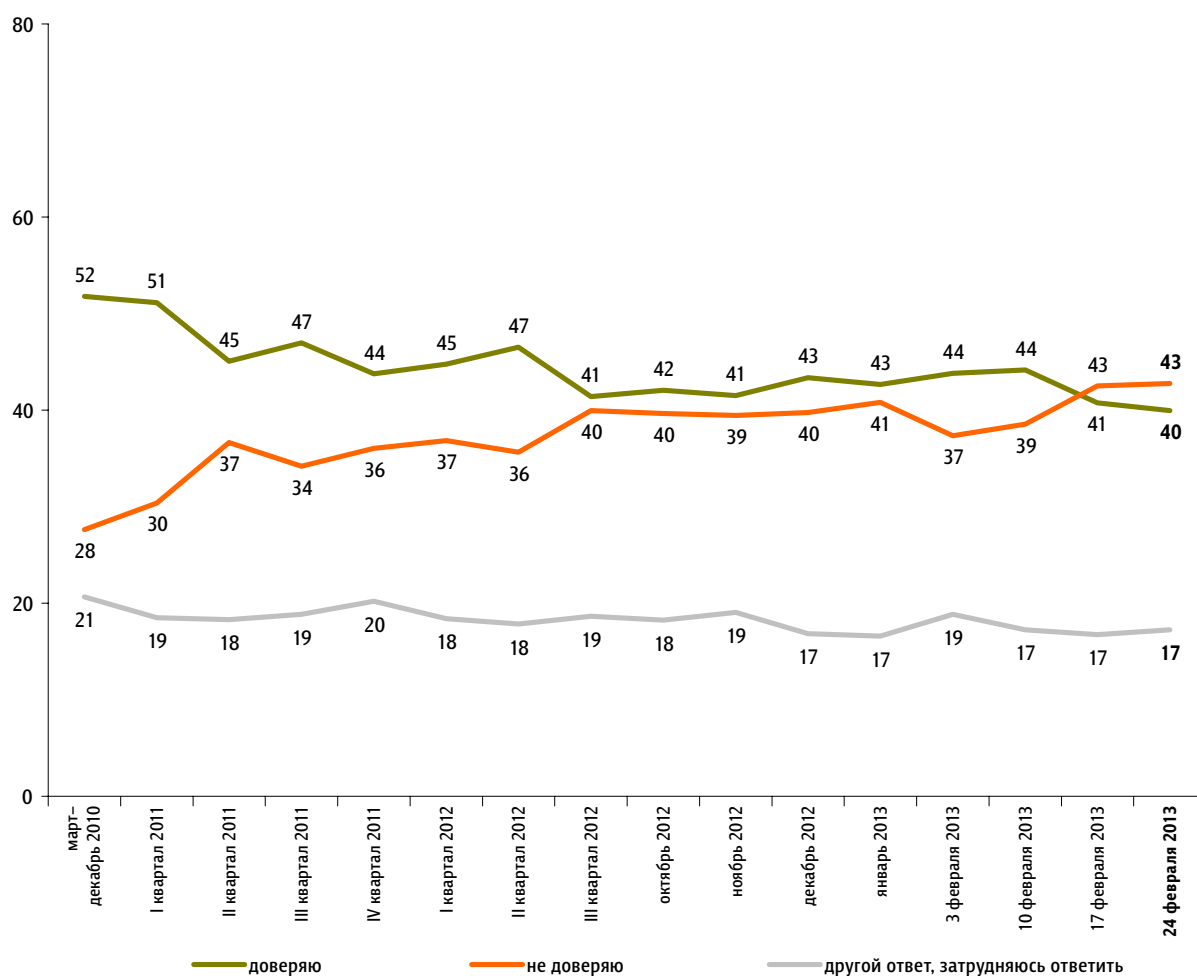


# Доверие партии «Единая Россия»

Опрос «ФОМнибус» 23–24 февраля. 204 населенных пункта, 64 субъекта РФ, 3000 респондентов.

Скажите, пожалуйста, Вы доверяете или не доверяете партии «Единая Россия»?

данные в % от всех опрошенных



КЛЮЧЕВЫЕ ИНДИКАТОРЫ ОБЩЕСТВЕННОГО МНЕНИЯ

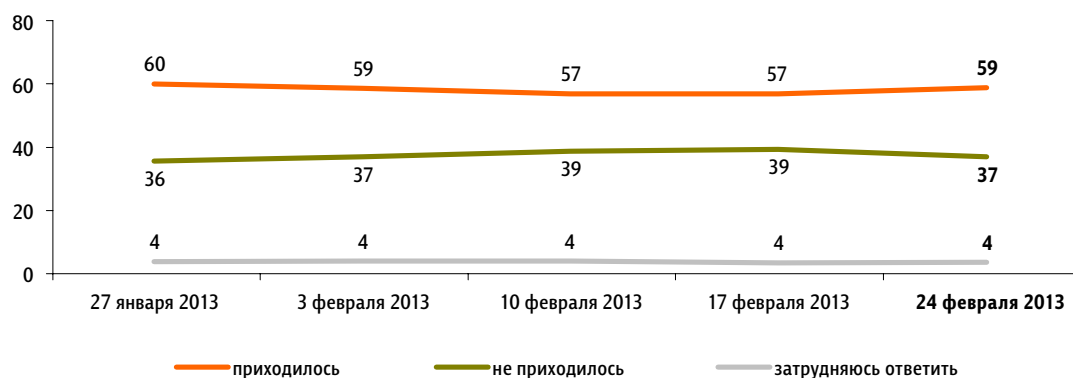
# Протестные настроения

## Недовольство властями

Опрос «ФОМнибус» 23–24 февраля. 204 населенных пункта, 64 субъекта РФ, 3000 респондентов.

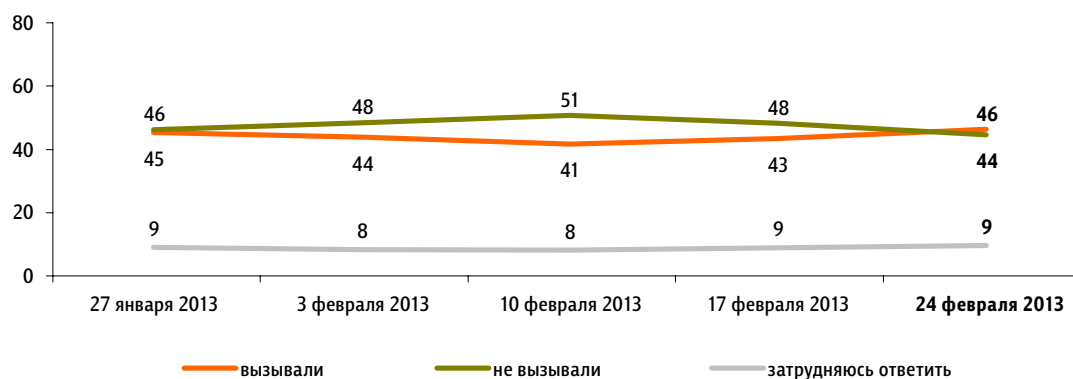
За последний месяц Вам приходилось или не приходилось слышать от окружающих Вас людей критические высказывания в адрес российских властей?

данные в % от всех опрошенных



Действия российских властей за последний месяц у Вас лично вызвали недовольство, возмущение или не вызывали?

данные в % от всех опрошенных

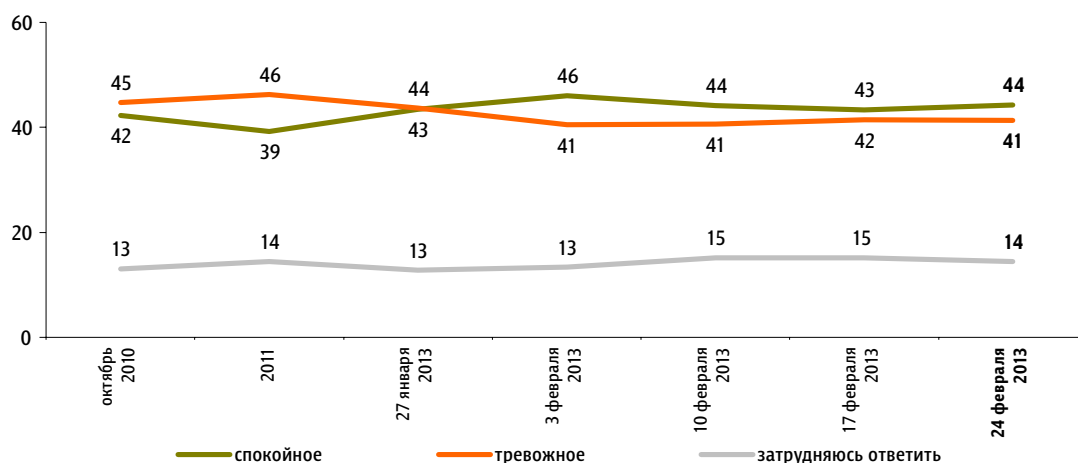


## Настроение окружающих

Опрос «ФОМнибус» 23–24 февраля. 204 населенных пункта, 64 субъекта РФ, 3000 респондентов.

Какое настроение, по Вашему мнению, преобладает сегодня среди Ваших родных, друзей, коллег, знакомых – спокойное или тревожное?

данные в % от всех опрошенных

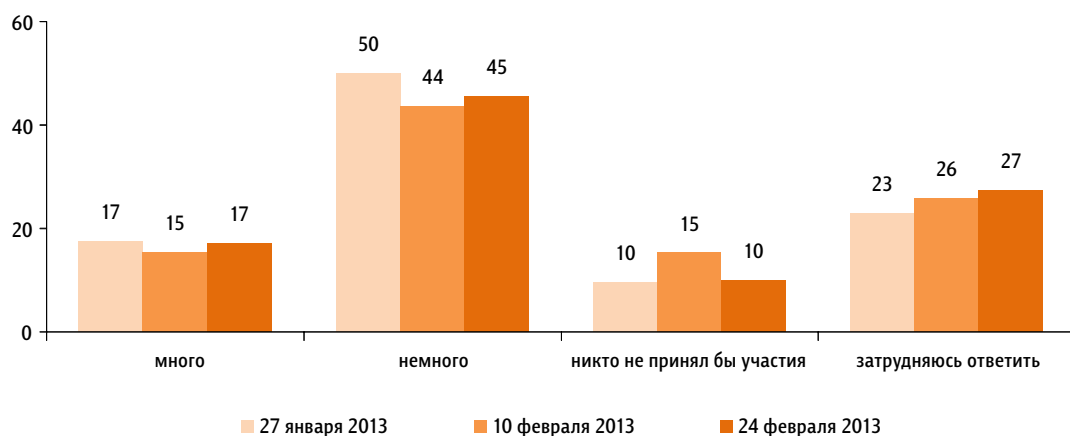


## Протестный потенциал

Опрос «ФОМнибус» 23–24 февраля. 100 населенных пунктов, 43 субъекта РФ, 1500 респондентов.

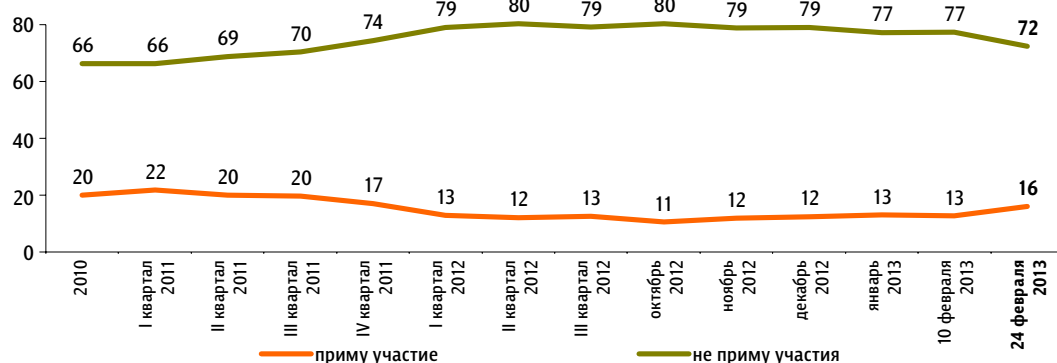
Если бы в ближайшие месяц-два там, где Вы живёте, прошли митинги, демонстрации, акции протеста, то, как Вы думаете, много или немного людей приняли бы в них участие?

данные в % от всех опрошенных



### А Вы лично примете или не примете участие в митингах, демонстрациях, акциях протеста, если они пройдут в ближайшие месяц-два там, где Вы живёте?\*

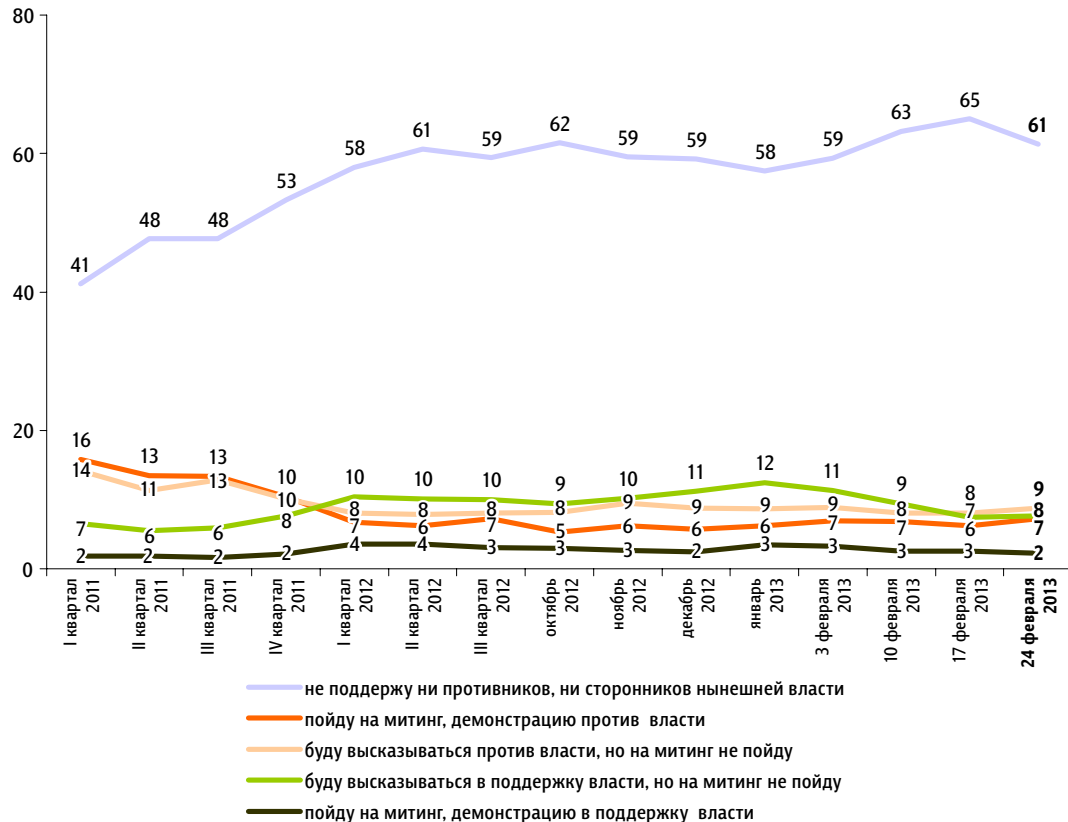
данные в % от всех опрошенных



Опрос «ФОМнибус» 23–24 февраля. 204 населенных пункта, 64 субъекта РФ, 3000 респондентов.

### Если в ближайшее время там, где Вы живёте, состоятся митинги, демонстрации противников нынешней власти и её сторонников, то как Вы, скорее всего, поступите? (Карточка, один ответ.)

данные в % от всех опрошенных



\* До 20 января 2013 г. вопрос задавался в следующей формулировке: «Если в ближайшее воскресенье там, где Вы живёте, пройдут митинги, демонстрации, акции протеста, то Вы примете или не примете в них участие?»

# Динамика цен

Опрос «ФОМнибус» 23–24 февраля. 204 населенных пункта, 64 субъекта РФ, 3000 респондентов.

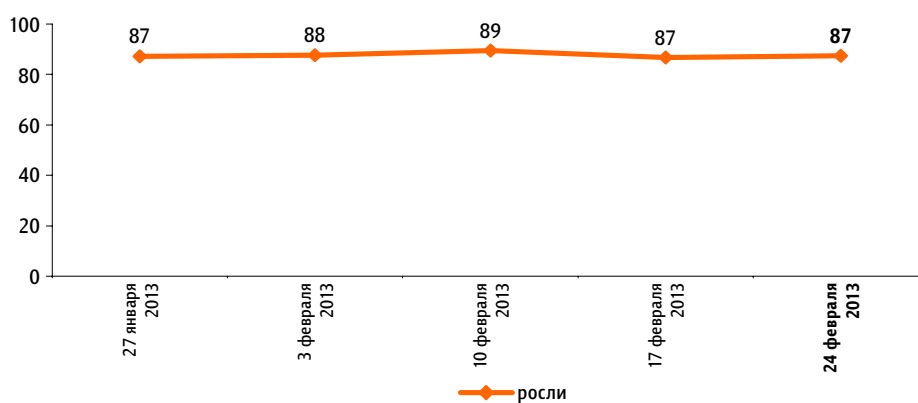
Что, по Вашему мнению, за последний месяц происходило с ценами на основные продукты, товары и услуги? (Карточка, один ответ.)

данные в % от всех опрошенных



Динамика: 2013 г.

данные в % от всех опрошенных



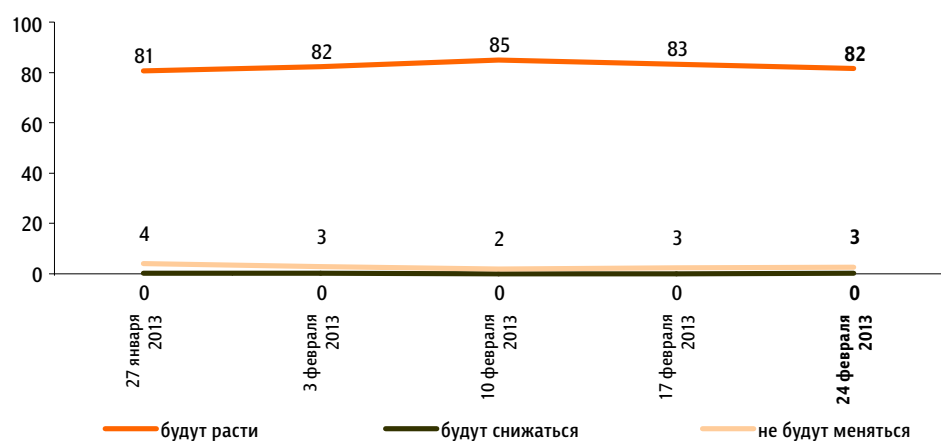
### Как Вы думаете, что будет происходить с ценами на основные продукты, товары и услуги в ближайший месяц? (Карточка, один ответ.)

данные в % от всех опрошенных



### Динамика: 2013 г.

данные в % от всех опрошенных



# События недели

Опрос «ФОМнибус» 23–24 февраля. 100 населенных пунктов,  
43 субъекта РФ, 1500 респондентов.

Аварии, несчастные случаи<sup>2</sup>

Спортивные события<sup>2</sup>

Гибель Максима Кузьмина<sup>5</sup>

Трагедии с детьми<sup>7</sup>

Челябинский метеорит<sup>36</sup>

Коррупционные скандалы<sup>5</sup>

Власть, политики<sup>4</sup>

Криминал<sup>2</sup>

Какие события прошедшей недели, о которых сообщалось в средствах массовой информации, больше всего заинтересовали Вас, привлекли Ваше внимание? (Открытый вопрос.)

данные в % от всех опрошенных

Падение метеорита в Челябинске	«В Челябинске наблюдалось падение метеорита»; «в Челябинской области от упавшего метеорита пострадали люди»; «метеоритный Урал»; «события в Челябинске, падение метеорита и последствия его»; «метеорит упал, я теперь боюсь»; «метеорит, о котором я только мечтал, но не видел его».	36
Трагедии с детьми, преступления против них	«В Елабуге надругались над девочкой»; «девочка пропала в Уссурийске»; «девочка из школы не пришла домой»; «похищение детей и насилие над ними все больше возрастают»; «пропажи детей и против них насилие в последнее время участились».	7
Коррупционные скандалы в высших эшелонах власти, борьба с коррупцией	«Воровство в высших эшелонах власти»; «новые скандалы в Минобороны»; «о финансовых нарушениях чиновников, власти»; «борьба с коррупцией, доходы миллионов просматривают»; «приняли закон для видимости, а чиновники – воруйте дальше, только на себя ничего не записывайте».	5
Гибель в Техасе Максима Кузьмина, другие подобные случаи	«В Америке опять приемные родители убили нашего ребенка»; «мальчик Максим погиб в американской семье»; «гибель мальчика из России у американцев»; «избиение наших детей в США»; «издевательство над детьми за границей, нет контроля и проверок».	5
Работа властных структур, принимаемые решения, выступления и действия политиков	«Депутат от фракции единороссов Пехтин ушел со своего поста сам»; «разработка закона о порядке выбора губернаторов»; «продление сроков приватизации»; «Шойгу наводит потихоньку порядок в армии».	4

данные в % от всех опрошенных

Различные криминальные события, борьба с преступностью	«В разборках убит депутат Пахомов»; «в Твери завелся маньяк»; «много криминала»; «в Москве арестовали лжемага за убийство»; «суд над бандой черных риэлторов».	2
Аварии, катастрофы, несчастные случаи	«Аварию страшную показывали. Под поезд попала женщина, умерла по дороге в больницу»; «аварии на дорогах»; «частые ДТП»; «взрыв в угледобывающей шахте»; «на Ленинской дамбе в очередной раз свалился столб».	2
Спортивные события	«Начало финала НХЛ»; «проигрыш наших биатлонистов на чемпионате мира»; «чемпионат мира по биатлону»; «чемпионат мира по женскому слалому».	2
Выступления и поездки В. Путина	«Путин в Сочи решал вопросы по подготовке Олимпиады»; «Путин наводит порядки в министерствах и ведомствах»; «выступление Путина».	1
Рост цен, тарифов	«Повышение коммунальных услуг»; «повышение цен на продукты и на проезд»; «предложение о повышении цен на хлеб»; «рост цен».	1
Смерть А. Германа-старшего	«Умер Алексей Герман»; «умер Герман».	1
Эпидемия обычного и свиного гриппа	«Вспышки гриппа и ОРВИ на территории Российской Федерации»; «началась эпидемия гриппа во многих районах страны»; «заболевание свинным гриппом возобновилось»; «от свиного гриппа начали умирать люди»; «в Московской области скончался мальчик от свиного гриппа».	1
Принятие Госдумой «закона Димы Яковлева»	«“Закон Димы Яковлева”, чтобы детей не отдавали за границу»; «законно запретить усыновление американцами русских детей»; «принятие закона, чтобы не разрешать усыновлять наших детей в США».	1
Праздники, юбилейные даты	«Подготовка к 8 Марта»; «праздник 23 февраля»; «предстоящий праздник».	1
События в Сирии, Египте	«Беспорядки в Сирии»; «события в Сирии»; «беспорядки в Египте».	1
Другие события в России	«Конкурс “Учитель года”, но его не осветили в прессе»; «митинги и акции протеста»; «нарушения в Сколково»; «повысились налоги для предпринимателей»; «пропал актер Осипов, известный по фильму “Бандитский Петербург”»; «разрешить цыганам упрощенную систему получения паспортов. Гнать их из города!».	2
Другие события в мире	«Испытание ядерной бомбы в Северной Корее»; «Папа Римский ушел в отставку»; «беспорядки в Болгарии, правительство идет в отставку»; «забастовки в Испании»; «в США прошел сильный снегопад».	1
Затрудняюсь ответить, нет ответа		36

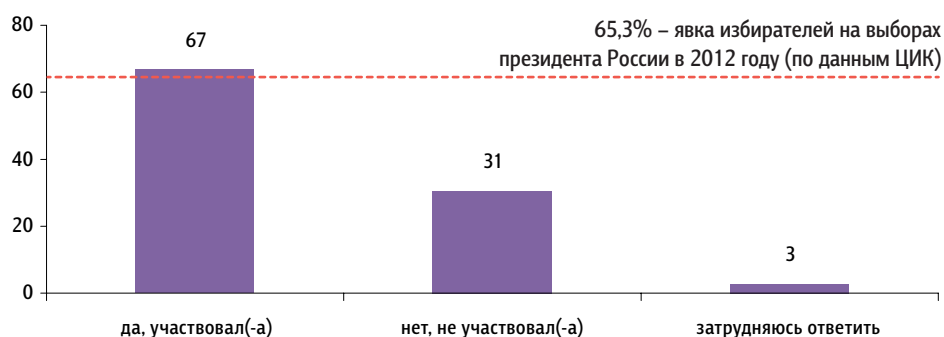


# Президентские выборы 2012 года

Опрос «ФОМнибус» 23–24 февраля. 100 населенных пунктов, 43 субъекта РФ, 1500 респондентов.

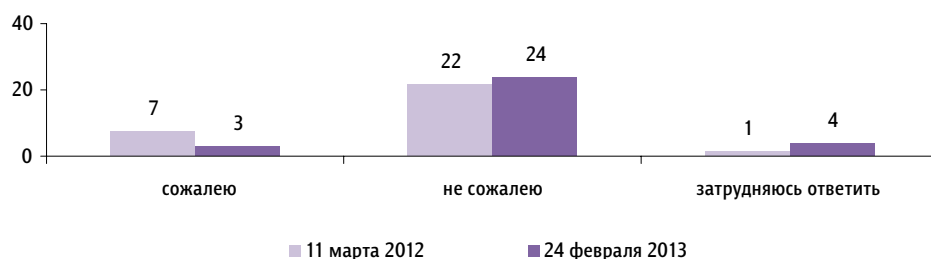
Год назад, 4 марта 2012 года, состоялись выборы президента России. Скажите, пожалуйста, Вы участвовали или не участвовали в выборах президента России 4 марта 2012 года?

данные в % от всех опрошенных



А сегодня Вы сожалеете или не сожалеете о том, что не участвовали в выборах? (Вопрос задавался только тем, кто сказал, что не участвовал в выборах президента России в 2012 году, – 31% респондентов.)

данные в % от всех опрошенных



**Скажите, пожалуйста, почему Вы **сожалеете** / **не сожалеете** о том, что не участвовали в выборах? (Открытый вопрос.)**

**сожалею**

(Задавался тем, кто сожалеет о том, что не участвовал в выборах президента России в 2012 году, – 3% респондентов.)

данные в % от всех опрошенных

**Не получилось поддержать выбранного мной кандидата** 1

«Надеюсь, что мой голос мог бы поддержать того, в кого я верю»; «выбрал бы кого хочу»; «не проголосовал за своего кандидата»; «пропал мой голос за хорошего человека»; «не выполнил своего желания проголосовать за Зюганова»; «не подошел возраст – не было 18 лет. Хотел голосовать за Жириновского».

**Работал(-а), не мог(-ла) участвовать в выборах** 1

«Не было возможности, была работа»; «хотел участвовать, но не смог»; «дела были»; «не было возможности – хотел дистанционно»; «очень хотел бы проголосовать, но был в командировке».

**Надо было исполнить гражданский долг** 1

«Из-за общественного долга»; «ну, положено все-таки гражданам голосовать»; «не смогла выполнить свой долг».

**Болезнь(-а)** <1

«Не участвовала по состоянию здоровья, но хотела»; «здоровье не позволяет ходить на выборы»; «здоровье подвело, а так всегда голосовала»; «ноги не шли, болят».

**Сейчас бы проголосовал(-а)** <1

«Сейчас бы пошла»; «сейчас проголосовала бы за Путина».

**Затрудняюсь ответить, нет ответа** <1

**не сожалею**

(Задавался тем, кто не сожалеет о том, что не участвовал в выборах президента России в 2012 году, – 24% респондентов.)

данные в % от всех опрошенных

**Не доверяю результатам голосования, они известны заранее** 8

«Всё без нас решено было»; «всё подделано, результаты голосования известны заранее»; «всё равно выбрали бы Путина, – в Кремле всё без нас уже давно решили»; «я знала, что всё равно будет Путин»; «я и так знал, кто будет»; «а зачем? И так всё было ясно».

**Нет смысла голосовать, от выборов ничего не изменится** 3

«Бесполезное занятие»; «всё равно ничего не изменится»; «ничего не меняется в лучшую сторону»; «всё хуже живем и хуже»; «я не вижу изменений, которых я жду».

**Не верю кандидатам, которые участвовали в выборах** 3

«Не за кого голосовать»; «никто для народа ничего не делает»; «не устраивают кандидаты»; «нет кандидатов, за кого можно проголосовать»; «не верю я этим кандидатам».

**От моего голоса ничего не зависит** 1

«От меня ничего не зависело»; «не повлиял бы мой голос ни на что»; «мой голос ничего не изменил бы»; «мой голос ничего не значит».

**Не интересуюсь политикой** 1

«Не сильна в политике»; «не люблю политику»; «меня это не интересует»; «мне всё равно».

**Не смог(-ла)** 1

«Не было возможности сходить на выборы»; «да некогда было»; «другие заботы»; «времени мало было»; «был занят на работе»; «тогда я работал».

**Никогда не участвую в выборах** 1

«Не хожу на выборы»; «давно не хожу на выборы»; «не нравится ходить на выборы, вообще не хожу»; «никогда не голосую».

**На момент выборов был(-а) несовершеннолетним(-ей)** 1

«Я тогда не мог в связи с возрастом»; «была несовершеннолетней»; «нельзя еще было, не было 18 лет»; «мне было 17 лет».

**Не хотел(-а)** 1

«Не было желания»; «не хочу ходить и тратить свое время».

**Не участвовал(-а) по состоянию здоровья** <1

«Не могла по состоянию здоровья»; «нет здоровья, не до выборов»; «была беременна, тяжело было ходить»; «я больная».

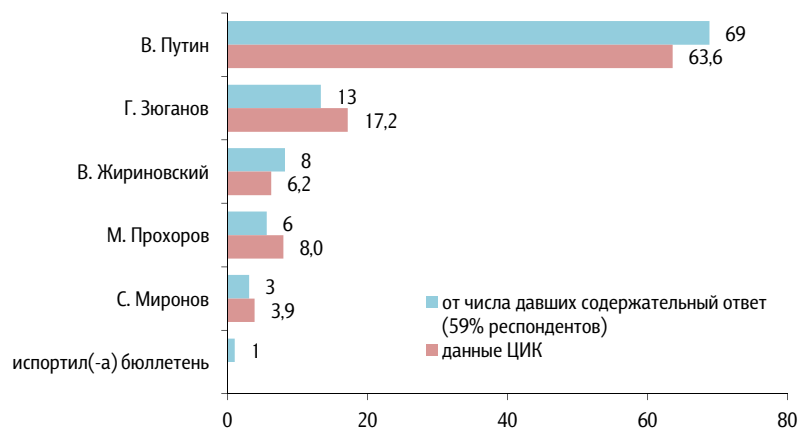
**Другое** <1

«Меня и так всё устраивает».

**Затрудняюсь ответить, нет ответа** 4

За кого из кандидатов Вы проголосовали на выборах президента России 4 марта 2012 года? (Вопрос задавался тем, кто сказал, что участвовал в выборах президента России в 2012 году, – 67% респондентов. Карточка, один ответ.)

данные в % от групп



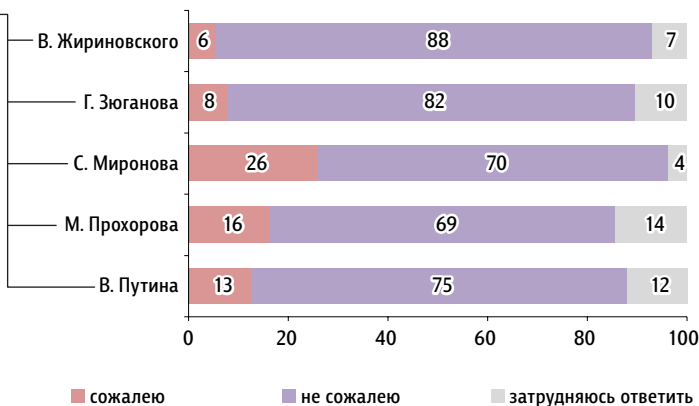
А сегодня Вы сожалеете или не сожалеете о том, что проголосовали на выборах президента России за этого кандидата / испортили бюллетень? (Вопрос задавался тем, кто выбрал конкретного кандидата или сказал, что испортил бюллетень, – 59% респондентов.)

данные в % от всех опрошенных



данные в % от групп

на выборах президента России в 2012 году проголосовали за...



**Скажите, пожалуйста, почему Вы **сожалеете** / **не сожалеете** о том, что проголосовали на выборах президента России за В. Путина? (Открытый вопрос.)**

**сожалею**

(Задавался тем, кто сожалеет о том, что проголосовал на выборах президента России за В. Путина, – 9% респондентов.)

данные в % от числа давших содержательный ответ

**Низкий уровень жизни, не решаются социальные проблемы** 2

«Так как не сделал для народа ничего»; «жизнь нехорошая идет: половина уходит на оплату жилья, много нареканий»; «жизнь стала значительно хуже»; «зарплаты и пенсии не добавляют»; «45 лет стажа – 7 тысяч пенсия»; «пенсию на 400 рублей прибавили»; «не нравится курс по реформированию образования, здравоохранения».

**Отсутствуют изменения к лучшему, становится хуже** 1

«Довели страну»; «всё плохо. Ничего не меняется»; «ничего хорошего нет, всё стало еще хуже»; «всё ухудшается»; «хорошего ничего не вижу, дура была, что за него голосовала».

**Разочаровал, не оправдал надежды** 1

«Не оправдал моих надежд»; «не получила той отдачи, на которую рассчитывала»; «в моих глазах он упал»; «я в нем разочаровалась».

**Много говорит – мало делает** 1

«Жизнь идет – одни пустые слова»; «работа никакая не ведется практически»; «ничего не выполнил он»; «обещал – не сделал».

**Проблемы экономики, рост цен** 1

«Обременяет ростом цен на всё»; «начали давить деньгами – ЖКХ, бензин»; «сельское хозяйство в упадке».

**В стране процветает коррупция** 1

«Всё разворовано»; «воруют у государства миллиарды»; «расходуются миллиардные средства, а к виновникам просто смешные меры»; «в армии воруют – никто не наказан».

**Не нравится политика В. Путина** 1

«Потому что это всё нечестно, выбор был без выбора»; «не нравится его политика»; «все законы антигражданские».

**Затрудняюсь ответить, нет ответа** 1

**не сожалею**

(Задавался тем, кто не сожалеет о том, что проголосовал на выборах президента России за В. Путина, – 52% респондентов.)

данные в % от числа давших содержательный ответ

**Много работает, видны результаты деятельности, общая положительная оценка** 14

«Нравится его работа»; «хорошо правит страной»; «выполняет свою работу хорошо»; «видно, что работает»; «всё правильно делает»; «его работа улучшается»; «хоть что-то делается в стране»; «есть результат»; «улучшилось положение дел в экономике»; «меня он устраивает – работает, старается».

**Нет другого достойного кандидата** 12

«Лучшая была кандидатура»; «альтернативы Путину пока нет»; «единственный достойный кандидат»; «а больше некого выбирать»; «лучше его пока не видно»; «заменить не на кого»; «других кандидатов даже не рассматриваю».

**Нравится В. Путин, доверяю ему** 6

«Верим ему»; «доверяю ему»; «доверяю этому человеку»; «мне он нравится»; «мне Путин нравится».

**Нравятся личные и профессиональные качества В. Путина** 3

«Опытный политик, порядочный человек»; «он деловой человек»; «молодой, энергичный»; «я считаю, что он умеет управлять страной»; «серьезный человек»; «хороший, умный»; «он справедливый»; «он выполнил обещание».

**Повышает уровень жизни народа** 3

«Старается для народа»; «вроде старается, чтоб жить стало лучше»; «он относится к людям с вниманием, всё постепенно решается в лучшую сторону»; «жизнь стала лучше»; «при Путине я живу как никогда не жил»; «молодым семьям дают за второго ребенка, субсидии на жилье»; «пенсию вовремя дают»; «повышает пенсию».

**Укрепляет порядок и стабильность в стране** 3

«Он порядок навел»; «вроде порядок более-менее»; «спокойная политическая обстановка в России – это главное достижение Путина»; «есть стабильность в государстве»; «пока всё стабильно».

**Нравятся программа и политика В. Путина** 2

«Нравится его политика»; «его политика на 80% устраивает»; «его программа мне импонирует»; «идеи близки мне».

**В. Путин сможет изменить жизнь к лучшему, надеюсь на это** 1

«Верю, что будет лучше»; «надеюсь, в стране будет лучше»; «надежда на него есть хотя бы»; «я на него надеюсь».

**Другое** 1

«Всё равно его бы выбрали»; «Путин по крайней мере знаем»; «всегда за Путина»; «смысл менять? Он всегда у власти».

**Затрудняюсь ответить, нет ответа** 10

Скажите, пожалуйста, почему Вы **сожалеете** / **не сожалеете** о том, что проголосовали на выборах президента России за Г. Зюганова? (Открытый вопрос.)

### сожалею

(Задавался тем, кто сожалеет о том, что проголосовал на выборах президента России за Г. Зюганова, – 1% респондентов.)

данные в % от числа давших содержательный ответ

#### Все ответы

1

«Он не выиграл»; «Зюганов не прошел»; «не прошел Зюганов»; «он себя не проявил ничем за это время»; «они не оправдали моего доверия»; «у нас ничего не меняется»; «да всё равно они ничего не делают»; «Зюганов – это наше хорошее прошлое».

### не сожалею

(Задавался тем, кто не сожалеет о том, что проголосовал на выборах президента России за Г. Зюганова, – 11% респондентов.)

данные в % от числа давших содержательный ответ

#### При коммунистах было лучше

2

«Коммунисты всегда держали порядок»; «при коммунистах было лучше жить»; «потому что при коммунистах было бесплатное жилье, образование, здравоохранение»; «я при коммунистах училась, работала, жила нормально»; «мы родились в Советском Союзе»; «нас воспитала КПРФ».

#### Нравится Г. Зюганов, доверяю ему

2

«Больше всех доверяю»; «он достойный, я его уважаю»; «я ему верю»; «мне он нравится»; «не разочаровалась».

#### Нравятся программа и политика Г. Зюганова

1

«Политика этой партии мне подходит»; «программа Зюганова»; «старой закалки, взгляды этого политика совпадают с моими»; «я за Зюганова, так как он за аграриев, село и пенсионеров».

#### Оппозиция В. Путину

1

«Противостояние должно быть»; «нас политика Путина не устраивает – против»; «меня не устраивает нынешний президент»; «лучше, чем Путин»; «я против Путина».

#### Нравятся личные и профессиональные качества Г. Зюганова

1

«Очень правильный политик»; «хороший политик и руководитель»; «правильно мыслит»; «спокойный, образованный».

#### Заботится о людях

1

«Зюганов – лидер и защитник простого народа, против капиталистов»; «он отстаивает интересы трудящихся»; «считаю, что этот человек старался бы для простого человека».

#### Всегда голосую за Г. Зюганова

1

«Всегда за него голосую»; «голосовала и буду голосовать»; «и сейчас бы за него голосовала»; «я всегда за него».

#### Нет другого достойного кандидата

1

«Это лучший вариант»; «считаю его самым достойным»; «больше не за кого»; «а за кого еще?».

#### Другое

<1

«Бывший партиец сам»; «я думаю, в последующем он станет президентом».

#### Затрудняюсь ответить, нет ответа

2

Скажите, пожалуйста, почему Вы **сожалеете** / **не сожалеете** о том, что проголосовали на выборах президента России за В. Жириновского? (Открытый вопрос.)

### сожалею

(Задавался тем, кто сожалеет о том, что проголосовал на выборах президента России за В. Жириновского, – <1% респондентов.)

данные в % от числа давших содержательный ответ

Все ответы

<1%

«Неактивен»; «ведет себя неадекватно»; «слишком неприятно себя ведет».

### не сожалею

(Задавался тем, кто не сожалеет о том, что проголосовал на выборах президента России за В. Жириновского, – 7% респондентов.)

данные в % от числа давших содержательный ответ

Нравится В. Жириновский, доверяю ему

2

«Уважаю Жириновского»; «он достоин»; «я ему доверяю»; «нравится этот человек»; «верю ему»; «это мой выбор. Нравится мне, и все».

Нравятся личные и профессиональные качества В. Жириновского

2

«Небезразличный политик»; «он хоть говорит правду»; «он честнее всех»; «он уважает мнение простого народа»; «он режет правду, его боятся»; «просто. Чтобы будоражил»; «с ним не соскучишься».

Нет другого достойного кандидата

1

«Более достойных нет»; «выбрать не из кого»; «одни воры. Только Жириновский наведет порядок».

Нравятся программа и политика В. Жириновского

<1

«Нравится его политика»; «нравится его программа».

Оппозиция В. Путину

<1

«За кого угодно, только не за нынешнего президента»; «только не Путин».

Всегда голосую за В. Жириновского

<1

«Я всегда за него голосую»; «буду и дальше за него голосовать».

Другое

<1

«Политик востребованный»; «интересно посмотреть в роли президента».

Затрудняюсь ответить, нет ответа

2

Скажите, пожалуйста, почему Вы **сожалеете** / **не сожалеете** о том, что проголосовали на выборах президента России за М. Прохорова? (Открытый вопрос.)

### сожалею

(Задавался тем, кто сожалеет о том, что проголосовал на выборах президента России за М. Прохорова, – 1% респондентов.)

данные в % от числа давших содержательный ответ

**Все ответы 1%**

«Так как за другого не за кого, он трезвый человек»; «Прохоров, к сожалению, не прошел»; «напрасно надеялся»; «не оправдались надежды»; «не слышно его и не видно»; «нужно было за Жириновского, он бы хоть встряхнул там все».

### не сожалею

(Задавался тем, кто не сожалеет о том, что проголосовал на выборах президента России за М. Прохорова, – 4% респондентов.)

данные в % от числа давших содержательный ответ

**Нравится М. Прохоров, доверяю ему 1**

«Мне он нравится»; «я ему верю»; «нужный кандидат».

**Нравятся личные и профессиональные качества М. Прохорова 1**

«Спокойный, уверенный кандидат»; «из всех политиков он наиболее адекватный, лишнего не обещает и выполняет свои обещания»; «энергичный»; «не коррумпирован»; «светская кровь».

**Нравятся программа и политика М. Прохорова <1**

«Идеи и программа Прохорова меня устраивают»; «у человека хорошая программа»; «он предлагает компромиссы».

**Новый человек в политике <1**

«Новый человек»; «новое лицо»; «человек с новой точкой зрения».

**Молодой <1**

«Молодой».

**Оппозиция В. Путину <1**

«Не хотела, чтобы выиграл нынешний президент»; «моя цель была исключить Путина путем голосования за Прохорова».

**М. Прохоров сможет изменить жизнь к лучшему, надеюсь на это <1**

«Это тот человек, который может что-то изменить»; «может быть, порядок наведет».

**Нет другого достойного кандидата <1**

«Не видел лучшей альтернативы среди остальных кандидатов»; «никого больше нет подходящих на пост президента кандидатов».

**Затрудняюсь ответить, нет ответа 1**

Скажите, пожалуйста, почему Вы **сожалеете** / **не сожалеете** о том, что проголосовали на выборах президента России за С. Миронова? (Открытый вопрос.)

#### сожалею

(Задавался тем, кто сожалеет о том, что проголосовал на выборах президента России за С. Миронова, – 1% респондентов.)

данные в % от числа давших содержательный ответ

Все ответы

1

«Жалко Миронова, что его рейтинг падает»; «да что-то дел нет от него никаких»; «не оправдал»; «надо было голосовать за другого»; «зря голосовал. Теперь за Путина буду голосовать»; «что толку?».

#### не сожалею

(Задавался тем, кто не сожалеет о том, что проголосовал на выборах президента России за С. Миронова, – 2% респондентов.)

данные в % от числа давших содержательный ответ

Все ответы

2

«Политика Медведева и Путина меня не устраивает»; «политик нужный»; «мне нравится его политика»; «близка его тематика и программа»; «мне близка его программа, он говорит правильно о социальной несправедливости в стране»; «доверяю Миронову, нравятся его взгляды»; «Мионов – честный и порядочный человек»; «мне нравятся люди, работающие в этой партии»; «симпатичные, новые»; «надеюсь, что он еще будет президентом»; «это мой выбор»; «а чего сожалеть?».

Скажите, пожалуйста, почему Вы **сожалеете** / **не сожалеете** о том, что на выборах президента России испортили бюллетень? (Открытый вопрос.)

#### сожалею\*

#### не сожалею

(Задавался тем, кто не сожалеет о том, что испортил бюллетень, – 1% респондентов.)

данные в % от числа давших содержательный ответ

Все ответы

1

«Не вижу улучшений ситуации в стране, которых я ожидаю»; «в лучшую сторону ничего не меняется»; «не хочу голосовать – толку от этого нет, ничего не меняется, стали хуже жить»; «толку нет всё равно ни с кого»; «не за кого голосовать»; «так как не было достойных кандидатов»; «не хотел, чтобы проголосовали за меня».

\* Респондентов, сожалеющих о том, что они испортили бюллетень на выборах президента России 4 марта 2012 г., в ходе опроса выявлено не было.

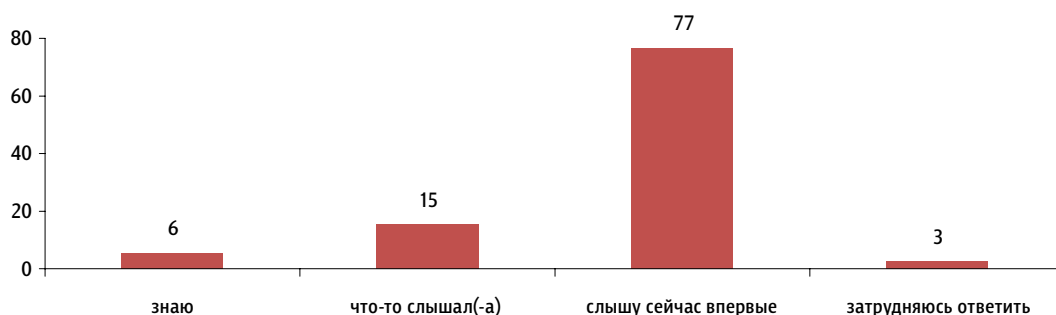


# Всероссийское родительское сопротивление

Опрос «ФОМнибус» 23–24 февраля. 100 населенных пунктов, 43 субъекта РФ, 1500 респондентов.

Недавно была создана общественная организация «Всероссийское родительское сопротивление». Вы знаете, что-то слышали или слышите сейчас впервые об этом?

данные в % от всех опрошенных



Как Вам кажется, чем собирается заниматься Всероссийское родительское сопротивление? Для чего создана эта организация? (Открытый вопрос.)

данные в % от всех опрошенных

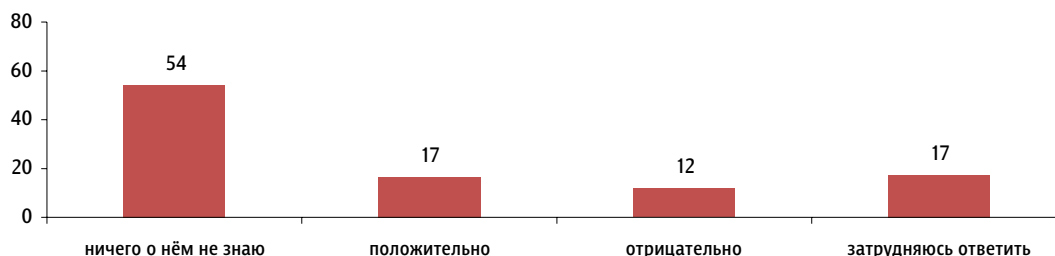
<b>Защита прав детей, их интересов</b>	«Защитой детей и их интересов»; «борьба в защиту детей»; «наверное, будут помогать отстаивать права детей»; «бороться с несправедливостью в отношении детей»; «борьбой за права детей, подростков, за соблюдение законов, касающихся детей»; «будут сопротивляться беспределу по отношению к детям».	15
<b>Оказание помощи детям, забота об улучшении условий их жизни</b>	«В поддержку детей»; «что-то для детей делать»; «помогает властям решить проблемы детей»; «для благоустройства жизни детей»; «улучшение условий жизни для детей»; «будут бороться, чтобы детям было лучше»; «бороться за нормальное будущее детей».	8
<b>Протест против принятой реформы образования, отстаивание бесплатного образования</b>	«Образование спасать»; «для защиты образования детей от неразумно проводимых преобразований Министерством образования»; «будут бороться за нормальное обучение, а не эти опыты с ЕГЭ, которые разывают мозг детям»; «улучшать обучение, против платного образования»; «бороться за бесплатное обучение и бесплатные детсады».	7

данные в % от всех опрошенных

<b>Защита сирот, поддержка «закона Димы Яковлева»</b>	«Отстаивают права детей-сирот»; «забота о беспризорных детях»; «вопросы усыновления детей внутри России и за рубежом»; «в защиту детей, чтобы не продали детей за границу»; «защитой прав российских детей, усыновленных иностранцами».	3
<b>Помощь родителям, защита родительских прав</b>	«Организация в помощь родителям»; «для помощи родителям детей»; «отстаивать семейные проблемы»; «отстаивать интересы родителей»; «может, защищать права самих родителей будут»; «для борьбы с проблемами семейными».	3
<b>Вопросы воспитания детей</b>	«Вопросами воспитания детей»; «воспитанием детей-школьников»; «бороться за правильное воспитание молодежи»; «оградить детей от морального разложения»; «защита детей от одурманенного и тлетворного влияния в современном мире».	2
<b>Помощь призывникам</b>	«Что-то связанное с воинской службой»; «наверное, что-то вроде “Солдатских матерей”»; «для защиты молодежи в армии»; «защита детей в армии».	2
<b>Сопротивление чему-то</b>	«Выступать против чего-нибудь»; «борьба за волнующие вопросы»; «видимо, собираются сопротивляться кому-то или чему-то»; «судя по названию, сопротивляться».	2
<b>Ничего полезного, отмывание денег</b>	«Всё тем же, чем занимаются остальные организации, – ничем»; «ничем. Из пустого в порожнее переливать будут»; «ничем толком, создано для отмывки глаз»; «заниматься ерундой»; «ничем хорошим, никому не поможет».	2
<b>Протест против введения ювенальной юстиции</b>	«Выступают против ювенальной юстиции»; «они осуждают ювенальную систему»; «для защиты будущего наших детей от беспредела властей, а задачи ювенальной полиции – вообще разрушать семьи».	1
<b>Защита детей от насилия, от преступлений против них</b>	«Вероятно, родители решили серьезно спасти своих детей от преступников»; «помогать полиции бороться с преступностью по отношению к детям»; «пропадают дети – организации какие-то сформируют по защите школьников»; «из-за того, что много педофилии».	1
<b>Борьба с наркоманией, алкоголизмом среди подростков</b>	«Влиять на молодежь, а то наркоманами становятся и спиваются»; «борьба с наркотиками и пьянством среди подростков»; «для борьбы с наркотиками и алкоголем среди подростков»; «защищать детей от наркотиков, пьянства».	1
<b>Другое</b>	«Принятие новых законов»; «благотворительностью»; «порядок среди детей наводить»; «контроль за поведением окружающих детей»; «общественными работами»; «пленных из Чечни собираются вызволять».	2
<b>Затрудняюсь ответить, нет ответа</b>		56

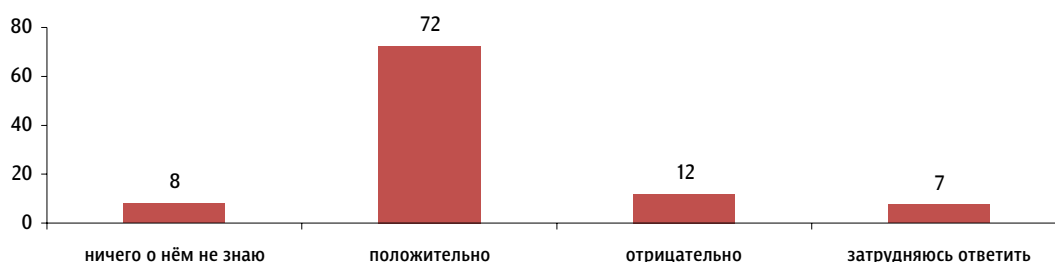
Недавно прошёл первый съезд Всероссийского родительского сопротивления. Поговорим о тех вопросах, которые на нём поднимались. Знаете ли Вы о «списке Магнитского» – законе, принятом в США? И если знаете, то как Вы относитесь к этому закону – положительно или отрицательно?

данные в % от всех опрошенных



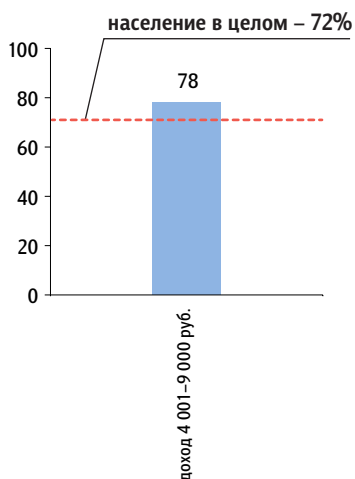
Знаете ли Вы о запрете на усыновление американцами российских детей? И если знаете, то как Вы относитесь к этому запрету – положительно или отрицательно?

данные в % от всех опрошенных



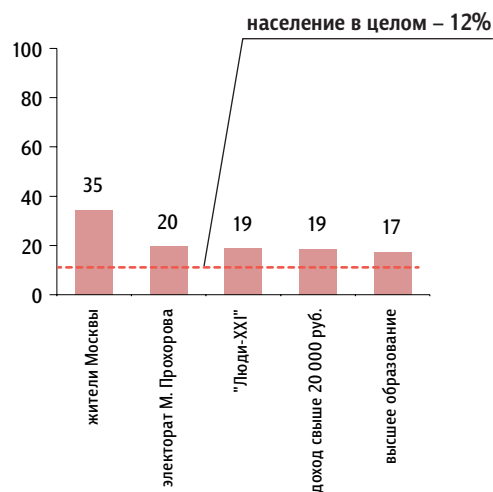
Кто чаще относится к запрету на усыновление американцами российских детей **положительно**

данные в % от групп



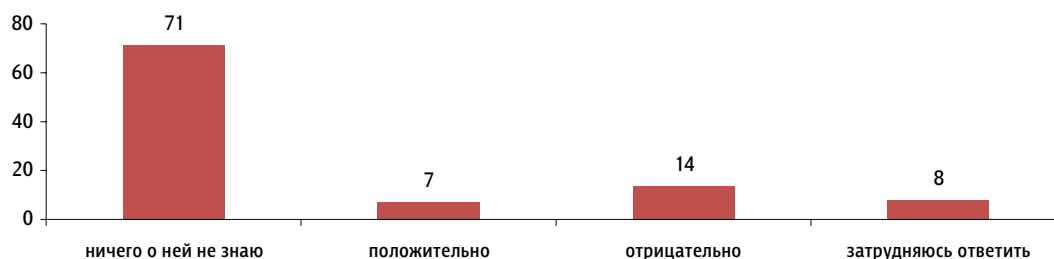
Кто чаще относится к запрету на усыновление американцами российских детей **отрицательно**

данные в % от групп



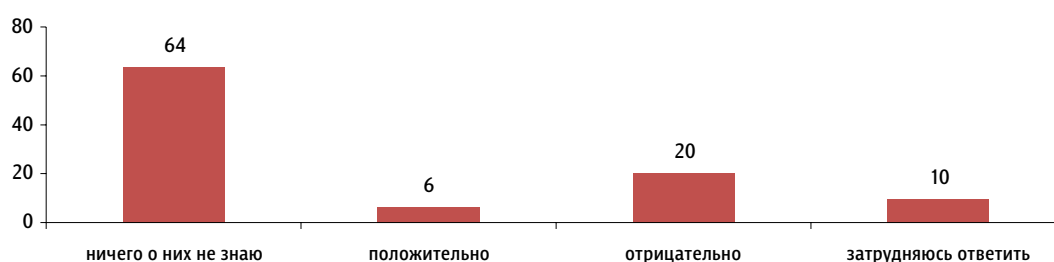
Знаете ли Вы, что такое ювенальная юстиция? И если знаете, то как Вы относитесь к идее введения ювенальной юстиции в России – положительно или отрицательно?

данные в % от всех опрошенных



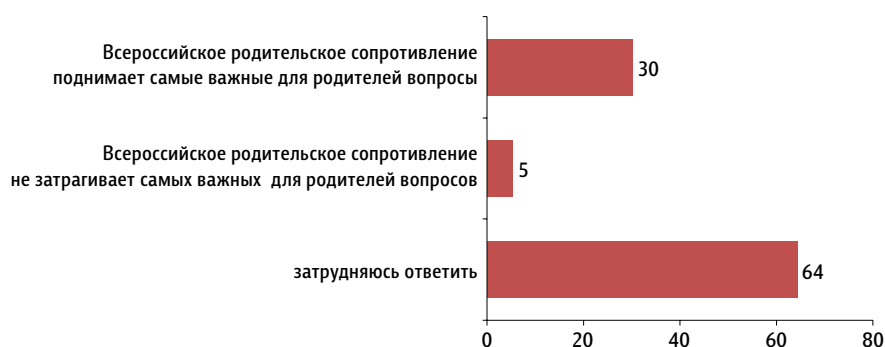
Знаете ли Вы что-нибудь о новых государственных образовательных стандартах, которые с 2013 года начнут действовать в некоторых российских школах, а с 2020 года – во всех? И если знаете, то как Вы относитесь к новым образовательным стандартам – положительно или отрицательно?

данные в % от всех опрошенных



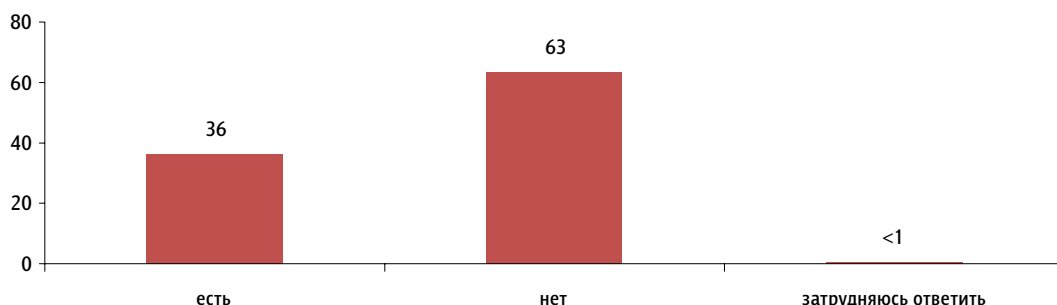
Одни считают, что вопросы и проблемы, которые поднимает Всероссийское родительское сопротивление, – это самые важные для родителей вопросы. Другие считают, что Всероссийское родительское сопротивление не затрагивает самых важных для родителей вопросов. Какая точка зрения Вам ближе – первая или вторая?

данные в % от всех опрошенных



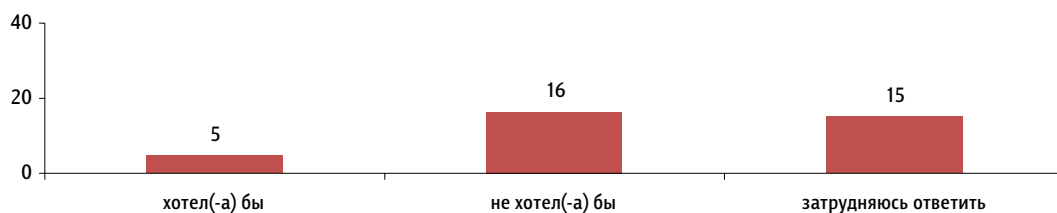
### Скажите, пожалуйста, есть ли у Вас дети моложе 18 лет?

данные в % от всех опрошенных



### Вы бы хотели или не хотели вступить во Всероссийское родительское сопротивление? (Вопрос задавался только тем, у кого есть дети до 18 лет, – 36% респондентов.)

данные в % от всех опрошенных



### Скажите, пожалуйста, какие вопросы, проблемы Вы бы поднимали, если бы вступили во Всероссийское родительское сопротивление? Что было бы для Вас самым главным? (Открытый вопрос. Задавался только тем, кто хотел бы вступить во Всероссийское родительское сопротивление, – 5% респондентов.)

данные в % от всех опрошенных

Доступное, качественное образование, реформа образования	«Образование доступное»; «бесплатное образование чтобы было»; «о платном образовании»; «цены на обучение»; «поднятие вопроса образования в средней школе, о качестве обучения»; «реформа образования»; «против новых стандартов в школе»; «о воспитании дошкольников».	2
Доступное, качественное здравоохранение	«Дети. Их проблемы, здоровье»; «о здоровье детей»; «проблемы с медицинским обслуживанием детей»; «плохое медицинское обслуживание в поликлиниках, все лечение детей осуществляется платно».	1
Материальная поддержка семей с детьми	«Чтобы больше были пособия на детей»; «пособия на детей, помощь семьям, поддержка»; «помощь многодетным семьям со стороны государства»; «вопрос о продлении пособий мамам в декрете».	1
Защита прав детей	«Права ребенка»; «защита прав детей в детских домах России»; «за защиту детей».	1
Другое	«Усыновление»; «брать на контроль семьи алкоголиков и наркоманов»; «много чернухи в магазинах продается»; «защитой детей-сирот, инвалидов»; «государственная защита детей-инвалидов».	1
Затрудняюсь ответить, нет ответа		1



Россия, Москва, пер. Капанова, 3  
тел. : (+7 495) 745-87-65  
факс : (+7 495) 745-89-03  
[www.fom.ru](http://www.fom.ru) [fom@fom.ru](mailto:fom@fom.ru)

Читайте также в онлайн-версии на сайте [fom.ru](http://fom.ru)



## Отношения России и Грузии

Как относятся россияне к Грузии? И как оценивают отношения между нашими странами?

<http://fom.ru/Mir/10830>

«ФОМнибус» 9–10 февраля 2013

МИР



## О детях в детдомах и проблеме усыновления

Что думают россияне о детях, растущих в детских домах, и многие ли готовы усыновить ребенка?

<http://fom.ru/Rabota-i-dom/10831>

«ФОМнибус» 26–27 января 2013

РАБОТА И ДОМ



## О сексуальном воспитании

Надо ли учителям и родителям говорить с детьми о взаимоотношении полов?

<http://fom.ru/Rabota-i-dom/10811>

«ФОМнибус» 17–18 ноября 2012

РАБОТА И ДОМ



## Отношение к труду

Россияне – трудолюбивы или нет? И кто в России живет лучше: трудяги или лентяи?

<http://fom.ru/Rabota-i-dom/10815>

«ФОМнибус» 24–25 ноября 2012

РАБОТА И ДОМ



## 67% россиян не осуждают ученых, уезжающих за рубеж

ФОМ спросил россиян, что они думают о науке и об ученых.

<http://fom.ru/obshchestvo/10774>

«ФОМнибус» 8–9 декабря 2012

ОБЩЕСТВО



[www.fom.ru](http://www.fom.ru)

Александр Ослон – президент ФОМ

Елена Петренко – управляющий директор  
Департамента работ с клиентами

Алексей Чуриков – управляющий директор  
Департамента опросов населения

## КЛЮЧЕВЫЕ ТЕХНОЛОГИИ:

**ФОМнибус** – репрезентативный опрос населения старше 18 лет, жители 100 городских и сельских населенных пунктов, 43 субъекта РФ.

Выборка – 1500 респондентов.

Интервью по месту жительства респондентов.

Статистическая погрешность не превышает 3,6%.