

ДОМИНАНТЫ. ПОЛЕ МНЕНИЙ



Социологический бюллетень

№ 10

10 марта 2011 года

Ключевые индикаторы общественного мнения

- 2 Политические индикаторы
 - Рейтинг президента
 - Рейтинг премьер-министра
 - Индексы доверия первым лицам государства
 - Рейтинги партий
- 11 Уровень протестных настроений
- 17 Социальный оптимизм
- 18 Спокойствие или тревожность в российском обществе
- 21 Стабильность в обществе

Факторы формирования общественного мнения

- 23 Динамика цен
- 29 Состояние российской экономики
- 32 События недели

Актуальные темы общественного мнения

- 35 Талисманы Олимпиады 2014

Базовые темы общественного мнения

- 37 Финансовые стратегии россиян

Политические индикаторы



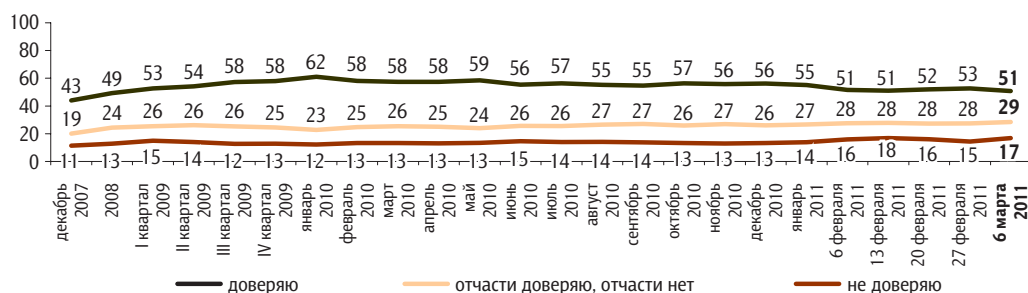
Рейтинг президента

Опрос «ФОМнибус» 5–6 марта. 204 населенных пункта, 64 субъекта РФ, 3000 респондентов.

Скажите, пожалуйста, Вы доверяете или не доверяете президенту РФ Д. Медведеву? (Карточка, один ответ.)

данные в % от всех опрошенных

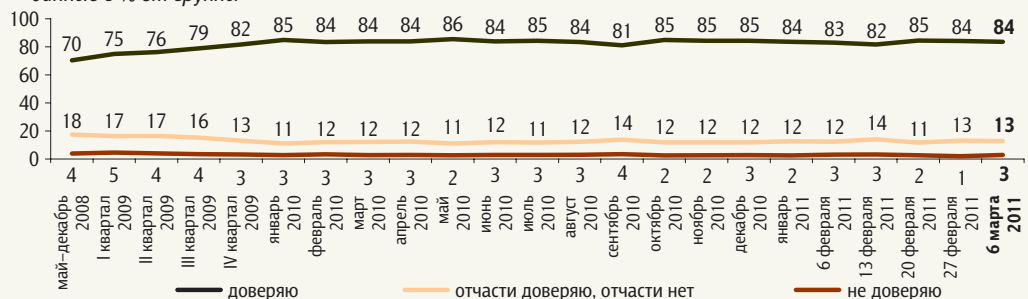
население в целом



С 22 декабря 2007 г. по 24 февраля 2008 г. вопрос задавался в следующей формулировке: «Скажите, пожалуйста, Вы доверяете или не доверяете первому вице-премьеру правительства России Дмитрию Медведеву?»; с 8 марта по 27 апреля 2008 г.: «Скажите, пожалуйста, Вы доверяете или не доверяете Дмитрию Медведеву?»

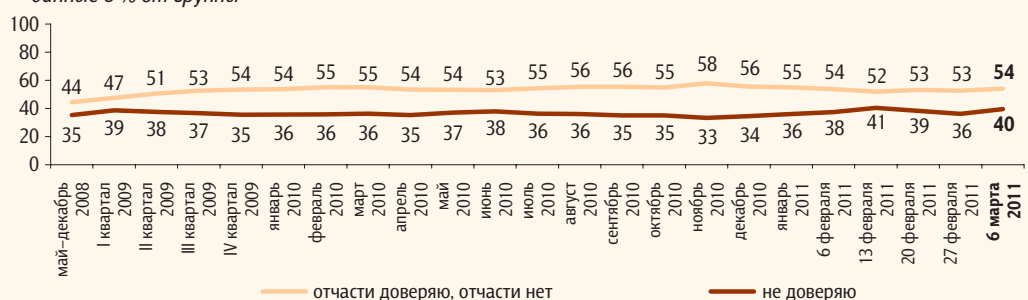
лояльные к Д. Медведеву и/или В. Путину* (60% респондентов)

данные в % от группы



все, кроме лояльных к Д. Медведеву и/или В. Путину** (40% респондентов)

данные в % от группы



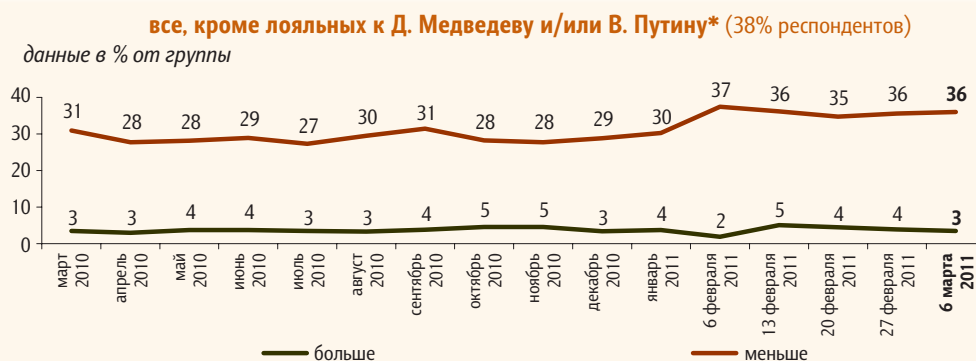
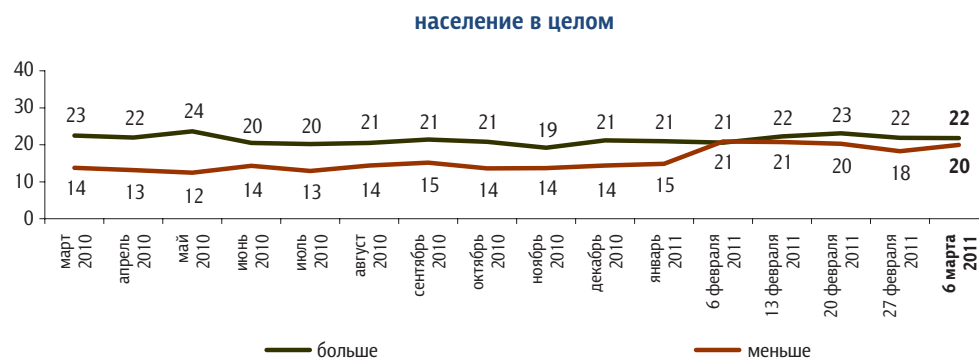
* Лояльные к Д. Медведеву и/или В. Путину – те, кто доверяет Д. Медведеву и/или В. Путину.

** Все, кроме лояльных к Д. Медведеву и/или В. Путину, – те, кто отчасти доверяет Д. Медведеву, отчасти нет, кто отчасти доверяет В. Путину, отчасти нет, и те, кто не доверяет ни Д. Медведеву, ни В. Путину, а также затруднившиеся ответить на вопросы о доверии президенту и главе правительства.


Опрос «ФОМнибус» 5–6 марта. 100 населенных пунктов,
43 субъекта РФ, 1500 респондентов.

За последний месяц Вы стали больше или меньше доверять Д. Медведеву?

данные в % от всех опрошенных



* Принцип построения групп см. на стр. 2.

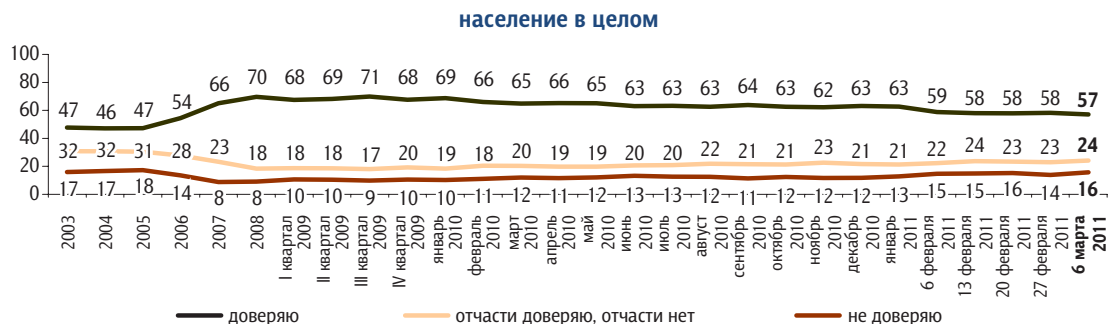


Рейтинг премьер-министра

Опрос «ФОМнибус» 5–6 марта. 204 населенных пункта, 64 субъекта РФ, 3000 респондентов.

Скажите, пожалуйста, Вы доверяете или не доверяете главе правительства РФ В. Путину?
(Карточка, один ответ.)

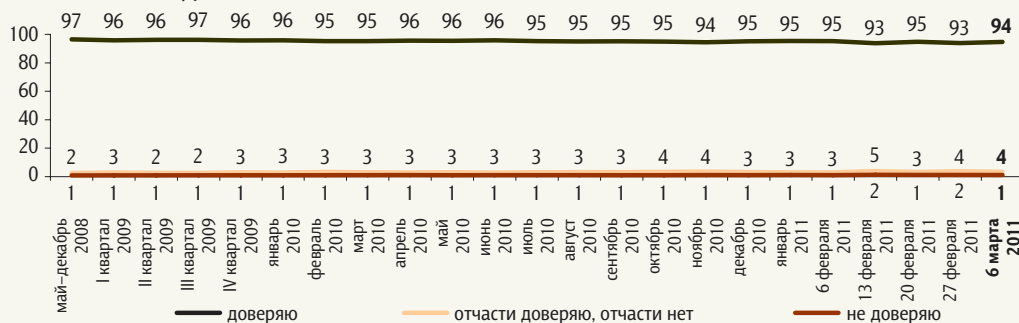
данные в % от всех опрошенных



До 24 февраля 2008 г. вопрос задавался в следующей формулировке: «Скажите, пожалуйста, Вы доверяете или не доверяете президенту Российской Федерации Владимиру Путину?»; с 8 марта по 27 апреля 2008 г.: «Скажите, пожалуйста, Вы доверяете или не доверяете Владимиру Путину?»

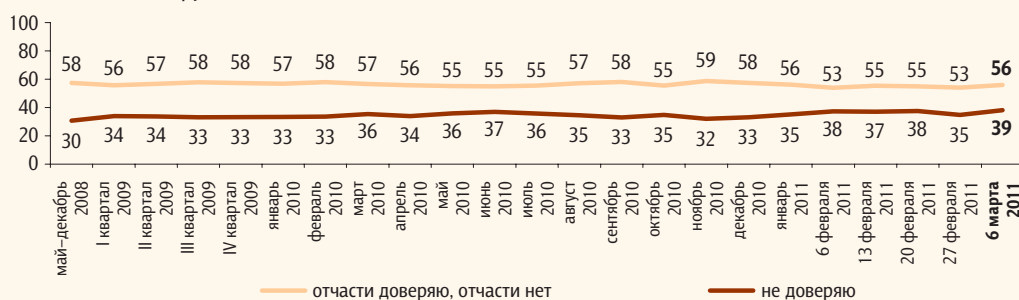
лояльные к Д. Медведеву и/или В. Путину* (60% респондентов)

данные в % от группы



все, кроме лояльных к Д. Медведеву и/или В. Путину* (40% респондентов)

данные в % от группы

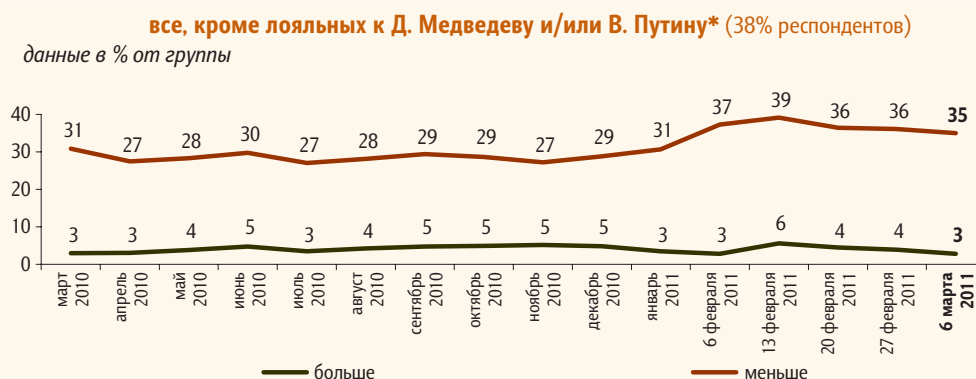
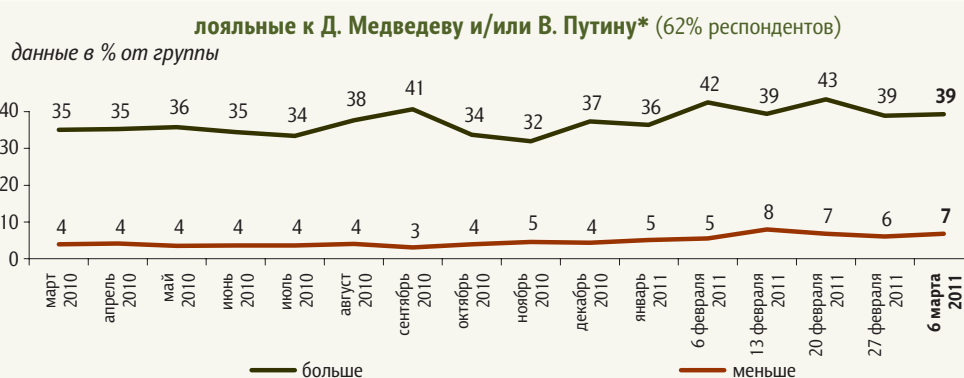
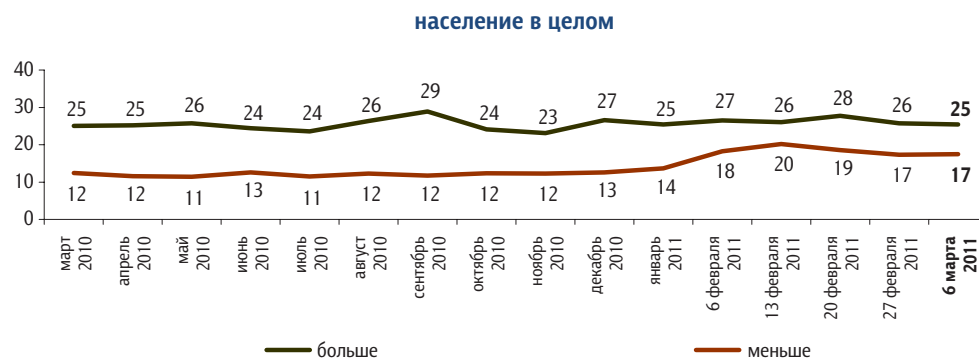


* Принцип построения групп см. на стр. 2.

Опрос «ФОМнибус» 5–6 марта. 100 населенных пунктов, 43 субъекта РФ, 1500 респондентов.

За последний месяц Вы стали больше или меньше доверять В. Путину?

данные в % от всех опрошенных



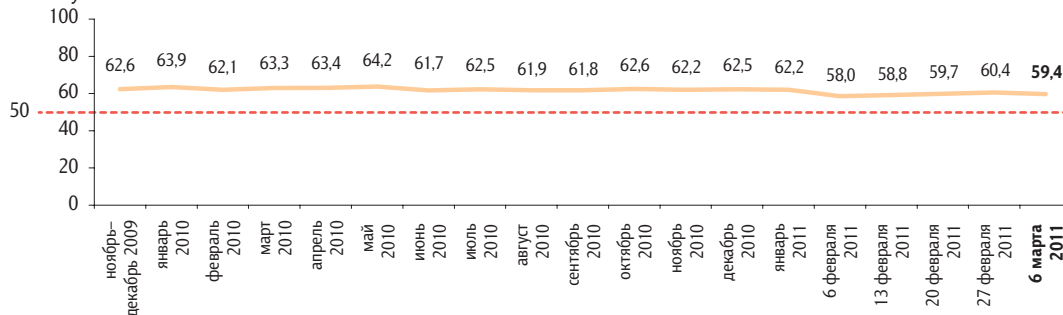
* Принцип построения групп см. на стр. 2.

Индексы доверия первым лицам государства

Опрос «ФОМнибус» 5–6 марта. 100 населенных пунктов, 43 субъекта РФ, 1500 респондентов.

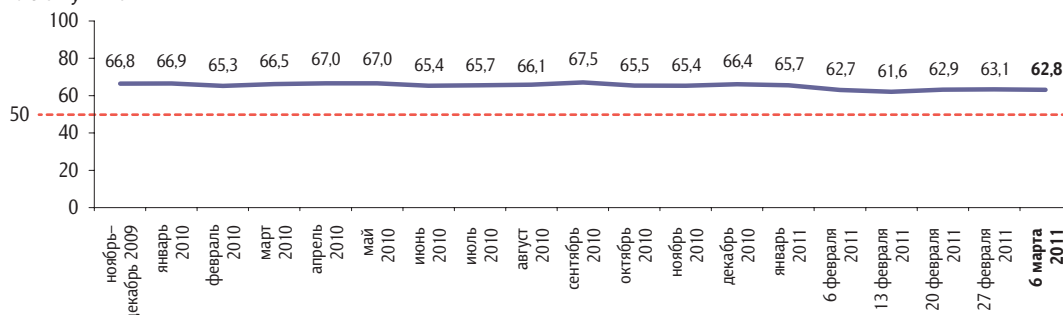
Индекс доверия Д. Медведеву

данные в пунктах



Индекс доверия В. Путину

данные в пунктах



Индексы измеряются в пунктах, и их значения могут колебаться в пределах от 0 до 100 п. Значение индекса меньше 50 п. указывает на преобладание негативных оценок, а больше 50 п. — позитивных. Значение 50 п. показывает баланс положительных и отрицательных оценок.

Индексы доверия первым лицам государства строятся на основе двух вопросов:

«Скажите, пожалуйста, Вы доверяете или не доверяете **президенту РФ Д. Медведеву** / **главе правительства РФ В. Путину**?»

«За последний месяц Вы стали больше или меньше доверять **Д. Медведеву** / **В. Путину**?»

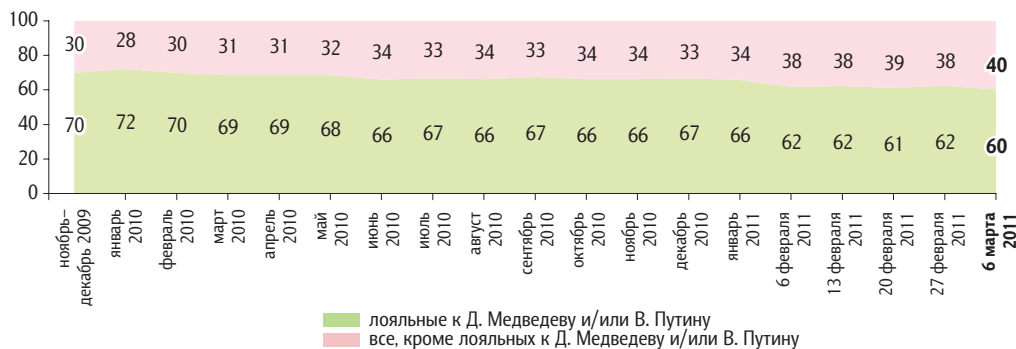
По каждому из вопросов строится диффузный индекс, равный половине разности между долями положительных и отрицательных ответов, увеличенной на 50 пунктов.

Каждый итоговый индекс доверия является составным и получается сложением индексов по каждому вопросу и делением этой суммы на два.

Опрос «ФОМнибус» 5–6 марта. 204 населенных пункта, 64 субъекта РФ, 3000 респондентов.

Лояльность первым лицам государства: динамика

данные в % от всех опрошенных





Рейтинги партий

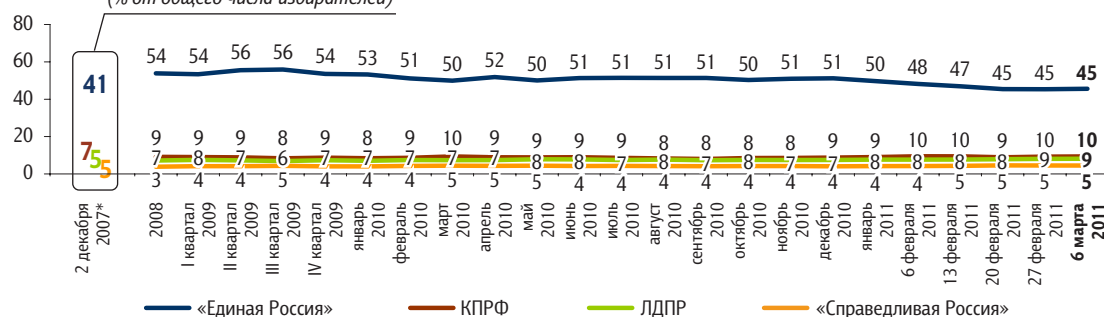
Опрос «ФОМнибус» 5–6 марта. 204 населенных пункта, 64 субъекта РФ, 3000 респондентов.

Представьте себе, что в следующее воскресенье состоится выборы в Государственную думу. Скажите, пожалуйста, как, за какую партию Вы бы проголосовали? (Карточка, один ответ.)

данные в % от всех опрошенных

ЦИК: официальные результаты голосования 2 декабря 2007 г.
(% от общего числа избирателей)*

население в целом



лояльные к Д. Медведеву и/или В. Путину** (60% респондентов)

данные в % от группы



все, кроме лояльных к Д. Медведеву и/или В. Путину** (40% респондентов)

данные в % от группы



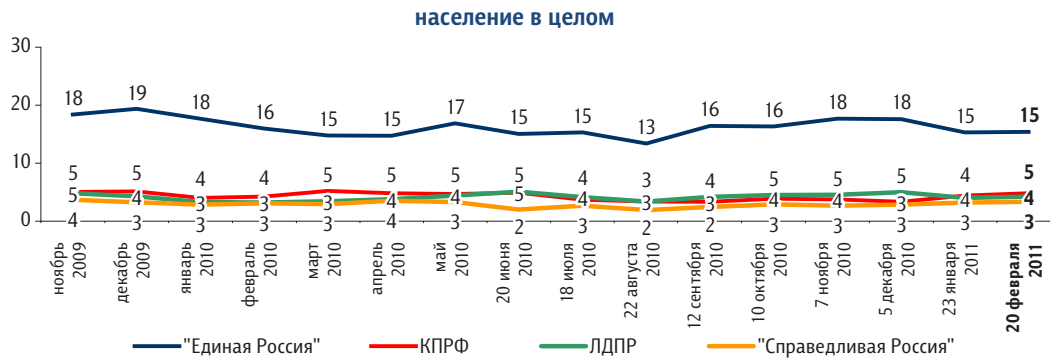
* Результаты в % от числа принявших участие в голосовании: «Единая Россия» – 64,3%; КПРФ – 11,57%; ЛДПР – 8,14%; «Справедливая Россия: Родина / Пенсионеры / Жизнь» – 7,74%.

** Принцип построения групп см. на стр. 2.

Опрос «ФОМнибус» 19–20 февраля. 204 населенных пункта,
64 субъекта РФ, 3000 респондентов.

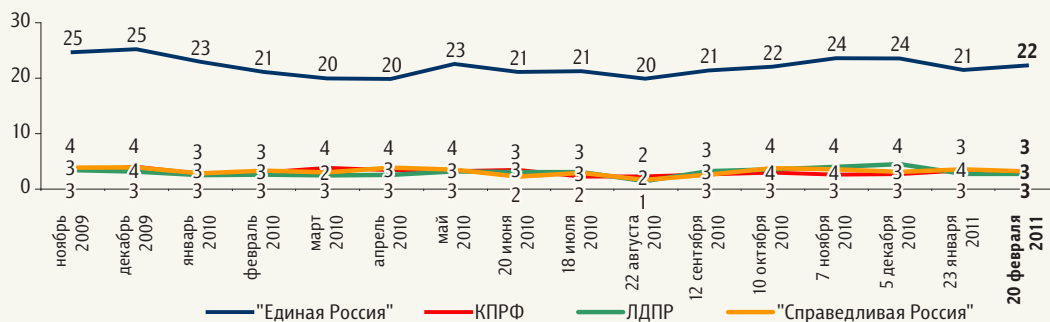
К каким партиям Ваше отношение за последний месяц **улучшилось**? (Карточка, любое число ответов.)

данные в % от всех опрошенных



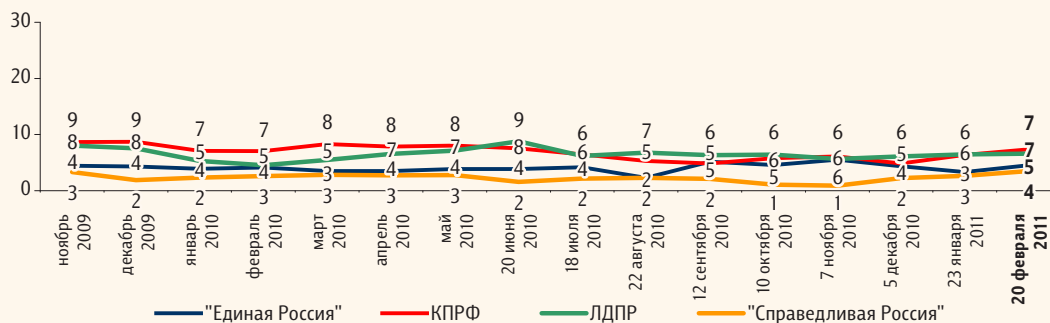
лояльные к Д. Медведеву и/или В. Путину* (61% респондентов)

данные в % от группы



все, кроме лояльных к Д. Медведеву и/или В. Путину* (39% респондентов)

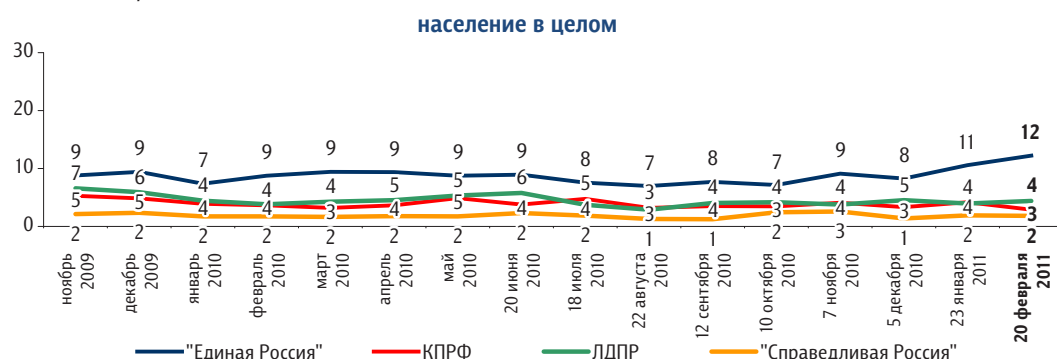
данные в % от группы



* Принцип построения групп см. на стр. 2.

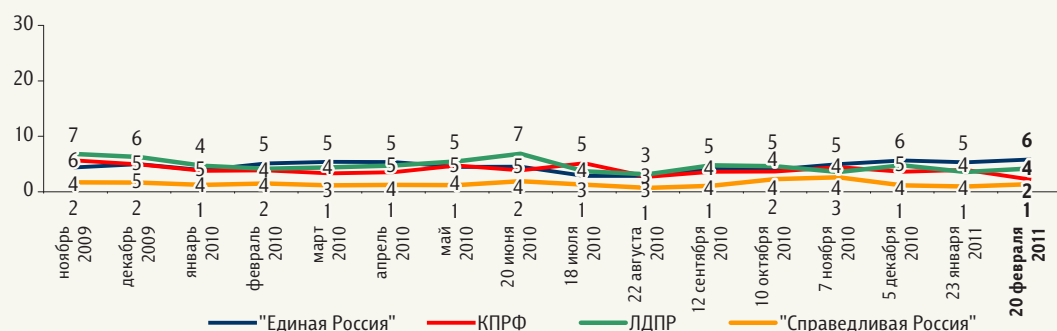
А к каким партиям Ваше отношение за последний месяц **ухудшилось**? (Карточка, любое число ответов.)

данные в % от всех опрошенных



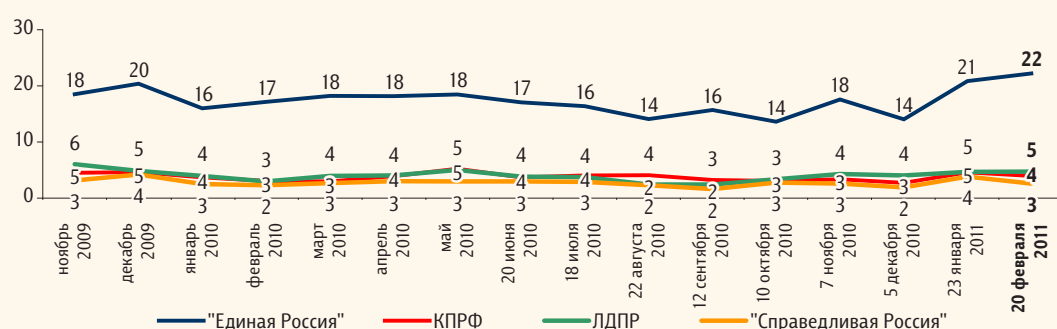
лояльные к Д. Медведеву и/или В. Путину* (61% респондентов)

данные в % от группы



все, кроме лояльных к Д. Медведеву и/или В. Путину* (39% респондентов)

данные в % от группы

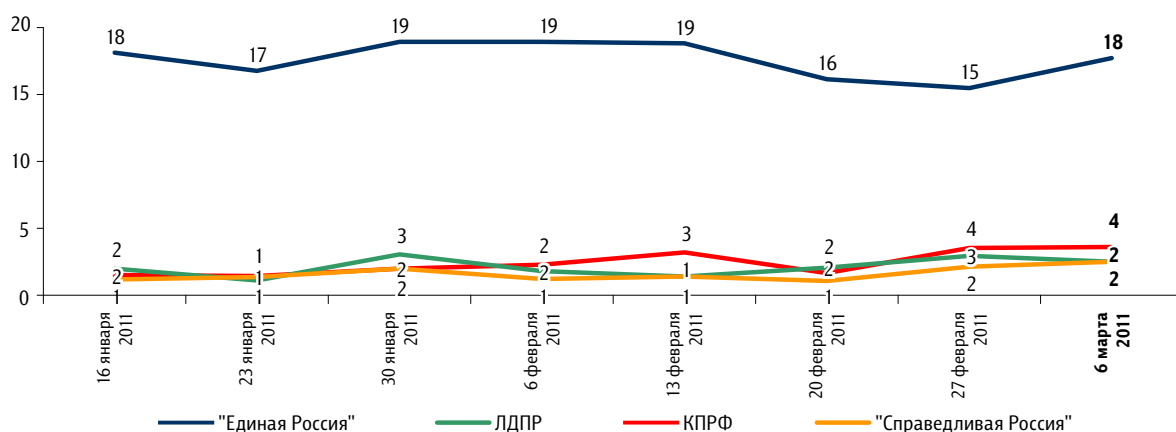


* Принцип построения групп см. на стр. 2.

Опрос «ФОМнибус» 5–6 марта. 100 населенных пунктов,
43 субъекта РФ, 1500 респондентов.

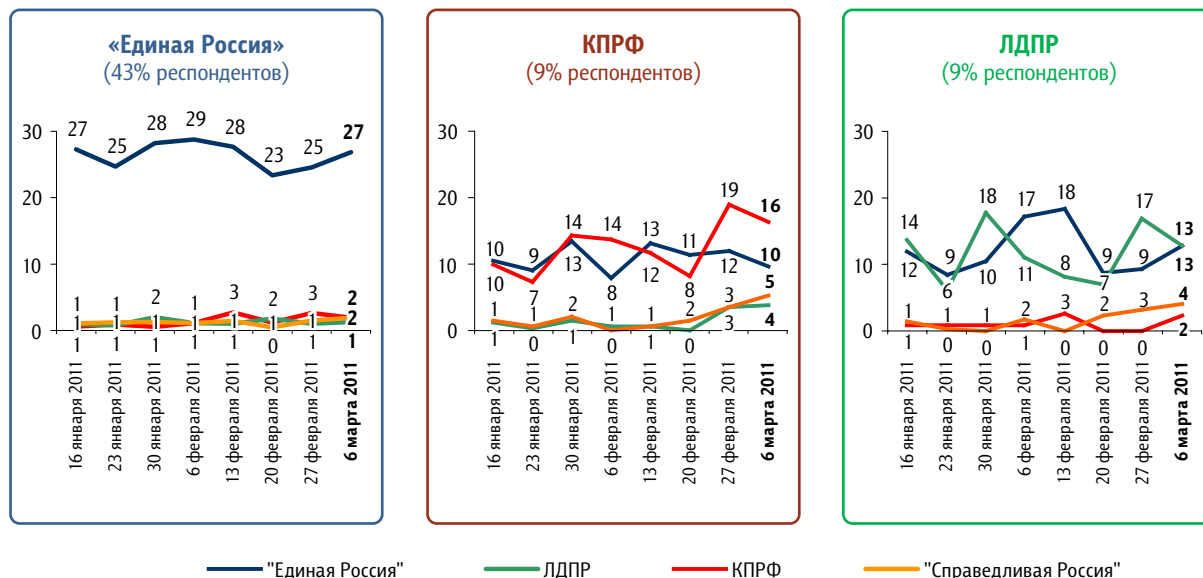
По Вашему мнению, заметна ли в последний месяц в нашем городе (селе) деятельность каких-либо политических партий? И если да, то деятельность каких партий заметна?*(Карточка, любое число ответов.)

данные в % от всех опрошенных



данные в % от групп

Электораты



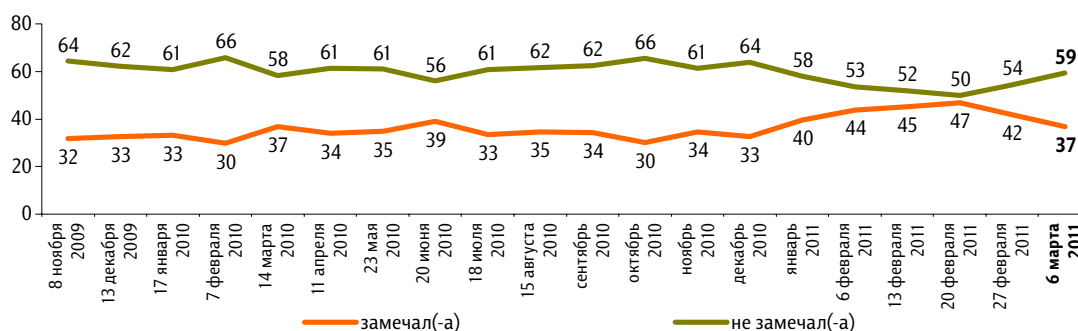
* На графиках приведены данные по четырем парламентским партиям.

Уровень протестных настроений

Опрос «ФОМнибус» 5–6 марта. 100 населенных пунктов, 43 субъекта РФ, 1500 респондентов.

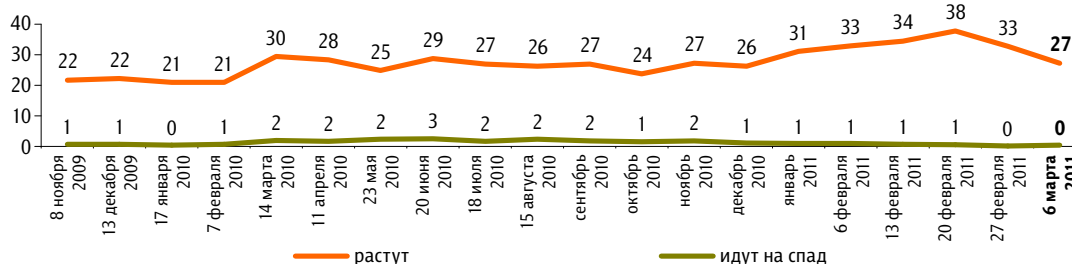
Скажите, пожалуйста, в последний месяц Вы замечали или не замечали недовольство, готовность людей участвовать в акциях протеста*?

данные в % от всех опрошенных



Как Вам кажется, в последний месяц недовольство, готовность людей участвовать в акциях протеста растут или идут на спад?** (Вопрос задавался тем, кто в последний месяц замечал недовольство или затрудняется сказать, замечал или не замечал недовольство, – 41% респондентов.)

данные в % от всех опрошенных



* До опроса 14 марта 2010 г. задавался вопрос: «Скажите, пожалуйста, в последний месяц Вы замечали или не замечали недовольство, протестные настроения?»

** До опроса 14 марта 2010 г. задавался вопрос: «Как Вам кажется, в последний месяц недовольство, готовность людей участвовать в акциях протеста растут, идут на спад или остаются неизменными?»

14 ноября 2010

На Ваш взгляд, почему, по какой причине в последний месяц недовольство, готовность людей участвовать в акциях протеста растут? (Открытый вопрос. Задавался тем, кто считает, что в последний месяц недовольство, готовность людей участвовать в акциях протеста растут, – 26% респондентов.)

данные в % от всех опрошенных

Категории ответов

Маленькие зарплаты, пенсии, снижение уровня жизни, нищета	11
Рост цен	10
Безработица	3
Недовольство действиями властей	3
Проблемы ЖКХ, рост тарифов	2

Проблемы здравоохранения, образования, другие социальные проблемы	1
Коррупция, бюрократия	1
Отсутствие законности, порядка, нестабильность	1
Другое	1

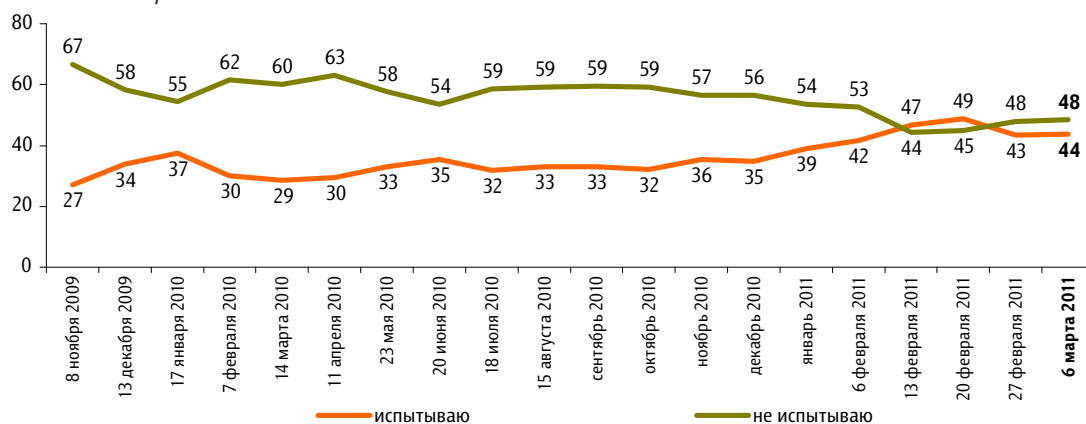
На Ваш взгляд, почему, по какой причине в последний месяц недовольство, готовность людей участвовать в акциях протеста растут? (Открытый вопрос. Задавался тем, кто считает, что в последний месяц недовольство, готовность людей участвовать в акциях протеста растут, – 27% респондентов.)

данные в % от всех опрошенных

Рост цен, тарифов, инфляция	«Безумное повышение цен на все»; «большой рост цен на продукты питания»; «рост цен на еду и на транспорт»; «устали люди от подорожаний»; «цены бесят, все тарифы растут».	15
Безденежье, нищета, низкие зарплаты, пенсии, снижение уровня жизни	«У народа нет денег»; «денег не хватает, нищета»; «из-за обнищания народа»; «люди нищие в богатой стране»; «людям есть не на что, нечем детей кормить»; «маленькая зарплата»; «прибавок к зарплате нет, люди себе уже вообще ничего не могут позволить»; «низкие пенсии».	10
Безработица	«Нет рабочих мест»; «сложно найти на месте работу»; «работу после 35 лет не найти»; «после 40 лет вообще бесполезно искать работу»; «сокращение рабочих мест».	3
Социальные проблемы	«Соцобеспечение плохое»; «социальная незащищенность населения»; «для молодежи ничего власть не делает»; «образование плохое, недоступность образования»; «растет социальная несправедливость».	2
Отсутствие стабильности, уверенности в завтрашнем дне	«Нестабильное положение в стране»; «нестабильность во всем»; «нестабильность жизни»; «нет уверенности в завтрашнем дне. Все хуже и хуже».	2
Бездействие, плохая работа властей, недоверие властям	«Неправильная политика нашего руководства страны»; «правительство неэффективно работает»; «государство обещает, а обещания не выполняет»; «опять же обман везде политический, говорят одно, а делают другое»; «не устраивает президент».	2
Рост недовольства людей обстановкой в стране	«Людей не устраивают происходящие в стране события»; «положение дел в стране не меняется»; «много стало недовольных в последнее время, люди злые, как осы»; «терпения у народа хватит, а кипит все внутри».	1
Другое	«Ужасная работа ЖКХ»; «непобедимая закоренелая коррупция»; «работаем, работаем, а продукцию реализовать некогда, везде посредники»; «из-за кредитов ситуация стала безвыходная»; «развал страны, нарушено все, ничего не производится, даже помидоры из Аргентины привозят, свои будто не растут»; «влияние внешней политики других стран».	2
Затрудняюсь ответить, нет ответа		61

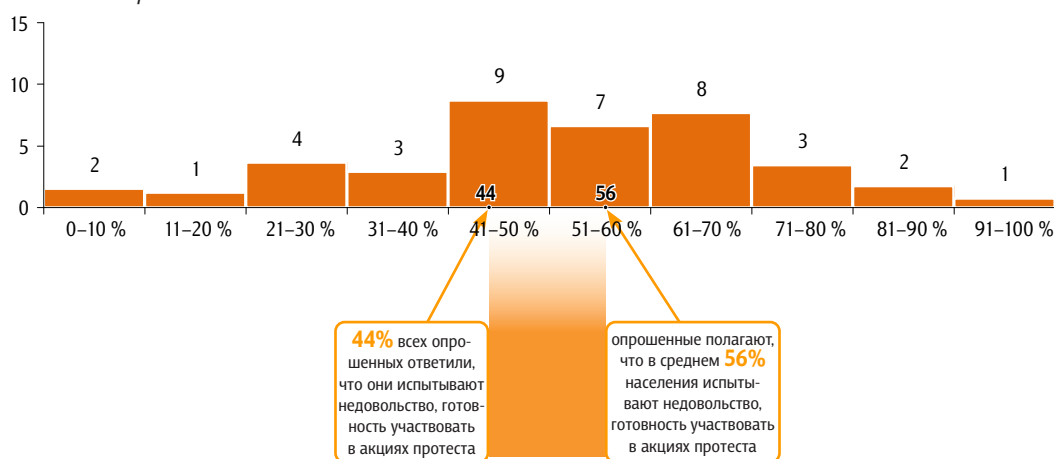
Вы лично испытываете или не испытываете недовольство, готовность участвовать в акциях протеста?

данные в % от всех опрошенных



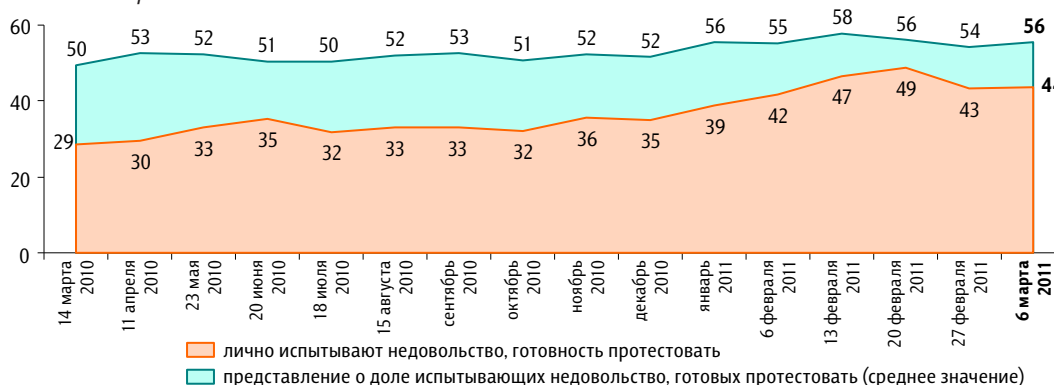
Как Вы думаете, какой процент россиян испытывают сегодня недовольство, готовность участвовать в акциях протеста? (Вопрос задавался тем, кто в последний месяц замечал недовольство или затрудняется сказать, замечал или не замечал недовольство, – 41% респондентов.)

данные в % от всех опрошенных



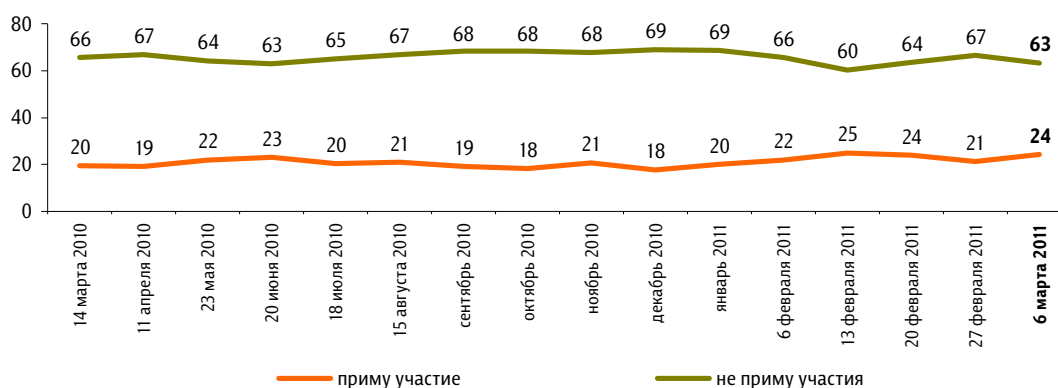
Динамика протестных настроений: реалии и представления

данные в % от всех опрошенных



Если в ближайшее воскресенье там, где Вы живёте, пройдут митинги, демонстрации, акции протеста, то Вы примете или не примете в них участие?

данные в % от всех опрошенных



14 ноября 2010

Чему должна быть посвящена акция протеста, чтобы Вы приняли (захотели принять) в ней участие? (Открытый вопрос.)

данные в % от всех опрошенных

Категории ответов

Низкие зарплаты, пенсии, их снижение, невыплаты, материальные проблемы, бедность	19
Рост цен	8
Плохая работа ЖКХ, необеспеченность коммунальными услугами, высокие тарифы	6
Безработица, увольнения, сокращения	5
Плохая социальная политика, конкретные социальные проблемы	5
Беззаконие, коррупция, бюрократизм	3
Проблемы здравоохранения и образования, проблемы дошкольных учреждений	3

Повышение пенсионного возраста	2
Недовольство властями разных уровней	2
Экономические проблемы	2
Личные интересы, интересы близких	1
Состояние окружающей среды	1
Плохие дороги, неблагоустроенность территорий	1
Не буду участвовать в акциях протеста	8
Акции протеста бесполезны, ничего не меняют	4
Другое	2

Чему должна быть посвящена акция протеста, чтобы Вы приняли (захотели принять) в ней участие? (Открытый вопрос.)

данные в % от всех опрошенных

Рост цен, тарифов

«Дальнейшее повышение цен на пищевые продукты»; «до определенного момента рост цен»; «если еще повысят цены на ЖКХ»; «за цены биться – пусть снижают все, что могут снизить»; «подорожание на все».

18

Безденежье, низкие зарплаты, пенсии, стипендии, пособия

«Обнищание народа»; «против бедности, нищеты»; «достойные заработки»; «если пенсии не будут повышать»; «детские пособия»; «за повышение пособий инвалидам»; «повышение стипендии».

16

Не буду участвовать, это бессмысленно

«Бесполезно это – все равно делают как им лучше – тем, кто у власти»; «бесполезны эти акции, на них власть не реагирует, а народ калечит»; «не пойду никуда, все равно не будет ничего хорошего»; «в акциях протеста участвовать не буду»; «ни в коем случае не пойду на митинг»; «я не активист, на митинги не пойду».

11

данные в % от всех опрошенных

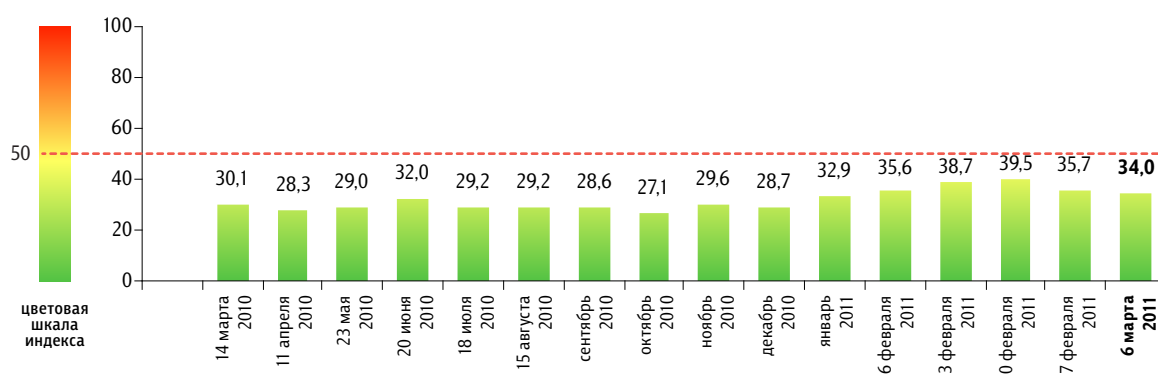
Социальные проблемы	Образование, здравоохранение	3	7
	«Должно быть сохранено бесплатное образование, медицина»; «недоступная медицина и образование в школах»; «образование! Что хотят устроить? Это беспредел, платные школы не потянуть»; «с ухудшением системы образования, пожалуй, вышла бы»; «у нас очень на низком уровне здравоохранение и образование».		
	Отсутствие заботы о конкретных категориях граждан, социальные проблемы в целом	2	
	«Больше конкретных дел для народа»; «за помощь инвалидам, потому что у меня сын – инвалид»; «о пенсионерах»; «о помощи молодым семьям»; «по ограничению проезда для студентов и пенсионеров»; «социальная незащищенность».		
	Жилье	1	
	«Доступное жилье»; «выдача молодым семьям квартиры»; «жилье – квартиру купить невозможно; ветхое жилье, а ничего не дают»; «по жилищным проблемам».		
	Другие социальные проблемы	1	
	«Вопрос о борьбе против алкоголизма»; «против наркотиков»; «если скажут, что на пенсию надо выходить в 60 лет»; «за перераспределение доходов»; «сократить разницу между богатыми и бедными».		
Безработица	«Полнейшая безработица»; «работу не могу найти»; «работу – рабочим»; «сокращению предприятия, лишению работы»; «увольнение с работы».		5
Коррупция, преступность, терроризм	«Борьба с коррупцией. От самого... до высшего»; «взяточничество и коррупция»; «детский криминал»; «снижение уровня преступности»; «против насилия, терроризма»; «усиление борьбы с коррупцией и терроризмом».		3
Проблемы ЖКХ	«Повышению качества услуг ЖКХ»; «проблема в ЖКХ – цены, ремонт, обслуживание, отсутствие прозрачности»; «улучшению работы коммунальных служб»; «то, что будет касаться лично меня, моих проблем, например отвратительная работа ЖКХ».		3
Отсутствие законности и порядка, нарушение прав людей	«Наведение порядка в стране»; «по стабильности нашей жизни»; «если простых людей будут ущемлять еще больше»; «за правду для трудяг»; «защита прав населения от произвола властей и чиновников»; «любому унижению человеческого достоинства, нарушению прав».		2
Недовольство властью, выступления за смену власти	«Против нынешней власти»; «смена правительства». «немедленная отставка Путина, импичмент Медведеву, роспуск и досрочные честные выборы в Госдуму и во все органы всех уровней власти и по новым законам»; «переворот в стране»; «политические проблемы».		2
Приму участие по любому поводу, против ухудшения условий жизни в целом	«Все тревожит»; «всем проблемам, мешающим жить по-человечески»; «нехватка всего»; «чтобы жизнь была лучше».		2
Не смогу участвовать из-за возраста, состояния здоровья	«Больной, не пойду, не дойду, но в душе поддерживу»; «возраст не позволяет»; «куда мне, умирать пора»; «не пойду по состоянию здоровья»; «я плохо хожу».		2
Экономические проблемы	«Подъему промышленности»; «экономической политике государства»; «монополизм, сговор корпораций, землю поотдавали кому попало»; «колхоз разваливается».		1

данные в % от всех опрошенных

Межнациональные проблемы	«В городе очень много приезжих с Кавказа, ведут себя по-хозяйски, русских не уважают»; «выживанию русских, нашествие нерусских»; «если русских будут притеснять»; «против гастарбайтеров пойду обязательно»; «рост националистических настроений».	1
Мне нельзя участвовать в акциях, опасаясь последствий	«Боюсь работу потерять»; «мне нельзя, я военный»; «нам, бюджетникам, нельзя»; «нам запрещено администрацией»; «не пойду, у меня дети малолетние – им мать нужна здоровая».	1
Другое	«Возможность восстановления СССР»; «если начнут раздавать территории, например Курилы, разбазаривать страну»; «приезд Далай Ламы в Россию»; «народ скоро созреет, и будет еще почище, чем у африканцев»; «против строительства гипсового завода, в связи с экологическими ухудшениями»; «благоустройство дома, двора и близлежащих территорий»; «угроза моей семье».	2
Нет причин	«Все устраивает»; «не пойду, мне все хорошо»; «нет повода»; «нет такого, надо работать»; «ходят те, кто чем-то недоволен, а у меня такого нет».	1
Затрудняюсь ответить, нет ответа		36

Индекс «Уровень протестных настроений»

данные в пунктах



Индекс измеряется в пунктах и может колебаться в пределах от 0 до 100 п. Значение индекса меньше 50 п. указывает на преобладание позитивных оценок, а больше 50 п. — негативных. Значение 50 п. достигается при балансе положительных и отрицательных оценок, а также при ответе — «50%» в вопросе №3 о доле россиян, испытывающих протестные настроения.

Индекс «Уровень протестных настроений» строится на основе пяти вопросов:

- №1: «Скажите, пожалуйста, в последний месяц Вы замечали или не замечали недовольство, готовность людей участвовать в акциях протеста?»
 №2: «Как Вам кажется, в последний месяц недовольство, готовность людей участвовать в акциях протеста растут или идут на спад?»
 №3: «Как Вы думаете, какой процент россиян испытывают сегодня недовольство, готовность участвовать в акциях протеста?»
 №4: «А Вы лично испытываете или не испытываете недовольство, готовность участвовать в акциях протеста?»
 №5: «Если в ближайшее воскресенье там, где Вы живёте, пройдут митинги, демонстрации, акции протеста, то Вы примете или не примете в них участие?»

По каждому из вопросов №1, №2, №4 и №5 строится диффузный индекс: каждому из респондентов, ответивших «замечал(-а)» / «растут» / «испытываю» / «приму участие» присписывается 100 баллов, каждому из ответивших «не замечал(-а)» / «идут на спад» / «не испытываю» / «не приму участия», а также тех, кому вопрос не задавался, — 0 баллов. Всем остальным респондентам — по 50 баллов.

По вопросу №3 каждому респонденту присписывается то число баллов, сколько процентов он назвал. Тем, кто не замечал недовольство, — 0 баллов.

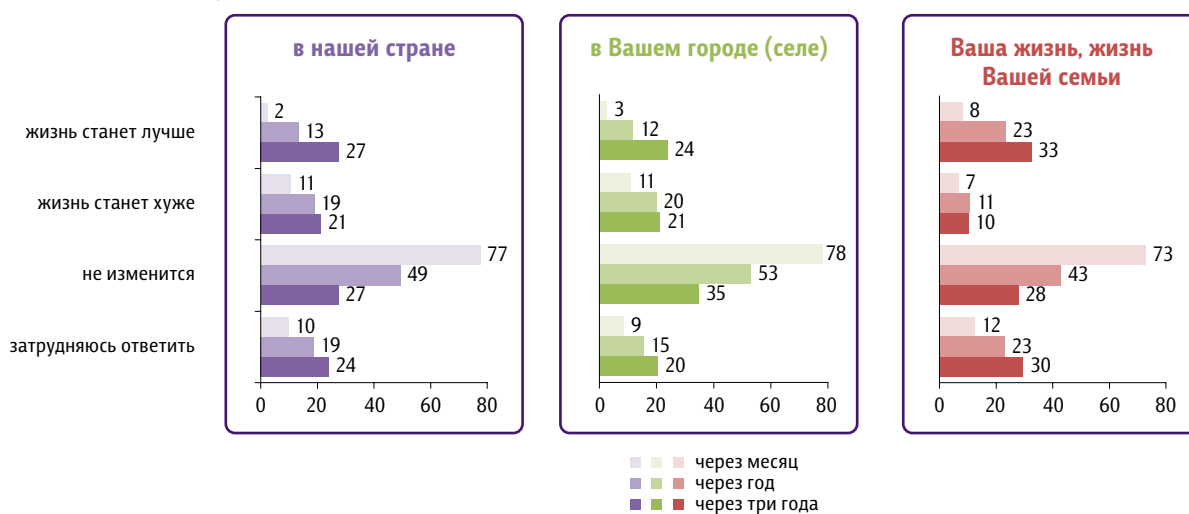
Результат усредняется по всем респондентам. Итоговый индекс «Уровень протестных настроений» получается сложением индексов всех вопросов. Полученная сумма делится на пять.

Социальный оптимизм

Опрос «ФОМнибус» 5–6 марта. 100 населенных пунктов, 43 субъекта РФ, 1500 респондентов.

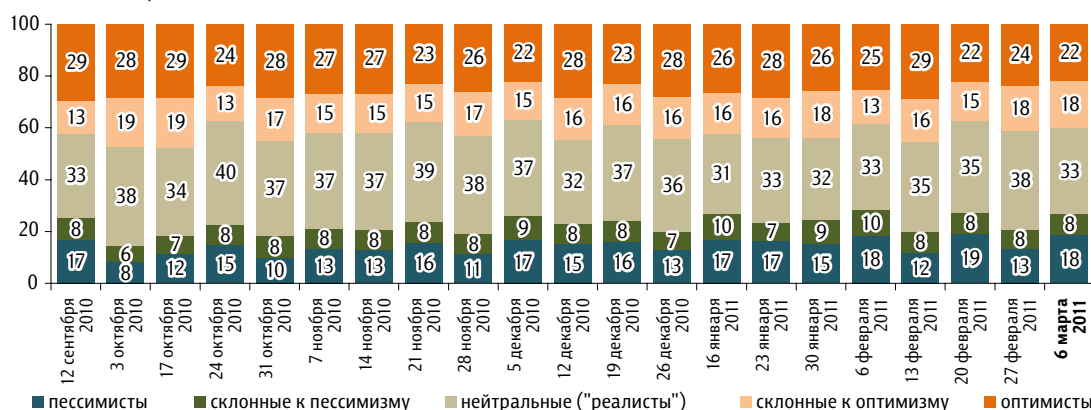
Как, по Вашему мнению, изменится жизнь через месяц / через год / через три года – станет лучше, хуже, чем сегодня, или не изменится?

данные в % от всех опрошенных



Социальный оптимизм / пессимизм: динамика

данные в % от всех опрошенных



Построено пять групп респондентов с разным уровнем социального оптимизма. Две крайние группы – **оптимисты** и **пессимисты** – и три группы между этими крайними: **склонные к оптимизму**, **нейтральные** и **склонные к пессимизму**.

Принцип построения групп:

Респондентов спрашивали, улучшится, ухудшится или не изменится жизнь страны в целом, жизнь их города или села, а также их семьи через месяц, год и три года. Таким образом, каждый респондент высказывал девять оценочных суждений.

1) **Оптимисты** – респонденты, у которых число позитивных суждений превысило число негативных на три и более.

2) **Склонные к оптимизму** – те, у кого число позитивных суждений превысило число негативных меньше чем на три.

3) **Нейтральные** – те, у кого число позитивных суждений совпадает с числом негативных.

4) **Склонные к пессимизму** – респонденты, у которых число негативных суждений превысило число позитивных меньше чем на три.

5) **Пессимисты** – те, у кого число негативных суждений превысило число позитивных на три и более.

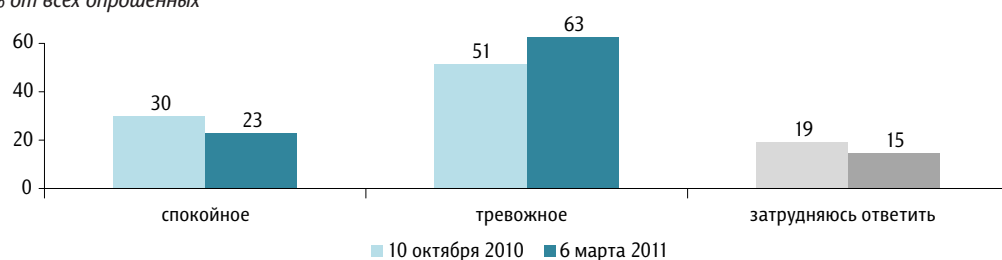
Спокойствие или тревожность в российском обществе

Опрос «ФОМнибус» 5–6 марта. 100 населенных пунктов, 43 субъекта РФ, 1500 респондентов.

КЛЮЧЕВЫЕ ИНДИКАТОРЫ ОБЩЕСТВЕННОГО МНЕНИЯ

Какое настроение, по Вашему мнению, преобладает сегодня **в нашей стране** – спокойное или тревожное?

данные в % от всех опрошенных



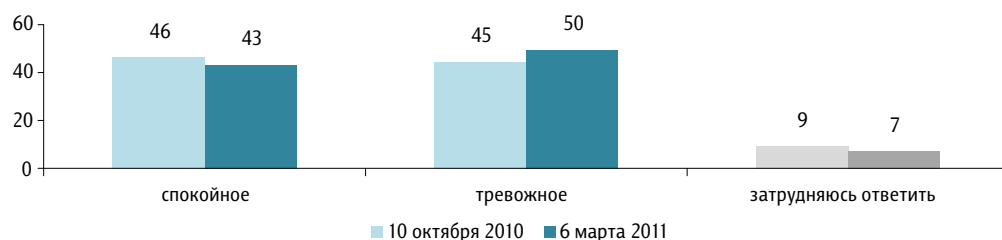
Какое настроение, по Вашему мнению, преобладает сегодня **среди Ваших родных, друзей, коллег, знакомых** – спокойное или тревожное?

данные в % от всех опрошенных



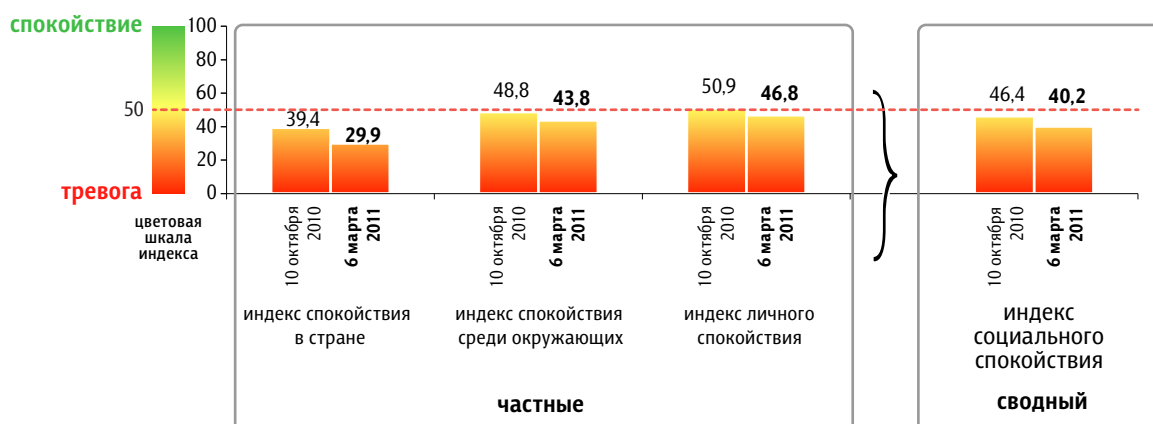
Как Вы оцениваете **Ваше** настроение в последнее время – как спокойное или тревожное?

данные в % от всех опрошенных



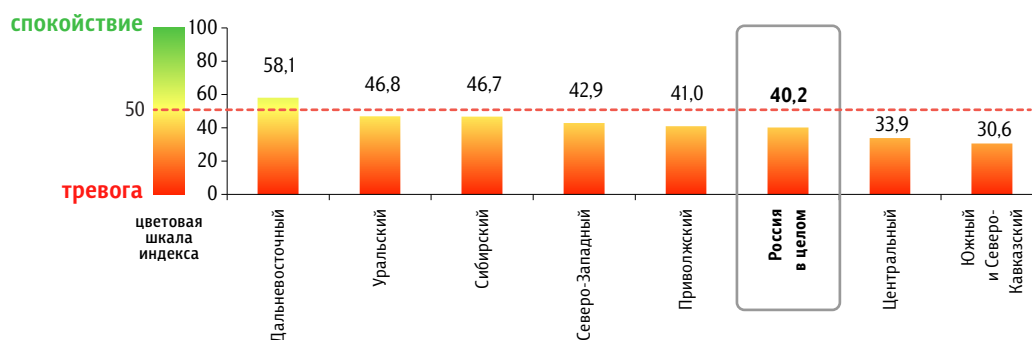
Показатели тревоги / спокойствия: частные и сводный индексы

данные в пунктах



Индекс социального спокойствия по федеральным округам

данные в пунктах



Индекс измеряется в пунктах и может колебаться в пределах от 0 до 100 п. Значение индекса меньше 50 п. указывает на преобладание негативных оценок, а больше 50 п. — позитивных. Значение 50 п. показывает баланс положительных и отрицательных оценок.

Индекс социального спокойствия строится на основе трех вопросов:

«Какое настроение, по Вашему мнению, преобладает сегодня в нашей стране – спокойное или тревожное?»

«Какое настроение, по Вашему мнению, преобладает сегодня среди Ваших родных, друзей, коллег, знакомых – спокойное или тревожное?»

«Как Вы оцениваете свое настроение в последнее время – как спокойное или тревожное?»

По каждому из вопросов строится диффузный индекс («Спокойствие в стране», «Спокойствие окружающих», «Личное спокойствие»), равный половине разности между долями положительных («спокойное») и отрицательных («тревожное») ответов, увеличенной на 50 пунктов.

Итоговый индекс социального спокойствия является составным и получается сложением индексов по каждому вопросу и делением этой суммы на три.

Как Вы считаете, какие поводы для тревоги есть у людей в нашей стране? (Открытый вопрос. Задавался тем, кто считает, что сегодня в нашей стране преобладает тревожное настроение, – 63% респондентов.)

данные в % от всех опрошенных

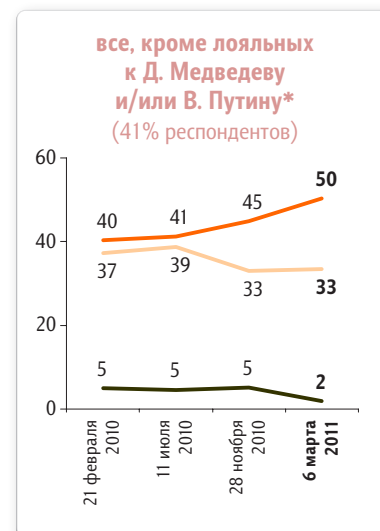
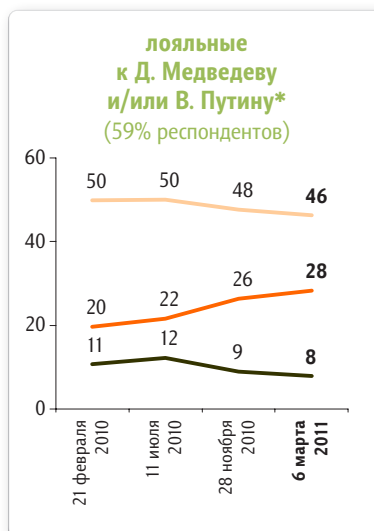
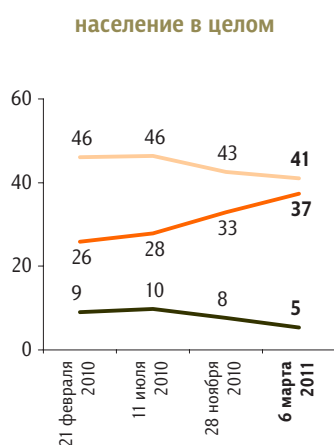
Рост цен, тарифов, инфляция	«Дороговизна, квартплата стала слишком высокой»; «инфляция, рост цен на самое необходимое»; «каждый месяц поднимаются цены»; «рост цен, и нет никаких тормозов на это»; «страшно в магазин идти – каждый день новые цены»; «цены на все взвинчивают необоснованно».	22
Безденежье, низкие зарплаты, пенсии, снижение уровня жизни	«Денег не хватает, материальные затруднения»; «зарплата очень низкая, это очень тревожит»; «зарплаты всячески уменьшают»; «как прожить, как выжить на зарплату, как растянуть»; «нашей зарплаты и пенсии не хватает ни на что»; «уровень жизни сильно снижается».	19
Безработица	«Нет работы, сокращение рабочих мест»; «неправильная политика к безработным»; «безработица в селе»; «работы для молодежи нет».	12
Отсутствие чувства безопасности, стабильности, уверенности в завтрашнем дне	«Живем одним днем»; «безопасность»; «непредсказуемость будущего, неуверенность в нем, тревожно за детей – что их ждет?»; «нет стабильности в стране и уверенности в будущем»; «нет стабильности, незащищенность населения».	10
Терроризм	«В связи с терактами»; «взрыв в Домодедово»; «трагедии, связанные с терактами».	8
Социальные проблемы	<p>Образование, здравоохранение 2 6</p> <p>«Платное образование в школе»; «что делают с нашим образованием, его уничтожают, уничтожают медицину»; «боюсь заболеть, так же и другие моего возраста»; «закрывают больницы, дорожают лекарства»; «положение в здравоохранении».</p> <p>Алкоголизм, наркомания 1</p> <p>«Наркомания, алкоголизм молодежи»; «растет наркомания».</p> <p>Социальное неравенство 1</p> <p>«Большая разница между бедными и богатыми»; «большой разрыв между богатыми и бедными»; «социальное расслоение общества».</p> <p>Отсутствие заботы о конкретных категориях граждан, социальные проблемы в целом 1</p> <p>«Нет помощи малоимущим людям»; «социально незащищенные люди»; «антисоциальная политика»; «социальные проблемы».</p> <p>Другие социальные проблемы 1</p> <p>«Бездомные дети»; «жилье, недоступное простым людям»; «увеличение пенсионного возраста».</p>	6
Экономические проблемы	«Кризис не закончится»; «нестабильность в экономике»; «Россия очень зависит от внешних цен на природные ресурсы, сельское хозяйство деградирует»; «экономические проблемы».	3
Бездействие, плохая работа властей, недоверие властям	«Бездействие власти: говорят правильно, а результатов нет»; «меняются законы против людей»; «законы неадекватные»; «чиновники обманывают людей»; «авторитарная власть»; «рост недоверия к правительству»; «больше недоверия к правительству».	3
Отсутствие порядка, криминал	«Бардак в стране»; «мало порядка»; «мафия, бандиты»; «бандитизм и хулиганство»; «убийства и преступления».	3
Нестабильность в мире, ситуация в арабских странах	«Неспокойная внешнеполитическая обстановка». «войны за границей»; «из-за событий в арабских странах»; «беспокоит обстановка на Ближнем Востоке, что может повлиять на нашу молодежь».	3
Коррупция, произвол чиновников	«Беспридел чиновников»; «у нас коррупция во всех сферах»; «много коррупции».	2
Международные проблемы, ситуация на Северном Кавказе	«Международная рознь»; «война на Кавказе»; «войны всякие с чурками нерусскими, новости страшно смотреть»; «на Кавказе сложная ситуация»; «России не будет, заселяют другие национальности».	2
Рост недовольства людей, их озлобленность	«Кошмарная жизнь стала – основной повод»; «как выжить?»; «все люди обозленные»; «злые люди, жизнь их такими сделала»; «может быть, сильные возмущения народа».	1
Природные катаклизмы	«Изменение погоды не в лучшую сторону»; «засуха».	1
Другое	«2012 год – конец света»; «много трагедий»; «моральное разложение молодежи»; «выборы президента»; «суматоха в стране перед выборами, одна и та же партия постоянно»; «существует угроза войны».	2
Затрудняюсь ответить, нет ответа		2

Стабильность в обществе

Опрос «ФОМнибус» 5–6 марта. 100 населенных пунктов, 43 субъекта РФ, 1500 респондентов.

По Вашему мнению, уровень общественно-политической стабильности в России высокий или низкий?

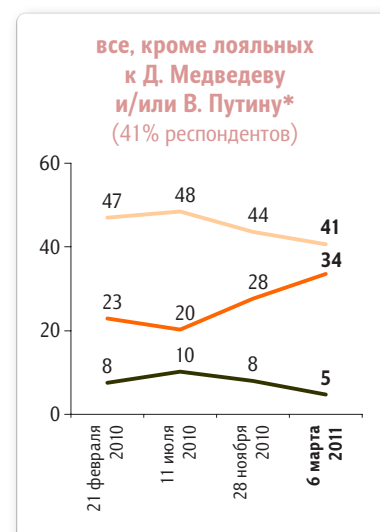
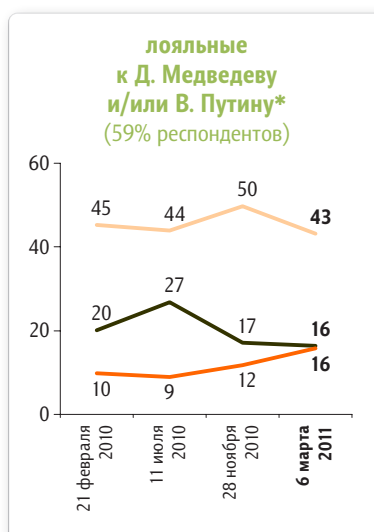
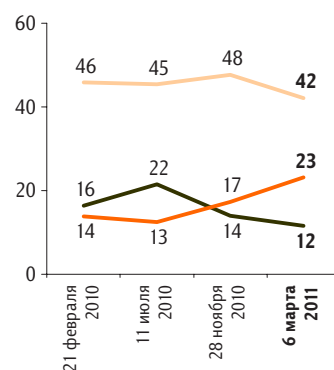
данные в % от групп



— высокий — низкий — средний (ни высокий, ни низкий)

Как Вам кажется, уровень общественно-политической стабильности в России повышается, понижается или не меняется?

данные в % от групп



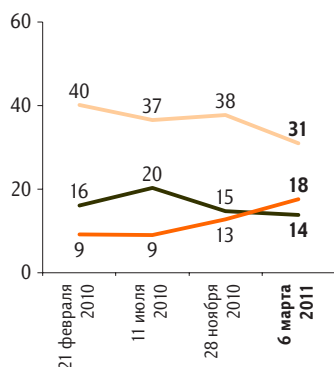
— повышается — понижается — не меняется

* Принцип построения групп см. на стр. 2.

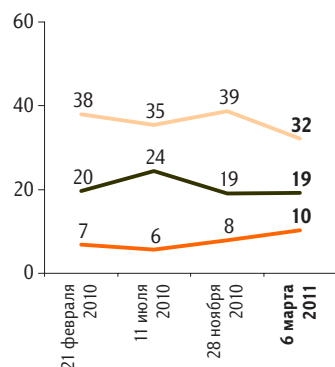
Как Вы думаете, какой будет через год уровень общественно-политической стабильности в России – выше или ниже, чем сегодня?

данные в % от групп

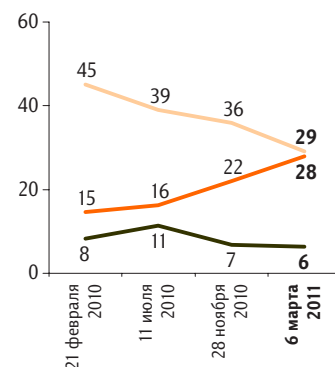
население в целом



лояльные
к Д. Медведеву
и/или В. Путину*
(59% респондентов)



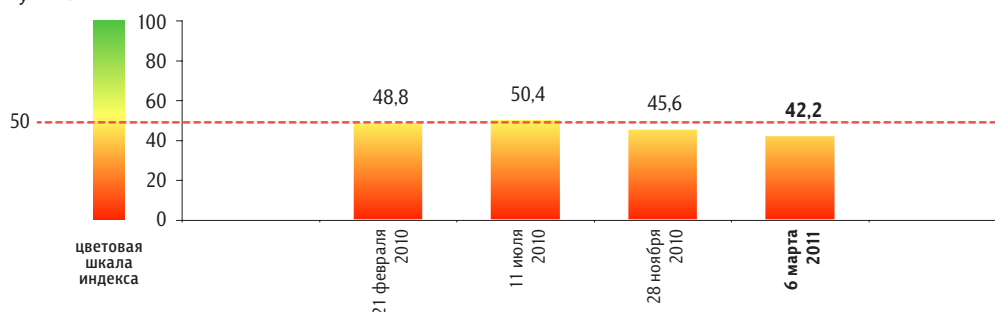
все, кроме лояльных
к Д. Медведеву
и/или В. Путину*
(41% респондентов)



— выше — ниже — останется таким же

Индекс общественно-политической стабильности

данные в пунктах



Индекс измеряется в пунктах и может колебаться в пределах от 0 до 100 п. Значение индекса меньше 50 п. указывает на преобладание негативных оценок, а больше 50 п. — позитивных. Значение 50 п. показывает баланс положительных и отрицательных оценок.

Индекс общественно-политической стабильности строится на основе трех вопросов:

«По Вашему мнению, уровень общественно-политической стабильности в России высокий или низкий?»

«Как Вам кажется, уровень общественно-политической стабильности в России повышается, понижается или не меняется?»

«Как Вы думаете, какой будет через год уровень общественно-политической стабильности в России – выше или ниже, чем сегодня?»

По каждому из вопросов строится диффузный индекс, равный половине разности между долями ответов о высоком («высокий» / «повышается» / «будет выше») и низком («низкий» / «понижается» / «будет ниже») уровне общественно-политической стабильности, увеличенной на 50 пунктов.

Итоговый индекс общественно-политической стабильности является составным и получается сложением индексов по каждому вопросу и делением этой суммы на три.

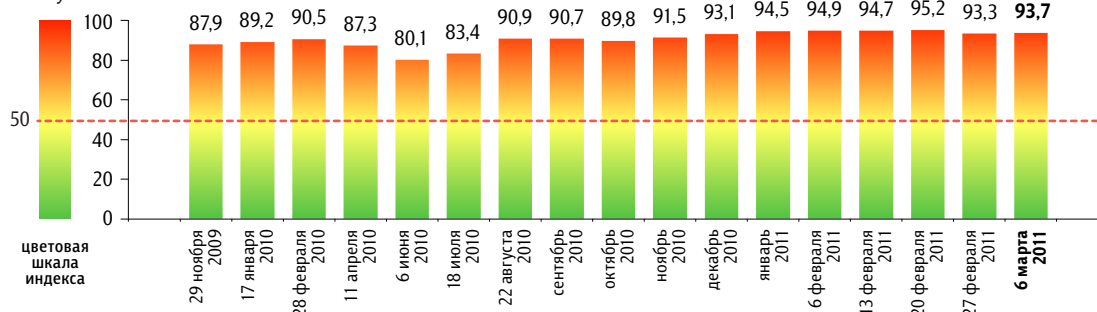
* Принцип построения групп см. на стр. 2.

Динамика цен

Опрос «ФОМнибус» 5–6 марта. 100 населенных пунктов,
43 субъекта РФ, 1500 респондентов.

Индекс «Рост цен»

данные в пунктах



Индекс измеряется в пунктах и может колебаться в пределах от 0 до 100 п. Значение индекса меньше 50 п. указывает на преобладание позитивных оценок, а больше 50 п. – негативных. Значение 50 п. показывает баланс положительных и отрицательных оценок.

Индекс «Рост цен» строится на основе двух вопросов:

«По Вашему мнению, за последний месяц цены на основные продукты, товары и услуги в целом выросли, снизились или не изменились?»

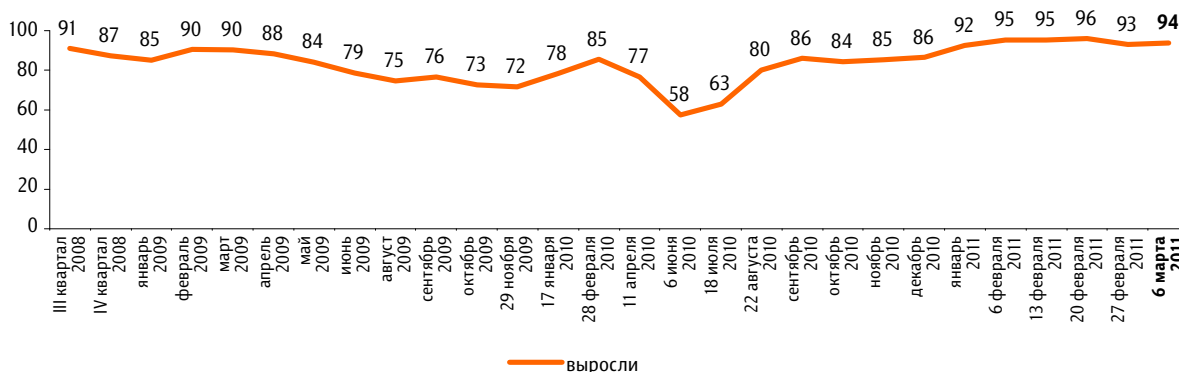
«Как Вы думаете, что будет происходить с ценами на основные продукты, товары и услуги в ближайший месяц – они будут расти, снижаться или не будут меняться?»

По каждому из вопросов строится диффузный индекс, равный половине разности между долями ответов о росте цен («**выросли**» / «**будут расти**») и снижении цен («**снизились**» / «**будут снижаться**»), увеличенной на 50 пунктов.

Итоговый индекс «Рост цен» является составным и получается сложением индексов по каждому вопросу и делением этой суммы на два.

По Вашему мнению, за последний месяц цены на основные продукты, товары и услуги в целом выросли, снизились или почти не изменились?*

данные в % от всех опрошенных

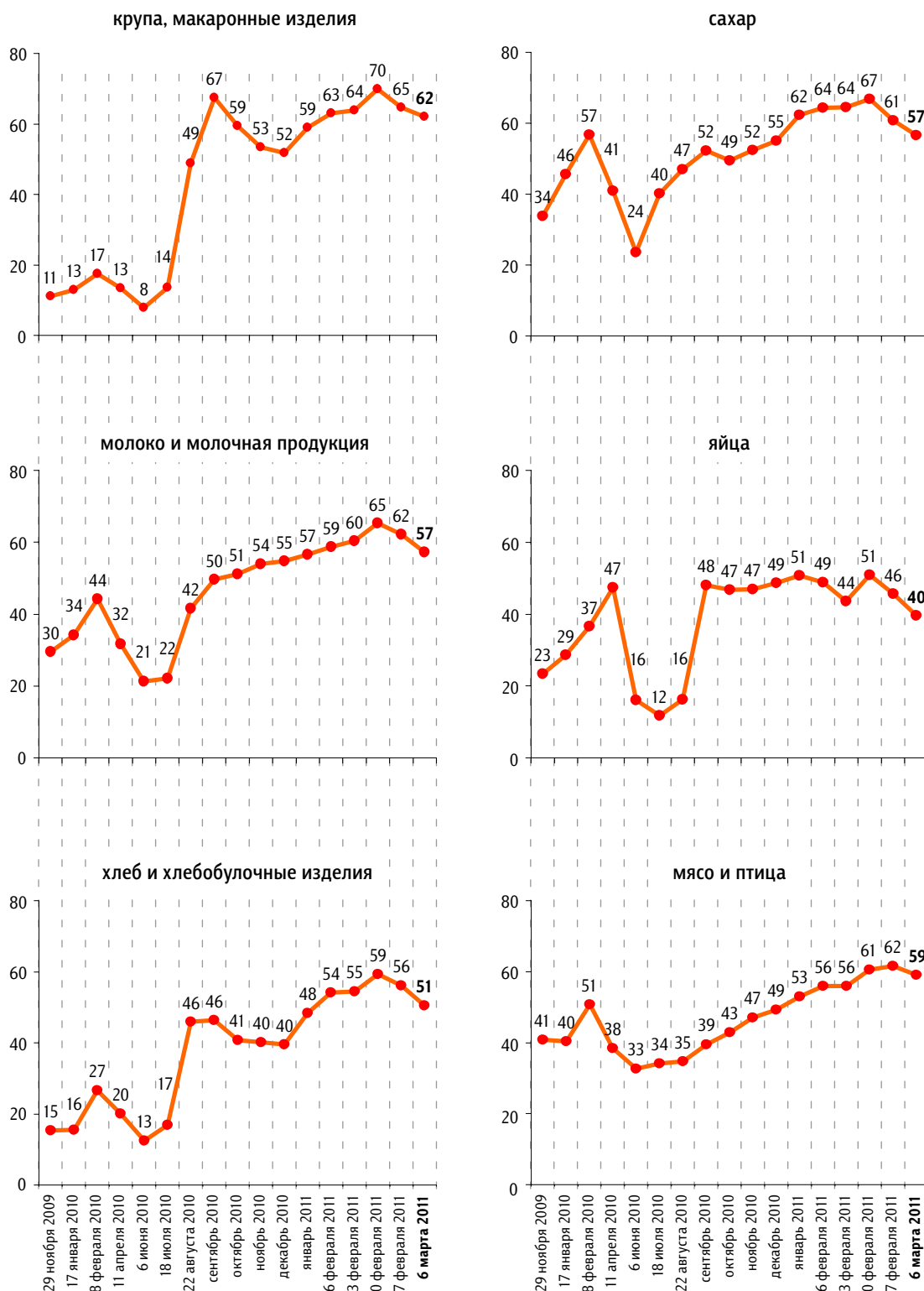


* До октября 2009 г. вопрос формулировался так: «В Вашем городе (селе) за последний месяц цены на основные продукты питания, товары и услуги в целом выросли или не выросли? И если выросли, то очень сильно, умеренно или незначительно?» Все ответы, в которых отмечался рост цен, суммировались.

По Вашим наблюдениям, на какие основные продукты, товары и услуги цены за последний месяц достаточно заметно выросли? (Карточка, любое число ответов.)

данные в % от всех опрошенных

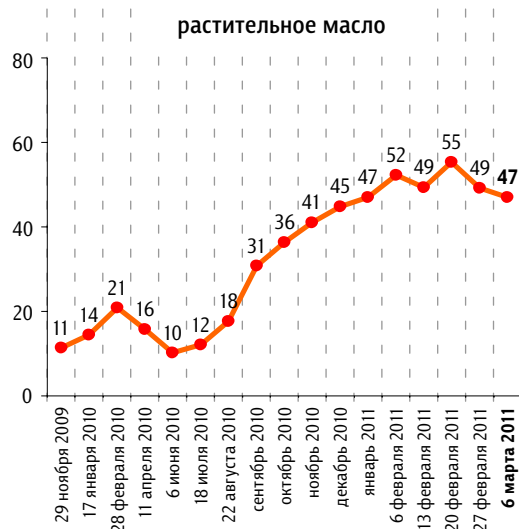
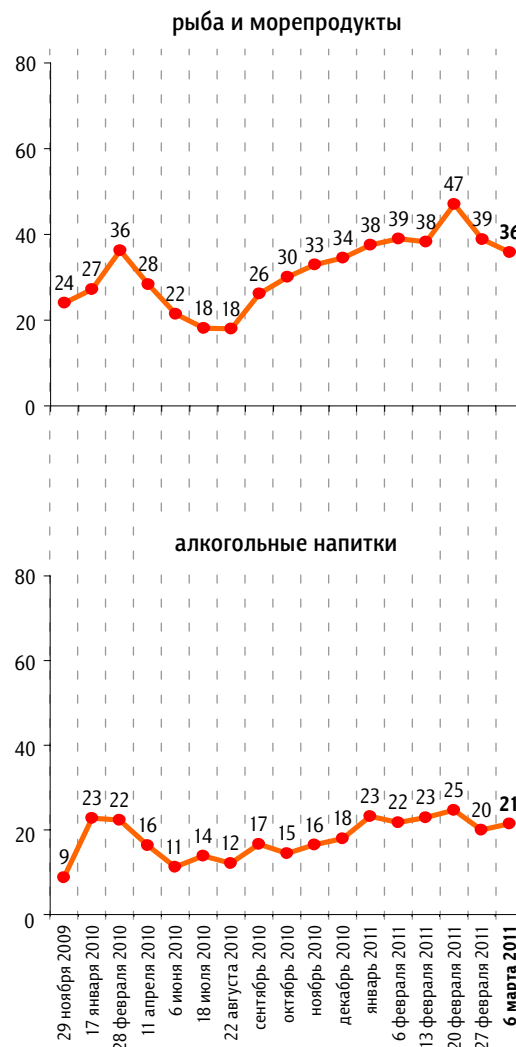
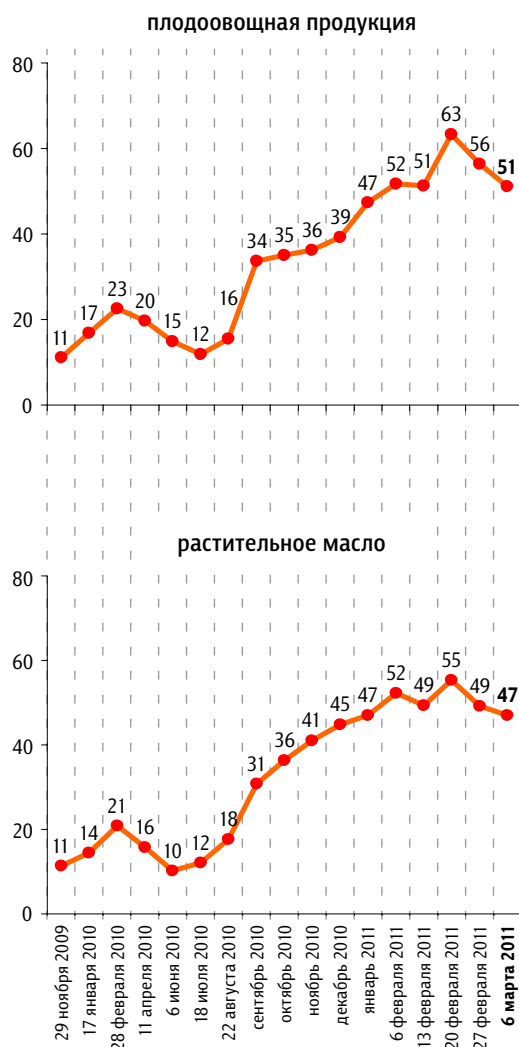
Продукты питания



По Вашим наблюдениям, на какие основные продукты, товары и услуги цены за последний месяц достаточно заметно выросли? (Карточка, любое число ответов.)

данные в % от всех опрошенных

Продукты питания

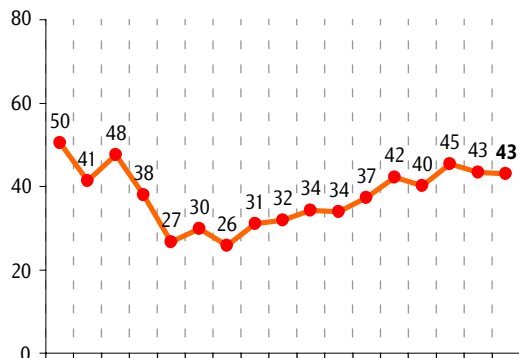


По Вашим наблюдениям, на какие основные продукты, товары и услуги цены за последний месяц достаточно заметно выросли? (Карточка, любое число ответов.)

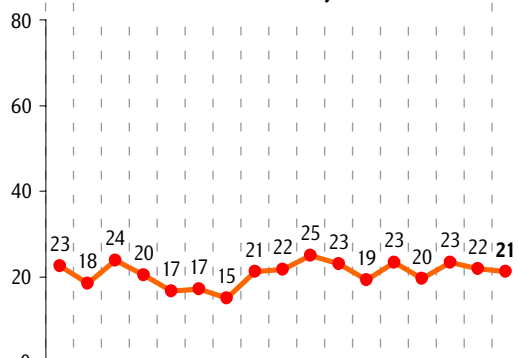
данные в % от всех опрошенных

Непродовольственные товары

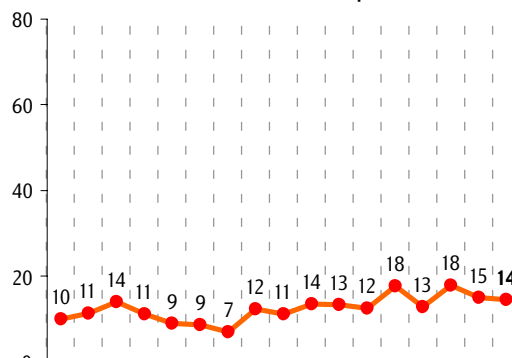
лекарства



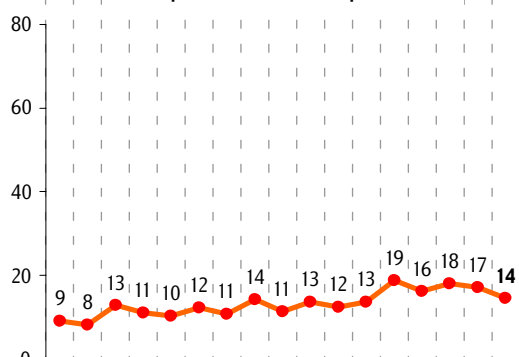
одежда, обувь



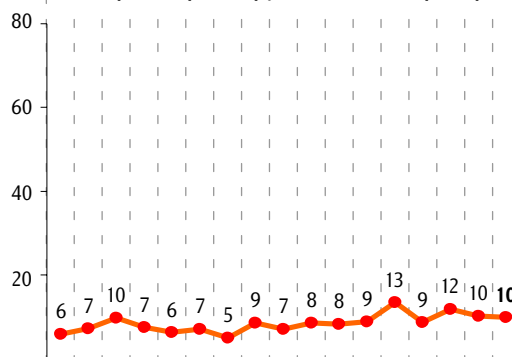
моющие и чистящие средства



строительные материалы



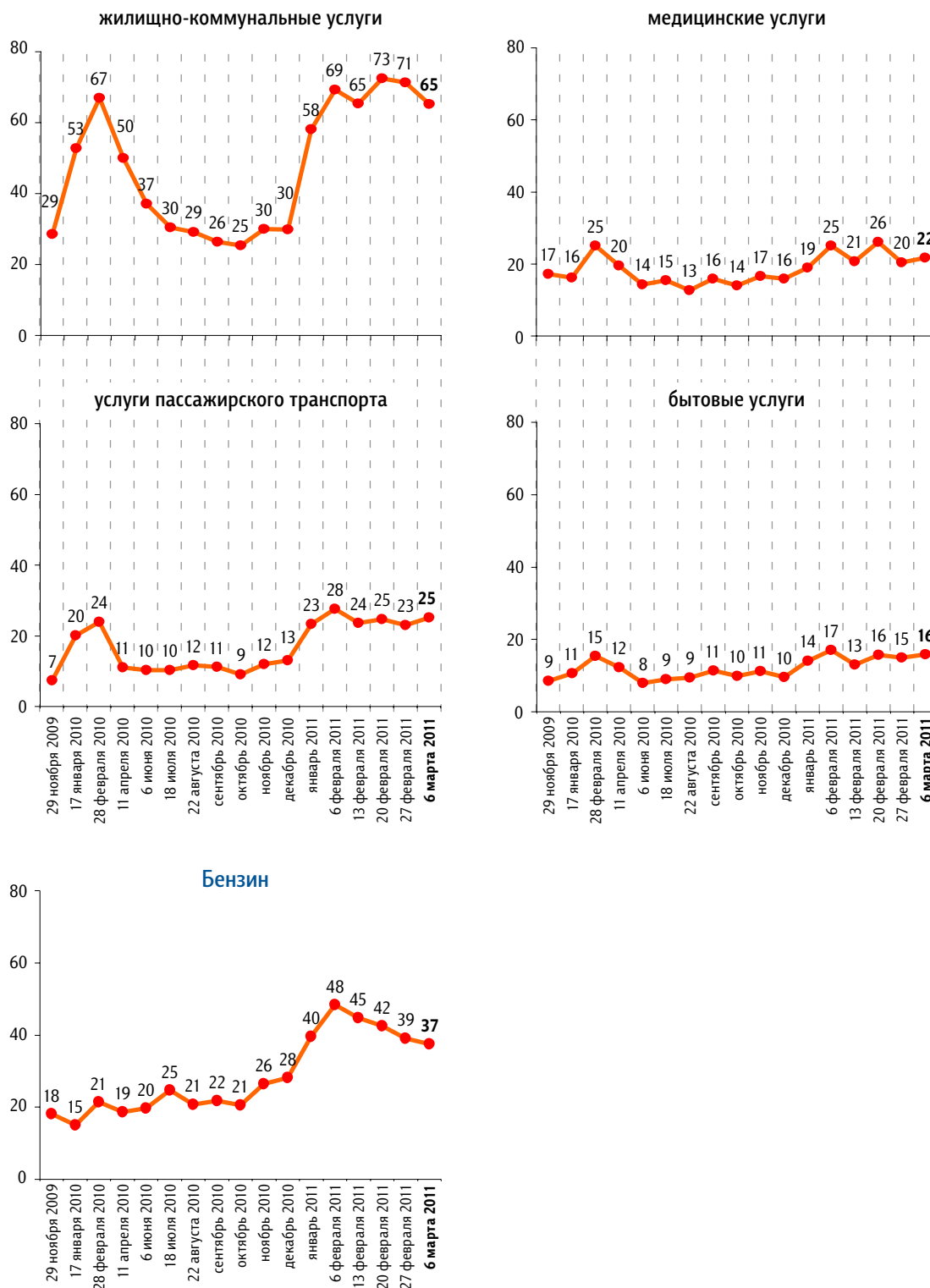
электротовары и другие бытовые приборы



По Вашим наблюдениям, на какие основные продукты, товары и услуги цены за последний месяц достаточно заметно выросли? (Карточка, любое число ответов.)

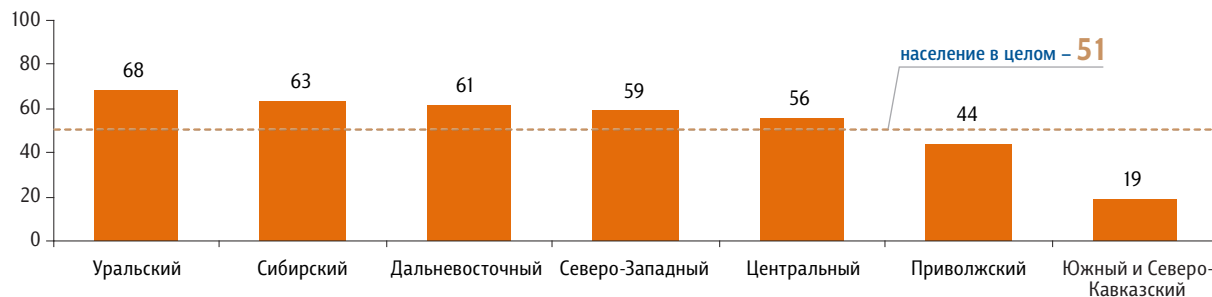
данные в % от всех опрошенных

Услуги



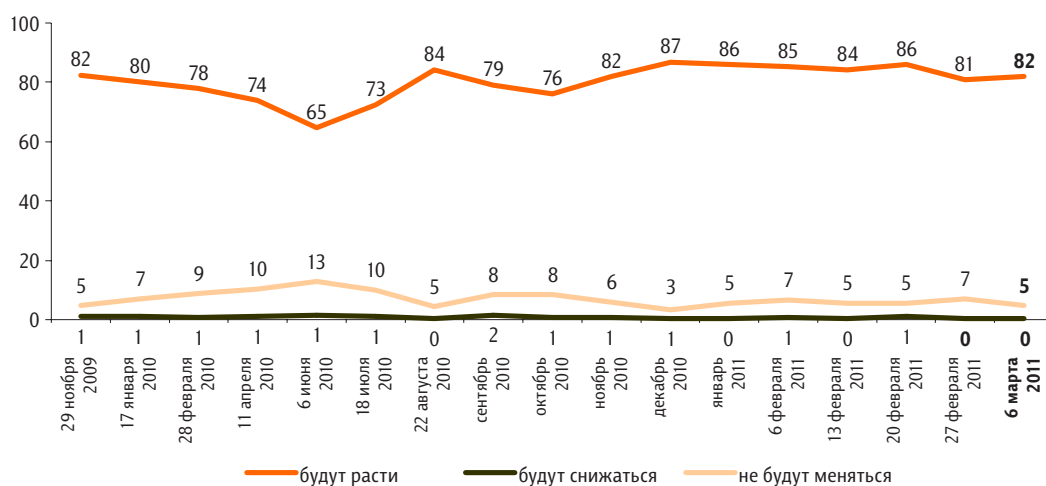
Рост цен на хлеб и хлебобулочные изделия: распределение по федеральным округам

данные в % от населения федеральных округов



Как Вы думаете, что будет происходить с ценами на основные продукты, товары и услуги в ближайший месяц – они будут расти, снижаться или не будут меняться?

данные в % от всех опрошенных

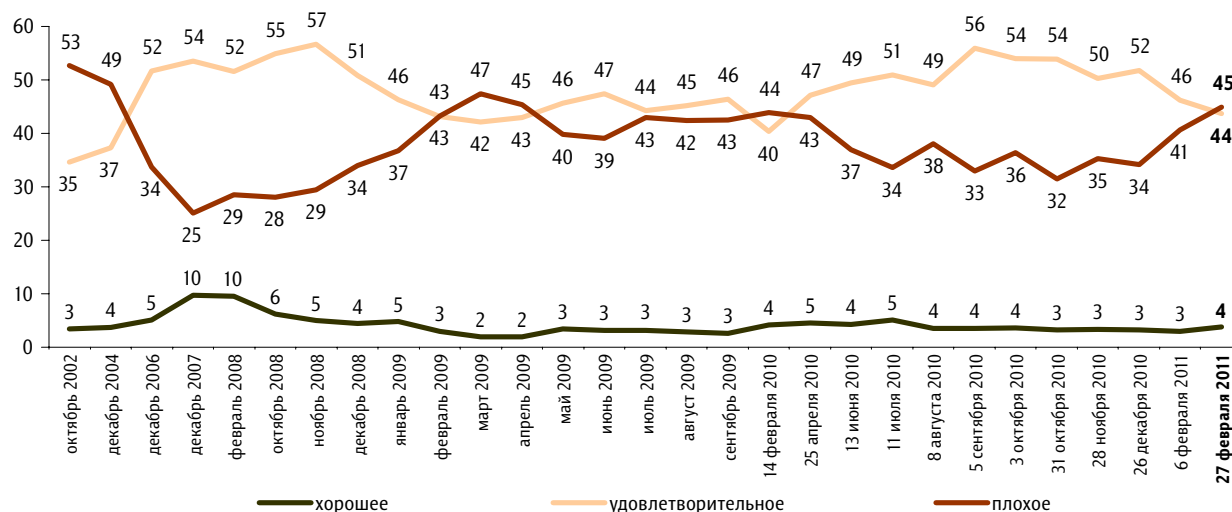


Состояние российской экономики

Опрос «ФОМнибус» 26–27 февраля. 100 населенных пунктов, 43 субъекта РФ, 1500 респондентов.

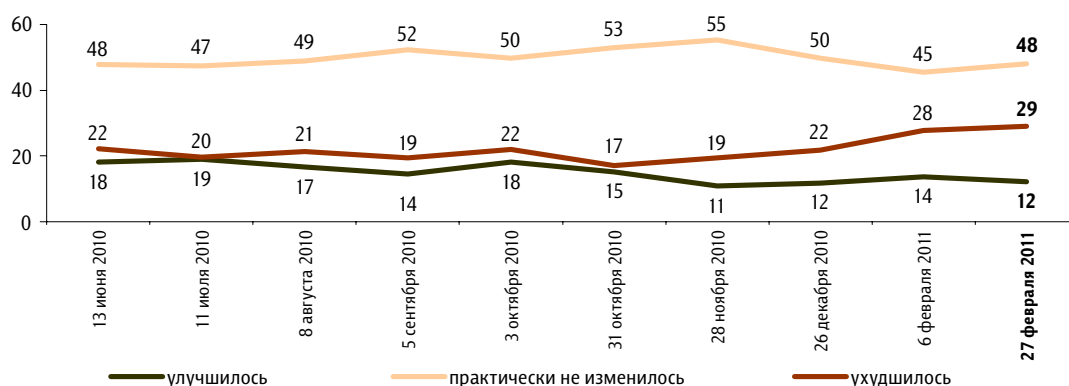
По Вашему мнению, сегодняшнее состояние российской экономики – хорошее, удовлетворительное или плохое?

данные в % от всех опрошенных



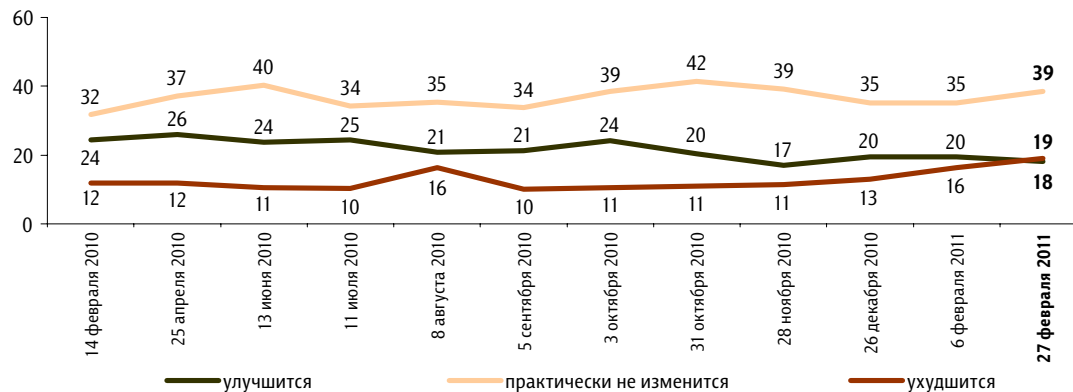
Как Вам кажется, состояние российской экономики за последний год улучшилось, ухудшилось или практически не изменилось?

данные в % от всех опрошенных



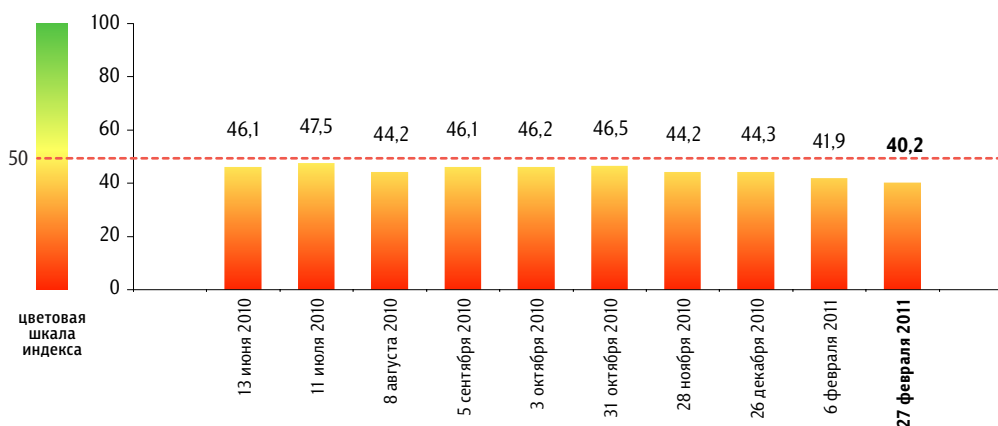
Как Вы думаете, в ближайший год состояние российской экономики улучшится, ухудшится или практически не изменится?

данные в % от всех опрошенных



Индекс «Состояние российской экономики»

данные в пунктах



Индекс измеряется в пунктах и может колебаться в пределах от 0 до 100 п. Значение индекса меньше 50 п. указывает на преобладание негативных оценок, а больше 50 п. — позитивных. Значение 50 п. показывает баланс положительных и отрицательных оценок.

Индекс «Состояние российской экономики» строится на основе трех вопросов:

«По Вашему мнению, сегодняшнее состояние российской экономики – хорошее, удовлетворительное или плохое?»

«Как Вам кажется, состояние российской экономики за последний год улучшилось, ухудшилось или практически не изменилось?»

«Как Вы думаете, в ближайший год состояние российской экономики улучшится, ухудшится или практически не изменится?»

По каждому из вопросов строится диффузный индекс, равный половине разности между долями положительных («хорошее» / «улучшилось» / «улучшится») и отрицательных («плохое» / «ухудшилось» / «ухудшится») ответов о состоянии российской экономики, увеличенной на 50 пунктов.

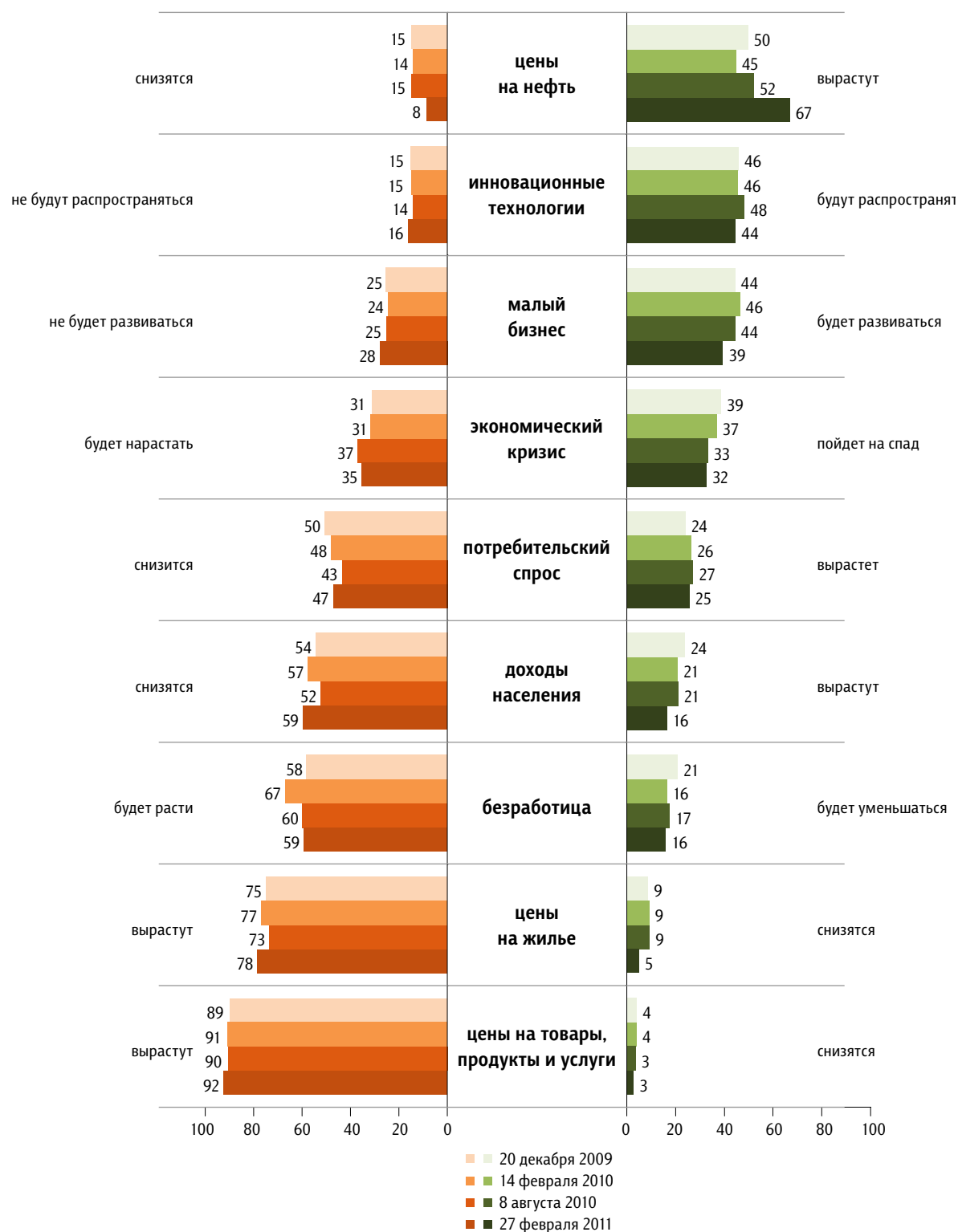
Итоговый индекс «Состояние российской экономики» является составным и получается сложением индексов по каждому вопросу и делением этой суммы на три.

Как Вы считаете, что будет происходить в ближайшие несколько месяцев? (Карточка, любое число ответов.)

данные в % от всех опрошенных

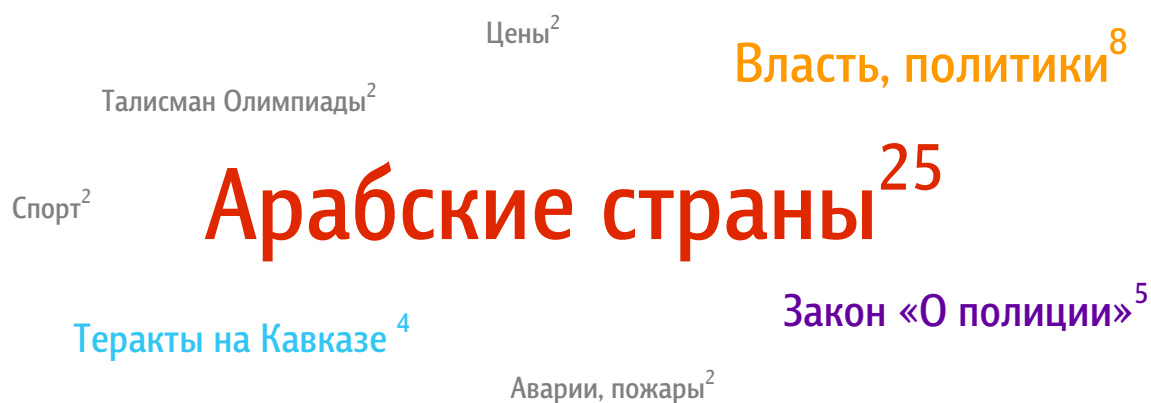
негативные прогнозы

позитивные прогнозы



События недели

Опрос «ФОМнибус» 5–6 марта. 100 населенных пунктов, 43 субъекта РФ, 1500 респондентов.



Какие события прошедшей недели, о которых сообщалось в средствах массовой информации, больше всего заинтересовали Вас, привлекли Ваше внимание? (Открытый вопрос.)

данные в % от всех опрошенных

Беспорядки в арабских странах	«Арабская революция»; «арабы воюют в Ливии»; «беспорядки в Ливии и Тунисе»; «в Египте военный переворот»; «Ближний Восток, гражданская война»; «в Африке бунты»; «замучили революции в Ливии и других странах Востока».	25
Работа властных структур, принимаемые решения, выступления и действия политиков	<p>Вступление в действие закона о полиции 5</p> <p>«Введение закона о полиции»; «вступил в силу закон о полиции»; «вступление с 1 марта закона о полиции»; «милиция стала полицией»; «изменение милиции в полицию, ерунда это все»; «милицию в полицию переименовали – какой толк?».</p> <p>Проект школьной реформы, его обсуждение 1</p> <p>«Закон об образовании»; «народное образование – новая программа по педагогике»; «образование – 4 основных предмета»; «обсуждение законов об образовании».</p> <p>Местные выборы 1</p> <p>«Выборы в Законодательное собрание по Кировской области»; «выборы в областную думу»; «одни разговоры про выборы»; «предвыборная агитация».</p> <p>Другие действия политиков, властных структур 2</p> <p>«Введение новых водительских прав»; «все: рыба, ягоды, грибы – все за деньги будет»; «выступление Зюганова»; «о приравнивании пива к алкоголю»; «снижение налогов родителям, имеющим двух и более детей»; «форум по развитию центральной области РФ».</p>	8

данные в % от всех опрошенных

Убийство туристов в Кабардино-Балкарии, другие теракты и борьба с терроризмом на Северном Кавказе	«КБР – события с нападением на туристов»; «на Кавказе события, Кабардино-Балкария»; «борьба с терроризмом в КБР»; «взрывы в Кабардино-Балкарии»; «стрельба в Нальчике»; «военные события на Кавказе»; «напряженная обстановка на Северном Кавказе».	4
Рост цен, тарифов, безработица	«Дорожание цен»; «повышение тарифов ЖКХ»; «повышение цен на продукты»; «нет работы, молодежь ездит работать в Москву и другие города»; «пусть обеспечат людей работой, все будет хорошо».	2
Аварии, пожары, несчастные случаи	«Автоавария в Сормове»; «катастрофа во время испытания самолета Воронежского авиазавода»; «крушение Ан-148»; «о крушении самолета в Белгородской области»; «пожар в Омске».	2
Спорт, спортивные события	«“Авангард” выиграл у “Нефтехимика”»; «в хоккей “Акбарс” выиграл»; «из Ханты-Мансийска биатлон»; «начало чемпионата мира по биатлону»; «футбол “Манчестер Юнайтед” и “Челси”»; «спортивные события в стране».	2
Выборы талисмана Олимпиады в Сочи	«Выбирали талисман Олимпиады 2014»; «выбор талисмана для Олимпийских игр в Сочи»; «три символа Олимпиады».	2
Встречи, поездки, выступления Д.Медведева	«Встреча Медведева с президентами Армении и Азербайджана»; «Медведев потребовал усилить борьбу с безработицей»; «Медведев требует понизить цену на ЖКХ»; «пребывание Медведева в буддийском храме в Калмыкии».	1
Встречи, поездки, выступления В.Путина	«Встреча Путина со студентами»; «выступление Путина о субсидиях для сельского хозяйства»; «по поводу пенсии Путин выступал»; «Путин говорил о коррупции».	1
Повышение зарплат, пенсий, стипендий, пособий	«В апреле пенсию обещали прибавить»; «выплата пособий детских и пенсионных»; «повышение зарплаты бюджетникам – незначительное»; «повышение пенсий военным»; «увеличение пенсии будет».	1
Коррупция, борьба с ней	«Золотые кровати и золотые ершики покупают наши чиновники»; «коррупционность чиновников и милиции в Москве»; «о коррупции в Подмосковье»; «борьба с коррупцией».	1
Налет на филиал «Банка Москвы» во Владикавказе, раскрытие этого преступления	«Во Владикавказе ограбление банка»; «налет в Северной Осетии на банк»; «о хищении денег из филиала “Банка Москвы”»; «милиция нашла похищенные деньги».	1
Различные криминальные события, терроризм	«Кража детей из Москвы»; «про педофилов»; «сплошные убийства».	1
Теракт в аэропорту Домодедово	«Взрыв в Домодедово»; «последствия взрыва в аэропорту Домодедово»; «терроризм в аэропорту в Москве».	1

данные в % от всех опрошенных

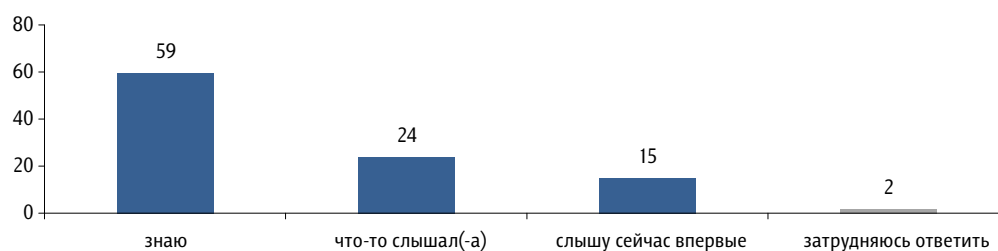
Юбилей М.Горбачева	«80-летний юбилей Горбачева»; «Горбачеву 80 лет»; «Горбачеву вручили орден»; «день рождения Горбачева».	1
Масленица	«Масленица, пекут блины»; «проводы зимы».	1
Другие события в России	«150-летие отмены крепостного права императором Александром Вторым»; «действия националистов против мигрантов»; «детские сады откроются в Москве»; «Л.Гурченко ногу сломала»; «об Ижевском фестивале циркового искусства имени Никулина»; «сельское хозяйство будет развиваться».	2
Другие события за рубежом	«В Японии сожгли российский флаг»; «вручение “Оскара”»; «в Филиппинах землетрясение»; «сильный оползень во Фрейбурге, погибло много людей»; «трагедия в Австралии – землетрясение».	1
Затрудняюсь ответить, нет ответа		50

Талисманы Олимпиады 2014

Опрос «ФОМнибус» 5–6 марта. 100 населенных пунктов,
43 субъекта РФ, 1500 респондентов.

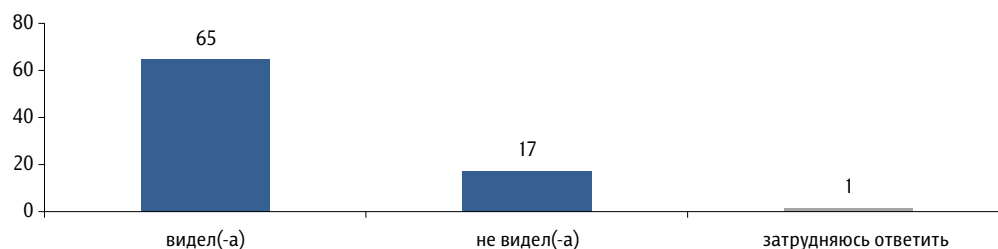
Вы знаете, что-то слышали или слышите сейчас впервые о том, что недавно всенародным голосованием были выбраны талисманы Зимней Олимпиады 2014 года в Сочи?

данные в % от всех опрошенных



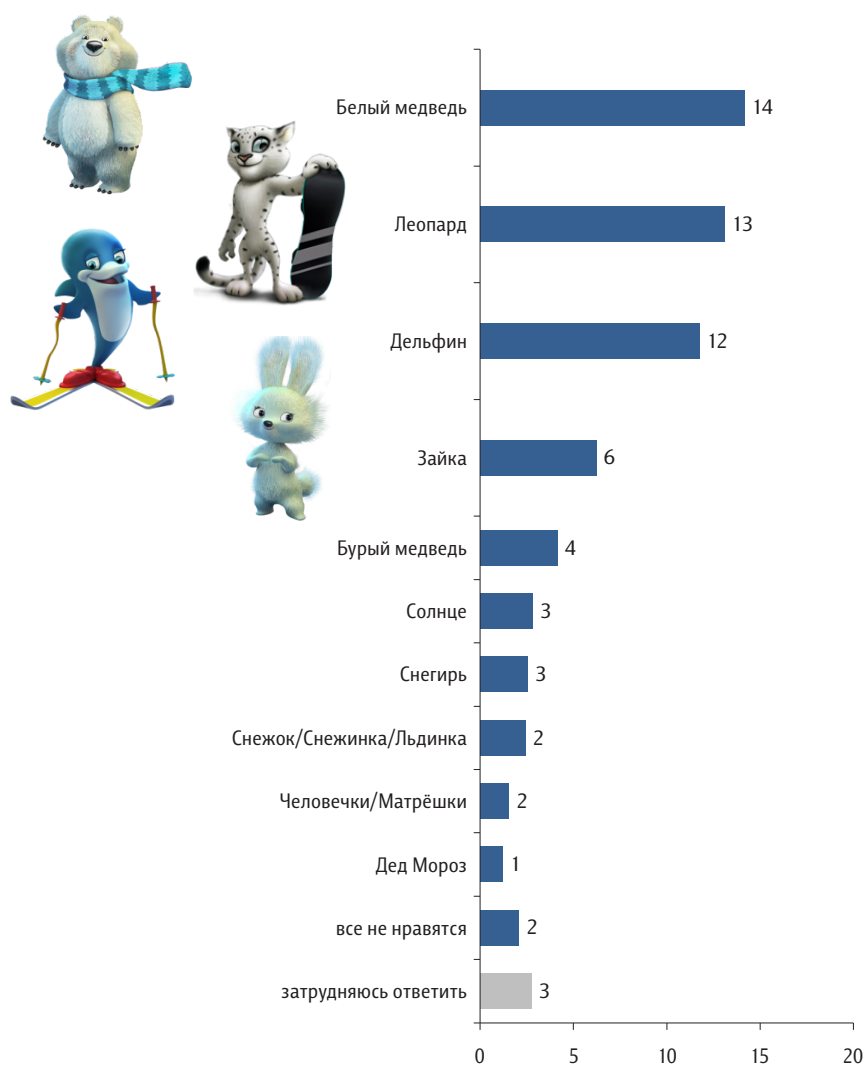
Вы видели или не видели варианты, из которых предлагалось выбрать талисман Зимней Олимпиады в Сочи? (Вопрос задавался тем, кто осведомлен о том, что были выбраны талисманы Зимней Олимпиады 2014 года в Сочи, – 83% респондентов.)

данные в % от всех опрошенных



А лично Вам какой вариант талисмана нравится больше всего? (Вопрос задавался тем, кто видел варианты талисманов Зимней Олимпиады в Сочи, – 65% респондентов. Карточка, один ответ.)

данные в % от всех опрошенных

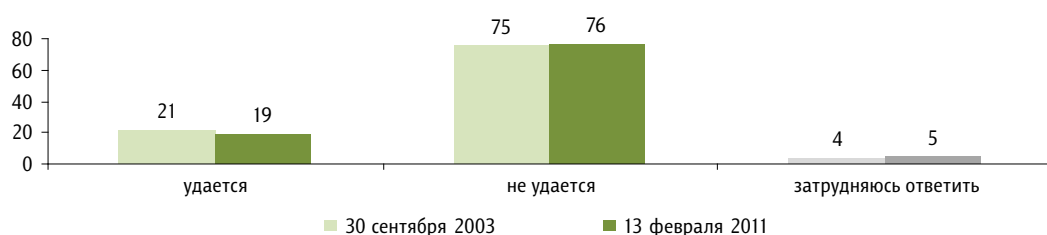


Финансовые стратегии россиян

Опрос «ФОМнибус» 12–13 февраля. 100 населенных пунктов, 43 субъекта РФ, 1500 респондентов.

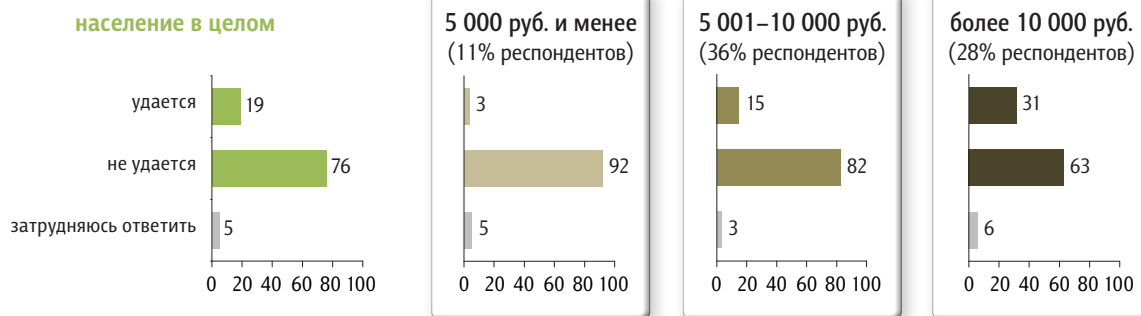
Скажите, пожалуйста, Вам удастся или не удастся что-то откладывать из того, что Вы зарабатываете или получаете?

данные в % от всех опрошенных



данные в % от групп

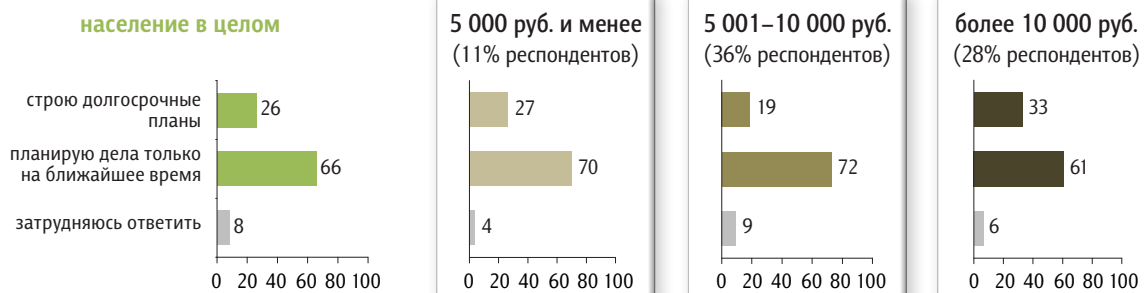
личный доход в январе



Одни люди строят долгосрочные планы, другие планируют дела только на ближайшее время. А Вы лично строите долгосрочные планы или планируете дела только на ближайшее время?

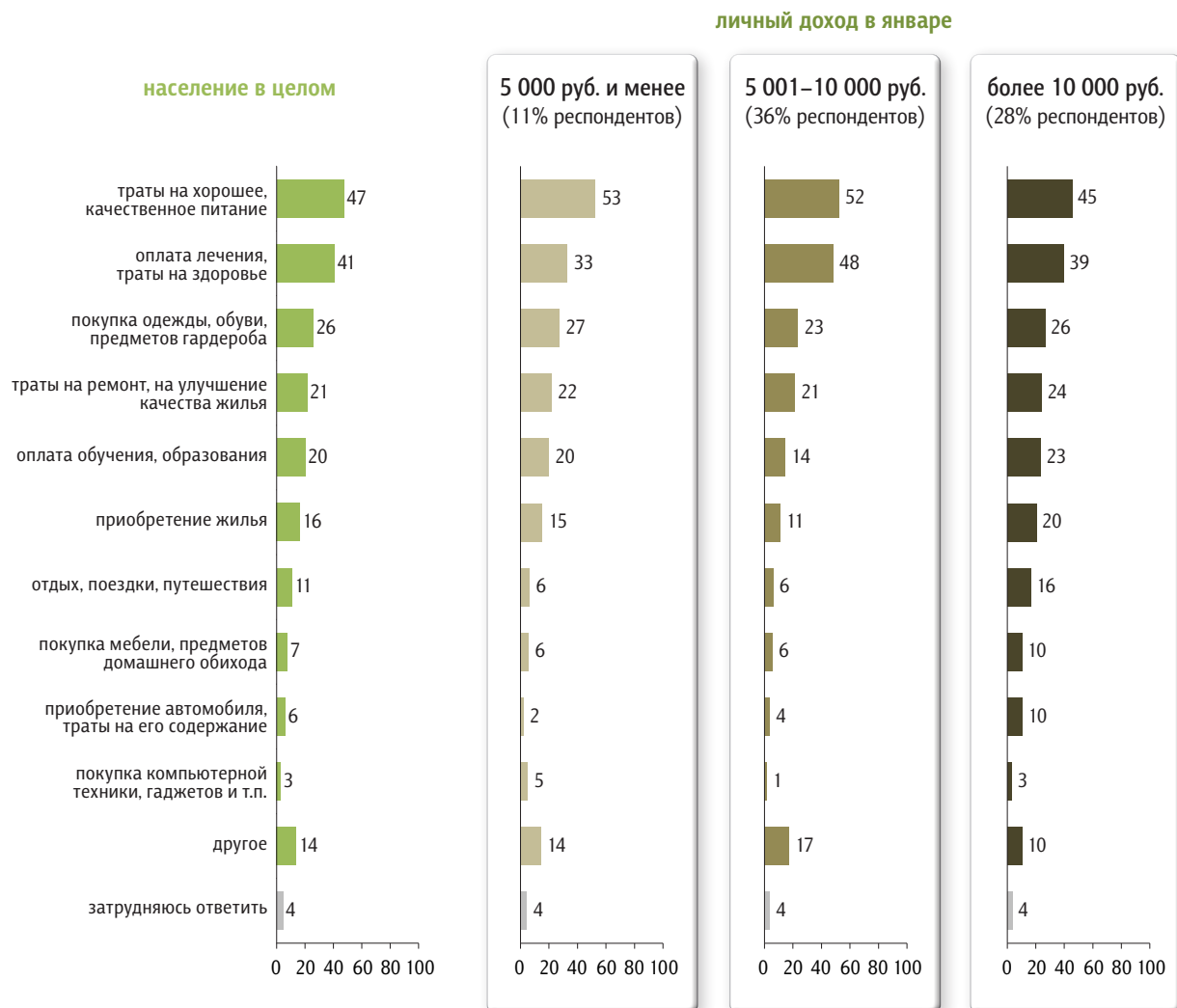
данные в % от групп

личный доход в январе



Какие из перечисленных статей расходов для Вас наиболее важны, на что Вы стали бы тратить (или уже тратите) свои деньги в первую очередь? (Карточка, не более трёх ответов.)

данные в % от групп





Россия, Москва, пер. Капанова, 3
тел. : (+7 495) 745-87-65
факс : (+7 495) 745-89-03
www.fom.ru fom@fom.ru

Александр Ослон – президент ФОМ

Елена Петренко – управляющий директор
Департамента работ с клиентами

Алексей Чуриков – управляющий директор
Департамента опросов населения

Екатерина Седых – директор проекта «Доминанты»

КЛЮЧЕВЫЕ ТЕХНОЛОГИИ:

ФОМнибус – репрезентативный опрос населения старше 18 лет, жители 100 городских и сельских населенных пунктов, 43 субъекта РФ.

Выборка – 1500 респондентов.

Интервью по месту жительства респондентов.

Статистическая погрешность не превышает 3,3%.