

ДОМИНАНТЫ. ПОЛЕ МНЕНИЙ



Социологический бюллетень

№ 10

15 марта 2012 года

Ключевые индикаторы общественного мнения

- 3 Президентские выборы 2012 г.
 - Голосование
 - Сожаление о неучастии в выборах
 - Процедура выборов
 - Отношение к результатам выборов
 - Фальсификации на выборах
 - Принуждение голосовать
 - В. Путин: рейтинг доверия
- 22 Политические индикаторы
 - Электоральные рейтинги
 - Д. Медведев: рейтинг доверия
 - Рейтинги партий
 - Доверие партии «Единая Россия»
- 27 Уровень протестных настроений

Актуальные темы общественного мнения

- 31 Митинг оппозиции 5 марта
- 33 Телемарафон после выборов
 - Телепередачи, посвященные подведению итогов выборов
 - Выступления В. Путина после выборов
 - Отношение к комментариям итогов выборов
- 37 Кандидаты на выборах в 2018 году

Президентские выборы 2012 г.

Голосование

Опрос «ФОМнибус» 10–11 марта. 204 населенных пункта,
64 субъекта РФ, 3000 респондентов.

Скажите, пожалуйста, почему Вы проголосовали именно за В. Путина? (Открытый вопрос. Задавался тем, кто сказал, что проголосовал за В. Путина.)

данные в % от всех опрошенных

В. Путин – самый достойный кандидат	«Более достойный из всех кандидатов»; «единственный достойный кандидат»; «лучше нет никого»; «альтернативы нет. Все остальные – подсадные утки»; «больше не за кого было голосовать. Зюганов – старый, Жириновский – клоун, Прохоров – бандит, Миронов – слабый».	11
Нравится В. Путин, доверяю ему	«Вера есть в него»; «больше всех мне нравится, больше вызывает доверия»; «он мне давно нравится»; «люблю Путина».	10
Опытный, компетентный политик, был хорошим президентом	«Он имеет опыт управления страной»; «более опытный во всех вопросах по сравнению с другими»; «единственный, кто знает всё»; «считаю, что он хороший руководитель нашей страны»; «лидер страны»; «вызывает доверие по прошлому президентству»; «он уже был президентом и хорошо себя проявил на этом посту»; «он уже проверенный».	3
Много работает, видны результаты деятельности, общая положительная оценка	«Благодаря этому человеку Россия поднялась»; «единственный, кто работает, поднял страну»; «он много чего хорошего сделал, а другие только говорят да обещают»; «вижу его реальные действия, а не пустую болтовню»; «довольна его работой».	3
Укрепляет законность, порядок и стабильность в стране	«В стране есть стабильность»; «при нем стабильность»; «с ним стабильность, справедливые законы»; «жизнь стала спокойнее»; «за порядок»; «всё хорошо, и нет войны».	3
В. Путин сможет изменить жизнь к лучшему, надеюсь на это	«Я верю, что он наладит жизнь в стране, мы будем жить лучше»; «надежда есть на его деятельность и заботу о народе»; «хочу, чтобы он наладил дела в сфере образования»; «надеюсь, что все-таки он доделает свои дела, и жизнь в стране станет лучше»; «мы, пенсионеры, на него надеемся».	3
Нравятся личные качества В. Путина (ответственный, энергичный, умный и др.)	«Он исполнительный»; «он надежный»; «выполняет свои слова и обещания»; «человек слова»; «активный»; «работоспособен»; «деловой мужик»; «образованный человек»; «он умнее из всех кандидатов»; «честный»; «приятен во всех отношениях, умные речи».	2
Нравятся программа и политика В. Путина	«У него хорошая политика»; «имеет целенаправленную программу действий»; «меня устраивают его политика и программа»; «его программа соответствует современной жизни»; «у него внятная предвыборная программа».	1
Повышает уровень жизни народа	«Зарплату дают, повысили пенсии и стипендии»; «зарплату стали вовремя платить»; «пенсионерам повысили пенсии»; «пенсию платят вовремя»; «у меня хорошая пенсия»; «из-за добавок пенсии по инвалидности».	1
Хочу стабильности, пусть продолжит работу	«Не захотелось изменений – пусть доводит начатое до конца»; «коней на переправе не меняют»; «он уже у руля, пусть продолжает править»; «не хочу перемен»; «мы не хотим больше переворотов в России»; «не хочу революций».	1
Всегда голосую за В. Путина	«Всегда за него голосую»; «я всегда за него голосую».	1
Заботится о людях, ведет правильную социальную политику	«Работает для народа, заботится о людях»; «нравится – много делает для здравоохранения»; «он помогает людям – социальные выплаты, социальные льготы на жилье»; «он помогает молодым, заботится о пенсионерах»; «помогает многодетным – пособия, льготы».	1

данные в % от всех опрошенных

Знаю его	«Знаю этого политика»; «его уже знаем давно»; «других я не знаю»; «остальных не знаю».	1
Голосую как все, как мои родственники	«Как большинство проголосовал»; «просто как все»; «большинство за него в нашем поселке»; «за него голосовали все мои родственники»; «я – как все члены моей семьи».	1
Было известно, что В. Путин победит	«Потому что результат был предопределен»; «заранее было известно»; «наугад. Всё равно бы его выбрали»; «так как всё равно пройдет»; «всё равно победит».	<1
Другое	«Авторитет большой»; «потому что считаю его своим отцом»; «молодой, пусть работает»; «заставили за него проголосовать»; «нам так подсказали»; «сказали за него голосовать»; «чтобы не было перевыборов – надо беречь государственные деньги»; «он – мой тезка»; «так печально смотрел».	1
Затрудняюсь ответить, нет ответа		3

Скажите, пожалуйста, почему Вы проголосовали именно за Г. Зюганова? (Открытый вопрос. Задавался тем, кто сказал, что проголосовал за Г. Зюганова.)

данные в % от всех опрошенных

Нравятся программа и политика Г. Зюганова	«Его идеи и взгляды нравятся»; «нравятся его идеи»; «его позиция больше нравится»; «его программа действий понравилась»; «его программа – для народа».	2
Нравится Г. Зюганов, доверяю ему	«Верю коммунистам»; «больше доверяю»; «я доверяю этому кандидату»; «он больше нравится».	1
При коммунистах было лучше	«Раньше было лучше»; «я жил при коммунистах, помню, что это такое, тогда меня всё устраивало»; «я жила в то время, и жила очень хорошо»; «родился при коммунистах, хочу, чтобы дети жили при коммунистах».	1
Г. Зюганов сможет изменить жизнь к лучшему, надеюсь на это	«Была надежда, что он изменит страну к лучшему»; «хочу другой жизни»; «хотим, чтобы жизнь была хорошая»; «может, жить бы лучше стали»; «потому что он бы смог сделать Россию процветающей страной».	1
Против В. Путина	«Должна быть сменяемость»; «надоела эта власть»; «в знак протеста»; «чтобы не все были за Путина»; «не хотела, чтобы Путин набрал больше голосов».	1
Всегда голосую за Г. Зюганова	«Всегда за него голосую»; «я традиционно за него голосую на всех последних выборах»; «я всегда голосую за коммунистов»; «я все время за него и не изменю».	1
Нет другого достойного кандидата	«Он более подходящий вариант на должность президента»; «достойных просто нет»; «больше не за кого»; «наименьшее из зол».	<1
Состою, состоял(-а) в этой партии	«Всегда был и буду за коммунистов»; «старый я коммунист»; «я коммунистка с 1965 года».	<1
Заботится о людях	«Близок к простым людям»; «всё ради простого народа делает».	<1
Нравятся личные качества Г. Зюганова	«Самый умный человек»; «честный».	<1
Другое	«Зюганов – тот, кто верен своей партии и убеждениям»; «больше влияние в Думе»; «не знала, кого выбрать»; «наугад».	<1
Затрудняюсь ответить, нет ответа		1

Скажите, пожалуйста, почему Вы проголосовали именно за М. Прохорова? (Открытый вопрос. Задавался тем, кто сказал, что проголосовал за М. Прохорова.)

данные в % от всех опрошенных

Молодой	«Молодым у нас дорога»; «он единственный, кто не ушел на пенсию»; «самый молодой».	1
Нравятся личные качества М. Прохорова	«Достойный, деловой человек»; «современный, успешный, многого добился»; «у него прогрессивное мышление»; «умный»; «инициативный человек»; «оборотистый»; «один здравомыслящий человек, не летает в облаках».	1
Нравятся программа и политика М. Прохорова	«Нравится его программа»; «за правильную экономику и инвестиции»; «нравится его позиция, связанная с молодежью»; «то, что он говорит, более реально»; «только он доходчиво объяснил, какую политику будет проводить».	1
Новый человек в политике	«Новое лицо в политике»; «он новый кандидат»; «нужен новый человек».	1
Нет другого достойного кандидата	«Не было выбора»; «другие не подходят»; «больше не за кого»; «все остальные лица мне надоели».	1
Нравится М. Прохоров, доверяю ему	«Доверяю ему»; «мне он нравится»; «понравился он по-человечески мне»; «нравится больше всех».	1
Против В. Путина	«Альтернатива Путину»; «потому что я против Путина»; «было все равно, только не за Путина»; «не потому, что достоин, а просто в противовес Путину»; «не дать Путину выиграть выборы».	1
М. Прохоров сможет изменить жизнь к лучшему, надеюсь на это	«Этот кандидат мог бы сдвинуть страну с мертвой точки, чтобы Россия начала развиваться»; «надеюсь, что он изменит что-то в России к лучшему»; «думаю, что при нем произошли бы изменения в лучшую сторону»; «уменьшит взяточничество, сможет справиться с коррупцией».	<1
Хочу перемен	«Хотелось конкретных перемен»; «хотелось изменений, что-то обновить в жизни»; «нужны свежие идеи, перемены, а не топтаться на местах».	<1
Компетентный, может руководить страной	«Может управлять страной»; «он сумел организовать свой бизнес, смог бы управлять и страной».	<1
Богатый	«Не скрывает своего финансового состояния»; «чисто мое мнение: у него всё есть, воровать ничего не надо».	<1
Привлекательная внешность	«Представительный»; «привлекательная внешность».	<1
Другое	«Меньше всего рекламы и обещаний давал»; «не знал, за кого голосовать»; «ребенок захотел».	<1
Затрудняюсь ответить, нет ответа		<1

КЛЮЧЕВЫЕ ИНДИКАТОРЫ ОБЩЕСТВЕННОГО МНЕНИЯ

Скажите, пожалуйста, почему Вы проголосовали именно за В. Жириновского? (Открытый вопрос. Задавался тем, кто сказал, что проголосовал за В. Жириновского.)

данные в % от всех опрошенных

Нравятся личные качества В. Жириновского (честный, умный, веселый и др.)	«Человек ответственный, делает что говорит»; «открытый, говорит напрямую»; «самый честный и правдивый»; «я его слушаю – мне кажется, он правду говорит, умный»; «он очень умный мужик»; «веселый человек».	1
Нравится В. Жириновский, доверяю ему	«Жириновский нравится»; «он внушает мне доверие, нравится как человек»; «верю только ему, все остальные врут».	1
Нравятся программа и политика В. Жириновского	«Мне нравится его политика»; «он против коррупции, мигрантов»; «близка его позиция, миграционная политика»; «разделяю его позицию и взгляды»; «защищает русских».	1
Против В. Путина	«Потому что он не Путин»; «потому что я против Путина»; «чтобы не ушел голос к Путину»; «не хочу за Путина».	1
В. Жириновский сможет изменить жизнь к лучшему, надеюсь на это	«Он мог бы навести жесткий порядок»; «в стране нет порядка, много приезжих – может, он смог бы навести порядок»; «навел бы порядок в России, не было бы коррупции»; «хочется, чтобы всех разогнал – братию»; «может хороших дел наворотить».	<1
Всегда голосую за В. Жириновского	«Всегда голосую за ЛДПР»; «всегда Жириновского поддерживаю»; «всегда за него голосую»; «я всегда за него».	<1
Нет другого достойного кандидата	«Больше не за кого»; «он лучший»; «другие надоели уже».	<1
Ради интереса	«Ради прикола»; «ради спортивного интереса»; «хочется посмотреть, действительно будет ставить к стенке или это понты его».	<1
Состою, состоял(-а) в этой партии	«В партии состою».	<1
Затрудняюсь ответить, нет ответа		<1

Скажите, пожалуйста, почему Вы проголосовали именно за С. Миронова? (Открытый вопрос. Задавался тем, кто сказал, что проголосовал за С. Миронова.)

данные в % от всех опрошенных

Против В. Путина	«Протестный голос»; «я знала, что Путин выиграет, но нужна альтернатива»; «самый оптимальный вариант, на мой взгляд, – не хотел, чтобы прошел Путин»; «лучше он, чем Путин».	1
Нравится С. Миронов, доверяю ему	«Вызывает доверие»; «нравится»; «он мне понравился»; «просто так. Нравится он».	1
Нравятся программа и политика С. Миронова	«Мне его программа понравилась»; «у него стоящая программа»; «он выступает за социал-демократические принципы»; «нравится – он за людей и бедных».	<1
Нравятся личные качества С. Миронова	«Человек дела – всё, что говорит, то и исполняет, не болтает попусту»; «самый спокойный, без обмана, достойный»; «говорит хорошо»; «поверила за честность».	<1
С. Миронов сможет изменить жизнь к лучшему, надеюсь на это	«Он смог бы что-нибудь сдвинуть в нашей стране»; «человек, который может улучшить жизнь людей в стране»; «думаю, что будут изменения к лучшему»; «ждал перемен – Миронов обещал»; «он еще не был, лучше будет».	<1
Нет другого достойного кандидата	«Больше не за кого было»; «выбора не было»; «остальные надоели».	<1
Состою, состоял(-а) в этой партии	«Состою в этой партии, Миронова».	<1
Другое	«У него борода внушительная – как царь».	<1
Затрудняюсь ответить, нет ответа		<1

Скажите, пожалуйста, почему Вы испортили бюллетень? (Открытый вопрос. Задавался тем, кто сказал, что испортил бюллетень.)

данные в % от всех опрошенных

Все ответы

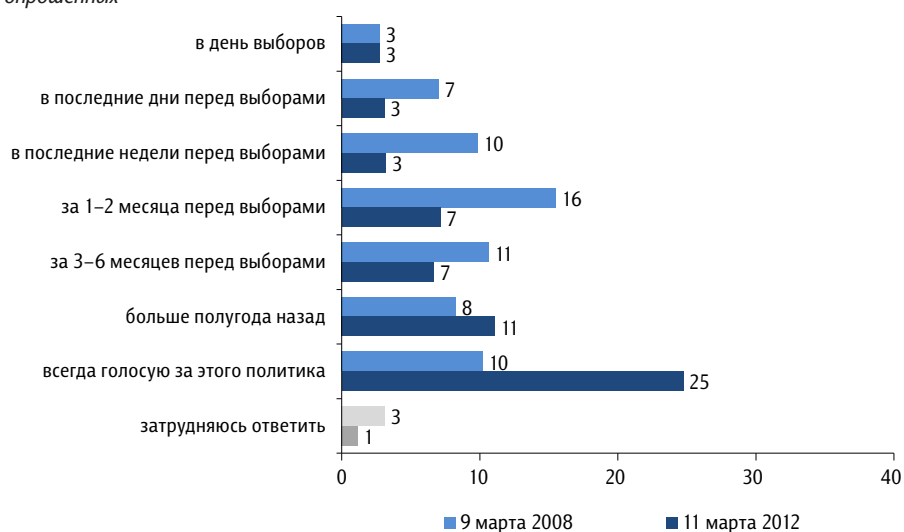
«Несогласие с политическим руководством»; «не нравится никто из кандидатов»; «не было достойных»; «среди кого выбирать? Нету конкуренции»; «не считаю кандидатуры достойными»; «нет достойных кандидатур»; «никто не симпатичен»; «потому что нет графы "против всех"»; «против всех я – все воры»; «не было Явлинского»; «случайно поставил две галочки».

<1

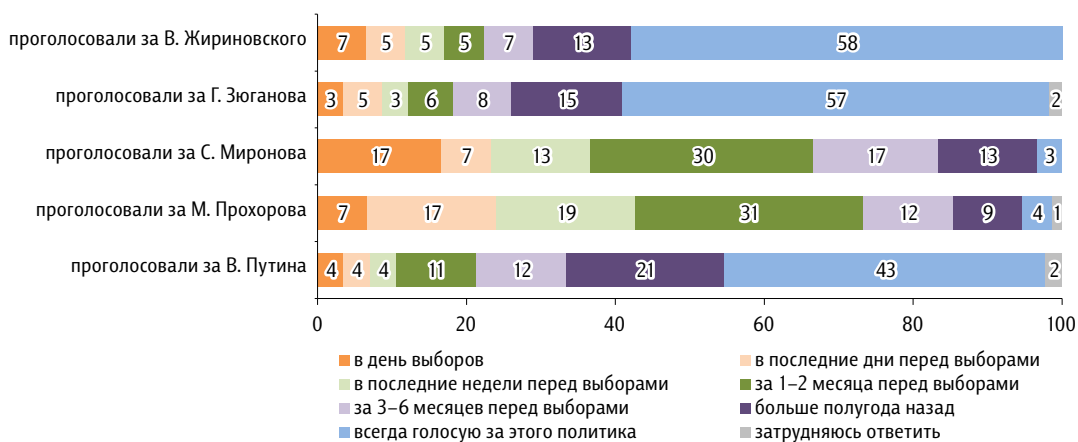
Опрос «ФОМнибус» 10–11 марта. 100 населенных пунктов, 43 субъекта РФ, 1500 респондентов.

Когда Вы приняли решение голосовать за названного политика (испортить бюллетень)? (Вопрос задавался тем, кто выбрал конкретного кандидата или сказал, что испортил бюллетень. Карточка, один ответ.)

данные в % от всех опрошенных



данные в % от групп



Сожаление о неучастии в выборах

Опрос «ФОМнибус» 10–11 марта. 100 населенных пунктов, 43 субъекта РФ, 1500 респондентов.

Скажите, пожалуйста, почему Вы не участвовали в президентских выборах? (Открытый вопрос. Задавался тем, кто сказал, что не участвовал выборах президента России.)

данные в % от всех опрошенных

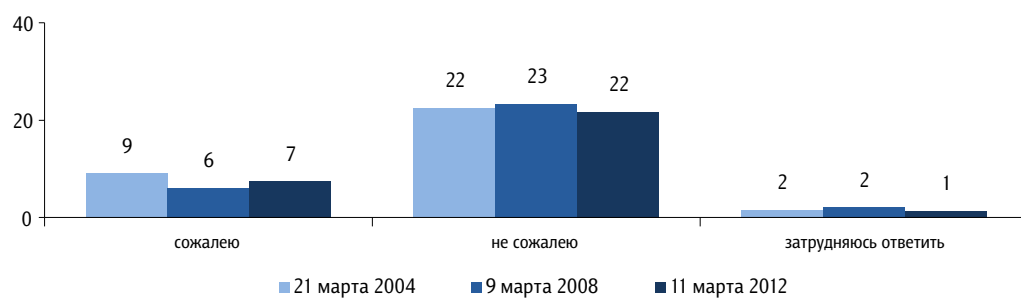
КЛЮЧЕВЫЕ ИНДИКАТОРЫ ОБЩЕСТВЕННОГО МНЕНИЯ

Не смог(-ла)	«Были в отъезде»; «был в командировке по работе»; «уезжал в другой город»; «боле-ла очень сильно»; «была занята с маленьким ребенком, грудным».	15
Живу в другом месте, не было открепительного удостоверения	«Прописан по другому адресу, далеко от места жительства»; «нет местной прописки»; «вовремя не оформил документы на голосование»; «не взял открепительный талон по месту прописки – далеко, лениво ехать»; «открепительное удостоверение выдавали только два часа – я не успел»; «не выдали открепительный талон».	3
Не хотел(-а)	«Нет желания участвовать в выборах»; «не захотел принять участие»; «не было жела-ния»; «неохота»; «не пошла, и все».	3
Не доверяю результа-там голосования, они известны заранее	«Я не верю в честность выборов»; «результаты были известны заранее»; «всё решено. Путин даже на дебаты не ходил. Кто победит, решает не народ»; «всё и так было по-нятно, кто победит. Незачем ходить»; «и так все знали, кто».	3
Не верю кандидатам, которые участвовали в выборах	«Замучила вся эта борьба, грызня за власть»; «нет кандидатов, которым отдал бы голос»; «не было кандидата, за которого можно было бы проголосовать»; «не за кого было голосовать»; «я против всех кандидатов»; «хотела за Медведева, а его не было».	2
Я больной человек, инвалид, ко мне не пришли с избира-тельной урной	«Мне тяжело ходить, а ко мне не приходили»; «никто не приходил. Сама ходить не могу»; «я инвалид, к нам не пришли»; «обещали приехать голосовать на дому – не приехали. Ноги болят».	1
Нет смысла, от выборов ничего не изменится	«Не вижу смысла участия в выборах»; «бесполезно. Ничего не изменится»; «от этого ничего не изменится»; «не думал, что что-нибудь изменится от выборов»; «за все эти годы мне не стало жить легче. Ничего не жду хорошего».	1
Никогда не участвую в выборах	«Принципиальная позиция»; «не голосую»; «я не хожу на выборы».	1
Не интересуюсь политикой	«Я не интересуюсь политикой»; «не захотела – я аполитична»; «против политики»; «меня эти игры не интересуют»; «я в принципе против политики, еще голову их про-блемами забивать».	1
Затрудняюсь ответить, нет ответа		1

Опрос «ФОМнибус» 10–11 марта. 204 населенных пункта,
64 субъекта РФ, 3000 респондентов.

А сегодня Вы сожалеете или не сожалеете о том, что не участвовали в выборах? (Вопрос задавался тем, кто сказал, что не участвовал выборах президента России.)

данные в % от всех опрошенных



Процедура выборов

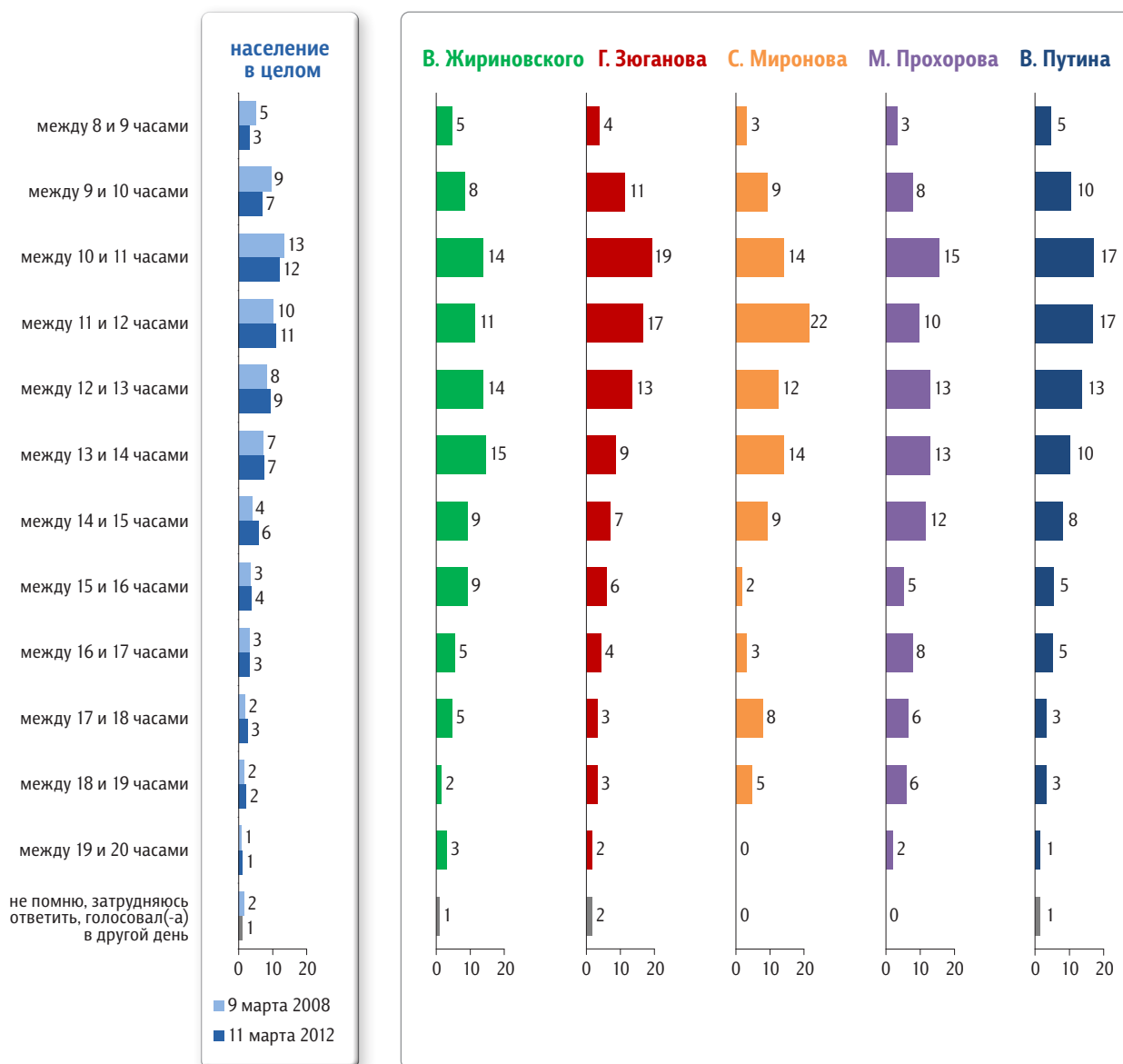
Опрос «ФОМнибус» 10–11 марта. 204 населенных пункта, 64 субъекта РФ, 3000 респондентов.

В котором часу Вы ходили голосовать на избирательный участок четвёртого марта? (Вопрос задавался тем, кто сказал, что участвовал в выборах президента России. Карточка, один ответ.)

данные в % от групп

на выборах президента России проголосовали за...

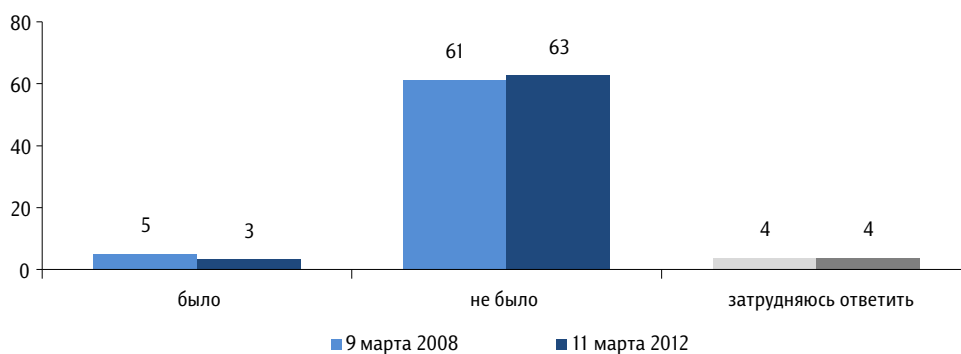
КЛЮЧЕВЫЕ ИНДИКАТОРЫ ОБЩЕСТВЕННОГО МНЕНИЯ



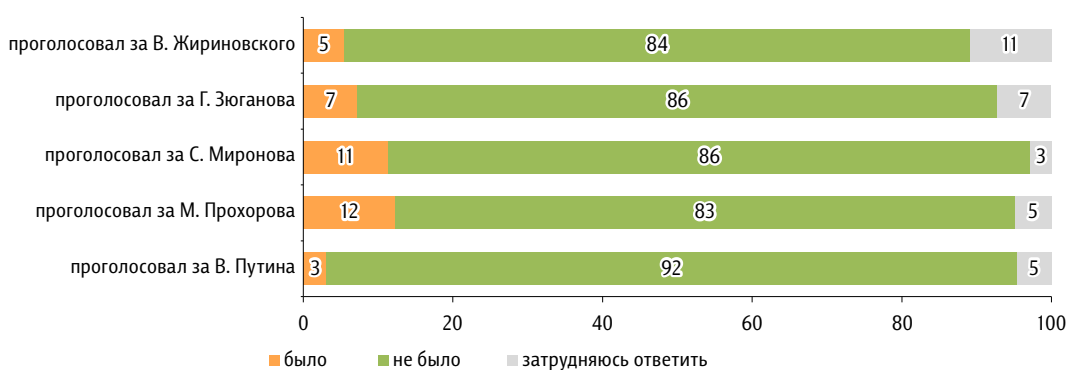
Опрос «ФОМнибус» 10–11 марта. 100 населенных пунктов,
43 субъекта РФ, 1500 респондентов.

Было ли что-то на вашем избирательном участке, что Вам не понравилось, произвело на Вас плохое впечатление? Или ничего такого не было? (Вопрос задавался тем, кто сказал, что участвовал в выборах президента России.)

данные в % от всех опрошенных



данные в % от групп



Что именно Вам не понравилось на вашем избирательном участке, произвело на Вас плохое впечатление? (Открытый вопрос. Задавался тем, кто сказал, что на их избирательном участке было что-то, что не понравилось, – 3% респондентов.)

данные в % от всех опрошенных

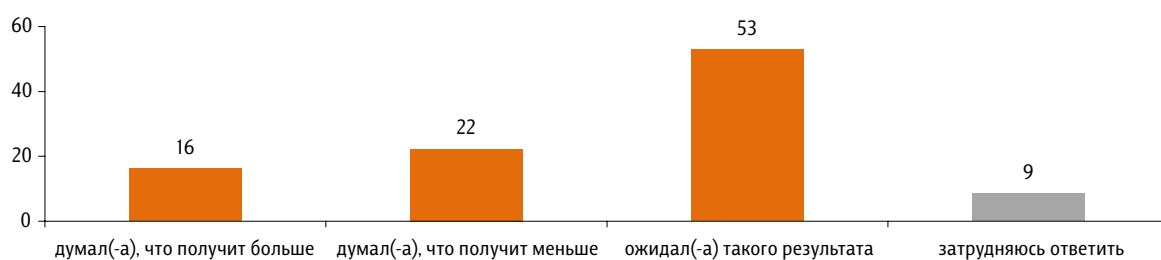
КЛЮЧЕВЫЕ ИНДИКАТОРЫ ОБЩЕСТВЕННОГО МНЕНИЯ	Очереди, скопление людей	«Много народу»; «много людей пришло одновременно»; «народу было много, стоял в очереди»; «большая очередь на участке»; «очередь большая была в этом году как никогда».	1
	Неудобное помещение для голосования, плохая организация избирательного участка и работы избирательной комиссии	«Медленно работают, плохо организовано»; «школа больно старая и ужасная»; «мало места, очень узкое пространство, шаг в сторону – к стене»; «что мало места»; «не было стульев для пожилых людей – не присесть».	1
	Будничность, отсутствие праздничной атмосферы	«Внешнее оформление, отсутствие праздничного настроения»; «не было песен, плясок. Как не праздник вовсе. Раньше было по-другому»; «раньше встречали, как праздник, с гармошками»; «не было музыки, всё было скучно, буфеты и товары дороже, чем можно было купить в магазинах, не чувствовался праздник»; «не было буфета, пирогов и булочек»; «с каждым годом ухудшается оформление избирательного участка».	1
	Отсутствие прозрачных урн, веб-камер, неправильная их установка	«Не было прозрачных урн»; «не видел веб-камер»; «неправильная установка видеокамер, неудачный ракурс видеокамер»; «камеры не были направлены на комиссию»; «урна не прозрачная».	1
	Другое	«Много рекламы было насчет электронного голосования, а голосовали по-старому»; «мало информации о кандидатах»; «в списках избирателей не все были»; «не было наблюдателей»; «всего один наблюдатель от партии был»; «слежка, голосовал в открытую»; «там сидели наблюдатели, и они спали – такое впечатление произвело это».	1
	Затрудняюсь ответить, нет ответа		<1

Отношение к результатам выборов

Опрос «ФОМнибус» 10–11 марта. 100 населенных пунктов, 43 субъекта РФ, 1500 респондентов.

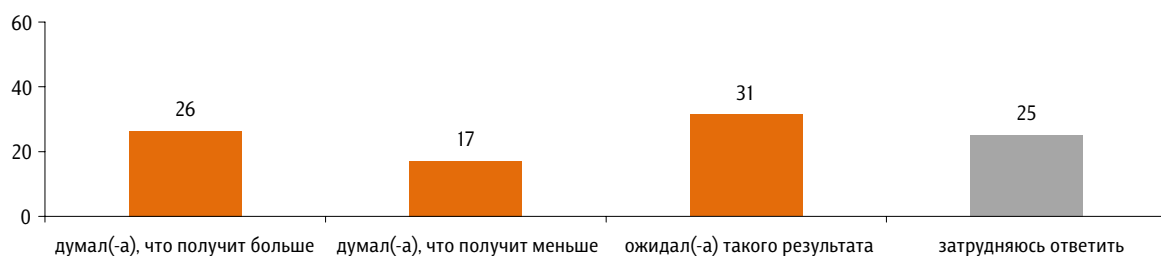
По результатам выборов **В. Путин** получил приблизительно 64% голосов избирателей. Вы думали, что В. Путин получит больше голосов, или меньше, или Вы ожидали примерно такого результата?

данные в % от всех опрошенных



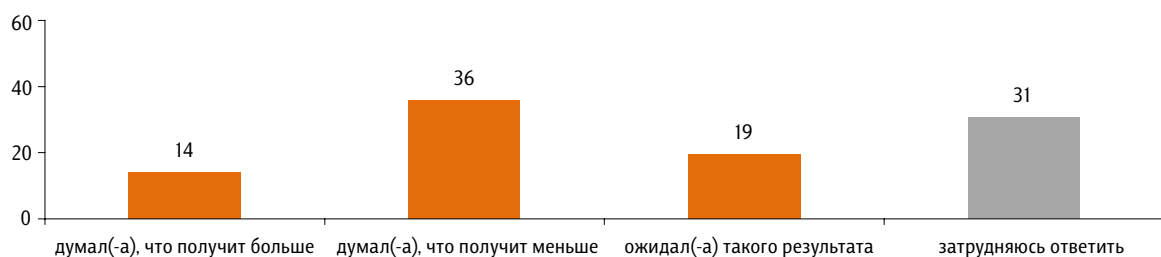
По результатам выборов **Г. Зюганов** получил приблизительно 17% голосов избирателей. Вы думали, что Г. Зюганов получит больше голосов, или меньше, или Вы ожидали примерно такого результата?

данные в % от всех опрошенных



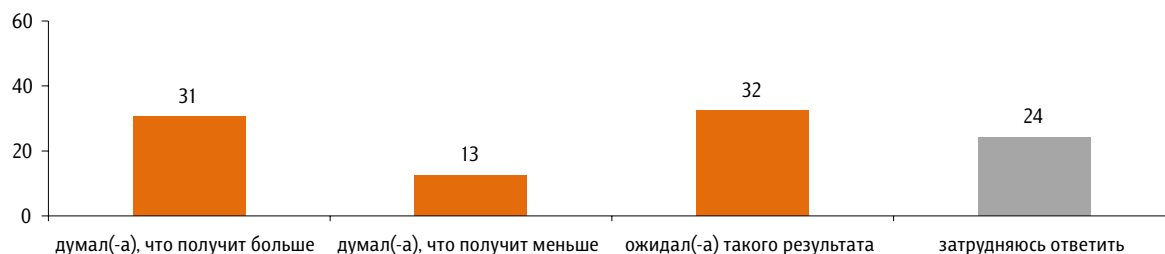
По результатам выборов **М. Прохоров** получил приблизительно 8% голосов избирателей. Вы думали, что М. Прохоров получит больше голосов, или меньше, или Вы ожидали примерно такого результата?

данные в % от всех опрошенных



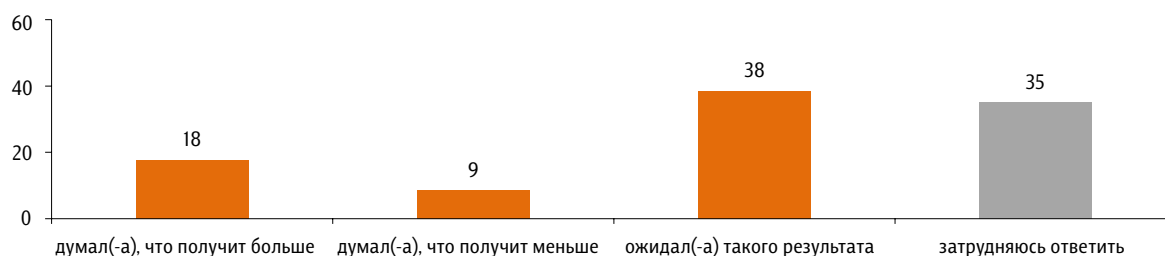
По результатам выборов **В. Жириновский** получил приблизительно 6% голосов избирателей. Вы думали, что В. Жириновский получит больше голосов, или меньше, или Вы ожидали примерно такого результата?

данные в % от всех опрошенных



По результатам выборов **С. Миронов** получил приблизительно 4% голосов избирателей. Вы думали, что С. Миронов получит больше голосов, или меньше, или Вы ожидали примерно такого результата?

данные в % от всех опрошенных



Одни считают, что прошедшие президентские выборы были честными. Другие считают, что выборы были нечестными. Какая точка зрения Вам ближе – первая или вторая?

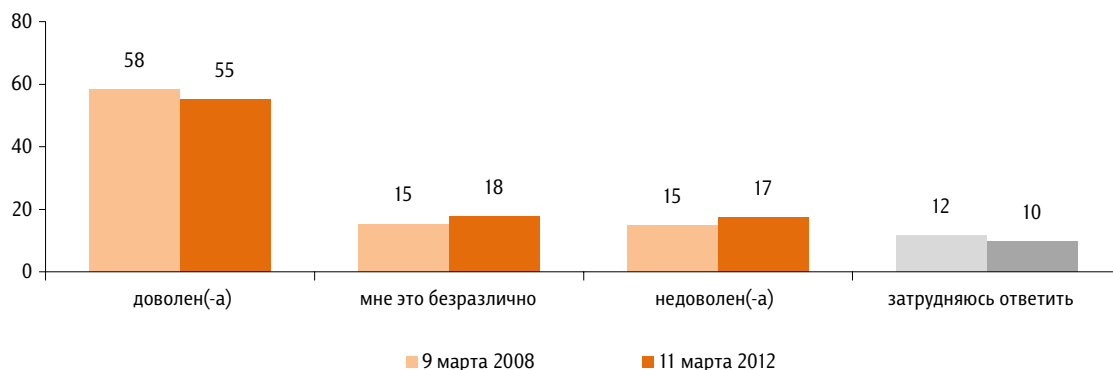
данные в % от всех опрошенных



Опрос «ФОМнибус» 10–11 марта. 204 населенных пункта, 64 субъекта РФ, 3000 респондентов.

Если говорить в целом, то Вы лично довольны или недовольны результатами президентских выборов?

данные в % от всех опрошенных



Почему Вы **довольны** / **недовольны** результатами выборов? (Открытый вопрос.)

недоволен

(Задавался всем, кто сказал, что недоволен результатами выборов, – 17% респондентов)

данные в % от всех опрошенных

Выборы прошли нечестно, с нарушениями, не доверяю их итогам

5

«Не было создано равных условий для всех кандидатов»; «были не выборы. Это было просто навязывание»; «агитация была вся за Путина»; «я знаю, что многих заставляли голосовать за Путина»; «предлагали 500 рублей за выборы Путина»; «много нарушений»; «выборы нечестные, много подтасовок»; «не верю, что за Путина столько проголосовало»; «Путин набрал слишком много голосов»; «опять обманом Путин победил»; «у Жириновского слишком уж мало голосов».

Я голосовал(-а) не за В. Путина, а за другого кандидата

5

«Выбрали не моего кандидата»; «за кого голосовал, тот не победил»; «не мой президент»; «мой Юганов же не победил»; «я же за Миронова была, а выбрали Путина».

доволен

(Задавался всем, кто сказал, что доволен результатами выборов, – 55% респондентов)

данные в % от всех опрошенных

В. Путин победил на выборах, я голосовал(-а) за него, доверяю ему

25

«Доверяю Путину»; «доверяю ему полностью»; «голосовала за Путина и довольна его победой»; «выбор пал на моего кандидата»; «выбрали того, за кого я проголосовала»; «а я за Путина»; «ведь выиграл Путин»; «если бы пошла на выборы, голосовала бы за него».

В. Путин – единственный достойный кандидат, альтернативы ему не было

6

«Альтернативы другой не было»; «больше не было достойной кандидатуры»; «больше некого выбирать»; «больше из четверки некого выбрать»; «альтернативы Путину на сегодня нет»; «это лучший вариант из всех плохих».

Победа В. Путина – гарантия стабильности в стране

5

«Народ голосовал за стабильность»; «в России нужны стабильность и спокойствие»; «надеюсь на стабильность в обществе и во внешней и внутренней политике»; «курс страны не изменился»; «главное – стабильность»; «если менять всё, будет тяжело для страны»; «революции не будет».

данные в % от всех опрошенных

В. Путин уже был президентом и не изменил жизнь к лучшему, будет хуже

2

«Хотелось бы изменений в жизни страны, которых с этой властью не предвидится»; «ничего не сделал за 12 лет, только всё развалил»; «ничего нового и хорошего нас не ждет»; «ничего не изменится, в образовании полный бардак»; «потому что с Путиным растет число платных услуг, коррупция процветает»; «опять будут низкие пенсии».

Не нравится В. Путин, не доверяю ему

1

«Личностью президента»; «не верю этому кандидату»; «нет доверия Путину»; «мы не доверяем Путину»; «Путин не тот, кто может нами руководить»; «нужно гнать Путина, а не в президенты».

Нужно менять власть

1

«Чтобы были изменения, надо сменить власть»; «надо менять власть»; «власть должна быть сменяемой»; «сколько можно быть у власти?»; «не нравится передача эстафеты. Нечестно это»; «в стране появился диктатор».

Нет достойных кандидатов, не доверяю кандидатам, которые участвовали в выборах

1

«Нет альтернативы настоящей нынешней власти»; «не было нормальных кандидатов»; «некого выбирать, нет достойных кандидатов»; «лучше бы они не состоялись – нет достойных кандидатов»; «выкинул своего конкурента Явлинского».

Результаты выборов были известны заранее

1

«Выборы, как всегда, были формальные, все знали заранее, что победит Путин»; «всё было заранее известно, выборов не было»; «не надо было выборов делать, и так все ясно»; «все знали, что будет Путин. Чему радоваться?»; «я заранее знала, что он будет».

Другое

1

«Народ социально неактивен»; «народ не понимает, что цены опять подлетят»; «о простых людях когда подумают?»; «потому что нет русских в правлении»; «я хотел бы, чтобы был второй тур».

Затрудняюсь ответить, нет ответа

1

данные в % от всех опрошенных

Победа В. Путина была предсказуема, ожидаема

4

«Ожидаемые результаты выборов»; «всё было известно заранее»; «мы этого ожидали»; «все знали, кто будет президентом»; «итоги выборов подтвердили мои прогнозы»; «они предсказуемы»; «была уверена, что Путин победит».

Выборы прошли честно, без нарушений, спокойно

3

«В связи с объективностью выборов»; «всё было справедливо и честно»; «были честные выборы, без обмана»; «наиболее открытые, честные выборы»; «мало подтасовок»; «я согласна с выборами. Была членом комиссии – всё прошло на моих глазах, было стерильно»; «прошли тихо-спокойно»; «прошло всё спокойно. Ожидал худшего».

Надеюсь, что В. Путин изменит жизнь к лучшему

3

«Возлагаю надежды»; «надежда на развитие страны»; «жду улучшений в стране и в жизни»; «надеюсь на лучшее будущее»; «жду улучшений от его работы»; «выведет страну из кризиса».

В. Путин много сделал для страны, для людей, есть положительные результаты его деятельности

2

«Виден прогресс»; «все-таки Россию он вывел из застоя»; «он много сделал для страны»; «выиграл Путин»; «живем лучше при Путине»; «нас он устраивает»; «меня устраивает жизнь»; «мы пенсионеры – регулярно пенсию платят, хорошеет село наше».

Большинство людей поддержали В. Путина

2

«Мнение людей едино»; «общее мнение народа одинаково»; «мнение народа в целом сошлось»; «многие люди думают так же»; «потому что все голосовали за Путина»; «все проголосовали за Путина»; «63% набрал Путин»; «общественное мнение совпало с моим».

Положительные качества В. Путина

2

«Путин – умный»; «Путин – человек надежный»; «Путин молод и энергичен»; «авторитет у Путина сильный»; «выбрали опытного»; «Путин имеет авторитет в мире»; «думает о России»; «В. Путин – сильный президент, грамотный».

Выборы прошли в один тур, это экономия бюджетных средств

1

«Всё ясно в первом туре стало»; «не будет второго тура»; «не будет второго тура, и не надо тратить деньги на кампанию»; «не нужен второй тур, не нужны лишние траты денег»; «деньги тратить не будут из нашего кармана».

Другое

1

«Всякая власть от Бога»; «всё так и должно быть по ходу истории»; «Путин хорошо критиковали – он должен сделать выводы»; «Путин будет иметь возможность исправить свои промахи, допущенные ранее»; «я не против Путина»; «Прохоров набрал больше Жириновского»; «Прохоров занял третье место – власть должна услышать мнение оппозиции»; «так как какой-то процент коммунисты получили».

Затрудняюсь ответить, нет ответа

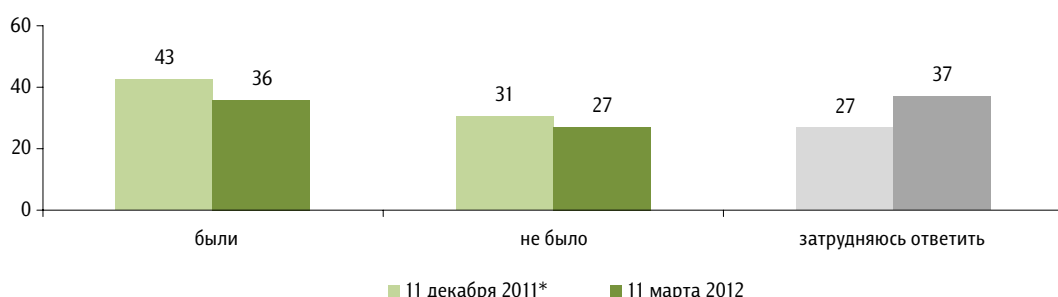
5

Фальсификации на выборах

Опрос «ФОМнибус» 10–11 марта. 100 населенных пунктов, 43 субъекта РФ, 1500 респондентов.

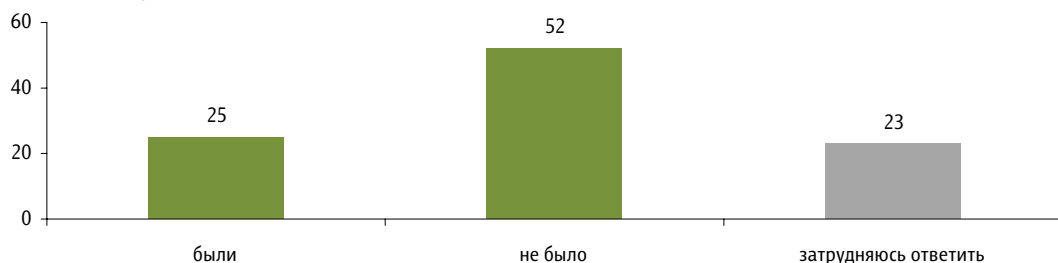
Как Вам кажется, на **парламентских выборах** в декабре 2011 года были случаи мошенничества, подлога, фальсификаций на избирательных участках или таких случаев не было?

данные в % от всех опрошенных



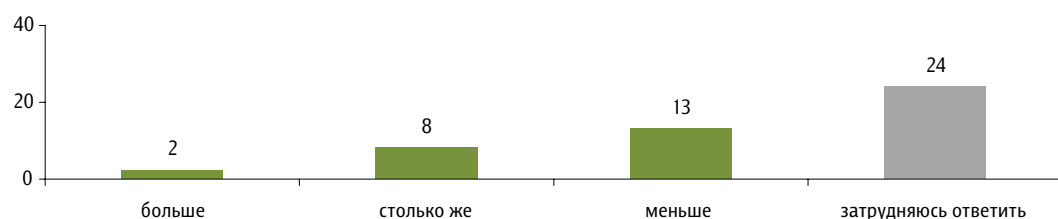
А на прошедших **президентских выборах** были случаи мошенничества, подлога, фальсификации или таких случаев не было?

данные в % от всех опрошенных



Как Вам кажется, на этих президентских выборах было больше или меньше подтасовок и фальсификаций, чем на парламентских выборах в декабре 2011 года? Или подтасовок, фальсификаций было столько же? (Вопрос задавался всем, кроме заявивших, что на президентских выборах случаев мошенничества, подлога, фальсификации не было, – 48% респондентов.)

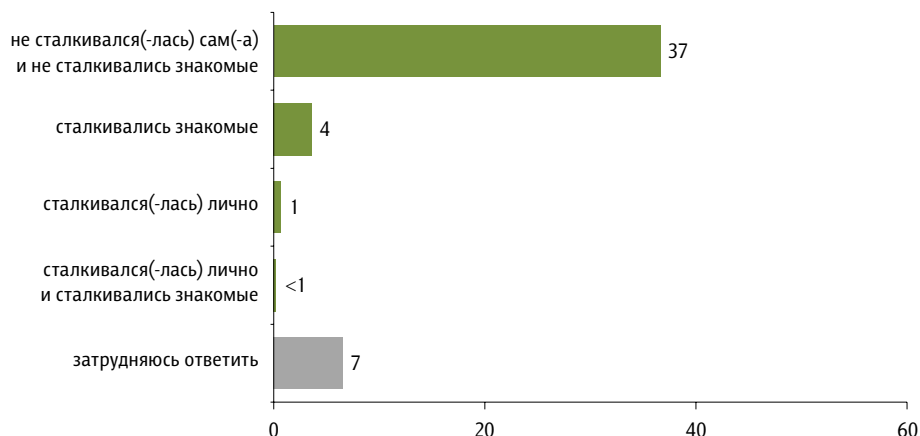
данные в % от всех опрошенных



* 11 декабря 2011 года вопрос задавался в следующей формулировке: «Как Вам кажется, а в действительности в России в день выборов в Государственную думу РФ были случаи мошенничества, подлога, фальсификаций на избирательных участках или таких случаев не было?»

Сталкивались ли Вы лично или кто-то из Ваших знакомых со случаями мошенничества, подлога, фальсификации на прошедших президентских выборах? (Вопрос задавался всем, кроме заявивших, что на президентских выборах случаев мошенничества, подлога, фальсификации не было, – 48% респондентов.)

данные в % от всех опрошенных



Как Вы думаете, случаи мошенничества, подлоги, фальсификации повлияли на итоговые результаты президентских выборов существенно или несущественно? (Вопрос задавался всем, кроме заявивших, что на президентских выборах случаев мошенничества, подлога, фальсификации не было, – 48% респондентов.)

данные в % от всех опрошенных

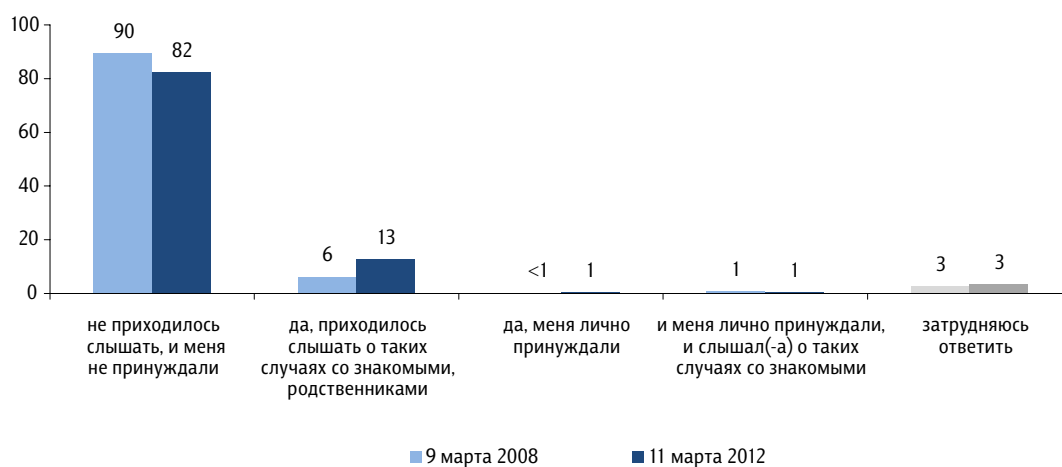


Принуждение голосовать

Опрос «ФОМнибус» 10–11 марта. 100 населенных пунктов, 43 субъекта РФ, 1500 респондентов.

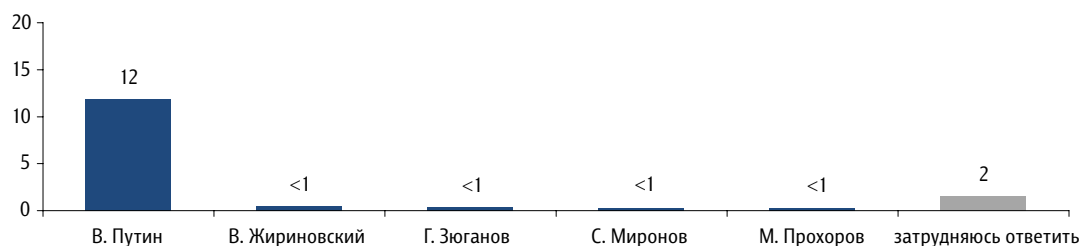
Вам приходилось или не приходилось слышать от родственников, знакомых, что их принуждали по месту работы, учёбы, службы и т.д. голосовать за какого-либо кандидата? Или, может быть, Вас лично по месту работы, учёбы, службы и т.д. принуждали голосовать за какого-либо кандидата?


данные в % от всех опрошенных



Скажите, пожалуйста, за каких кандидатов принуждали голосовать Ваших родственников, знакомых или Вас лично по месту работы, учёбы, службы и т.д.? (Вопрос задавался всем, кто заявил, что слышал о случаях принуждения и кого лично принуждали, – 14% респондентов. Карточка, любое число ответов.)

данные в % от всех опрошенных



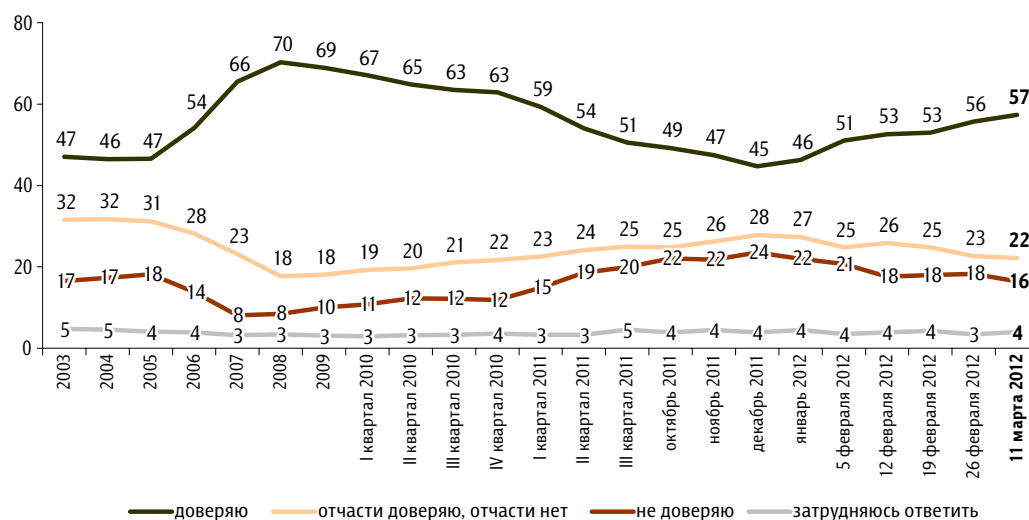


В. Путин: рейтинг доверия

Опрос «ФОМнибус» 10–11 марта. 204 населенных пункта, 64 субъекта РФ, 3000 респондентов.

Скажите, пожалуйста, Вы доверяете или не доверяете главе правительства РФ В. Путину?
(Карточка, один ответ.)

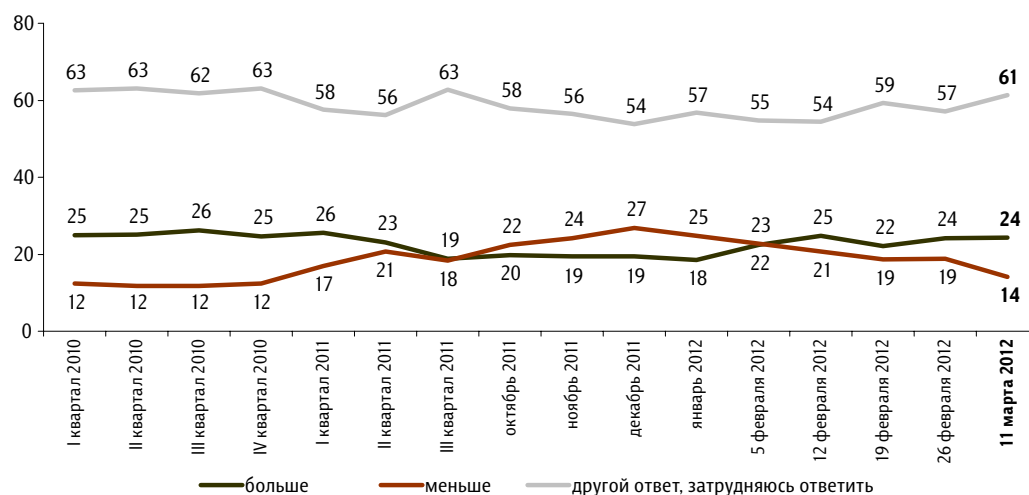
данные в % от всех опрошенных



До 24 февраля 2008 г. вопрос задавался в следующей формулировке: «Скажите, пожалуйста, Вы доверяете или не доверяете президенту Российской Федерации Владимиру Путину?»; с 8 марта по 27 апреля 2008 г.: «Скажите, пожалуйста, Вы доверяете или не доверяете Владимиру Путину?»

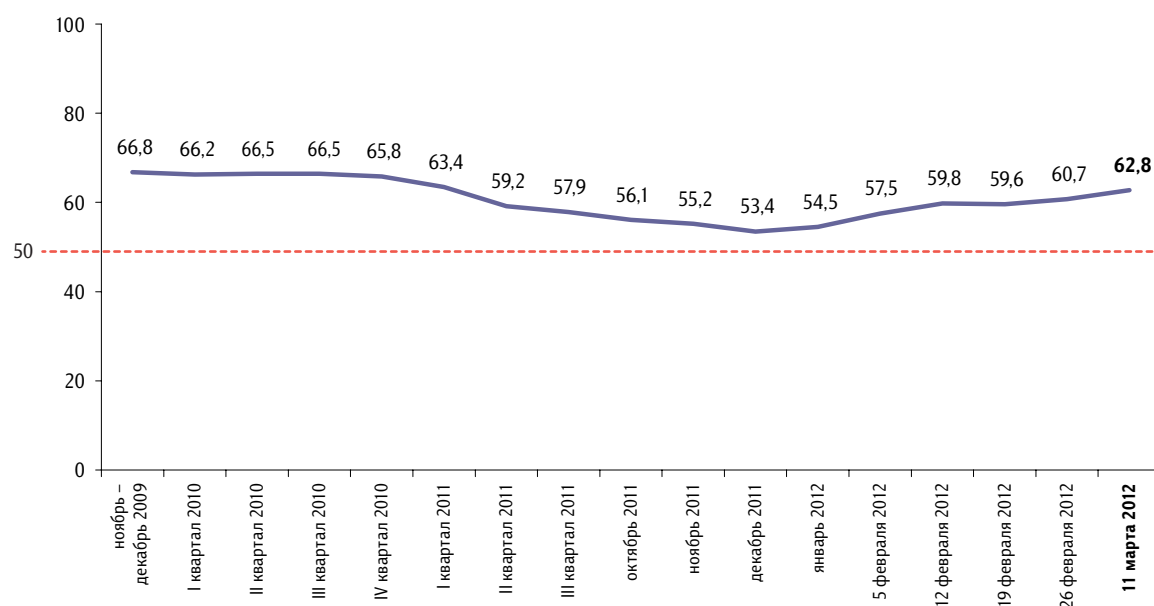
За последний месяц Вы стали больше или меньше доверять В. Путину?

данные в % от всех опрошенных



Балансовый индекс доверия В. Путину

данные в пунктах



Индекс измеряется в пунктах, и его значение может колебаться в пределах от 0 до 100 п. Значение индекса меньше 50 п. указывает на преобладание негативных оценок, а больше 50 п. — позитивных. Значение 50 п. показывает баланс положительных и отрицательных оценок.

Балансовый индекс доверия строится на основе двух вопросов:

«Скажите, пожалуйста, Вы доверяете или не доверяете главе правительства РФ В. Путину?»

«За последний месяц Вы стали больше или меньше доверять В. Путину?»

По каждому из вопросов строится диффузный индекс, равный половине разности между долями положительных и отрицательных ответов, увеличенной на 50 пунктов.

Балансовый индекс доверия является составным и получается сложением индексов по каждому вопросу и делением этой суммы на два.

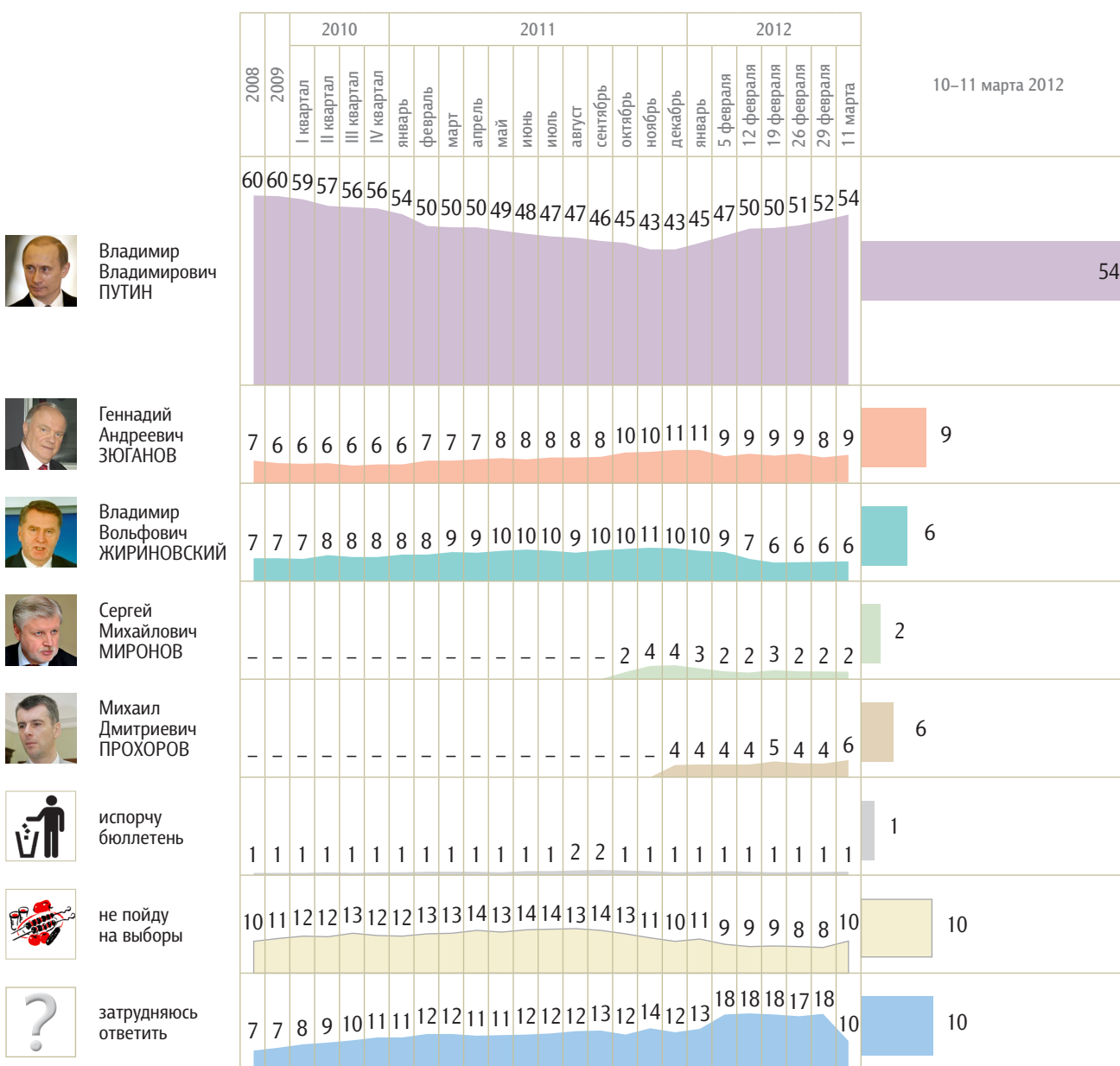
Политические индикаторы

Электоральные рейтинги

Опрос «ФОМнибус» 10–11 марта. 204 населенных пункта,
64 субъекта РФ, 3000 респондентов.

За кого бы Вы проголосовали на выборах президента России, если бы в них участвовали перечисленные кандидаты? (Карточка. Один ответ.)

КЛЮЧЕВЫЕ ИНДИКАТОРЫ ОБЩЕСТВЕННОГО МНЕНИЯ



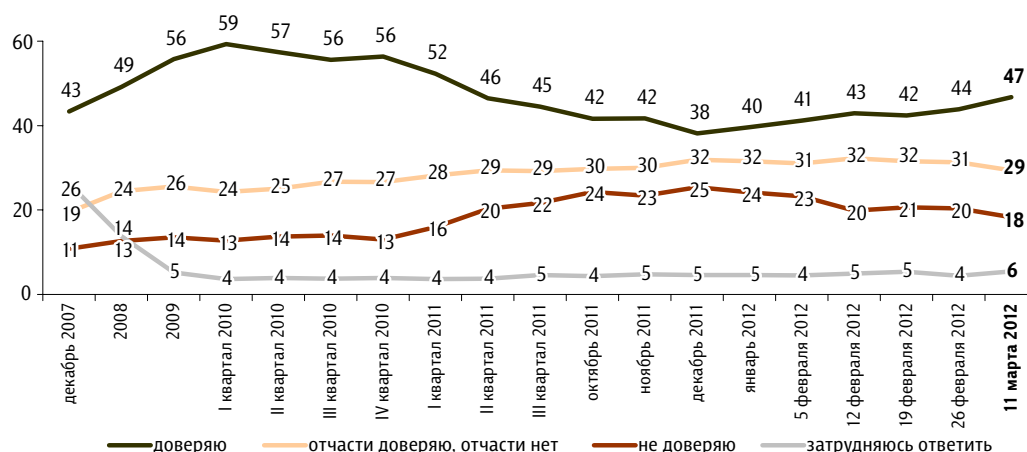


Д. Медведев: рейтинг доверия

Опрос «ФОМнибус» 10–11 марта. 204 населенных пункта, 64 субъекта РФ, 3000 респондентов.

Скажите, пожалуйста, Вы доверяете или не доверяете президенту РФ Д. Медведеву? (Карточка, один ответ.)

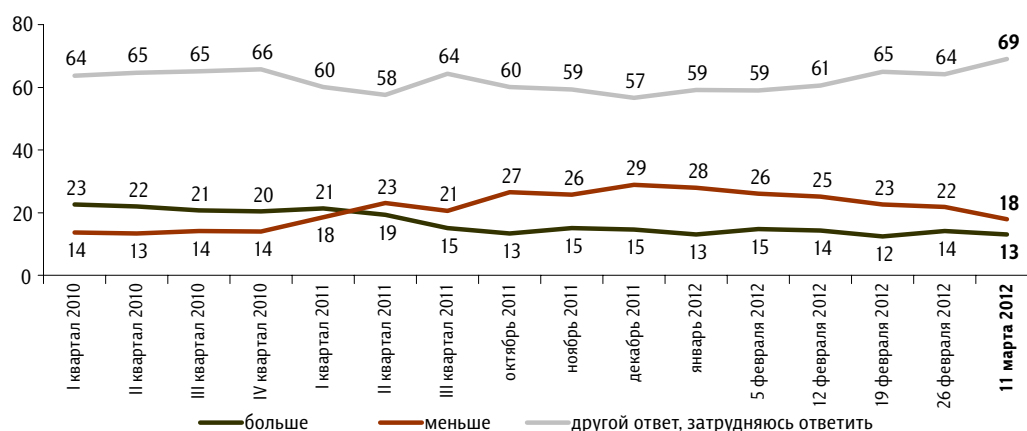
данные в % от всех опрошенных



С 22 декабря 2007 г. по 24 февраля 2008 г. вопрос задавался в следующей формулировке: «Скажите, пожалуйста, Вы доверяете или не доверяете первому вице-премьеру правительства России Дмитрию Медведеву?»; с 8 марта по 27 апреля 2008 г.: «Скажите, пожалуйста, Вы доверяете или не доверяете Дмитрию Медведеву?»

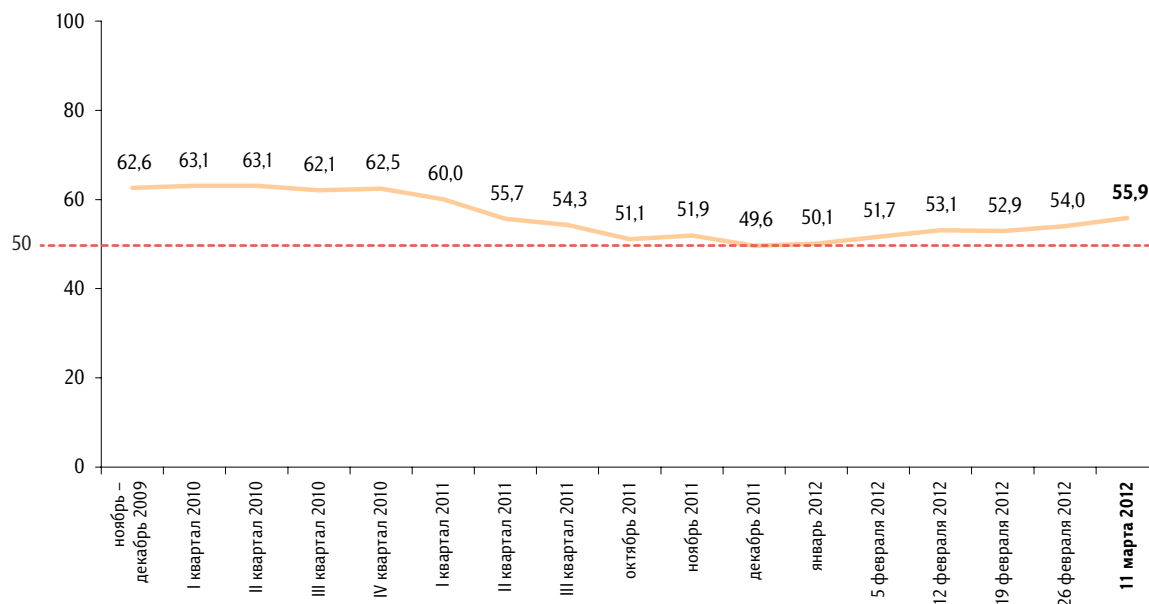
За последний месяц Вы стали больше или меньше доверять Д. Медведеву?

данные в % от всех опрошенных



Балансовый индекс доверия Д. Медведеву

данные в пунктах



Индекс измеряется в пунктах, и его значение может колебаться в пределах от 0 до 100 п. Значение индекса меньше 50 п. указывает на преобладание негативных оценок, а больше 50 п. — позитивных. Значение 50 п. показывает баланс положительных и отрицательных оценок. Балансовый индекс доверия строится на основе двух вопросов:

«Скажите, пожалуйста, Вы доверяете или не доверяете президенту РФ Д. Медведеву?»
 «За последний месяц Вы стали больше или меньше доверять Д. Медведеву?»

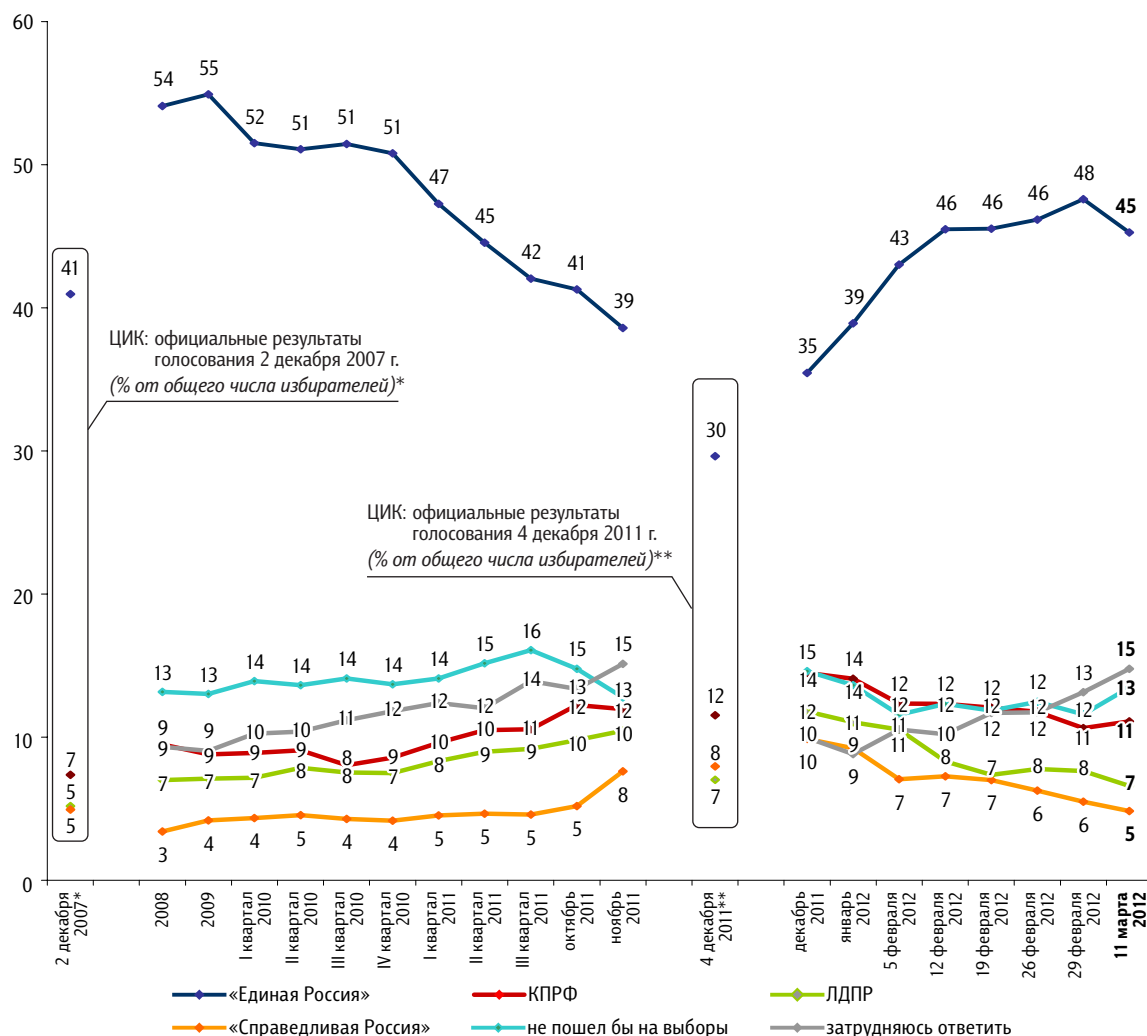
По каждому из вопросов строится диффузный индекс, равный половине разности между долями положительных и отрицательных ответов, увеличенной на 50 пунктов. Балансовый индекс доверия является составным и получается сложением индексов по каждому вопросу и делением этой суммы на два.

Рейтинги партий

Опрос «ФОМнибус» 10–11 марта. 204 населенных пункта, 64 субъекта РФ, 3000 респондентов.

Представьте себе, что в следующее воскресенье вновь состоятся выборы в Государственную думу. Скажите, пожалуйста, как, за какую партию Вы бы проголосовали? (Карточка, один ответ.)

данные в % от всех опрошенных



	2 декабря 2007*	2008	2009	I квартал 2010	II квартал 2010	III квартал 2010	I квартал 2011	II квартал 2011	III квартал 2011	октябрь 2011	6 ноября 2011	13 ноября 2011	20 ноября 2011	27 ноября 2011	4 декабря 2011**	11 декабря 2011	18 декабря 2011	25 декабря 2011	15 января 2012	22 января 2012	29 января 2012	5 февраля 2012	12 февраля 2012	19 февраля 2012	26 февраля 2012	29 февраля 2012	11 марта 2012
«Яблоко»	1	1	1	1	1	1	1	1	1	1	1	1	1	2	2	2	1	3	2	2	2	2	2	2	2	2	2
«Патриоты России»				1	1	1	1	1	1	1	1	1	1	1	1	1	1	1	1	1	1	1	1	1	1	1	1
«Правое дело»		<1	<1	<1	<1	<1	<1	<1	<1	<1	<1	<1	<1	<1	<1	<1	<1	<1	1	1	1	1	1	1	1	1	1
испортил бы бюллетень		1	1	1	1	1	1	1	1	1	1	1	1	1	1	1	1	1	1	1	1	1	1	1	1	1	1

* Результаты в % от числа принявших участие в голосовании: «Единая Россия» – 64,3%; КПРФ – 11,57%; ЛДПР – 8,14%; «Справедливая Россия: Родина / Пенсионеры / Жизнь» – 7,74%.

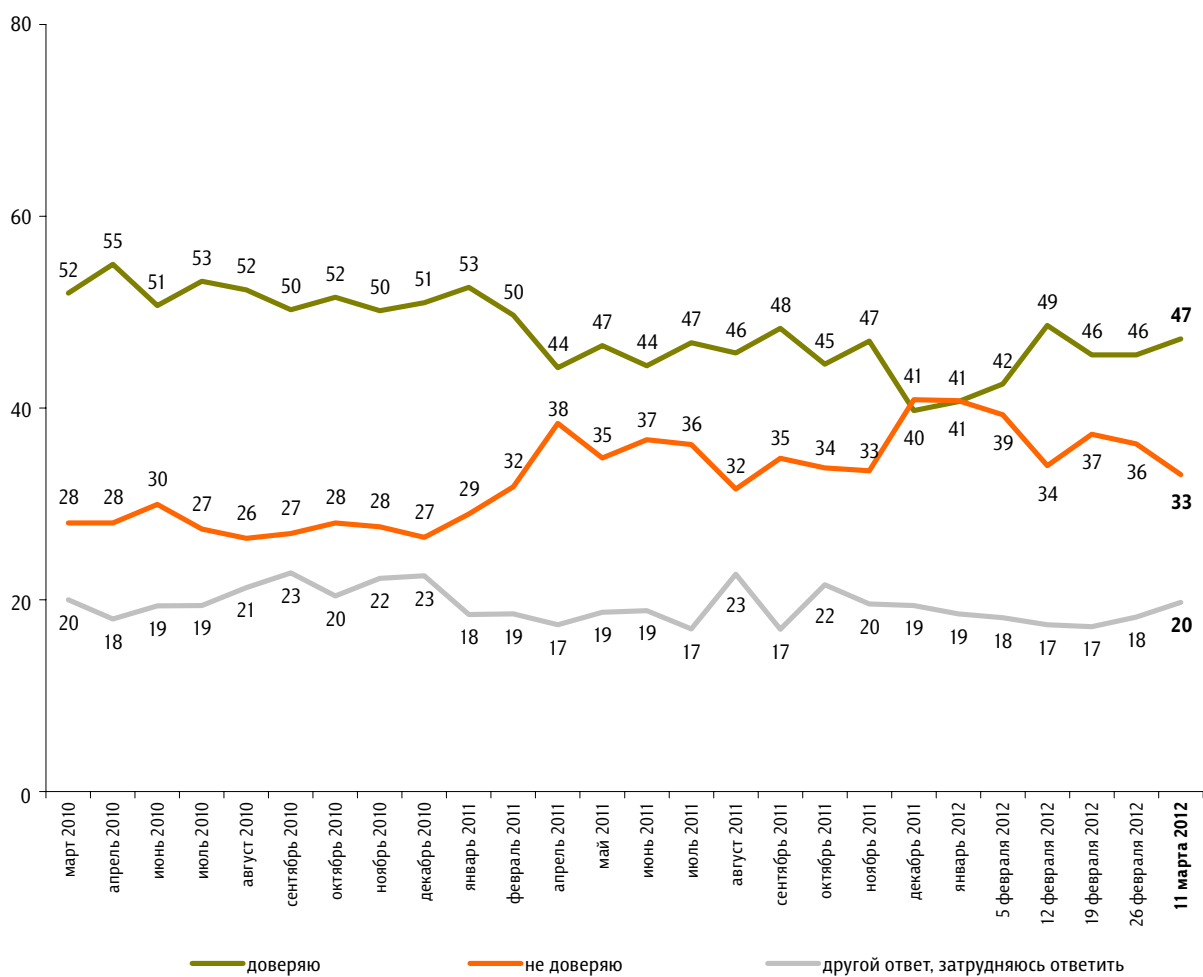
** Результаты в % от числа принявших участие в голосовании: «Единая Россия» – 49,32%; КПРФ – 19,19%; ЛДПР – 11,67%; «Справедливая Россия» – 13,24%; «Яблоко» – 3,43%; «Патриоты России» – 0,97%; «Правое дело» – 0,6%.

Доверие партии «Единая Россия»

Опрос «ФОМнибус» 10–11 марта. 100 населенных пунктов, 43 субъекта РФ, 1500 респондентов.

Скажите, пожалуйста, Вы доверяете или не доверяете партии «Единая Россия»? (Карточка, один ответ.)

данные в % от всех опрошенных

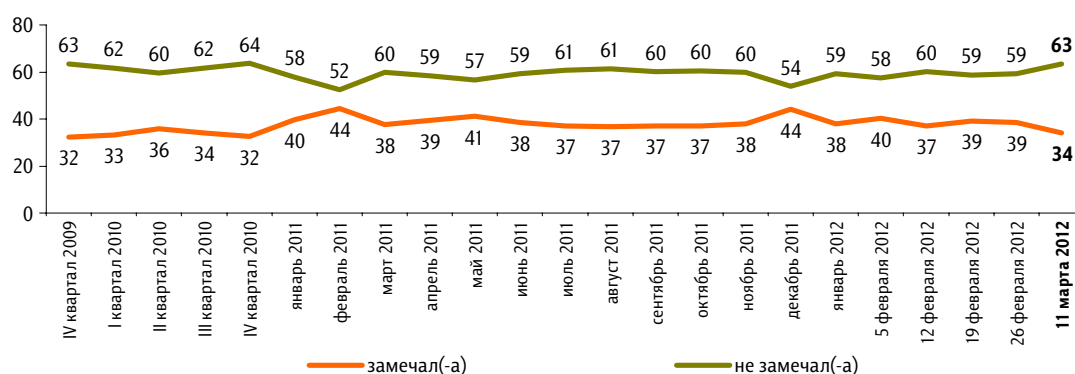


Уровень протестных настроений

Опрос «ФОМнибус» 10–11 марта. 100 населенных пунктов, 43 субъекта РФ, 1500 респондентов.

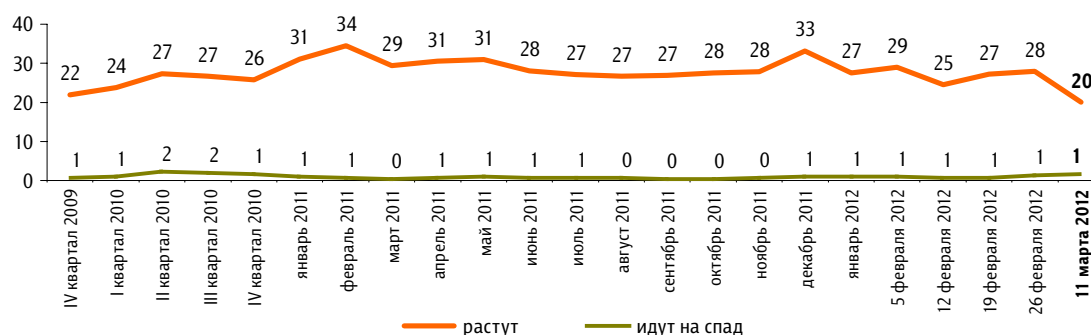
Скажите, пожалуйста, в последний месяц Вы замечали или не замечали недовольство, готовность людей участвовать в акциях протеста?*

данные в % от всех опрошенных



Как Вам кажется, в последний месяц недовольство, готовность людей участвовать в акциях протеста растут или идут на спад?*** (Вопрос задавался тем, кто в последний месяц замечал недовольство или затрудняется сказать, замечал или не замечал недовольство, – 37% респондентов.)

данные в % от всех опрошенных

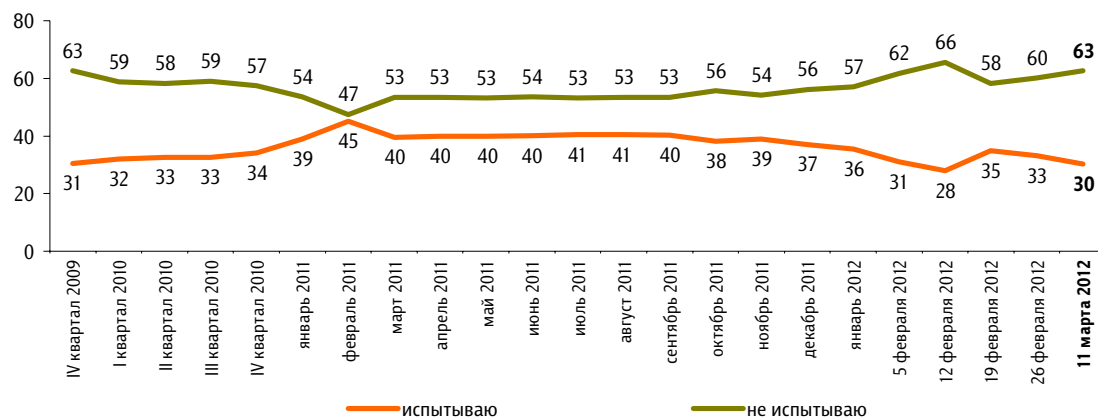


* До опроса 14 марта 2010 г. задавался вопрос: «Скажите, пожалуйста, в последний месяц Вы замечали или не замечали недовольство, протестные настроения?»

** До опроса 14 марта 2010 г. задавался вопрос: «Как Вам кажется, в последний месяц недовольство, готовность людей участвовать в акциях протеста растут, идут на спад или остаются неизменными?»

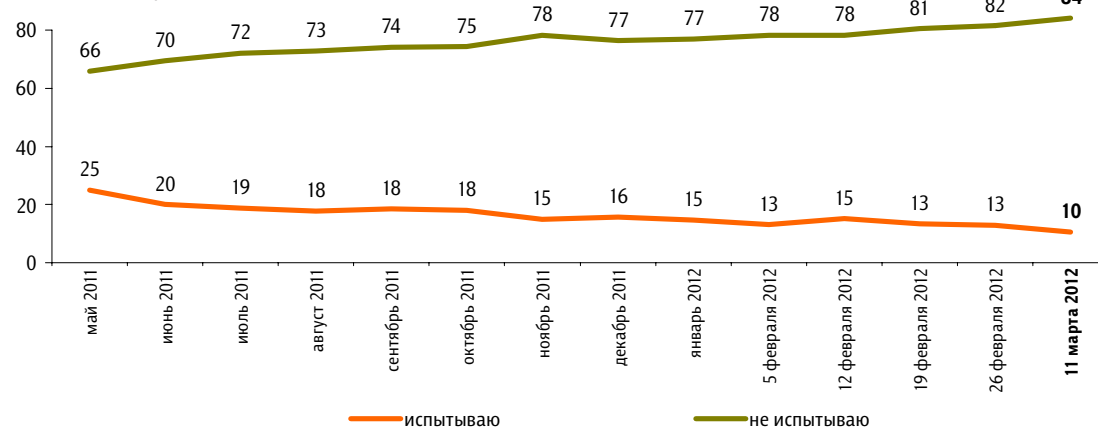
Вы лично испытываете или не испытываете недовольство, готовность участвовать в акциях протеста?

данные в % от всех опрошенных



Вы испытываете или не испытываете готовность участвовать в акциях протеста?

данные в % от всех опрошенных



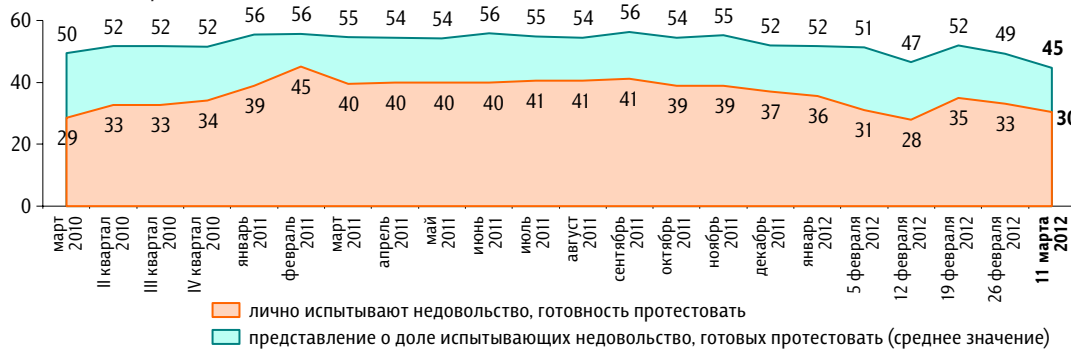
Как Вы думаете, какой процент россиян испытывают сегодня недовольство, готовность участвовать в акциях протеста? (Вопрос задавался тем, кто в последний месяц замечал недовольство или затрудняется сказать, замечал или не замечал недовольство, – 37% респондентов.)

данные в % от всех опрошенных



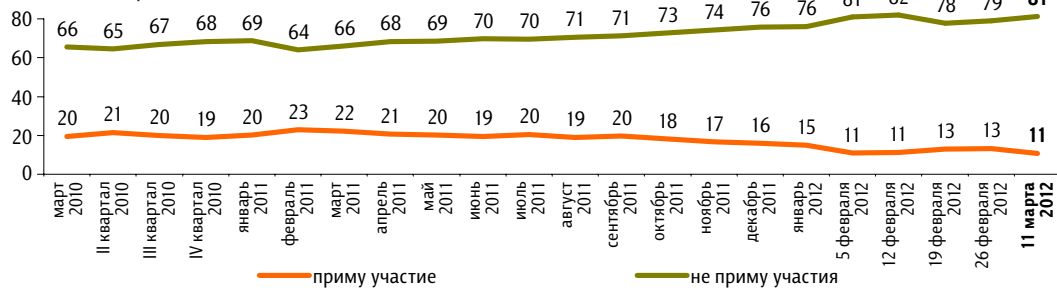
Динамика протестных настроений: реальность и представления

данные в % от всех опрошенных



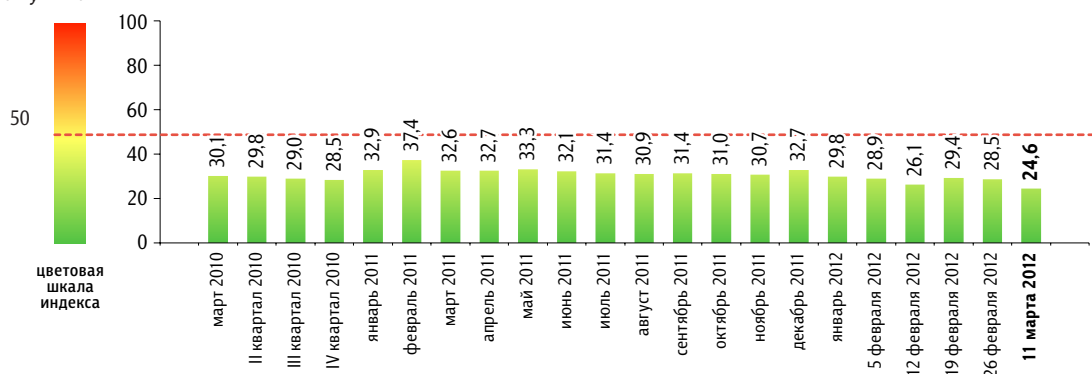
Если в ближайшее воскресенье там, где Вы живёте, пройдут митинги, демонстрации, акции протеста, то Вы примете или не примете в них участие?

данные в % от всех опрошенных



Балансовый индекс протестных настроений

данные в пунктах



Индекс измеряется в пунктах и может колебаться в пределах от 0 до 100 п. Значение индекса меньше 50 п. указывает на преобладание позитивных оценок, а больше 50 п. — негативных. Значение 50 п. достигается при балансе положительных и отрицательных оценок, а также при ответе «50%» в вопросе №3 о доле россиян, испытывающих протестные настроения.

Балансовый индекс протестных настроений строится на основе пяти вопросов:

№1: «Скажите, пожалуйста, в последний месяц Вы замечали или не замечали недовольство, готовность людей участвовать в акциях протеста?»

№2: «Как Вам кажется, в последний месяц недовольство, готовность людей участвовать в акциях протеста растут или идут на спад?»

№3: «Как Вы думаете, какой процент россиян испытывают сегодня недовольство, готовность участвовать в акциях протеста?»

№4: «Вы лично испытываете или не испытываете недовольство, готовность участвовать в акциях протеста?»

№5: «Если в ближайшее воскресенье там, где Вы живёте, пройдут митинги, демонстрации, акции протеста, то Вы примете или не примете в них участие?»

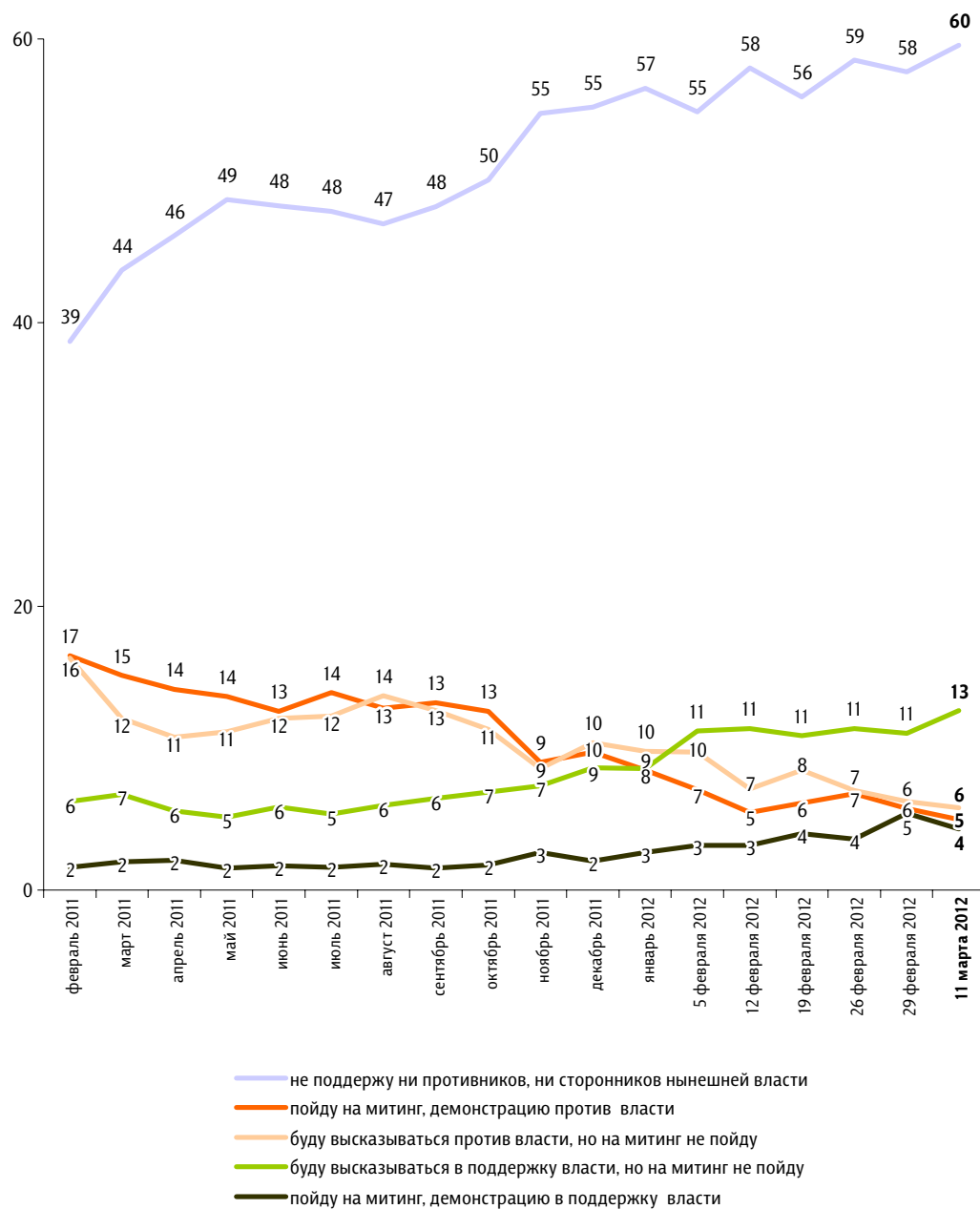
По каждому из вопросов №1, №2, №4 и №5 строится диффузный индекс: каждому из респондентов, ответивших «замечал(-а)» / «растут» / «испытываю» / «приму участие», приписывается 100 баллов, каждому из ответивших «не замечал(-а)» / «идут на спад» / «не испытываю» / «не приму участия», а также тем, кому вопрос не задавался, — 0 баллов. Всем остальным респондентам — по 50 баллов.

По вопросу №3 каждому респонденту приписывается то число баллов, сколько процентов он назвал. Тем, кто не замечал недовольства, — 0 баллов.

Результат усредняется по всем респондентам. Итоговый балансовый индекс протестных настроений получается сложением индексов всех вопросов и делением полученной суммы на пять.

Если в ближайшее время там, где Вы живёте, состоятся митинги, демонстрации противников нынешней власти и её сторонников, то как Вы, скорее всего, поступите? (Карточка, один ответ.)

данные в % от всех опрошенных

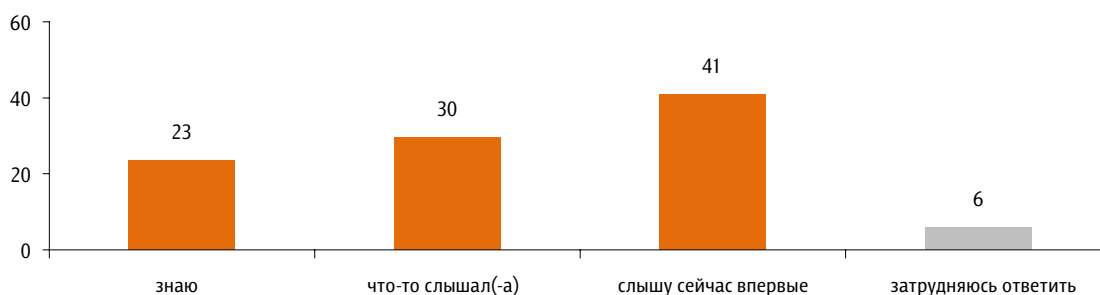


Митинг оппозиции 5 марта

Опрос «ФОМнибус» 10–11 марта. 100 населенных пунктов, 43 субъекта РФ, 1500 респондентов.

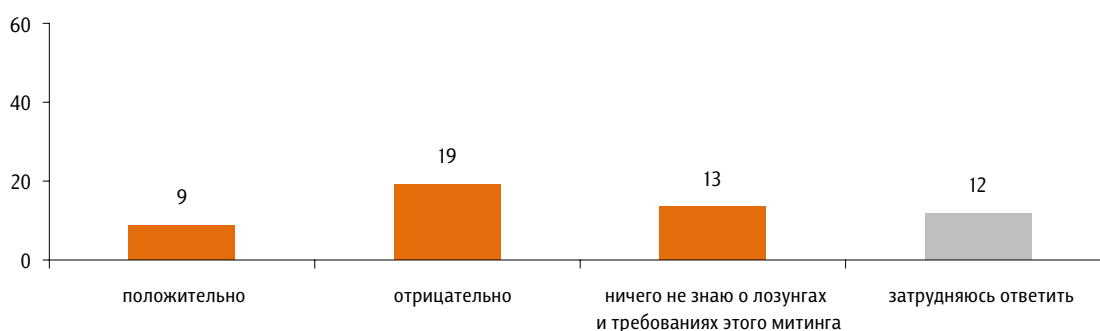
Пятого марта в Москве на Пушкинской площади состоялся митинг оппозиции. Скажите, пожалуйста, Вы знаете, что-то слышали или слышите сейчас впервые об этом митинге?

данные в % от всех опрошенных



Как Вы относитесь к лозунгам, требованиям этого митинга оппозиции – положительно или отрицательно? (Вопрос задавался тем, кто знает или что-то слышал о митинге на Пушкинской площади, – 53% респондентов.)

данные в % от всех опрошенных



Как Вы думаете, чего хотели, чего добивались участники этого митинга оппозиции? (Открытый вопрос. Задавался тем, кто знает или что-то слышал о митинге на Пушкинской площади, – 53% респондентов)

данные в % от всех опрошенных

Протест против нечестных выборов, требование пересмотра их итогов	«Протест против результатов выборов»; «они были недовольны результатами выборов»; «что выборы неправильные»; «прозрачных, честных выборов»; «пересмотреть итоги выборов»; «опротестовать результаты выборов»; «отмены итогов выборов»; «перевыборов президента хотят».	19
Недовольство работой властей, люди не хотят видеть В. Путина президентом	«Недовольны властью»; «чтоб обратили внимание на недовольство Путиным»; «противостоять Путину»; «противники Путина высказывались против него»; «смены власти»; «чтобы Путин ушел»; «свергнуть существующую власть»; «отставки Путина».	5
Люди недовольны, устали терпеть, они выразили свой протест	«Недовольство людей»; «возмущение народа»; «хотели выразить свой протест»; «хотят перемен».	5
Попытка дестабилизировать ситуацию в стране	«Дестабилизации»; «смуту несут в общество»; «стабильность разрушить»; «переворота»; «беспорядков в стране»; «революцию»; «войны».	4
Это результат деятельности оппозиции, партий, недовольных результатами президентских выборов и стремящихся к власти	«Она и есть оппозиция»; «прийти к власти самим и раздербанить Россию»; «чтобы у них были деньги и власть»; «сторонники тех, кто не победил на этих выборах»; «хотели, чтобы их кандидат победил»; «были недовольные кандидаты»; «они хотели Зюганова».	2
Желание показать себя, обратить на себя внимание	«Каждый хочет себя показать»; «пиар»; «свои амбиции»; «внимания к себе»; «своей популярности»; «огласки»; «привлечь к себе внимание лишний раз»; «покричать и засветиться на ТВ»; «показать себя по телевизору».	2
Стремление к лучшей жизни	«Хорошей жизни»; «хорошей и мирной жизни»; «улучшения жизни»; «народ недоволен социальной несправедливостью, что маленькие зарплаты. Чтобы заработать 20 тысяч рублей, работаю на двух работах».	1
Протестовали бездельники, лентяи	«Им делать нечего, вот и пошли»; «просто попить да подраться»; «потусоваться»; «хулиганье».	1
Участие в акции протеста было оплачено	«Им заплатили, вот они и протестуют»; «денег дали – они и вышли»; «их выгнали за деньги»; «им заплатили, привезли на автобусах – вот и вся цель»; «деньги отработывали, которые им высылали из-за кордона».	1
Другое	«Запугать Путина»; «вызвать провокации со стороны властей»; «показать, что народ у нас думающий»; «показать, что в стране возможны акции протеста»; «хотят свободы слова. Настоящие митинги впереди».	1
Затрудняюсь ответить, нет ответа		15

Телемарафон после выборов

Опрос «ФОМнибус» 10–11 марта. 100 населенных пунктов, 43 субъекта РФ, 1500 респондентов.

Телепередачи, посвященные подведению итогов выборов

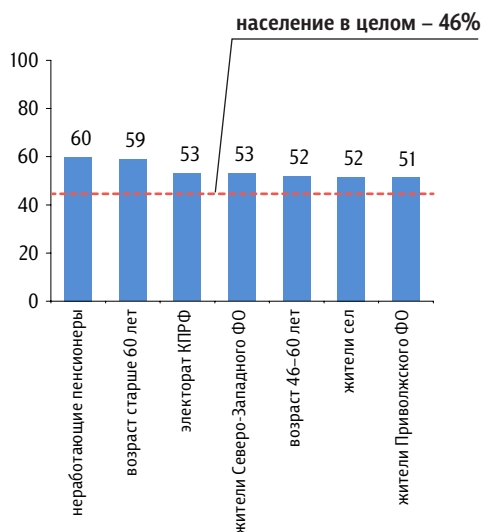
Вечером и ночью четвёртого марта, после завершения голосования, в эфире центральных телеканалов шли передачи, посвящённые подведению итогов прошедших выборов. Скажите, пожалуйста, Вы смотрели или не смотрели эти передачи?

данные в % от всех опрошенных



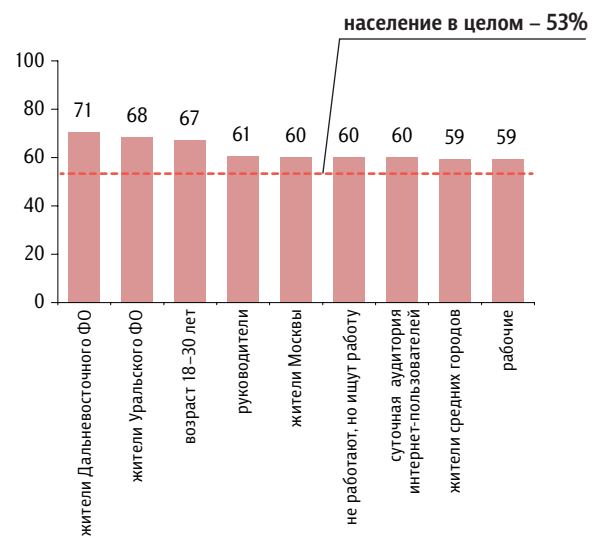
Кто чаще **смотрел** эти передачи

данные в % от групп



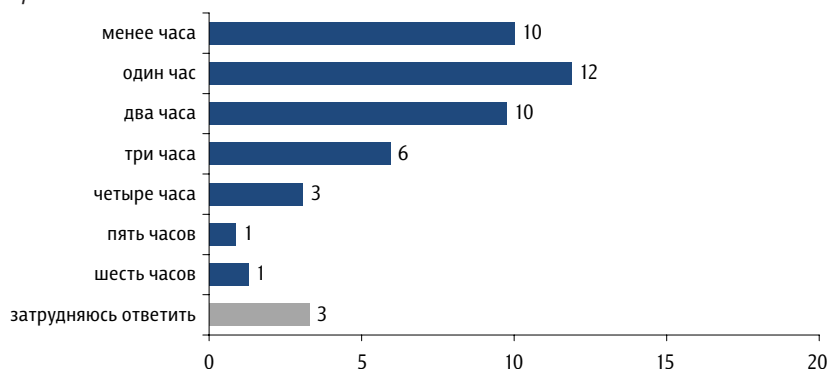
Кто чаще **не смотрел** эти передачи

данные в % от групп



Сколько приблизительно времени Вы смотрели передачи, посвящённые подведению итогов президентских выборов? (Вопрос задавался только тем, кто смотрел вечером и ночью 4 марта передачи, посвященные подведению итогов прошедших выборов, – 46% респондентов. Карточка, один ответ.)

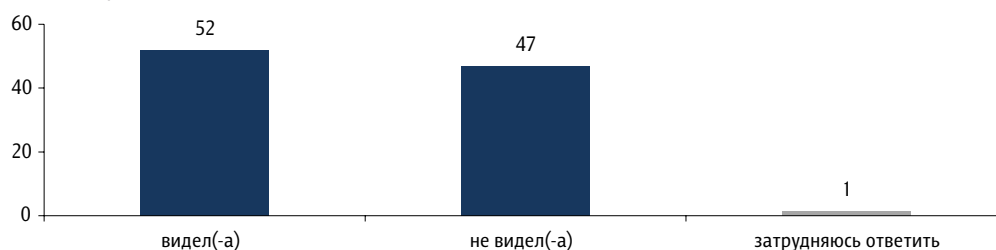
данные в % от всех опрошенных



Выступления В. Путина после выборов

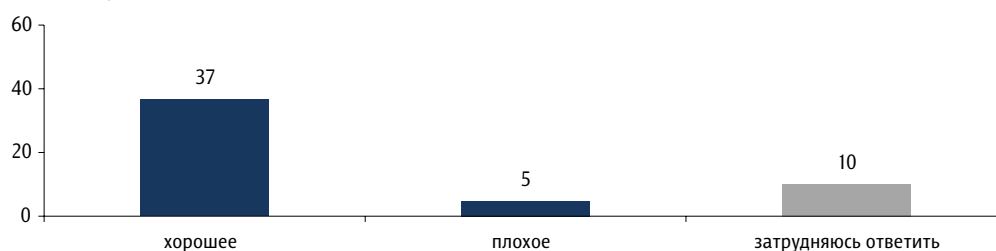
Телеканалы транслировали выступления В. Путина перед своими сторонниками на митинге на Манежной площади и в предвыборном штабе. Вы видели или не видели выступления В. Путина на Манежной площади или в предвыборном штабе?

данные в % от всех опрошенных



Какое впечатление произвели на Вас выступления В. Путина – хорошее или плохое? (Вопрос задавался только тем, кто видел выступление В. Путина на Манежной площади или в предвыборном штабе, – 52% респондентов.)

данные в % от всех опрошенных



Что Вам запомнилось из выступлений В. Путина, что произвело наиболее сильное впечатление? (Открытый вопрос. Задавался только тем, кто видел выступление В. Путина на Манежной площади или в предвыборном штабе и составил определенное впечатление об этих выступлениях, – 42% респондентов.)

данные в % от всех опрошенных

Слезы радости В. Путина, радость победы	«Слезы Путина»; «у Путина на глазах были слезы»; «что у него выступили слезы»; «слезы радости»; «от радости плакал»; «радость победы»; «плакал от счастья»; «скупая мужская слеза»; «сильный мужчина может себе позволить слезы»; «плач Путина».	10
Обещания, планы, программа	«Что обещал»; «что обещает лучшее»; «обещает стабильность»; «вся его программа»; «как будет развиваться страна под его руководством»; «правильный курс»; «ставил задачи для себя на будущее»; «он говорил, что обещания свои выполнит».	4
«Мы победим!», «Мы победили!»	«Лозунг “Мы победили!”»; «“Мы победим!” – лозунг»; «“Мы победим!” – крикнул Путин»; «“Ура! мы победили!”»; «он говорил: “Мы победили и победим!”»; «что мы победили».	3
Всё понравилось	«Речь Путина»; «хорошо выступал»; «хорошо говорил»; «видел в новостях – одобряю»; «всё понравилось»; «всё. Я люблю его».	3
Негативные впечатления от выступлений	«Как-то всё неестественно, как постановка»; «его выступления – чистый популизм»; «слишком громко праздновали»; «похоже на цирк»; «слабость, наигранность эмоций»; «искусственные слезы его»; «показуха»; «дурацкий вид»; «самодовольство Путина»; «зачем он это превратил в шоу?».	3
Желание повысить уровень жизни людей	«Предстоит много сделать для народа»; «обещает сделать нашу жизнь лучше»; «очень уверенно обещал улучшить жизнь людей»; «бесплатное образование, повышение зарплаты медикам и учителям»; «обещал прибавить зарплату».	2
Благодарность избирателей, которые голосовали за него	«То, что он там был и поблагодарил народ за поддержку»; «благодарил за то, что отстояли его победу»; «высказал благодарность к выбору народа»; «он поблагодарил всех, кто верит ему»; «поблагодарил всех, кто ему доверил свою жизнь».	2
Единение с народом	«Единство с народом»; «как его все поддерживали»; «прием Путина людьми»; «его общение с народом»; «как Путин в народ пошел обниматься»; «как всех хотел обнять»; «праздничное настроение было у людей и хорошее единение».	2
Чувство уверенности	«Его уверенность»; «чувство уверенности в себе»; «уверенность в словах»; «понавилься его уверенный голос»; «как говорил Путин – горячо, уверенно».	2
Любовь к России, патриотизм	«Атмосфера истинного патриотизма»; «патриотизм, гордость за страну»; «за Россию все»; «за Россию, не дать ее в обиду»; «неподдельное переживание за судьбу России»; «любит Россию».	2
Искренность, открытость	«Откровенность его»; «искренность его»; «искреннее и честное»; «он правдивый»; «казался искренним».	1
Манера выступлений	«Путин очень хорошо держался»; «вел себя отлично, корректно»; «очень тактично себя вел»; «как говорит»; «манера поведения, разговора»; «очень убедительно говорит»; «достойно выступал»; «речь его – грамотно сказано всё»; «огонь в глазах».	1
Стихи С. Есенина	«Запомнилось, как Путин читал стихи Есенина»; «стихотворение Есенина».	1
Нет такого	«Особо ничего»; «ничего»; «нет ничего хорошего».	1
Другое	«Его энергетика»; «боль за страну»; «задавали ему колкие вопросы – на все отвечал»; «что выборы прошли честно»; «он это заслужил и пожинает свои плоды»; «он мне нравится как человек»; «он сделал пластическую операцию, похорошел».	1
Затрудняюсь ответить, нет ответа		8

Отношение к комментариям итогов выборов

Скажите, пожалуйста, Вы видели или не видели, как другие кандидаты в президенты – В. Жириновский, Г. Зюганов, С. Миронов, М. Прохоров – четвертого марта, после завершения голосования, комментировали итоги выборов?

данные в % от всех опрошенных



Чьё поведение, чьи высказывания после выборов произвели на Вас **положительное** / **отрицательное** впечатление? (Вопрос задавался только тем, кто видел выступления В. Жириновского, Г. Зюганова, С. Миронова, М. Прохорова 4 марта, после завершения голосования, – 46% респондентов. Карточка, любое число ответов.)

данные в % от всех опрошенных

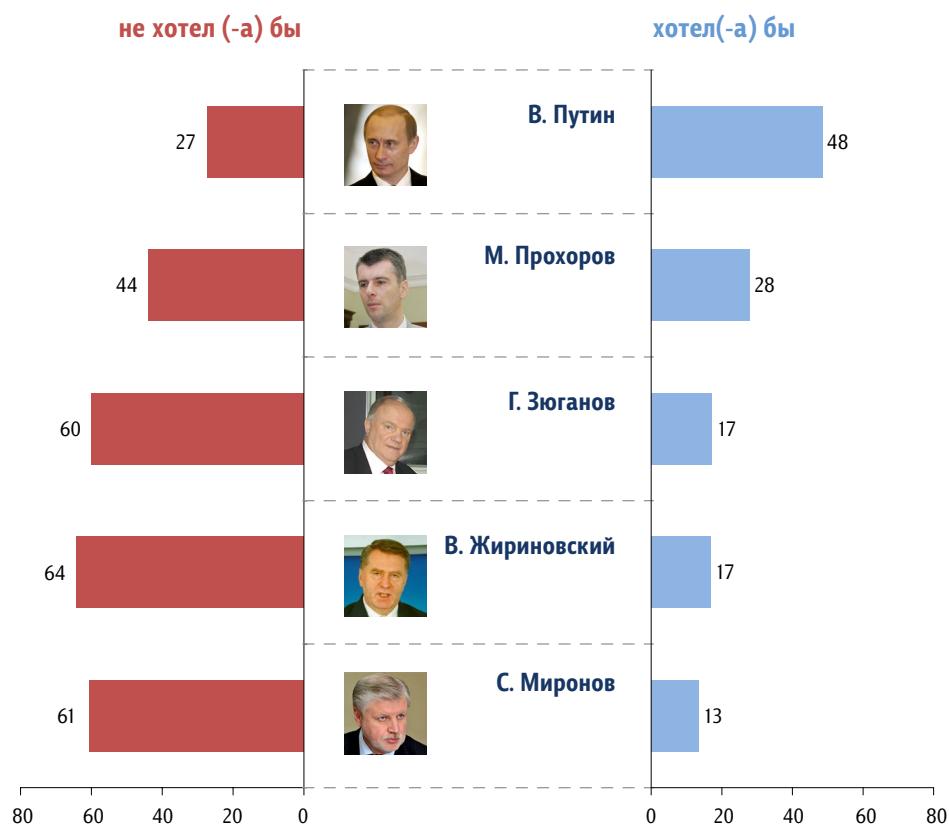


Кандидаты на выборах в 2018 году

Опрос «ФОМнибус» 10–11 марта. 100 населенных пунктов, 43 субъекта РФ, 1500 респондентов.

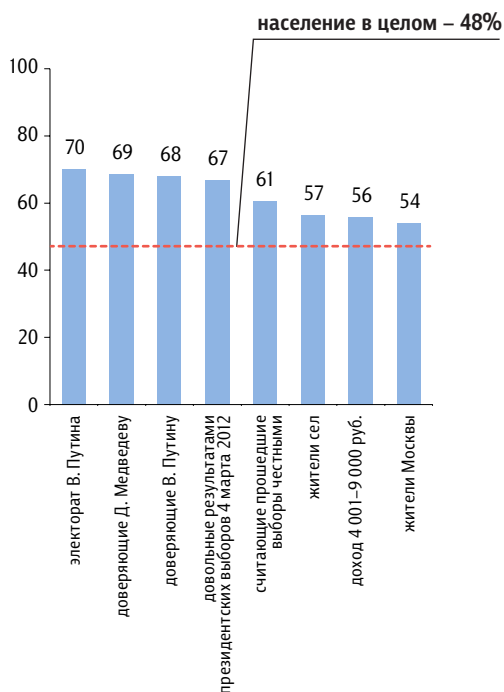
Скажите, пожалуйста, про каждого кандидата прошедших президентских выборов, хотели бы Вы видеть его среди кандидатов на следующих выборах в 2018 году?

данные в % от всех опрошенных



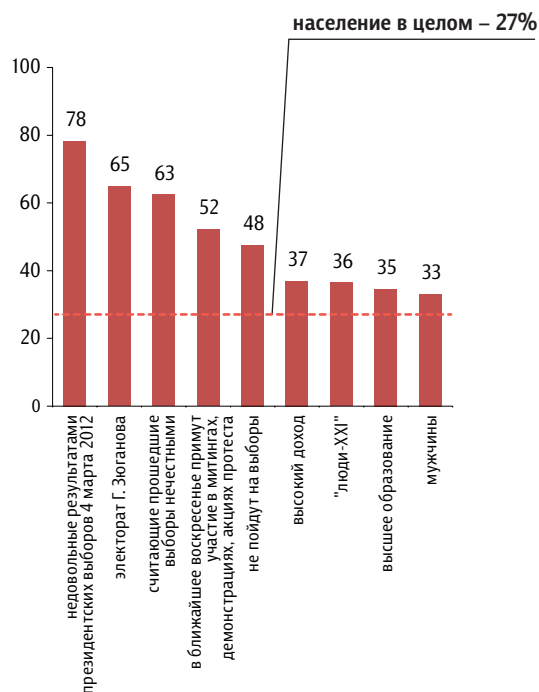
Кто чаще **хотел бы видеть В. Путина** среди кандидатов на выборах в 2018 году

данные в % от групп



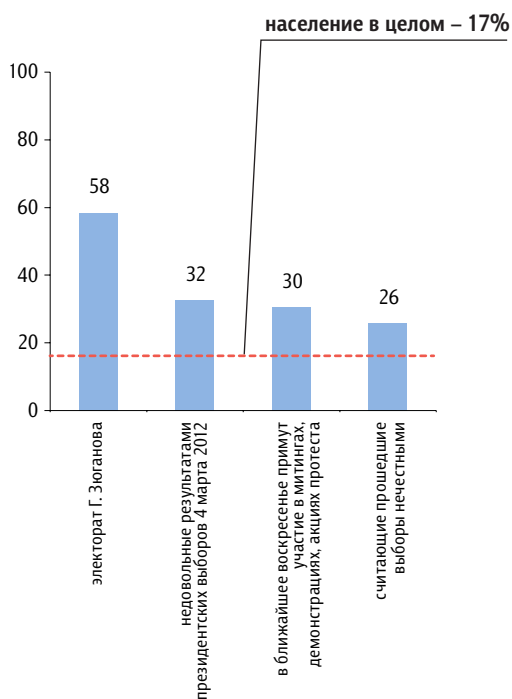
Кто чаще **не хотел бы видеть В. Путина** среди кандидатов на выборах в 2018 году

данные в % от групп



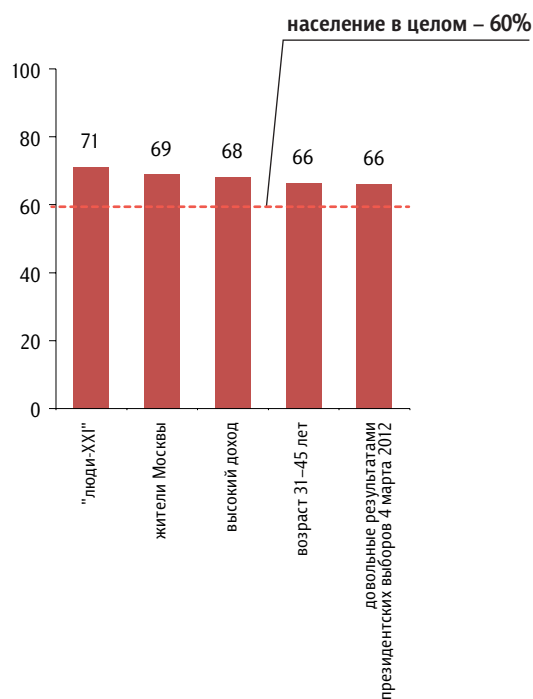
Кто чаще **хотел бы видеть Г. Зюганова** среди кандидатов на выборах в 2018 году

данные в % от групп



Кто чаще **не хотел бы видеть Г. Зюганова** среди кандидатов на выборах в 2018 году

данные в % от групп





Россия, Москва, пер. Капанова, 3
тел. : (+7 495) 745-87-65
факс : (+7 495) 745-89-03
www.fom.ru fom@fom.ru

Александр Ослон – президент ФОМ

Елена Петренко – управляющий директор
Департамента работ с клиентами

Алексей Чуриков – управляющий директор
Департамента опросов населения

КЛЮЧЕВЫЕ ТЕХНОЛОГИИ:

ФОМнибус – репрезентативный опрос населения старше 18 лет, жители 100 городских и сельских населенных пунктов, 43 субъекта РФ.

Выборка – 1500 респондентов.

Интервью по месту жительства респондентов.

Статистическая погрешность не превышает 3,6%.