

ДОМИНАНТЫ. ПОЛЕ МНЕНИЙ



Социологический бюллетень

№ 11

19 марта 2015 года

Ключевые индикаторы общественного мнения

2 Политические индикаторы

Электоральные рейтинги
В. Путин: отношение и оценки
Д. Медведев: отношение и оценки
Рейтинги партий
«Единая Россия»: отношение и оценки

Факторы формирования общественного мнения

13 События недели

15 Протестный потенциал

17 Настроение окружающих

18 Тревоги и опасения россиян

21 Динамика цен

Актуальные темы общественного мнения

27 Россия на международной арене: оценка внешней политики

30 Россия и Украина: интерес россиян к событиям на Украине

32 Потребительское поведение

Покупка продуктов питания и других товаров
Экономия

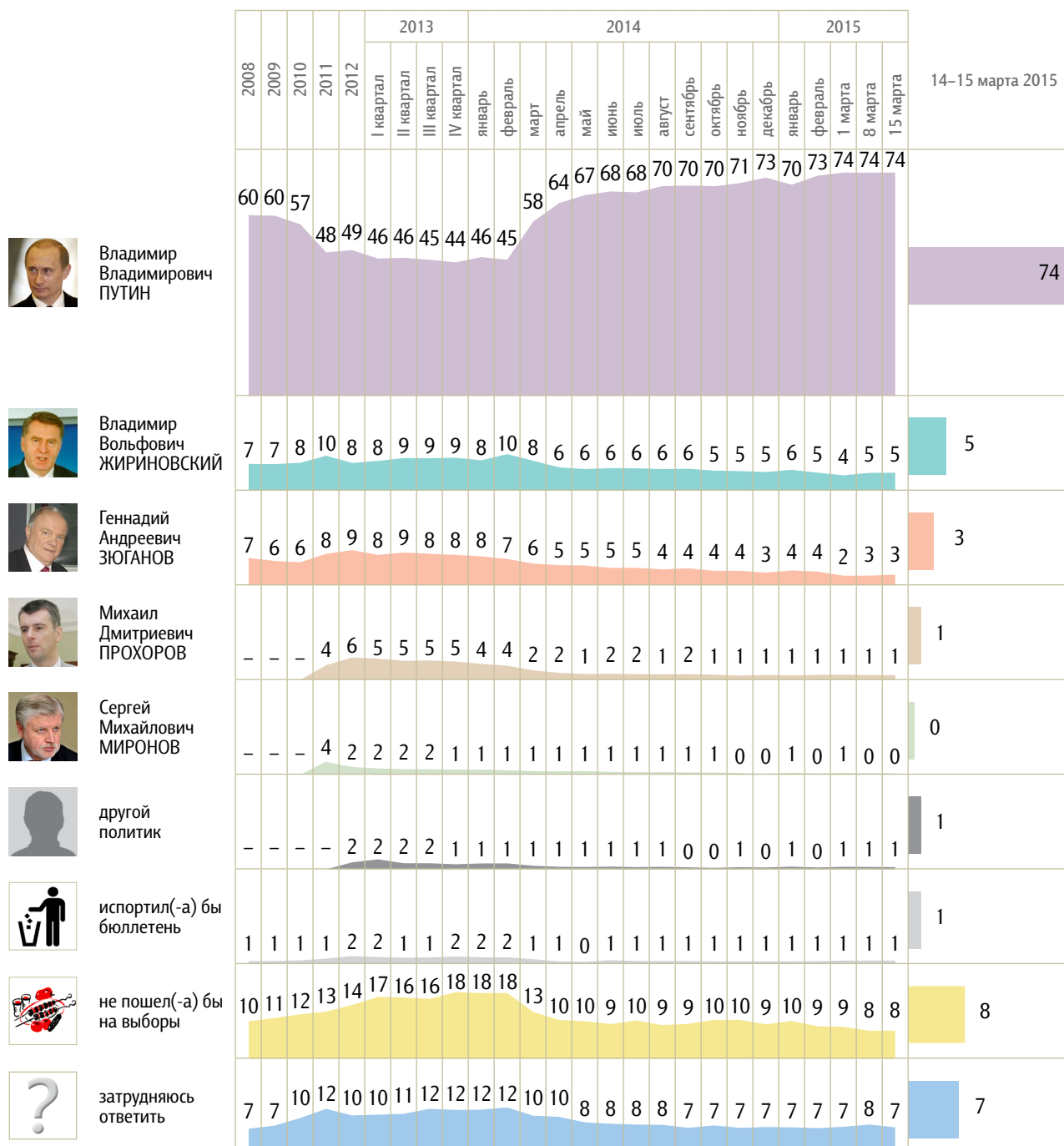
Политические индикаторы


Электоральные рейтинги

Опрос «ФОМнибус» 14–15 марта. 204 населенных пункта, 64 субъекта РФ, 3000 респондентов.

Представьте себе, что в следующее воскресенье состоятся выборы президента России. Скажите, пожалуйста, как, за кого из политиков Вы бы проголосовали? (Карточка. Один ответ.)

КЛЮЧЕВЫЕ ИНДИКАТОРЫ ОБЩЕСТВЕННОГО МНЕНИЯ





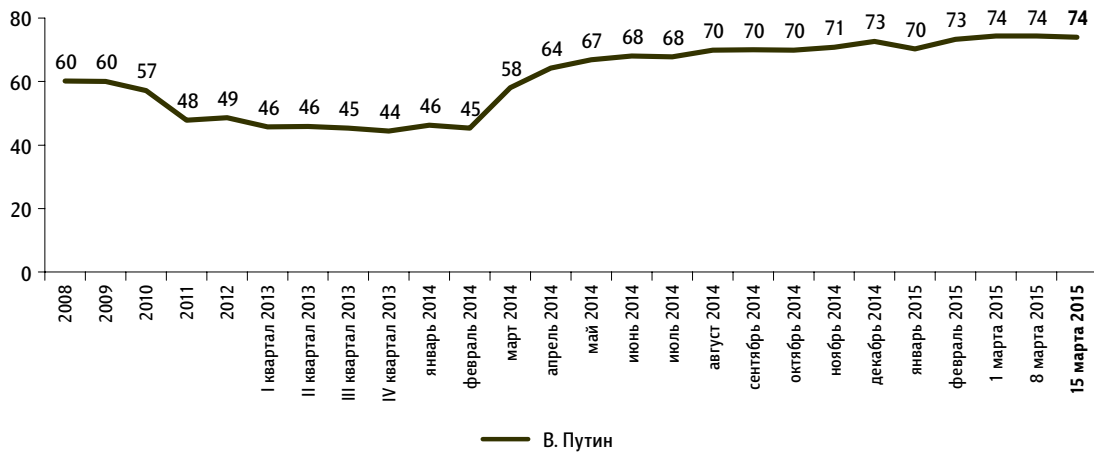
В. Путин: отношение и оценки

Опрос «ФОМнибус» 14–15 марта. 204 населенных пункта, 64 субъекта РФ, 3000 респондентов.

Рейтинг В. Путина

Представьте себе, что в следующее воскресенье состоятся выборы президента России. Скажите, пожалуйста, как, за кого из политиков Вы бы проголосовали? (Карточка, один ответ.)

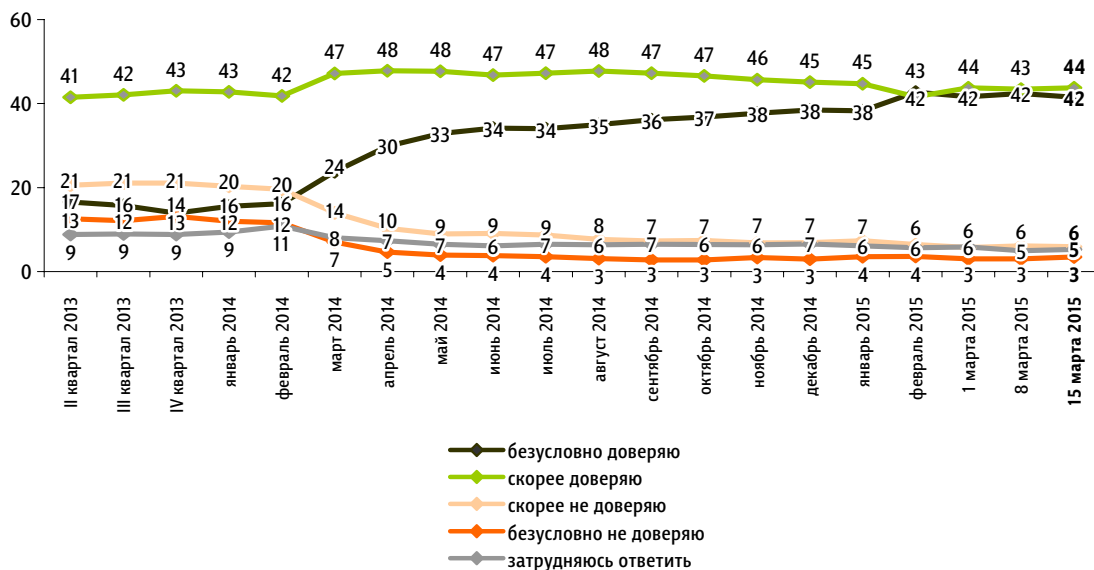
данные в % от всех опрошенных



Доверие В. Путину

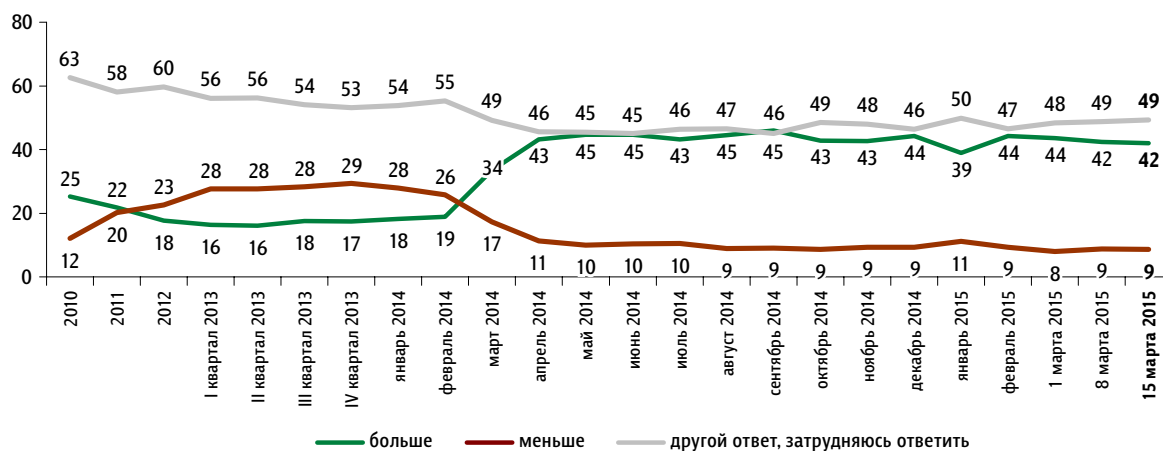
Скажите, пожалуйста, Вы доверяете или не доверяете В. Путину? (Карточка, один ответ.)

данные в % от всех опрошенных



За последний месяц Вы стали больше или меньше доверять В. Путину?

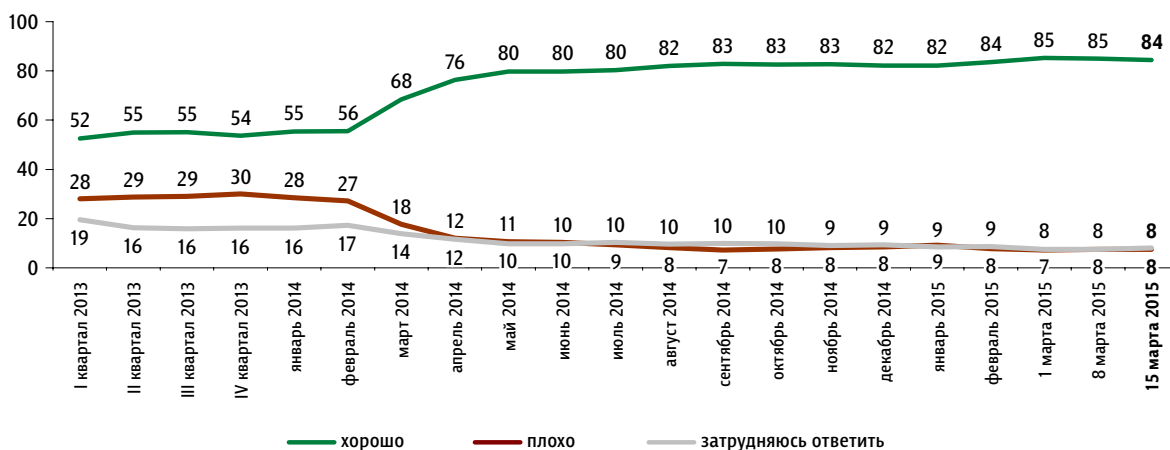
данные в % от всех опрошенных



Оценка работы В. Путина

Как Вы считаете, президент В. Путин работает на своём посту хорошо или плохо?

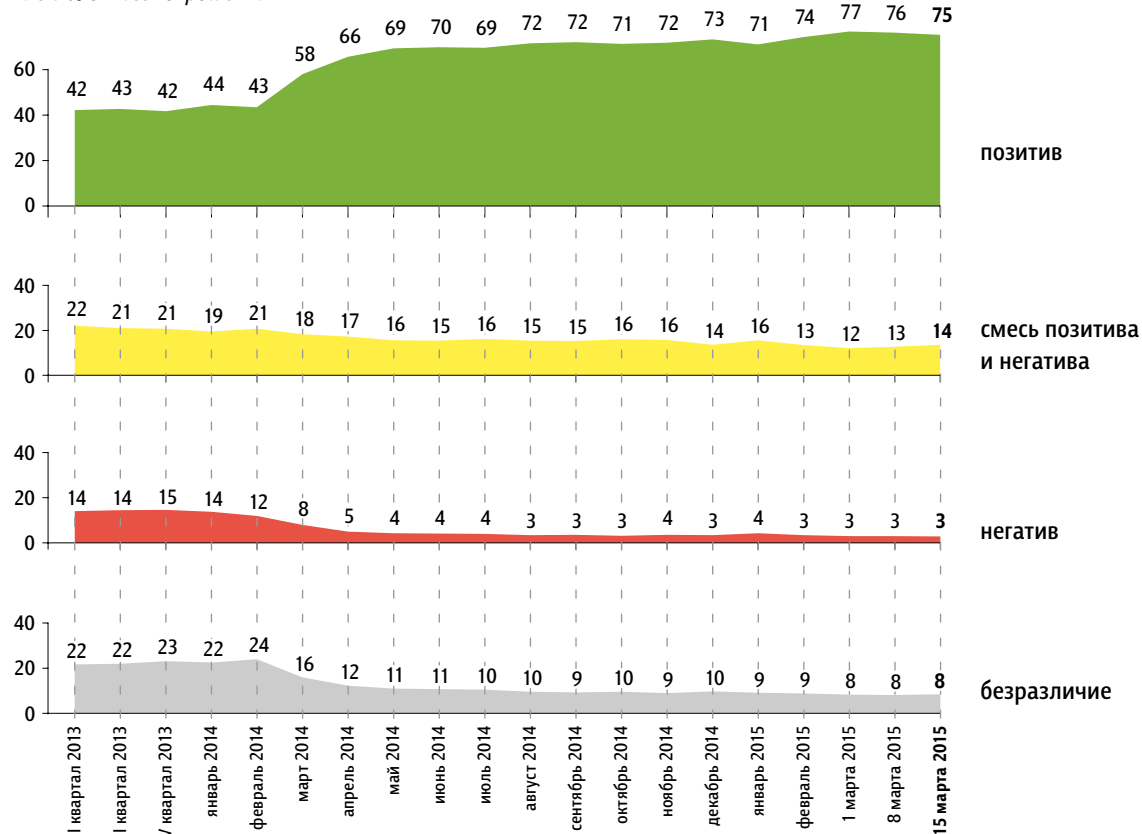
данные в % от всех опрошенных



Группы населения по отношению к В. Путину

Группы населения по отношению к В. Путину

данные в % от всех опрошенных



Пояснения

	Исходные вопросы	Положительные ответы	Отрицательные ответы	Нейтральные ответы
1	Представьте себе, что в следующее воскресенье состоятся выборы президента России. Скажите, пожалуйста, как, за кого из политиков Вы бы проголосовали?	В. Путин	не В. Путин	затрудняюсь ответить
2	Скажите, пожалуйста, Вы доверяете или не доверяете В. Путину?	безусловно доверяю скорее доверяю	безусловно не доверяю скорее не доверяю	затрудняюсь ответить
3	За последний месяц Вы стали больше или меньше доверять В. Путину?	больше	меньше	затрудняюсь ответить
4	Как Вы считаете, президент В. Путин работает на своём посту хорошо или плохо?	хорошо	плохо	затрудняюсь ответить

Обозначение групп	Группы населения по отношению к В. Путину
позитив	респонденты, выбравшие три или четыре положительных ответа
смесь позитива и негатива	респонденты, выбравшие один или два положительных ответа
негатив	респонденты, выбравшие четыре отрицательных ответа
безразличие	все остальные респонденты

Характеристика групп населения по отношению к В. Путину

данные в % от групп по столбцам

	население в целом	позитив	смесь позитива и негатива	негатив	безраз- личие
Представьте себе, что в следующее воскресенье состоятся выборы президента России. Скажите, пожалуйста, как, за кого из политиков Вы бы проголосовали? (Карточка, один ответ.)					
В. Путин	74	95	20	0	0
В. Жириновский	5	1	14	23	13
Г. Зюганов	3	1	12	14	11
М. Прохоров	1	0	4	8	3
С. Миронов	0	0	1	4	1
проголосовал(-а) бы за другого политика	1	0	2	5	1
испортил(-а) бы бюллетень	1	0	0	12	2
не пошёл(-а) бы на выборы	8	1	23	35	36
затрудняюсь ответить	7	2	23	0	33
Как Вы считаете, президент В. Путин работает на своём посту хорошо или плохо?					
хорошо	84	100	70	0	0
плохо	8	0	7	100	44
затрудняюсь ответить	8	0	23	0	56

данные в % от групп по столбцам

	население в целом	позитив	смесь позитива и негатива	негатив	безраз- личие
Скажите, пожалуйста, Вы доверяете или не доверяете В. Путину? (Карточка, один ответ.)					
безусловно доверяю	42	53	10	0	0
скорее доверяю	44	46	65	0	0
скорее не доверяю	6	0	10	46	40
безусловно не доверяю	3	0	3	54	18
затрудняюсь ответить	5	0	12	0	42
За последний месяц Вы стали больше или меньше доверять В. Путину?					
больше	42	55	2	0	0
меньше	9	2	22	100	16
затрудняюсь ответить, другой ответ	49	43	75	0	84

Социально-демографические характеристики групп населения по отношению к В. Путину

данные в % от групп по столбцам

	Население в целом	Пол		Возраст				Образование			Ежемесячный доход						Тип населенного пункта					
		мужской	женский	18–30 лет	31–45 лет	46–60 лет	старше 60 лет	среднее общее и ниже	среднее специальное	высшее	дохода не было	8 000 руб. и менее	8 001–12 000 руб.	12 001–20 000 руб.	20 001–30 000 руб.	более 30 000 руб.	Москва	города 1 млн и более	города от 250 тыс. до 1 млн	города от 50 тыс. до 250 тыс.	города менее 50 тыс. ППТ	села
Доли групп	100	45	55	27	26	27	21	41	35	25	13	12	21	26	12	7	8	14	17	16	18	27
позитив	75	71	78	74	75	75	78	74	77	75	74	79	77	75	72	78	67	72	80	78	72	77
смесь позитива и негатива	14	15	13	14	13	13	13	15	12	13	15	12	13	13	14	10	20	14	11	14	15	12
негатив	3	4	2	3	3	2	3	3	2	3	2	2	3	3	3	4	4	2	3	2	3	3
безразличие	8	10	7	9	9	10	6	8	9	8	8	6	7	8	11	8	9	11	5	7	10	9

* Красным и синим выделены данные по группам опрошенных с отклонениями от населения в целом на 5 и более п. п. в меньшую или большую сторону соответственно.



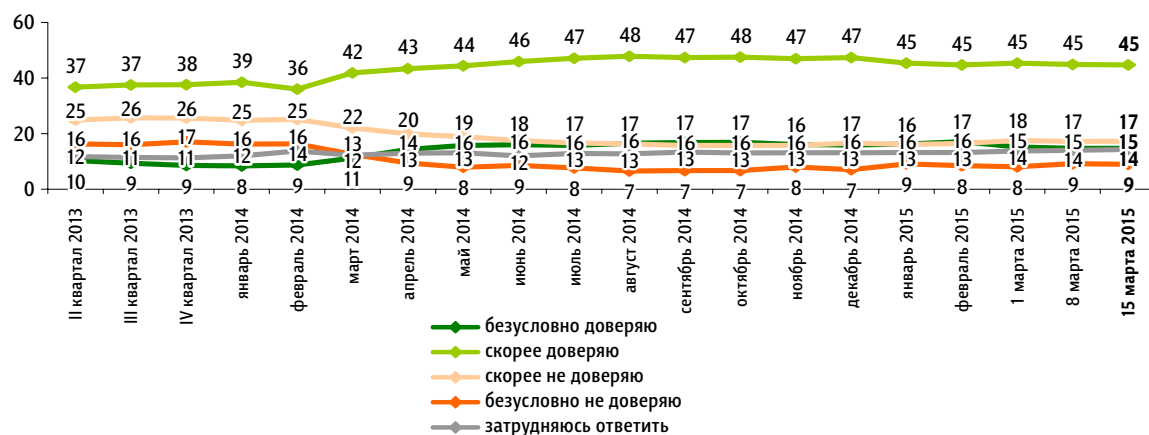
Д. Медведев: отношение и оценки

Опрос «ФОМнибус» 14–15 марта. 204 населенных пункта, 64 субъекта РФ, 3000 респондентов.

Доверие Д. Медведеву

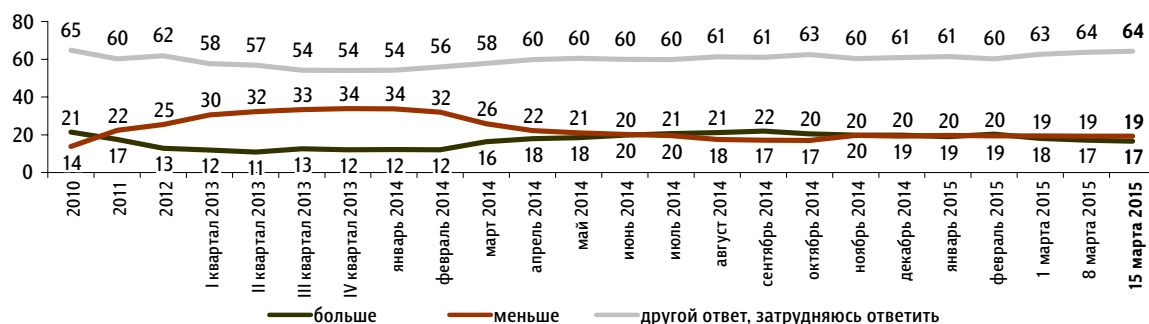
Скажите, пожалуйста, Вы доверяете или не доверяете Д. Медведеву? (Карточка, один ответ.)

данные в % от всех опрошенных



За последний месяц Вы стали больше или меньше доверять Д. Медведеву?

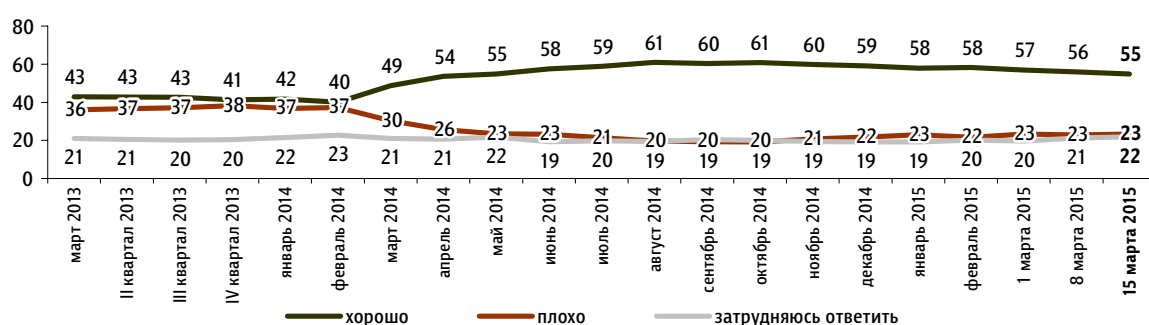
данные в % от всех опрошенных



Оценка работы Д. Медведева

Как Вы считаете, премьер-министр Д. Медведев работает на своём посту хорошо или плохо?

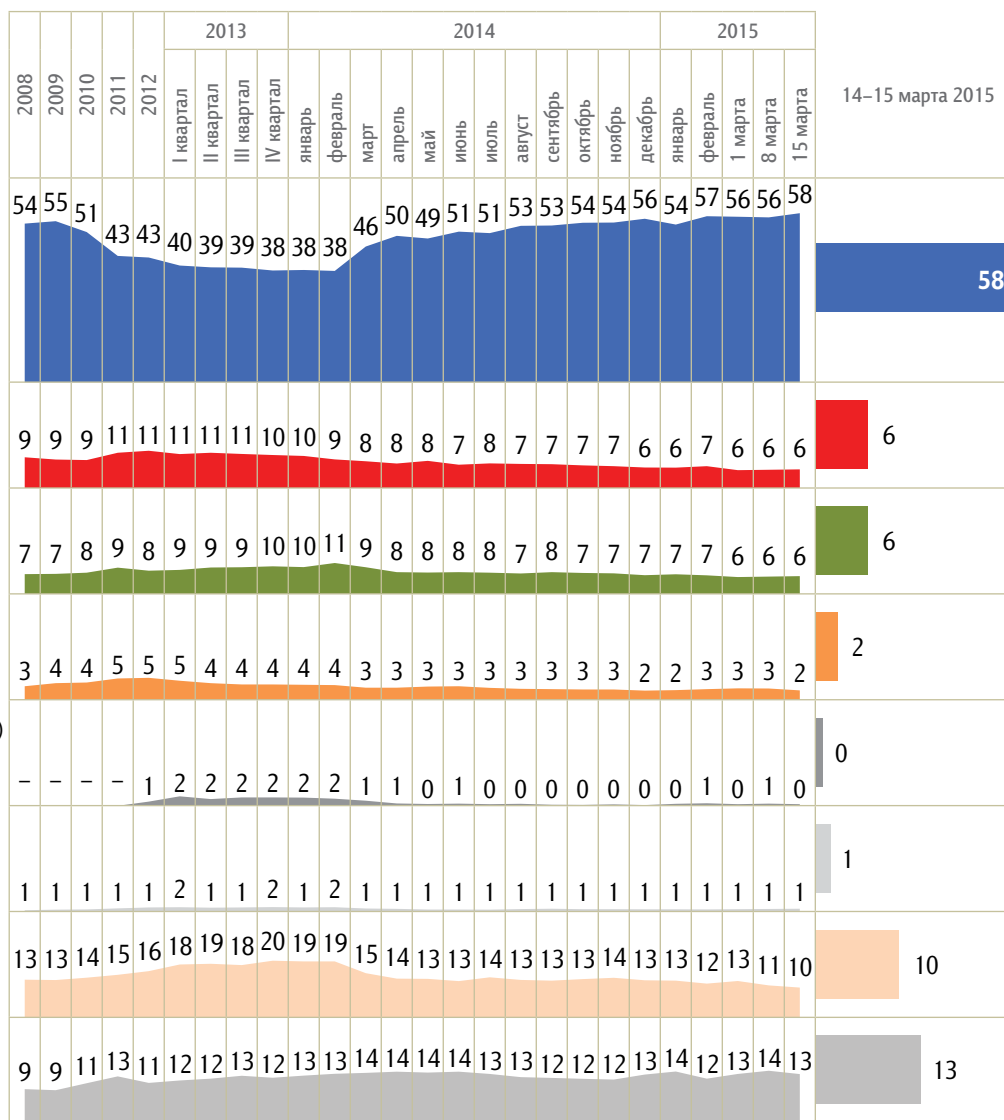
данные в % от всех опрошенных



Рейтинги партий

Опрос «ФОМнибус» 14–15 марта. 204 населенных пункта,
64 субъекта РФ, 3000 респондентов.

Представьте себе, что в следующее воскресенье состоятся выборы в Государственную думу. Скажите, пожалуйста, как, за какую партию Вы бы проголосовали? (Карточка, один ответ.)



Партии, которые назвали не более 2% респондентов:

«Яблоко»	1	1	1	1	1	1	1	1	1	1	1	0	0	0	0	0	1	1	0	0	0	0	1	0	1	1
«Патриоты России»	—	1	1	1	1	1	1	1	1	1	1	0	0	0	1	0	0	0	0	0	0	0	0	0	0	0
«Правое дело»	0	0	0	0	1	1	1	1	1	1	1	0	0	0	0	0	0	0	0	0	0	0	0	0	0	0
«Гражданская платформа»	—	—	—	—	—	—	—	—	—	—	—	1	1	1	1	1	1	0	0	0	1	1	0	0	0	0
«Коммунисты России»	—	—	—	—	—	—	—	—	—	—	—	0	0	0	0	0	0	0	0	0	0	0	0	0	0	0
Республиканская партия России – Партия народной свободы	—	—	—	—	—	—	—	—	—	—	—	0	0	0	0	0	0	0	0	0	0	0	0	0	0	0
«Родина»	—	—	—	—	—	—	—	—	—	—	—	0	0	0	0	0	0	0	0	0	0	0	0	0	0	0
Российская партия пенсионеров за справедливость	—	—	—	—	—	—	—	—	—	—	—	0	1	0	0	0	0	0	0	0	0	0	0	0	0	0



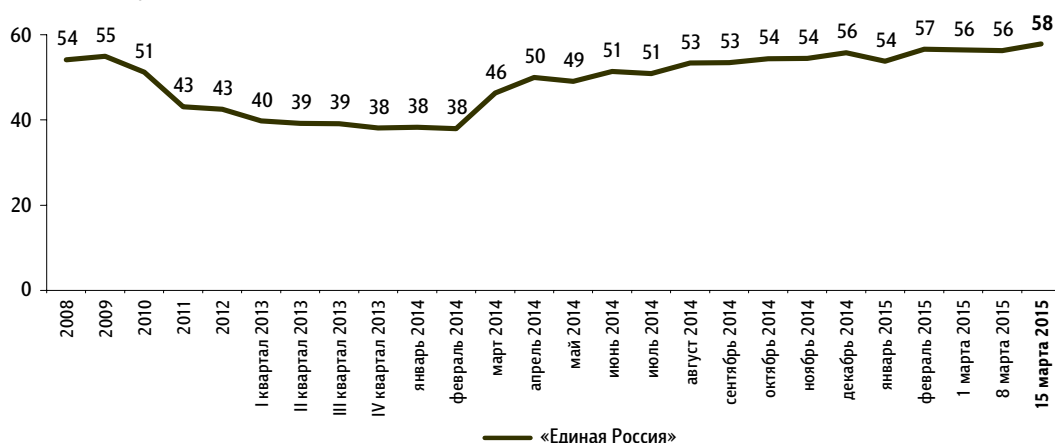
«Единая Россия»: отношение и оценки

Опрос «ФОМнибус» 14–15 марта. 204 населенных пункта, 64 субъекта РФ, 3000 респондентов.

Рейтинг партии «Единая Россия»

Представьте себе, что в следующее воскресенье состоятся выборы в Государственную думу. Скажите, пожалуйста, как, за какую партию Вы бы проголосовали? (Карточка, один ответ.)

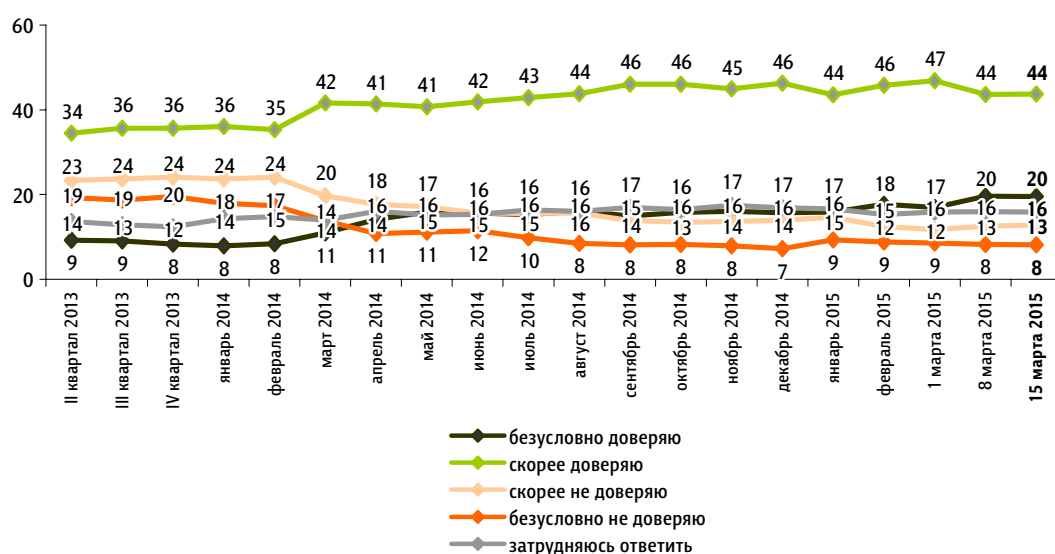
данные в % от всех опрошенных



Доверие партии «Единая Россия»

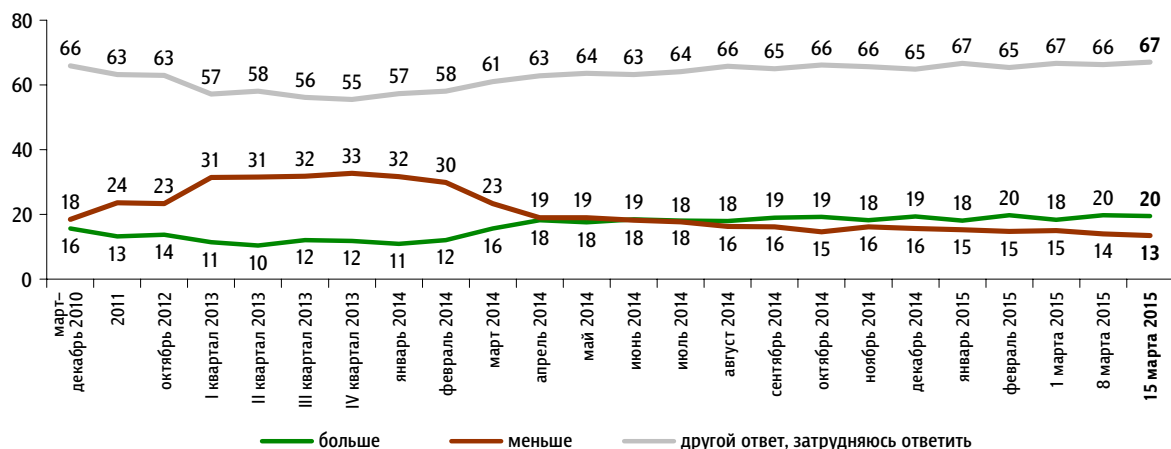
Скажите, пожалуйста, Вы доверяете или не доверяете партии «Единая Россия»? (Карточка, один ответ.)

данные в % от всех опрошенных



За последний месяц Вы стали больше или меньше доверять партии «Единая Россия»?

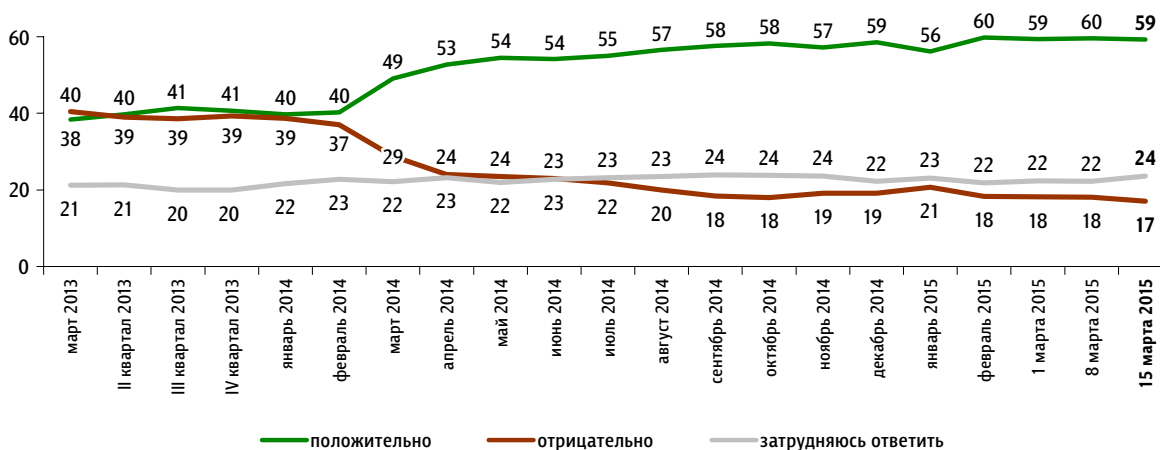
данные в % от всех опрошенных



Оценка деятельности партии «Единая Россия»

Как бы Вы оценили деятельность партии «Единая Россия» в последнее время – положительно или отрицательно?

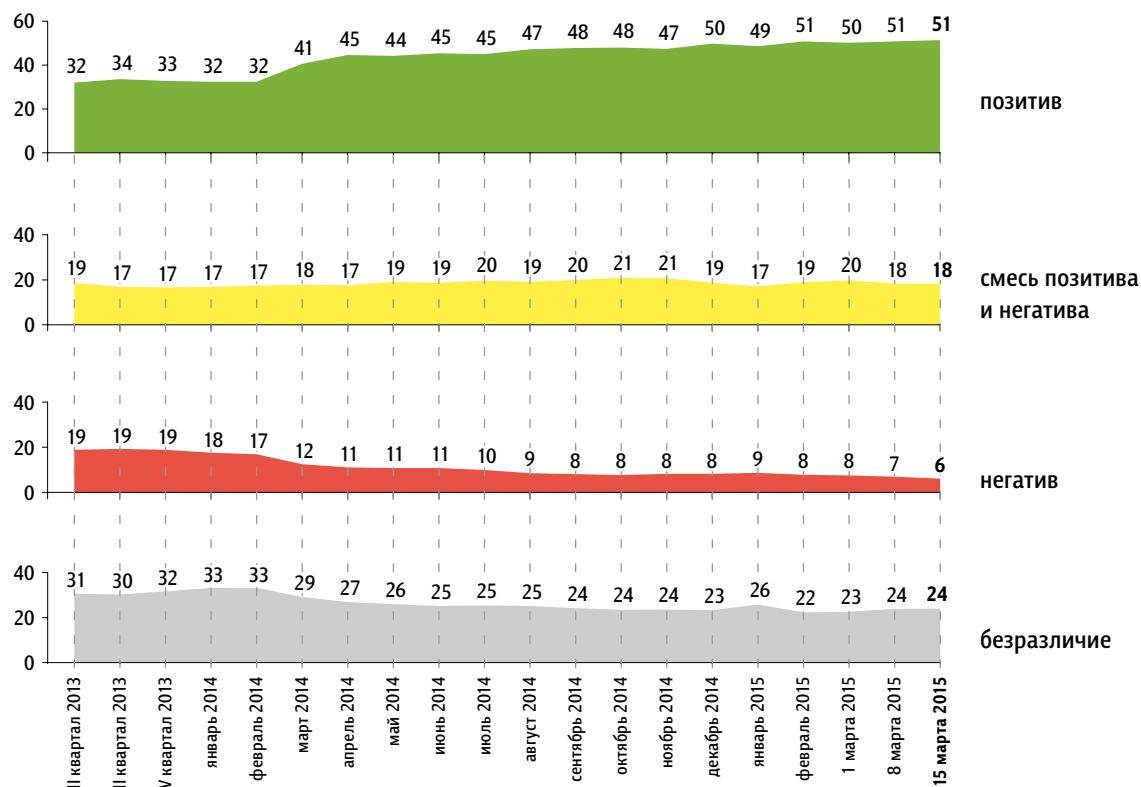
данные в % от всех опрошенных



Группы населения по отношению к партии «Единая Россия»

Группы населения по отношению к партии «Единая Россия»

данные в % от всех опрошенных



Пояснения

	Исходные вопросы	Положительные ответы	Отрицательные ответы	Нейтральные ответы
1	Представьте себе, что в следующее воскресенье состоятся выборы в Государственную думу. Скажите, пожалуйста, как, за какую партию Вы бы проголосовали?	«Единая Россия»	не «Единая Россия»	затрудняюсь ответить
2	Скажите, пожалуйста, Вы доверяете или не доверяете партии «Единая Россия»?	безусловно доверяю скорее доверяю	безусловно не доверяю скорее не доверяю	затрудняюсь ответить
3	За последний месяц Вы стали больше или меньше доверять партии «Единая Россия»?	больше	меньше	затрудняюсь ответить
4	Как бы Вы оценили деятельность партии «Единая Россия» в последнее время – положительно или отрицательно?	положительно	отрицательно	затрудняюсь ответить

Обозначение групп	Группы населения по отношению к партии «Единая Россия»
позитив	респонденты, выбравшие три или четыре положительных ответа
смесь позитива и негатива	респонденты, выбравшие один или два положительных ответа
негатив	респонденты, выбравшие четыре отрицательных ответа
безразличие	все остальные респонденты

Характеристика групп населения по отношению к партии «Единая Россия»

данные в % от групп по столбцам

	население в целом	позитив	смесь позитива и негатива	негатив	безраз- личие
Представьте себе, что в следующее воскресенье состоятся выборы в Государственную думу. Скажите, пожалуйста, как, за какую партию Вы бы проголосовали? (Карточка, один ответ.)					
«Единая Россия»	58	95	50	0	0
КПРФ	6	1	7	18	14
ЛДПР	6	1	9	21	12
«Справедливая Россия»	2	1	5	5	3
«Яблоко»	1	0	1	0	2
Российская партия пенсионеров за справедливость	0	0	1	0	1
«Гражданская платформа»	0	0	1	2	1
«Коммунисты России»	0	0	0	1	0
Республиканская партия России – Партия народной свободы	0	0	1	1	0
«Патриоты России»	0	0	1	0	0
«Правое дело»	0	0	0	0	0
«Родина»	0	0	0	0	0
проголосовал(-а) бы за другую партию	0	0	0	2	1
испортил(-а) бы бюллетень	1	0	0	7	2
не пошёл(-а) бы на выборы	10	1	10	27	27
затрудняюсь ответить	13	1	15	17	36

данные в % от групп по столбцам

	население в целом	позитив	смесь позитива и негатива	негатив	безраз- личие
Скажите, пожалуйста, Вы доверяете или не доверяете партии «Единая Россия»? (Карточка, один ответ.)					
безусловно доверяю	20	34	12	0	0
скорее доверяю	44	66	54	0	0
скорее не доверяю	13	0	10	57	30
безусловно не доверяю	8	0	2	43	21
затрудняюсь ответить	16	0	22	0	48
За последний месяц Вы стали больше или меньше доверять партии «Единая Россия»?					
больше	20	37	2	0	0
меньше	13	5	16	100	8
затрудняюсь ответить, другой ответ	67	58	82	0	92
Как бы Вы оценили деятельность партии «Единая Россия» в последнее время – положительно или отрицательно?					
положительно	59	100	43	0	0
отрицательно	17	0	12	100	36
затрудняюсь ответить	24	0	45	0	64

Социально-демографические характеристики групп населения по отношению к партии «Единая Россия»

данные в % от групп по столбцам

	Население в целом	Пол		Возраст				Образование			Ежемесячный доход						Тип населенного пункта					
		мужской	женский	18–30 лет	31–45 лет	46–60 лет	старше 60 лет	среднее общее и ниже	среднее специальное	высшее	дохода не было	8 000 руб. и менее	8 001–12 000 руб.	12 001–20 000 руб.	20 001–30 000 руб.	более 30 000 руб.	Москва	города 1 млн и более	города от 250 тыс. до 1 млн	города от 50 тыс. до 250 тыс.	города менее 50 тыс. ППТ	села
Доли групп	100	45	55	27	26	27	21	41	35	25	13	12	21	26	12	7	8	14	17	16	18	27
позитив	51	47	55	54	52	49	50	50	53	51	54	58	54	49	47	50	37	51	57	51	47	56
смесь позитива и негатива	18	18	19	18	19	19	17	19	18	17	18	21	18	19	17	21	26	14	13	23	18	19
негатив	6	8	4	7	6	6	6	6	6	7	6	5	6	7	7	5	5	5	7	6	8	5
безразличие	24	27	21	21	23	25	27	25	22	25	22	15	22	25	29	24	31	30	23	20	27	20

* Красным и синим выделены данные по группам опрошенных с отклонениями от населения в целом на 5 и более п. п. в меньшую или большую сторону соответственно.

События недели

Опрос «ФОМнибус» 14–15 марта. 100 населенных пунктов,
43 субъекта РФ, 1500 респондентов.

Санкции США и Европы против России, враждебное отношение к нашей стране²

Убийство Б. Немцова, расследование этого преступления⁶

Пожар в торговом центре в Казани⁸

События на Украине³⁸

Ухудшение экономической ситуации в России,
рост цен, изменение курса валюты³

Арест губернатора Сахалина А. Хорошавина²

Аварии, несчастные случаи²

Какие события прошедшей недели, о которых сообщалось в средствах массовой информации, больше всего заинтересовали Вас, привлекли Ваше внимание? (Открытый вопрос.)

данные в % от всех опрошенных

События на Украине	<p>События на Украине в целом 21</p> <p>«Украина, как всегда»; «только Украина»; «про Украину — всё внимание туда»; «всё про Украину — я там родилась»; «конечно, Украина — я наполовину украинка, полька».</p> <p>Перемирие, отвод тяжелого вооружения 9</p> <p>«Заключение мира в Украине. Договариваться можно даже в сложных ситуациях»; «перемирие в Украине дает надежду на мир в этом регионе»; «на Украине пока держится мир»; «Донбасс вроде замирился»; «мир на Донбассе уже неделю»; «события на Донбассе. Пока там перемирие»; «вывод войск из зоны боевых действий на Украине».</p> <p>Военные действия на Юго-Востоке 6</p> <p>«Война на Украине. Страшно, что погибли люди»; «гражданская война на Украине»; «война на Украине — надоел там бардак»; «Украина с Донбассом опять воевать собирается»; «война на Украине — нет никакого перемирия»; «нет перемирия на Донбассе».</p> <p>Гуманитарная помощь из России 1</p> <p>«Украина — гуманитарная очередная помощь Украине»; «гуманитарная помощь Донбассу»; «гумпомощь снова отвезли в Донбасс»; «мы сейчас работаем на Украину, а не на Россию».</p> <p>Другие события на Украине 2</p> <p>«Отношения России с Украиной»; «опять появились сообщения про неуплату за газ Украиной»; «Яценюк: Украина находится в состоянии войны с Россией»; «Украина получит в ближайшее время миллиардную помощь в деньгах и вооружение, наемников из Европы»; «волнения в Киеве. Донецк — люди погибли в шахте»; «украинские дети, которые находятся на лечении в России».</p>	38
Пожар в торговом центре в Казани	<p>«Люди погорели в Татарстане»; «пожар в Казани в торговом центре»; «пожар торгового центра в Казани»; «большой пожар в торговом центре в Казани»; «в Казани сгорел торговый центр, много людей погибло»; «жертвы в Казани в связи с пожаром».</p>	8
Убийство Б. Немцова, расследование этого преступления	<p>«Смерть Немцова»; «Немцова убили»; «задержали двоих подозреваемых в убийстве Немцова»; «про Немцова идет расследование, задержаны подозреваемые»; «поймали убийц Немцова».</p>	6

данные в % от всех опрошенных

Ухудшение экономической ситуации в России, рост цен, изменение курса валюты	«Как борются, преодолевают экономический кризис в России»; «курс евро падает, а курс доллара растет по отношению к евро»; «доллар скачет»; «доллар падает благодаря ЦБ России»; «падение рубля»; «повышение цен, резкое подорожание продуктов питания».	3
Арест губернатора Сахалина А. Хорошавина	«Арест губернатора за крупную взятку»; «Сахалин, — поймали губернатора»; «арест сахалинского губернатора»; «взят под стражу глава Сахалина»; «как губернатор Сахалинской области обворовал бюджет».	2
Аварии, несчастные случаи	«В Кузбассе столкнулись поезда»; «горит что-то в Москве»; «жители Троицка возмущены, что не было своевременного оповещения о том, что питьевая вода отравлена»; «в Чите собаки разорвали ребенка»; «сосульки падают».	2
Санкции США и Европы против России, враждебное отношение к нашей стране	«Нападение Запада на Россию»; «санкции против России»; «новые санкции из США»; «США усилили санкции против России»; «усиливают санкции против России. Ведется антироссийская пропаганда»; «американцы раздувают истерию против России, против Донбасса».	2
Спортивные события	«Россия заняла первое место в международных соревнованиях по стрельбе»; «биатлон — чемпионат мира»; «в биатлоне наши на первом месте»; «победа в биатлоне нашей российской спортсменки»; «футбол “Зенит — Арсенал”».	1
Годовщина присоединения Крыма и Севастополя к России, показ документального фильма об этом	«Крым освободили»; «один год как присоединился Крым»; «выход фильма “Крым. Дорога на родину”»; «реконструкция событий в Крыму — документальный фильм».	1
Криминальные события	«Автобусы взрывают»; «разоружение террористов в Грозном»; «махинации в банкоматах Сбербанка»; «пропажа денег в банкоматах»; «заведено уголовное дело на ректора САФУ»; «уголовное дело на Кудряшову».	1
Работа властных структур, принимаемые решения	«Роспуск “Гражданской платформы”»; «выход Прохорова из “Платформы”»; «Кадыров выступил»; «интервью, которое давал Лавров»; «мне нравится, как Чуркин защищает Россию на заседаниях ООН»; «Ткачев урезал зарплату чиновникам»; «вопрос про пенсионный возраст».	1
Деятельность В. Путина	«Все, что Путин делает, — правильно»; «Путин принял решения хорошие»; «болезнь Путина»; «Путин, находящийся в резиденции в Сочи, и события, следующие за этим»; «Путин выступал по поводу Украины»; «Путин ездил в Китай».	1
Погода в России	«Ситуация с погодными условиями»; «необычно теплая погода в центре России. В прошлом году после такого же наступили морозы»; «погода — мокрый снег»; «новости о надвигающемся циклоне на Приморский край»; «снегопад в Хабаровске».	1
Другие события в России	«Умер писатель Распутин»; «приземление экипажа с МКС»; «снижение заработных плат, снизили на 10 000 рублей и отправили в отпуск без содержания»; «о том, что пенсии добавляют»; «про метро на “Речном вокзале”»; «праздничные концерты, поздравления с 8 Марта».	1
Другие события в мире	«Европа собирается создать свою армию»; «намеки на то, что Евросоюз близок к расколу»; «Россия подписала контракт с Европой, сохраняя поставки газа»; «США отказали Украине в поставке оружия»; «объявлены досрочные выборы президента в Казахстане»; «визит бывшего премьер-министра Японии в Крым»; «запрет — на вьетнамском острове запретили заправляться нашим самолетам»; «СМИ российские зажимают в других странах»; «разбился французский вертолет»; «французские школьники узнали в мальчике из ролика ИГИЛ своего одноклассника».	1
Затрудняюсь ответить, нет ответа		36



Динамический график актуальных событий
за период с 08.04.2012

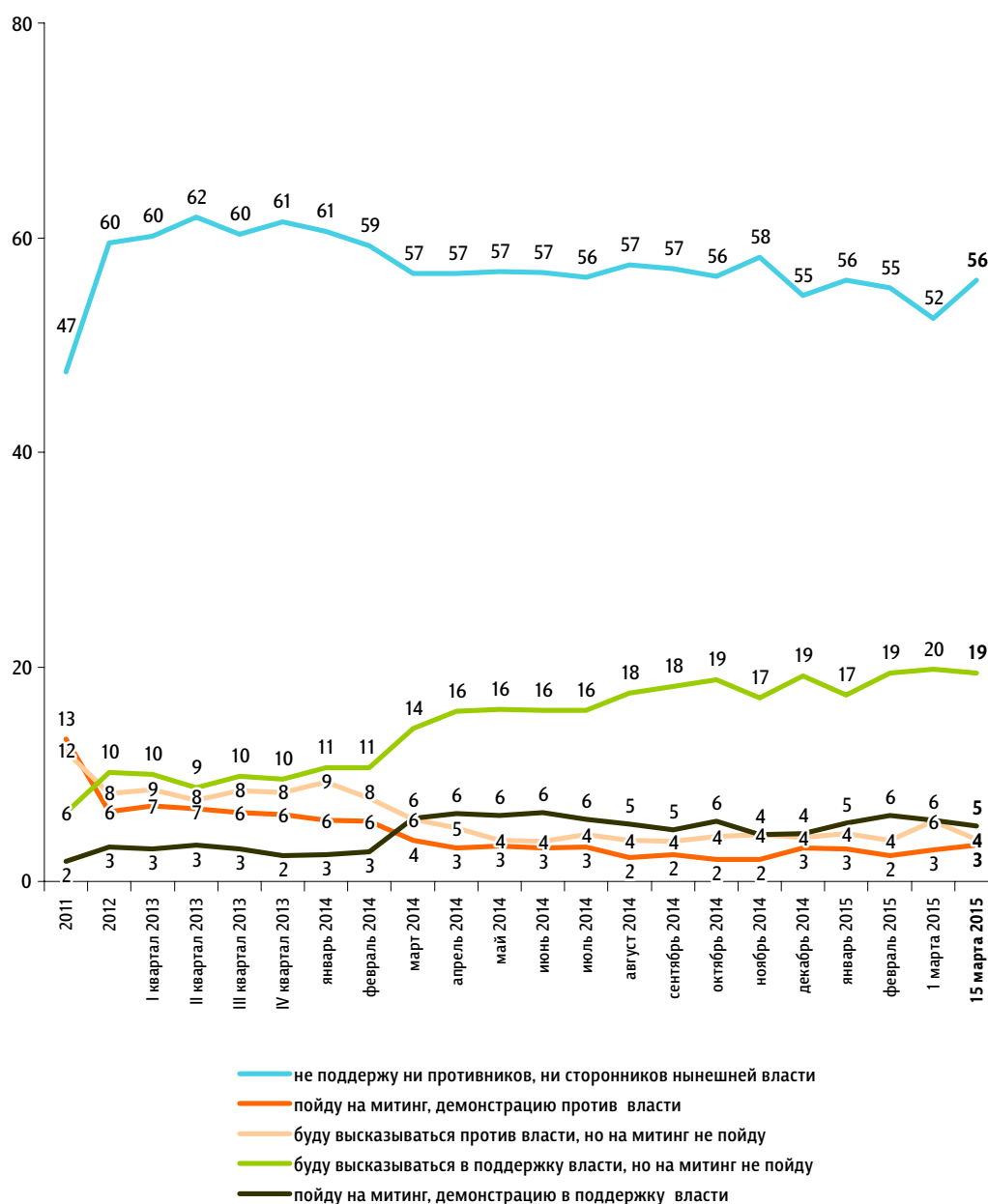
<http://fom.ru/hvost.html>

Протестный потенциал

Опрос «ФОМнибус» 14–15 марта. 100 населенных пунктов,
43 субъекта РФ, 1500 респондентов.

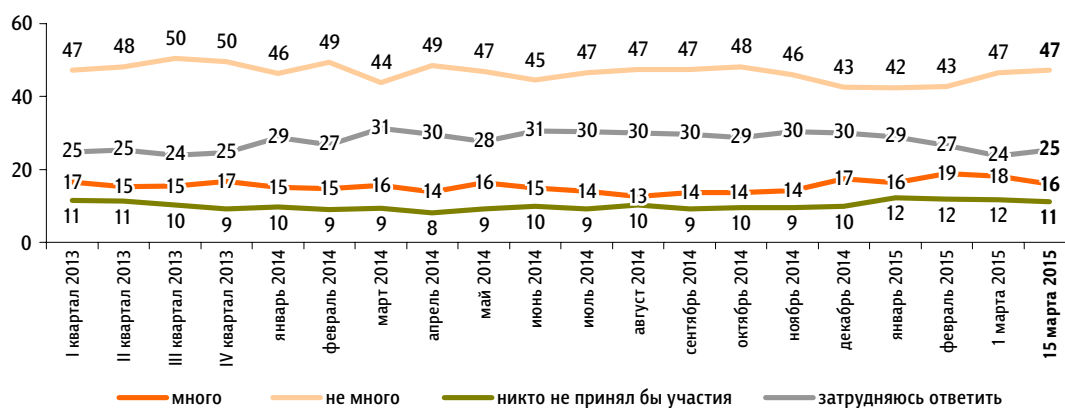
Если в ближайшее время там, где Вы живёте, состоится митинги, демонстрации противников нынешней власти и её сторонников, то как Вы, скорее всего, поступите? (Карточка, один ответ.)

данные в % от всех опрошенных



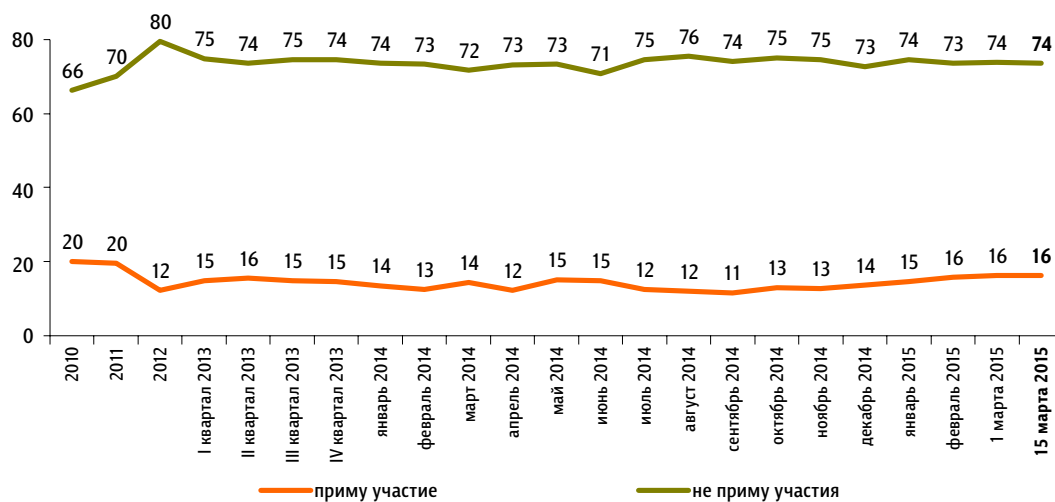
Если бы в ближайшие месяц-два там, где Вы живёте, прошли митинги, демонстрации, акции протеста, то, как Вы думаете, много или не много людей приняли бы в них участие?

данные в % от всех опрошенных



А Вы лично примете или не примете участие в митингах, демонстрациях, акциях протеста, если они пройдут в ближайшие месяц-два там, где Вы живёте?*

данные в % от всех опрошенных



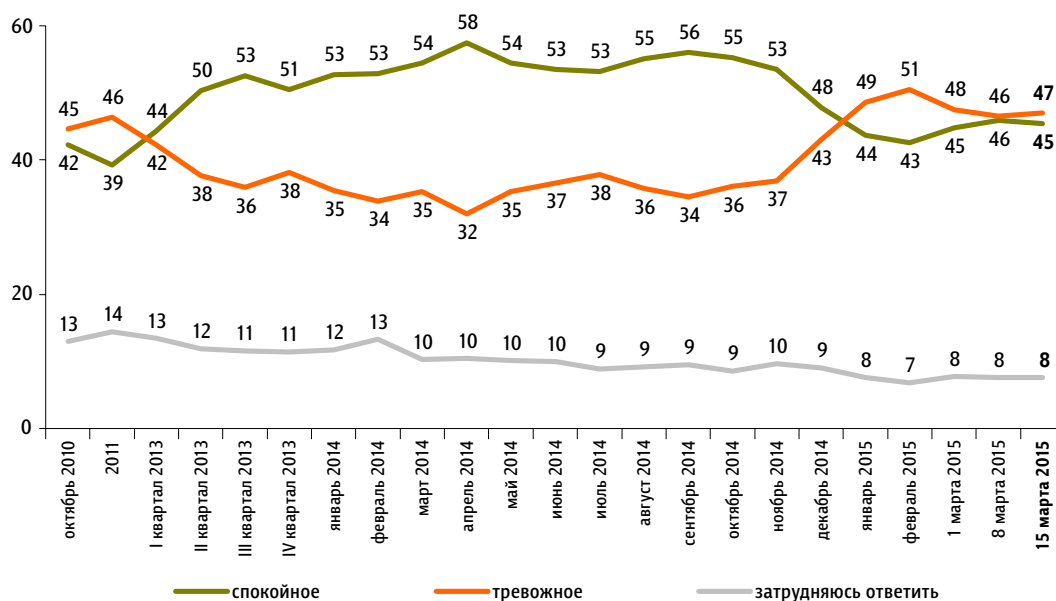
* До 20 января 2013 г. вопрос задавался в следующей формулировке: «Если в ближайшее воскресенье там, где Вы живёте, пройдут митинги, демонстрации, акции протеста, то Вы примете или не примете в них участие?»

Настроение окружающих

Опрос «ФОМнибус» 14–15 марта. 204 населенных пункта,
64 субъекта РФ, 3000 респондентов.

Какое настроение, по Вашему мнению, преобладает сегодня среди Ваших родных, друзей, коллег, знакомых – спокойное или тревожное?

данные в % от всех опрошенных

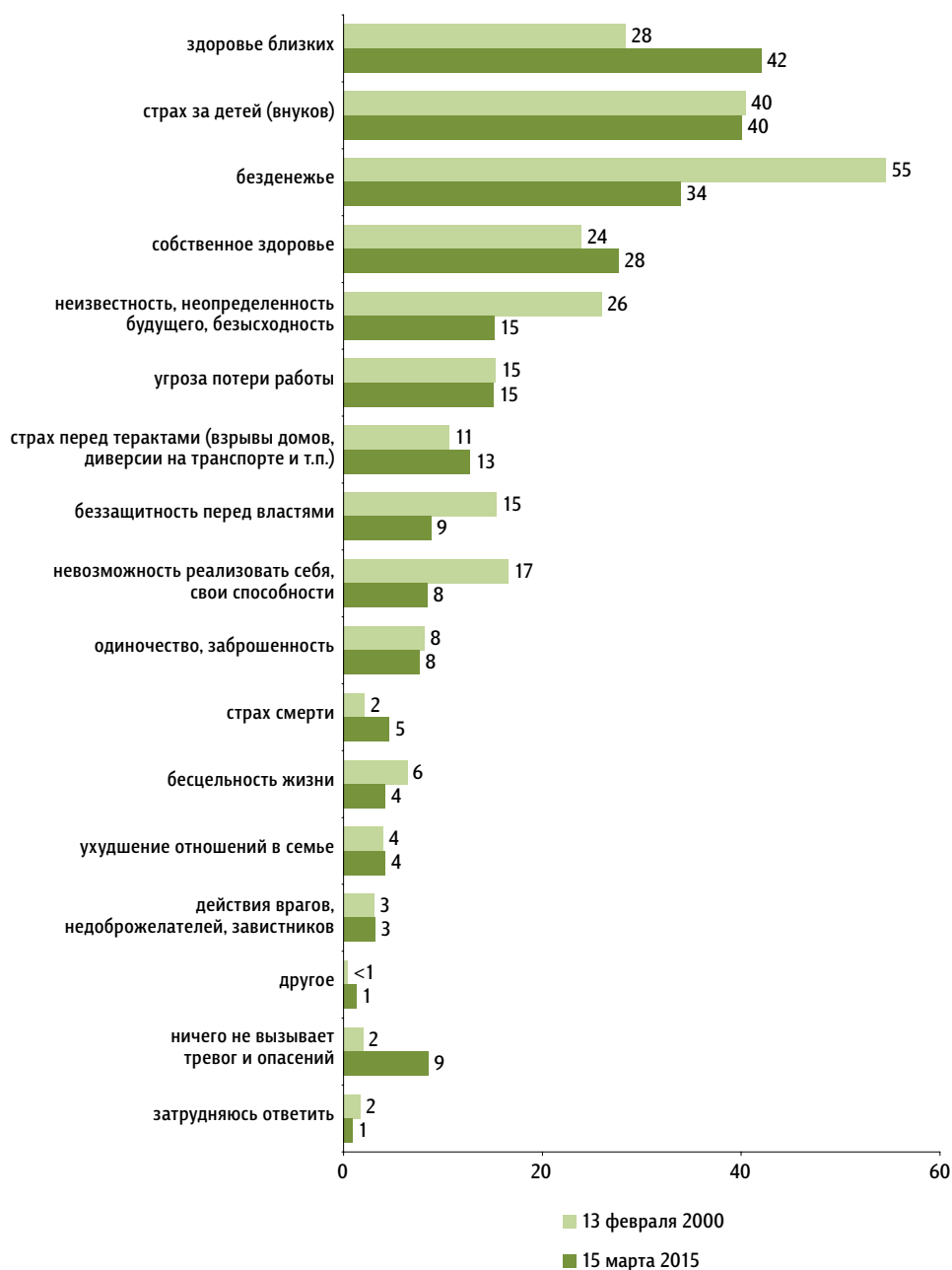


Тревоги и опасения россиян

Опрос «ФОМнибус» 14–15 марта. 100 населенных пунктов, 43 субъекта РФ, 1500 респондентов.

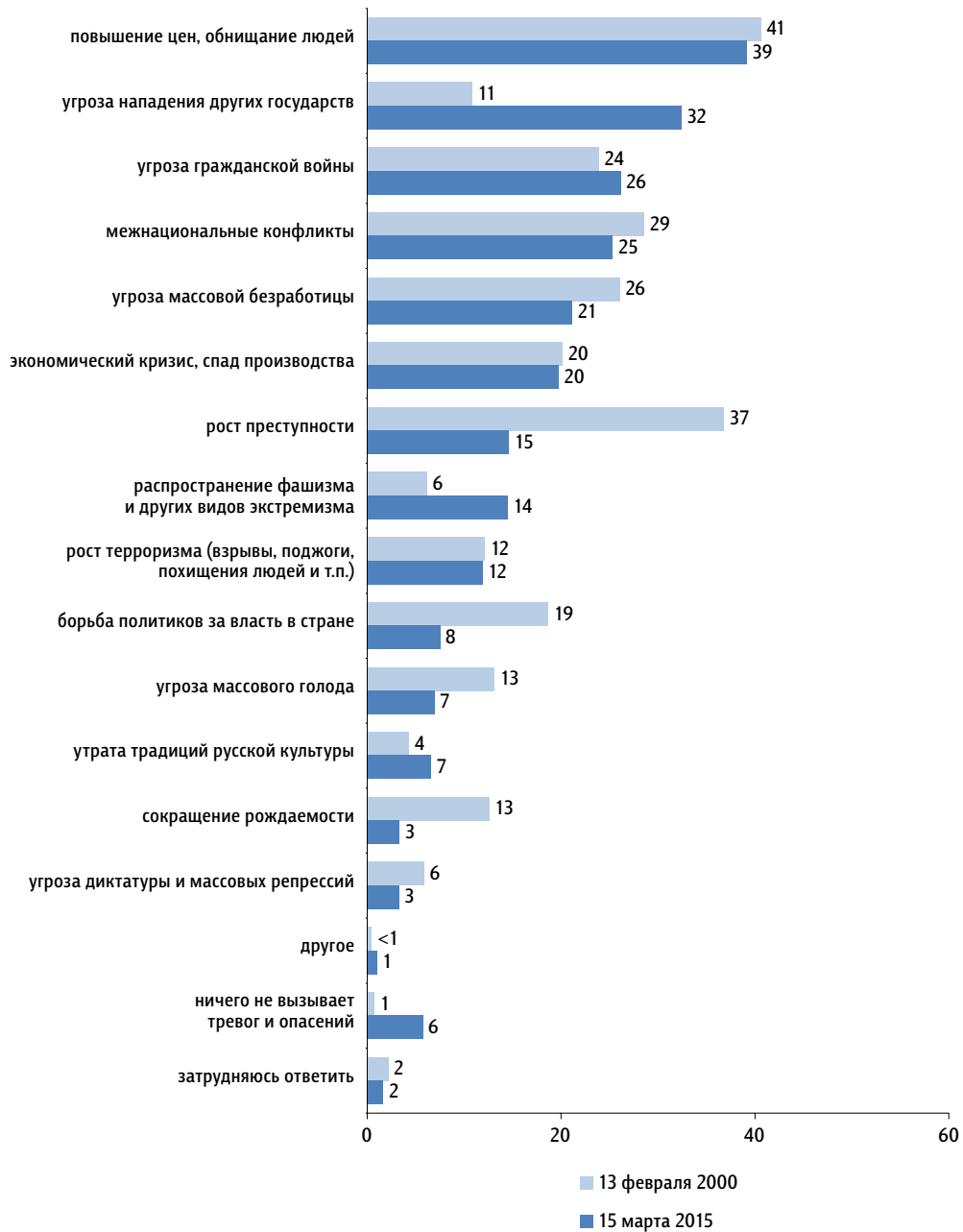
Если говорить о Вашей повседневной жизни, то какие страхи, опасения Вы испытываете, что вызывает у Вас тревогу прежде всего? Выберите не более трёх вариантов. (Карточка, не более трёх ответов.)

данные в % от всех опрошенных



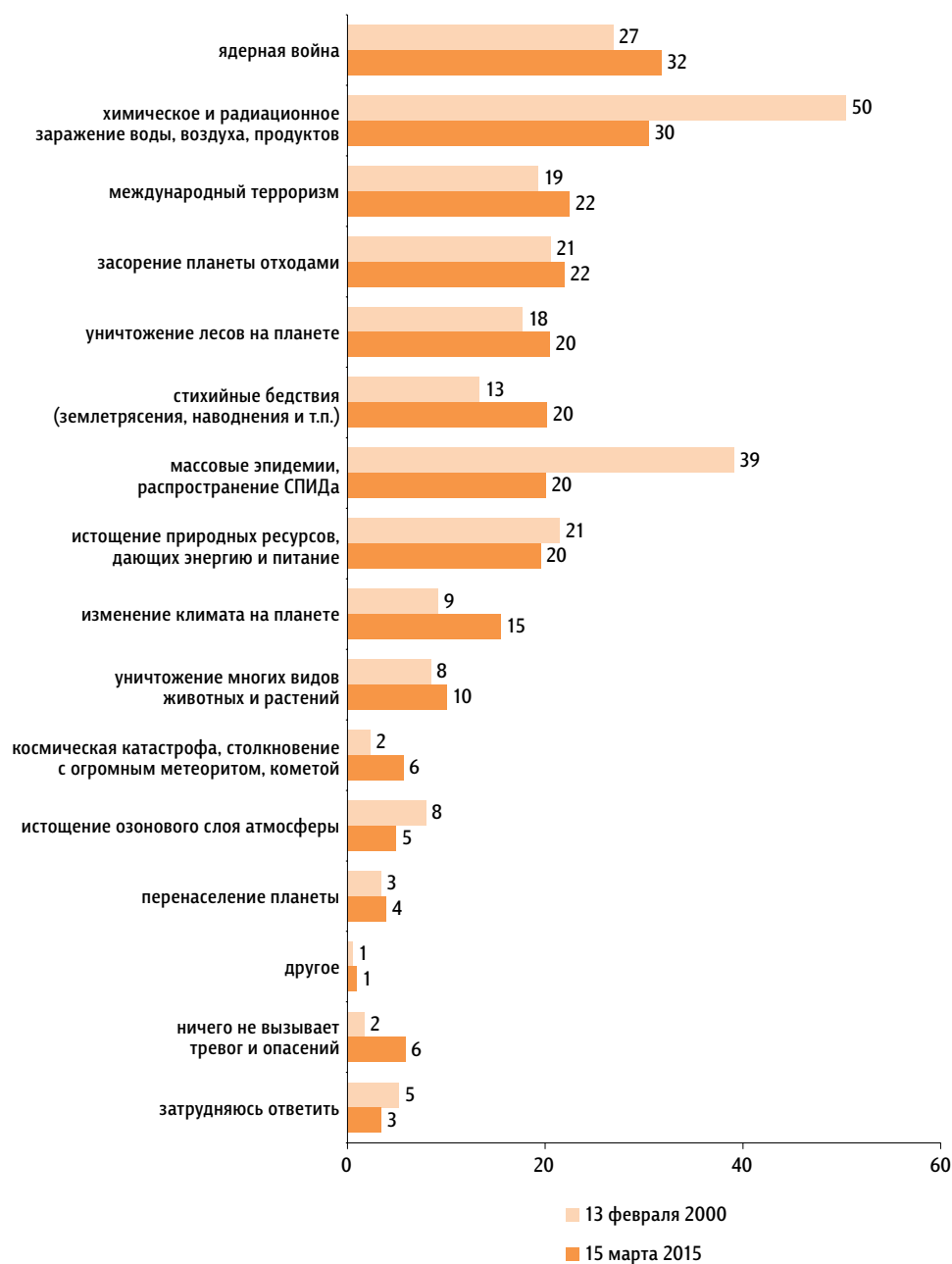
Если говорить о ситуации в России, то что из перечисленного прежде всего вызывает у Вас лично тревогу и опасения? Выберите не более трёх вариантов. (Карточка, не более трёх ответов.)

данные в % от всех опрошенных



А если говорить о ситуации в мире, то что из перечисленного прежде всего вызывает у Вас лично тревогу и опасения? Выберите не более трёх вариантов. (Карточка, не более трёх ответов.)

данные в % от всех опрошенных

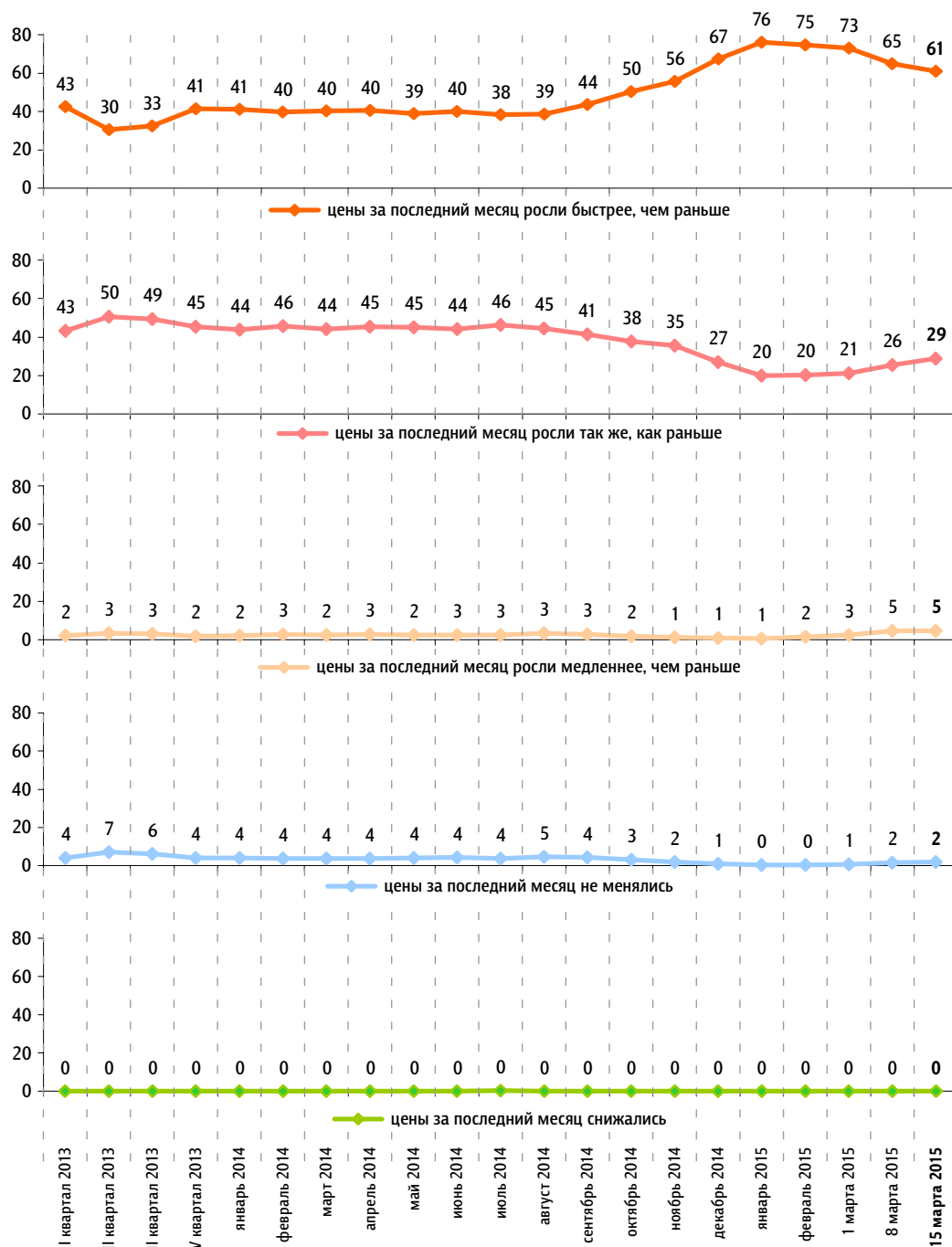


Динамика цен

Опрос «ФОМнибус» 14–15 марта. 204 населенных пункта,
64 субъекта РФ, 3000 респондентов.

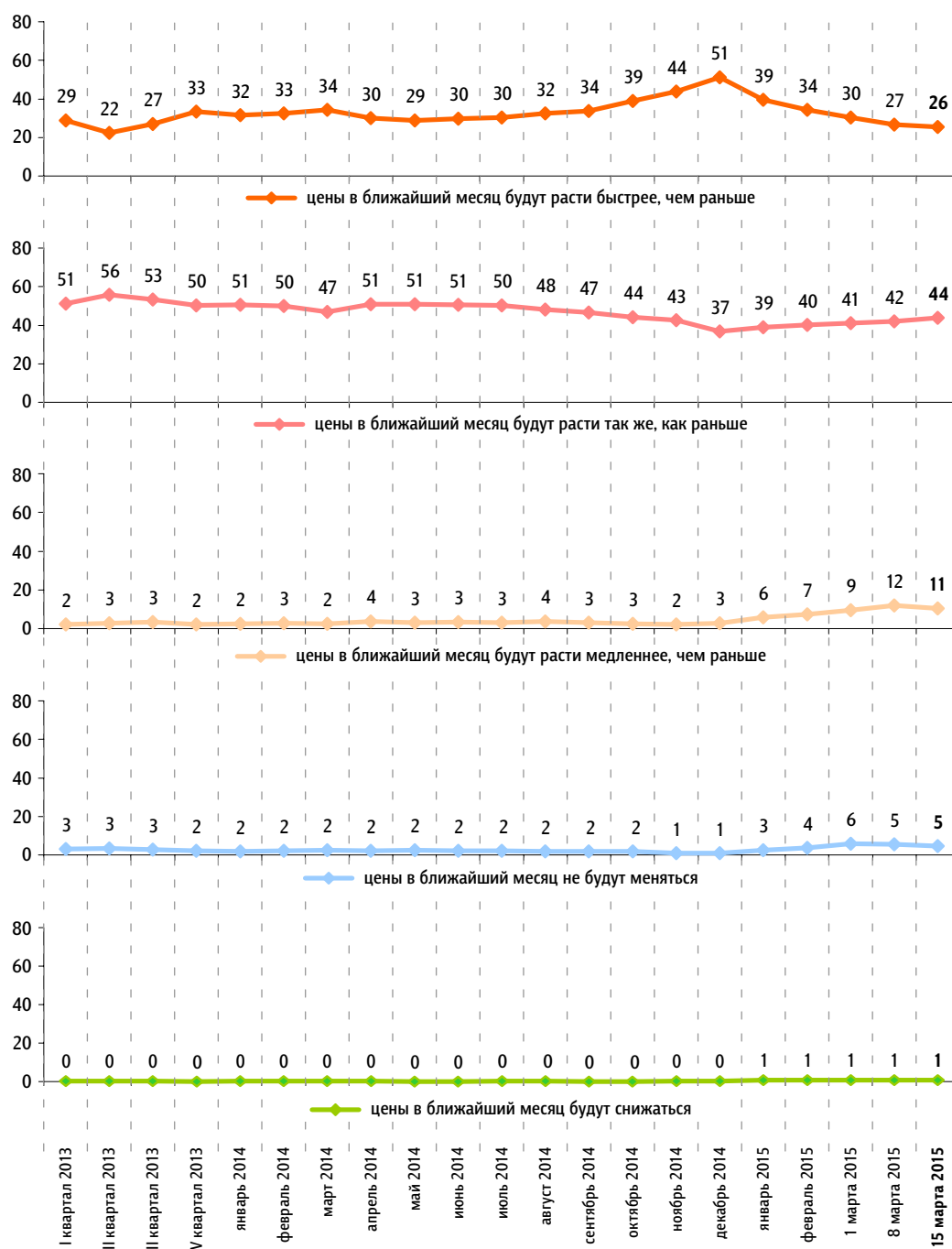
Что, по Вашему мнению, за последний месяц происходило с ценами на основные продукты, товары и услуги? (Карточка, один ответ.)

данные в % от всех опрошенных



Как Вы думаете, что будет происходить с ценами на основные продукты, товары и услуги в ближайший месяц? (Карточка, один ответ.)

данные в % от всех опрошенных

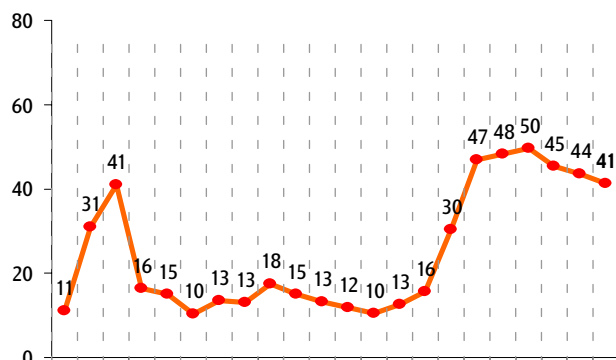


По Вашим наблюдениям, на какие основные продукты, товары и услуги цены за последний месяц достаточно заметно выросли? (Карточка, любое число ответов.)

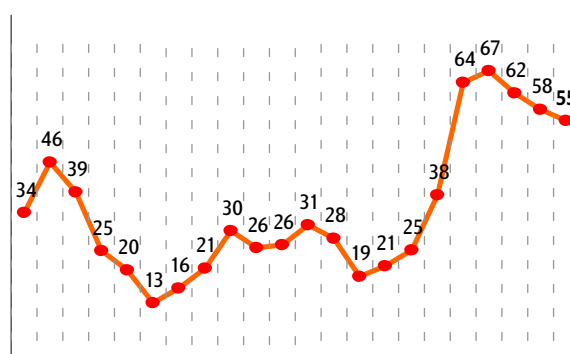
данные в % от всех опрошенных

Продукты питания

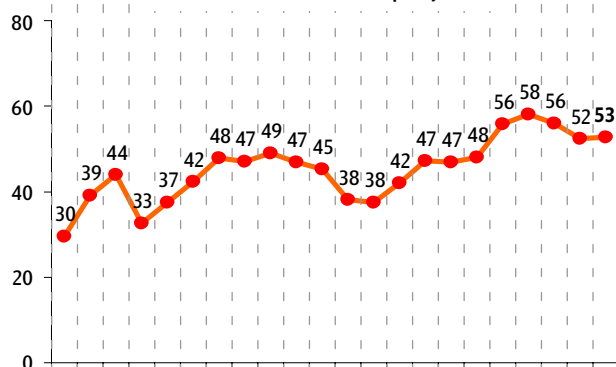
крупы, макаронные изделия



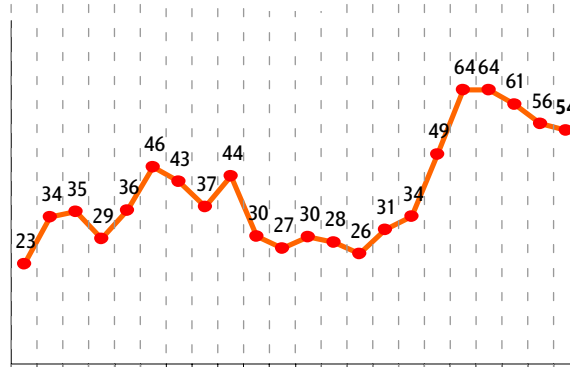
сахар



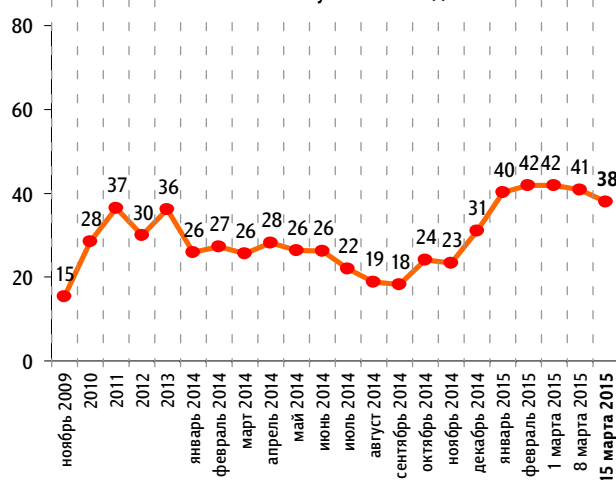
молоко и молочная продукция



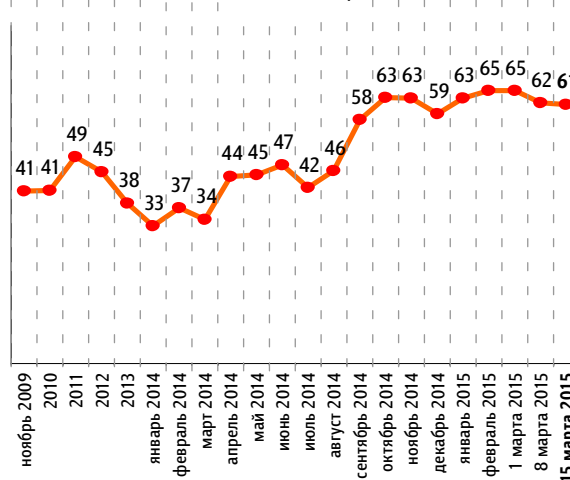
яйца



хлеб и хлебобулочные изделия



мясо и птица

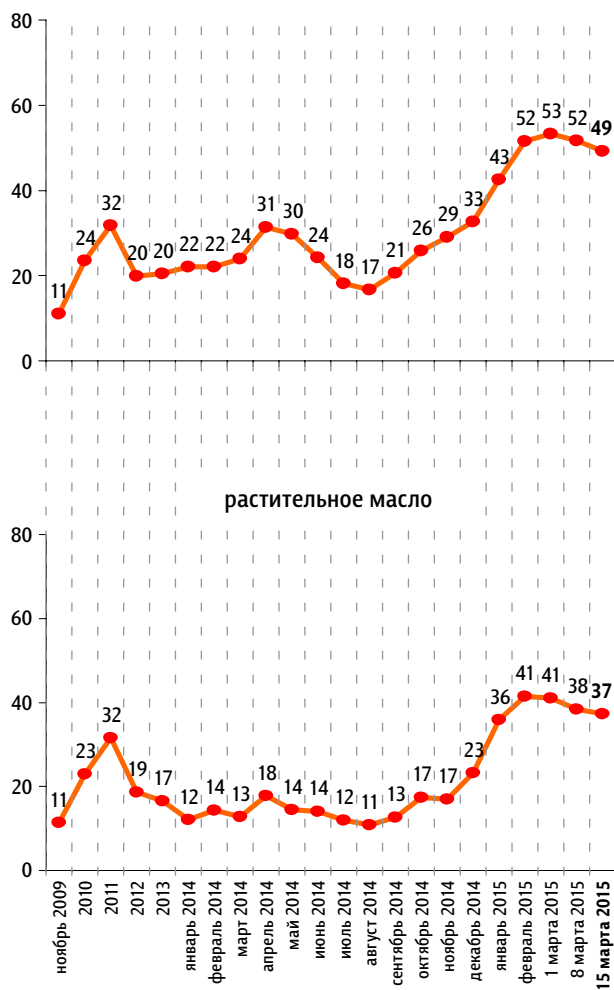


По Вашим наблюдениям, на какие основные продукты, товары и услуги цены за последний месяц достаточно заметно выросли? (Карточка, любое число ответов.)

данные в % от всех опрошенных

Продукты питания

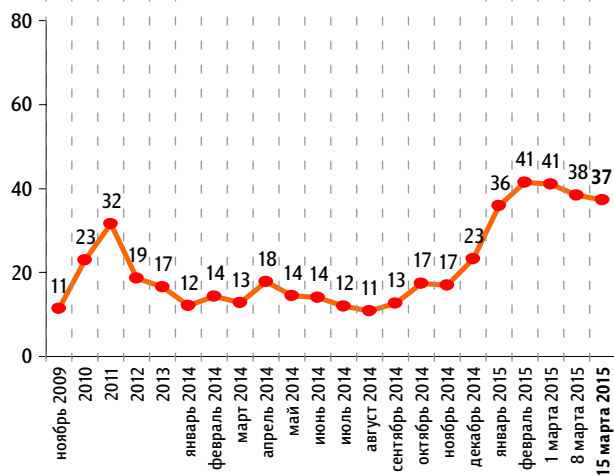
плодоовощная продукция



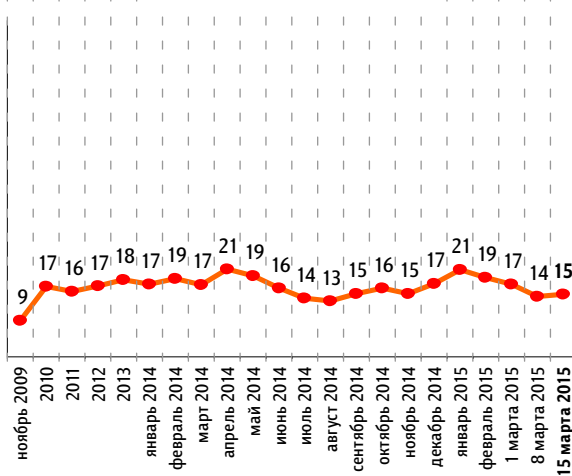
рыба и морепродукты



растительное масло



алкогольные напитки

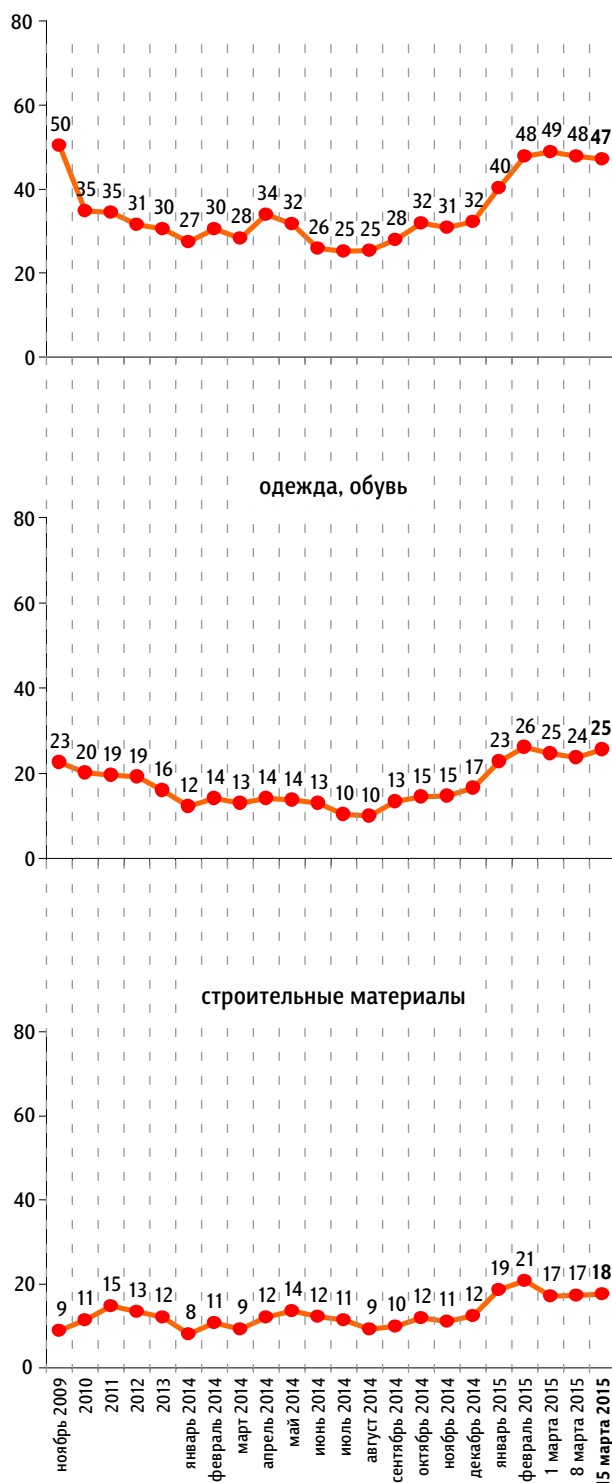


По Вашим наблюдениям, на какие основные продукты, товары и услуги цены за последний месяц достаточно заметно выросли? (Карточка, любое число ответов.)

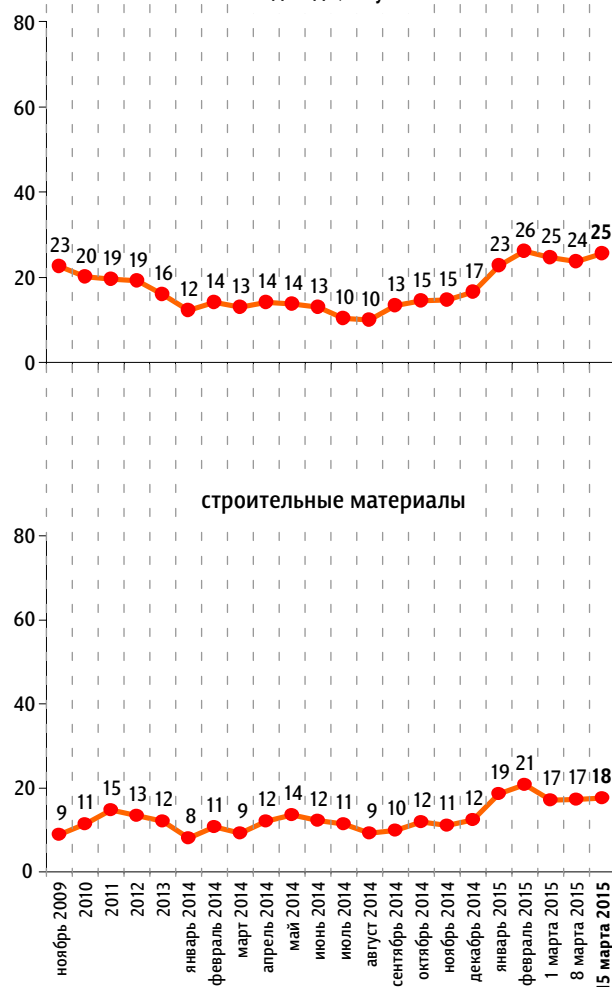
данные в % от всех опрошенных

Непродовольственные товары

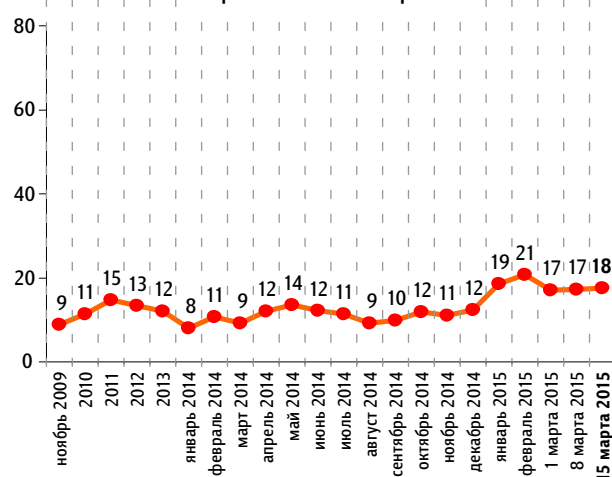
медикаменты



одежда, обувь



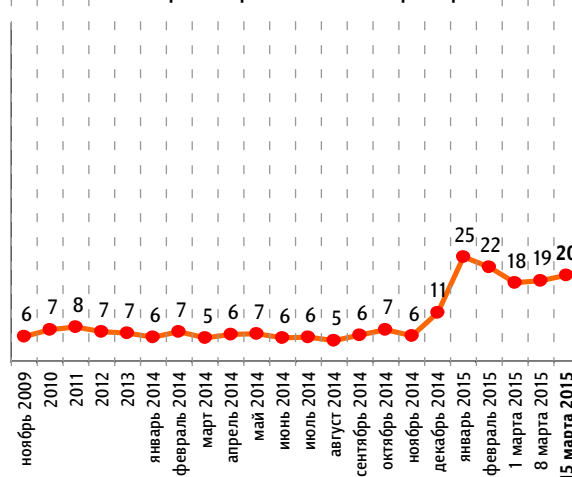
строительные материалы



моющие и чистящие средства



электротовары и бытовые приборы



По Вашим наблюдениям, на какие основные продукты, товары и услуги цены за последний месяц достаточно заметно выросли? (Карточка, любое число ответов.)

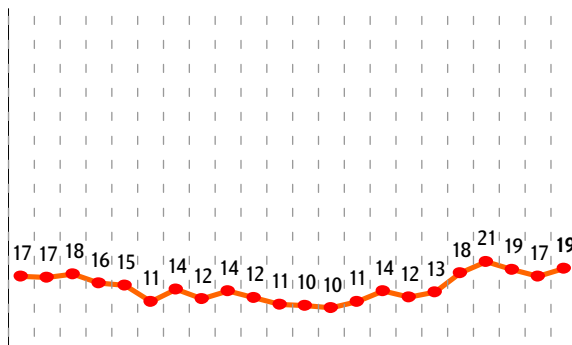
данные в % от всех опрошенных

Услуги

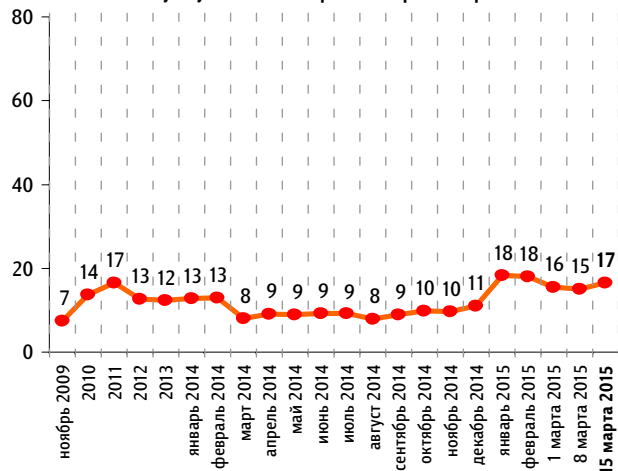
жилищно-коммунальные услуги



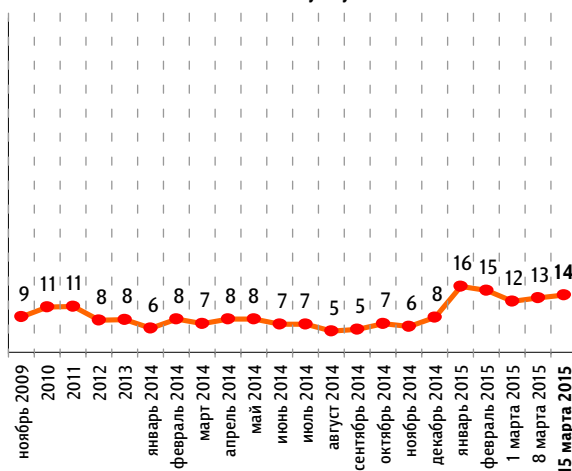
медицинские услуги



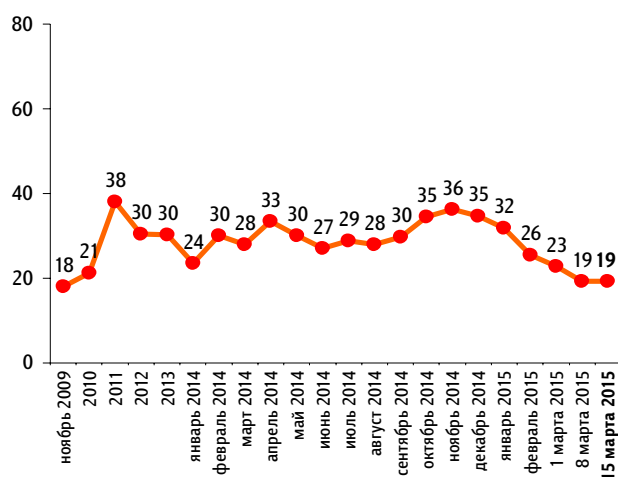
услуги пассажирского транспорта



бытовые услуги



Бензин

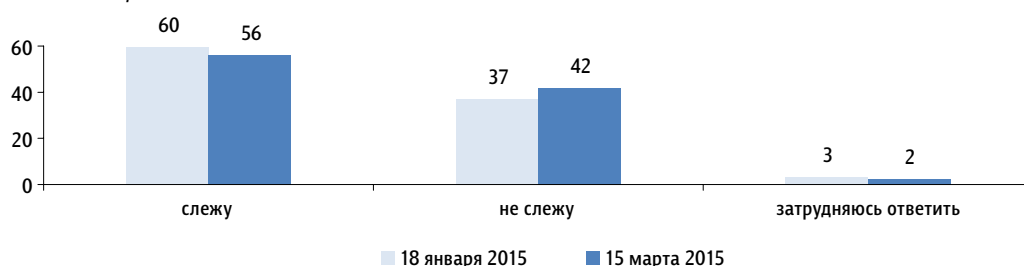


Россия на международной арене: оценка внешней политики

Опрос «ФОМнибус» 14–15 марта. 100 населенных пунктов, 43 субъекта РФ, 1500 респондентов.

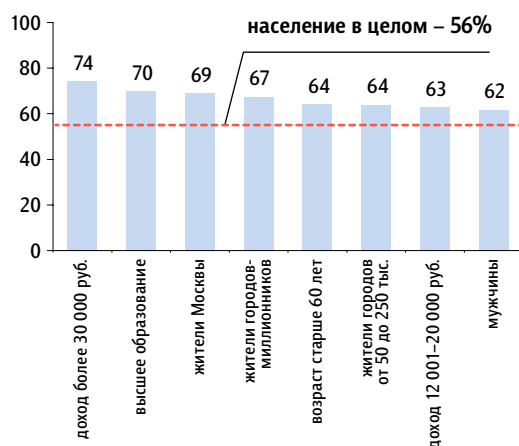
Скажите, пожалуйста, Вы следите или не следите за внешней политикой России?

данные в % от всех опрошенных



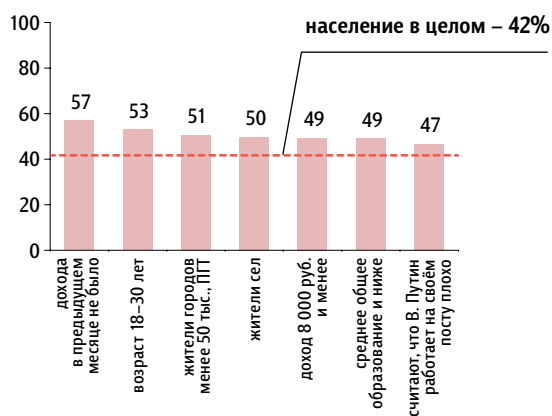
Кто чаще **следит** за внешней политикой

данные в % от групп



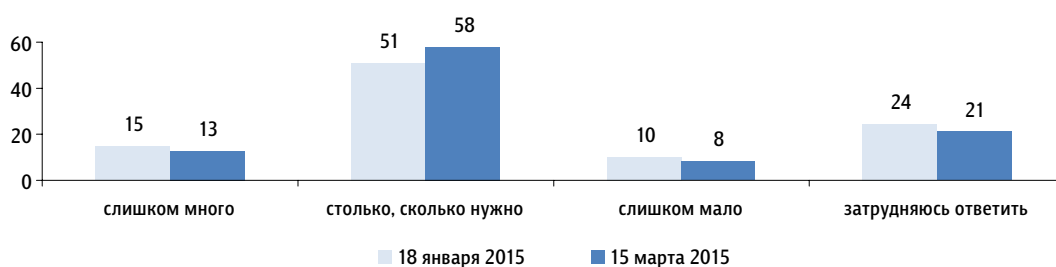
Кто чаще **не следит** за внешней политикой

данные в % от групп



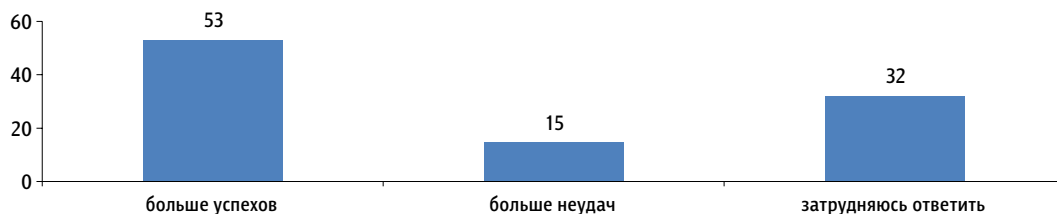
Как Вы считаете, сегодня руководство страны уделяет внешней политике слишком много внимания, слишком мало или столько, сколько нужно?

данные в % от всех опрошенных



Как Вам кажется, во внешней политике России за последнее время было больше успехов или неудач?

данные в % от всех опрошенных



Скажите, пожалуйста, какие **неудачи** / **успехи** Вы могли бы отметить за последнее время во внешней политике России? (Открытый вопрос.)

неудачи

данные в % от всех опрошенных

Конфликт с США, странами Евросоюза, санкции, введенные ими против России 13

«Конфронтация с Западом»; «давление с Запада»; «все против нас объединились на Западе»; «западные санкции»; «довели до санкций»; «введение санкций Америкой и некоторыми странами Запада»; «введение санкций против России. Обострение отношений с Западом»; «испортились отношения с Америкой»; «изоляция России»; «вокруг России враждебность».

Потеря Украины как союзника, сложные отношения с Украиной 7

«Бывшие братья — СНГ»; «отношения с Украиной»; «взаимоотношения с Украиной»; «никак с Украиной не наладим отношения»; «потеряли Украину как хорошего соседа»; «не можем отстоять Украину»; «20 лет на Украине шла антироссийская пропаганда без контроля»; «надо было с самого начала вмешаться в конфликт на Украине и навести там порядок»; «не сумели предотвратить, остановить фашизм на Украине, в Одессе»; «допустили переворот на Украине».

Экономический кризис в России, снижение уровня жизни россиян 7

«В экономике кризис»; «до кризиса довели»; «кризис получили»; «экономический спад»; «нестабильность рубля к доллару»; «курс доллара»; «не останавливается инфляция»; «люди в стране нищают»; «народ беднеет, нет зарплаты».

Война на Украине, неустойчивое перемирие 4

«Война в Украине»; «войну на Украине сумели развязать»; «не получается остановить войну на Украине»; «не могут остановить войну на Украине»; «не смогли установить мир на Украине»; «несоблюдение Киевом минских переговоров».

успехи

данные в % от всех опрошенных

Присоединение Крыма 23

«Крым — наш самый большой успех»; «история с Крымом, как весь Крым проголосовал»; «вхождение Крыма в состав страны»; «возврат Крыма в состав России»; «вернули Крым»; «возвращение Крыма в родную гавань — очень радует»; «забрали Крым»; «аннексия Крыма».

Налаживание новых отношений с зарубежными странами 7

«Восхищает президент, как он налаживает внешнюю политику с Азией»; «Восток — замещение импорта»; «активизация отношений с Китаем»; «дружба с Китаем и Индией»; «было заключено много договоров с разными странами о сотрудничестве»; «договоры с Кореей, Китаем, Индией о сотрудничестве»; «договор с Египтом»; «Евразийский союз объединит»; «дружба с Беларусью, Казахстаном».

Минские переговоры, перемирие на Украине 6

«Договориться с Европой о перемирии на Украине»; «минские договоренности»; «Белоруссия — посадили за стол переговоров»; «прекращение по минским договоренностям огня на Донбассе»; «договорились на Украине о перемирии»; «военные действия на Украине остановил Путин»; «война остановлена»; «войну закончили на Украине».

Независимая международная политика, противостояние давлению стран Запада 5

«Не уступает Путин»; «научились давать отпор и отстаивать свои интересы»; «не дают в наши дела вмешиваться»; «мы не даем слабину»; «не идем на поводу у Запада»; «контрсанкции против Европы»; «ввели ответные санкции»; «борьба России с США»; «американцев поставили на место, зубы показали».

данные в % от всех опрошенных

Мягкая, беззубая внешняя политика**2**

«Слишком мягко реагируем»; «не отвечаем на санкции»; «нужно быть понастойчивее»; «жестче отстаивать свою позицию»; «немножко можно жестче»; «с Киевом надо жестче»; «мягкое отношение к президенту США»; «бездействие в ответ на провокации».

Присоединение Крыма**1**

«Из-за присоединения полуострова Крым»; «взятие – возврат – Крыма под крыло России»; «аннексия Крыма»; «мне – Крым. Провал».

Поддержка, помощь ДНР и ЛНР, участие в военных действиях**1**

«Участие в конфликте на Украине»; «Донбасс»; «поддержка Донбасса»; «все-таки была развязана война на сопредельном с нами государстве, много погибло людей, близких нам»; «не надо было вступать в этот конфликт, пусть бы на Украине сами решали это»; «потеря наших солдат на Украине».

Недостаточная активность России на Донбассе**1**

«Юго-Восток Украины проворонили»; «Донбассу не помогли присоединиться к России, как Крым»; «не успели освободить Донецк и Луганск»; «надо было с Крымом и Донбасс забирать»; «Донбасс надо себе тоже забрать»; «медленное восстановление Луганской и Донецкой областей».

Излишняя гуманитарная, материальная помощь Донбассу**1**

«Острые проблемы в здравоохранении, а мы помогаем другим странам. Нужно не сокращать, а лечить свой народ»; «много гуманитарной помощи отправляют»; «чрезмерная помощь Донбассу»; «слишком много гуманитарной помощи для Донбасса, а у нас цены скачут»; «хорошо, когда помогают Украине. А свой народ?».

Много неудач**1**

«Застой внешней политики»; «всё хуже становится»; «в целом всё неуд»; «кругом одни неудачи»; «вся».

Другое**1**

«Как зависели от Запада, так и будем зависеть»; «они на нас чихают»; «арабский мир»; «не смогли договориться со странами нефтяного картеля, чтобы удержать нормальную цену»; «рост сепаратизма»; «Сирию упустили»; «с Лукашенко нет стабильности и доверия»; «промах в реформировании вооруженных сил»; «неадекватный ответ на захват граждан РФ США за рубежом»; «“Южный поток” заporоли».

Нет такого**7**

«Не вижу такого»; «не вижу проявившихся неудач»; «не было неудач»; «их нет»; «всё хорошо».

Затрудняюсь ответить, нет ответа**58**

данные в % от всех опрошенных

Повышение авторитета России в мире**4**

«Запад зауважал»; «авторитет России на международной арене резко вырос»; «уважение других стран»; «сохранение статуса великой державы»; «мощь России поднялась»; «рейтинг государства и президента»; «больше уважают президента в мире»; «нас все боятся, прислушиваются к мнению».

Успехов много, нравится международная политика, проводимая лидерами страны**3**

«В целом политика»; «курс политики Путина»; «дипломатические отношения»; «переговоры, заключение договоров»; «всё, что делает, всё хорошо»; «основные цели достигнуты»; «всё»; «всё нравится».

Сохранение мира**3**

«Всё делает для мира»; «держат мир»; «борются, чтобы был мир»; «борьба за ядерное разоружение, прекращение войн»; «сохранение мира»; «недопущение войны»; «нет войны»; «не дали разбомбить Сирию»; «мир в России».

Поддержка, помощь ДНР и ЛНР**2**

«Поддержка со стороны России ДНР и ЛНР в борьбе против киевских властей»; «помощь Юго-Востоку Украины»; «борьба за Донбасс»; «не дают в обиду русских на Юго-Востоке Украины»; «оказываем помощь Донецку»; «гуманитарная помощь Донбассу»; «помощь гуманитарная Донбассу».

Политика по отношению к Украине**1**

«Всё по Украине»; «в отношении с Украиной»; «отношения с Украиной»; «вопрос по Украине»; «конфликт на Украине».

Улучшение отношений с Западом**1**

«Восстановление отношений с Европой»; «налаживает позитив к России со стороны Франции, Германии»; «наладились отношения с Германией и Францией»; «поддержка ряда стран Запада вопреки запретам США»; «возобновление диалога с НАТО».

Укрепление армии, повышение обороноспособности страны**1**

«Повышение обороноспособности»; «оборона страны стала не только на территории России»; «нравится то, что страна стала более сильная, армия стала как положено»; «военное перевооружение»; «новое вооружение»; «вооружение лучше стало».

Другое**1**

«Защита русскоязычного населения где бы оно ни находилось»; «борется с фашизмом»; «не расширяют санкции»; «ситуация с Грузией»; «выступление Путина на саммите в Австралии»; «Олимпиада в 2014 в Сочи».

Нет такого**5**

«Да ничего они не делают»; «не могу отметить никаких успехов»; «не вижу реальных успехов»; «их нет»; «нет успехов»; «как медведь в посудной лавке».

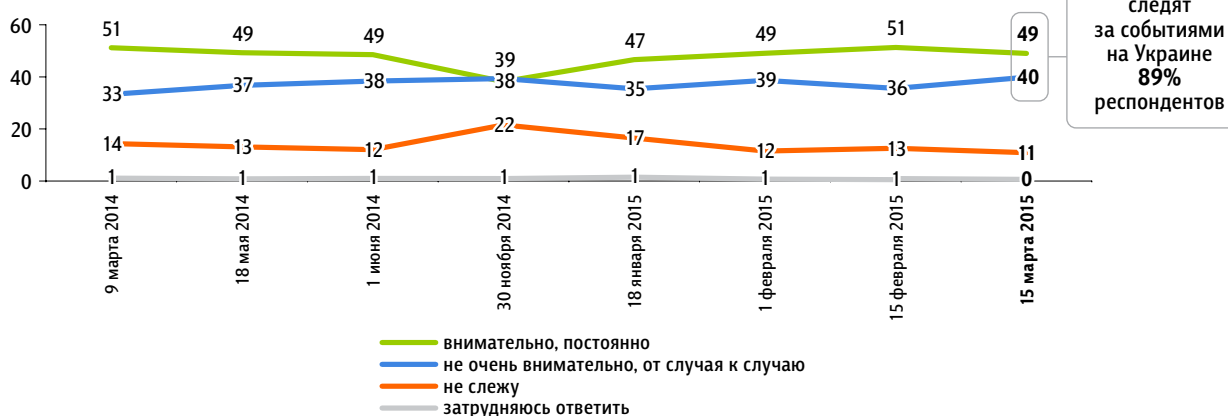
Затрудняюсь ответить, нет ответа**42**

Россия и Украина: интерес россиян к событиям на Украине

Опрос «ФОМнибус» 14–15 марта. 100 населенных пунктов, 43 субъекта РФ, 1500 респондентов.

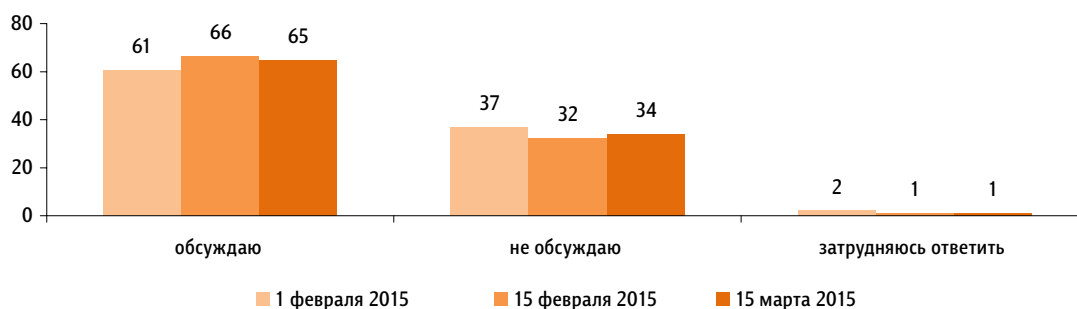
Скажите, пожалуйста, Вы следите или не следите за событиями на Украине? И если следите, то внимательно, постоянно или не очень внимательно, от случая к случаю?

данные в % от всех опрошенных



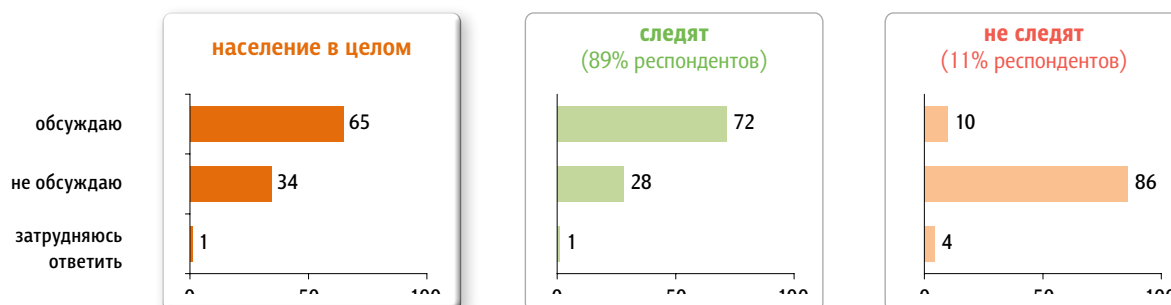
Вы обсуждаете или не обсуждаете с родственниками, друзьями, знакомыми события, происходящие на Украине?

данные в % от всех опрошенных



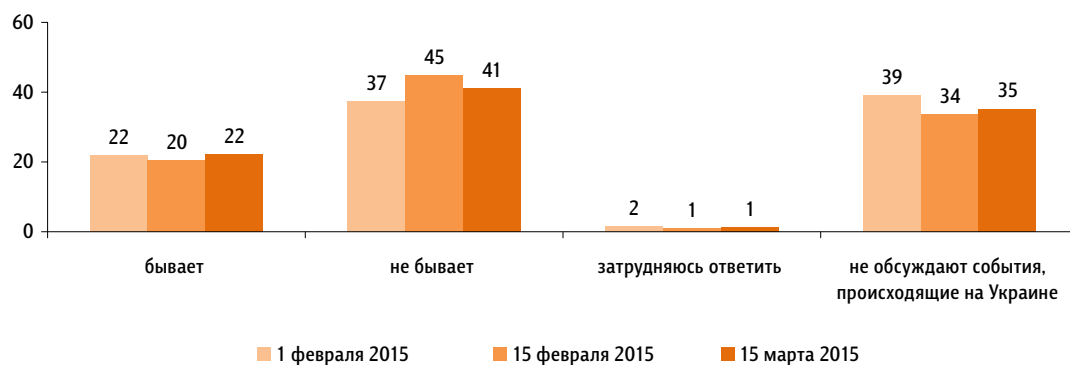
данные в % от групп

За событиями на Украине...



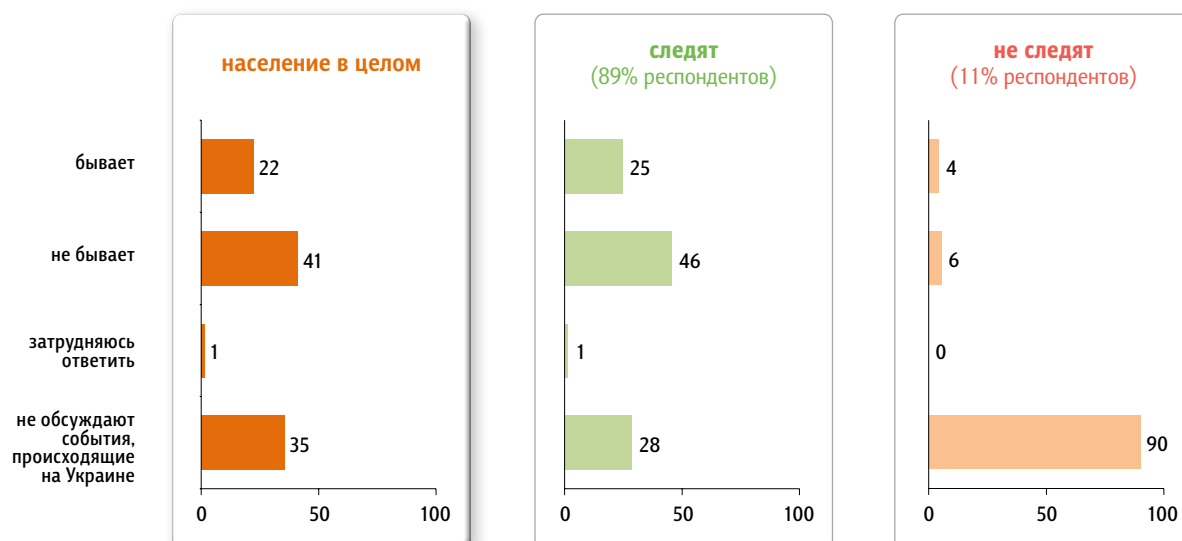
Бывает ли так, что в этих обсуждениях у Вас возникают разногласия, споры по поводу событий на Украине, или разногласий, споров по поводу Украины не бывает?

данные в % от всех опрошенных



данные в % от групп

За событиями на Украине...



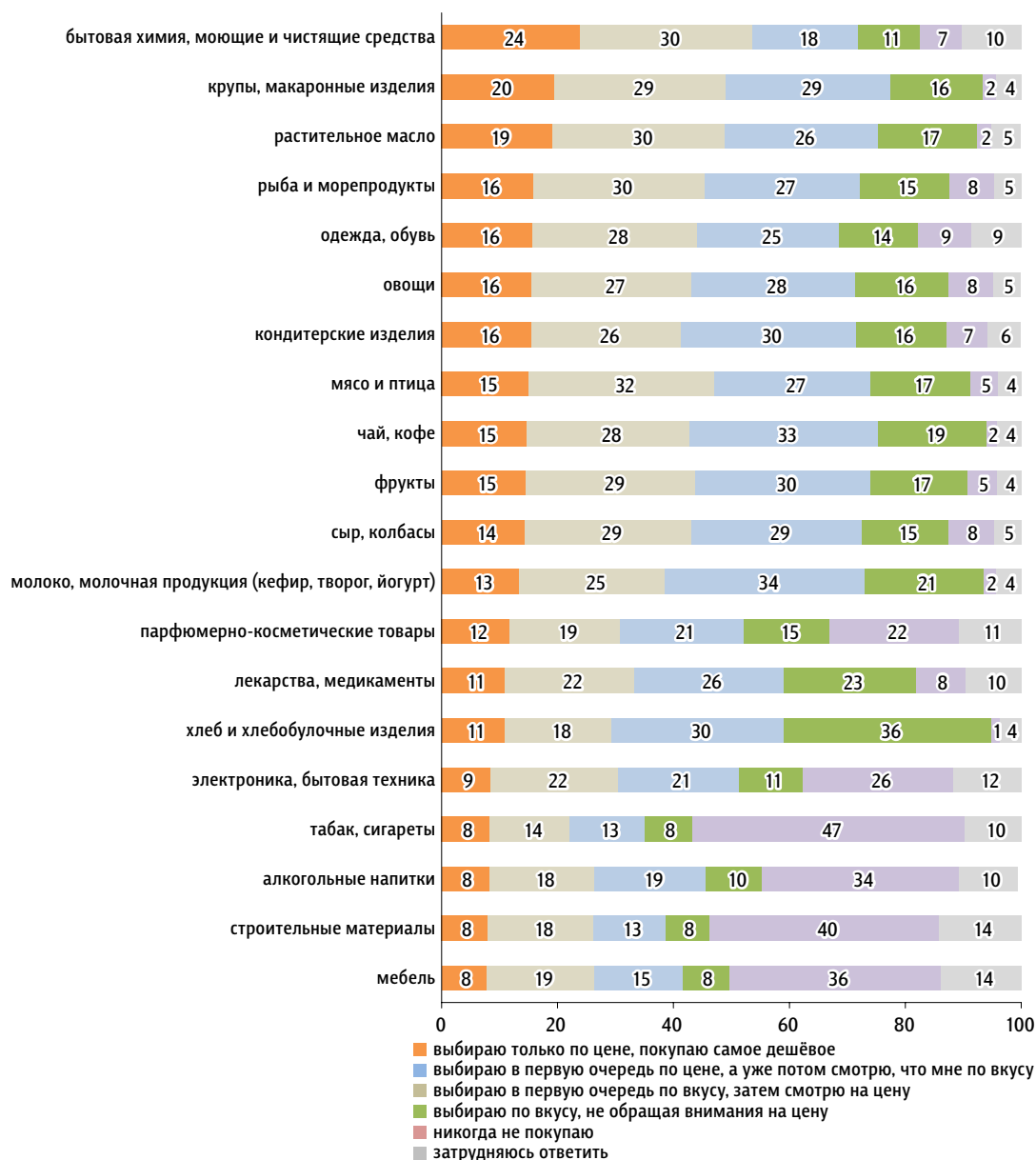
Потребительское поведение

Опрос «ФОМнибус» 14–15 марта. 100 населенных пунктов, 43 субъекта РФ, 1500 респондентов.

Покупка продуктов питания и других товаров

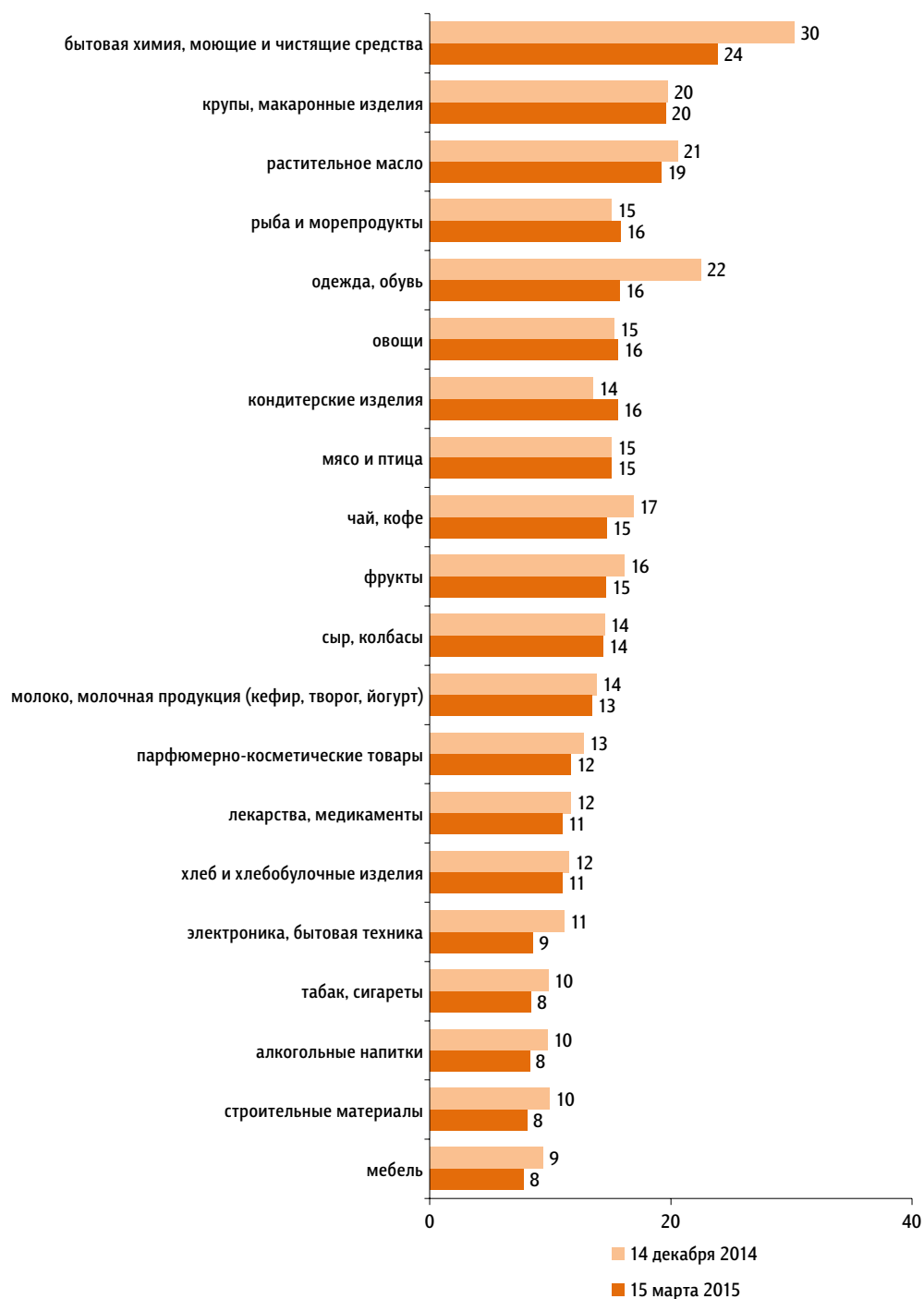
Я буду называть разные товары, а Вы, пожалуйста, скажите про каждый из них, в какой мере при выборе Вы ориентируетесь на цену, а в какой – на свой вкус, потребительские свойства товара (качество, сорт, марку и т.д.). (Карточка, один ответ.)

данные в % от всех опрошенных



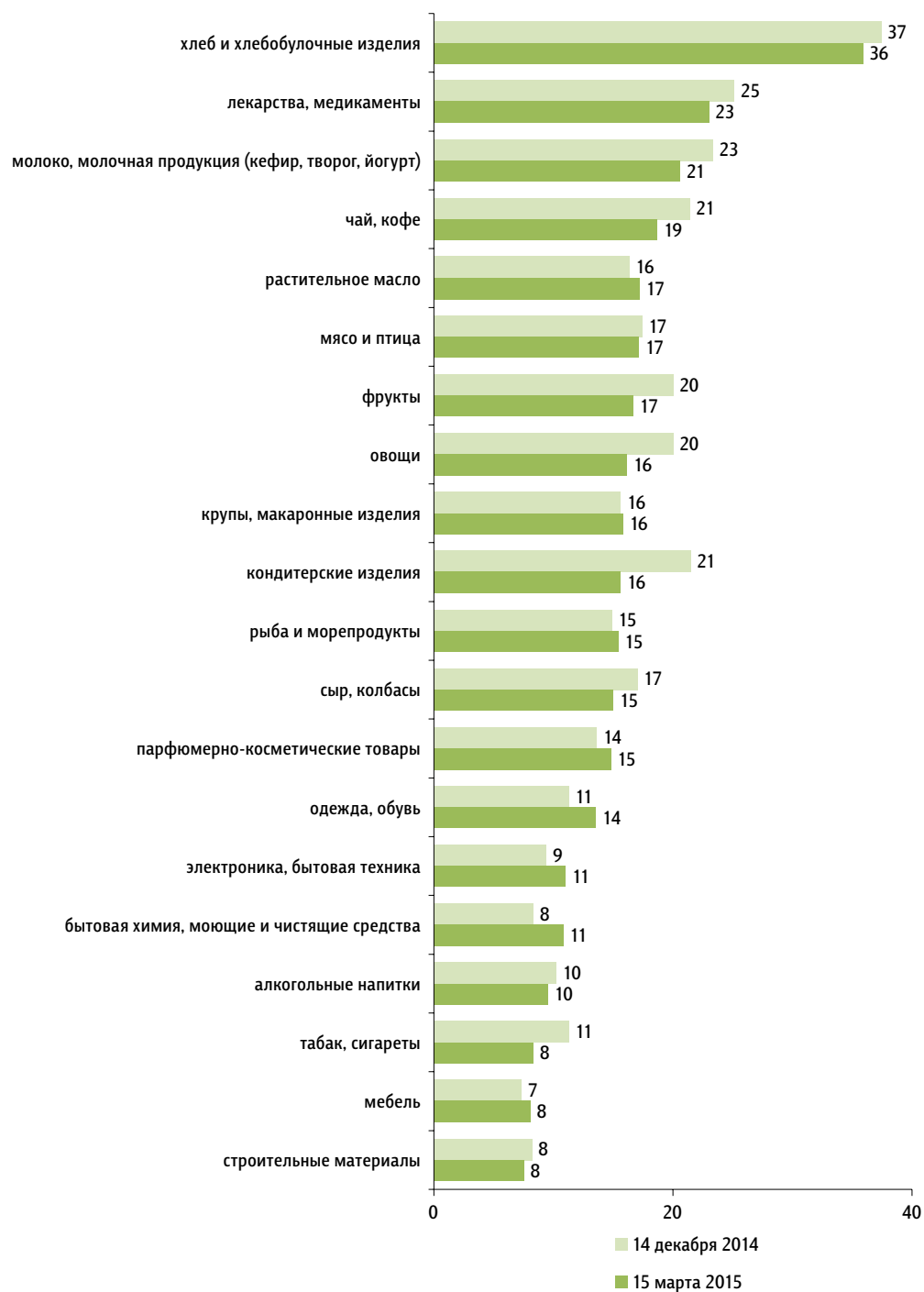
Выбирают только по цене (покупают самое дешевое)

данные в % от всех опрошенных



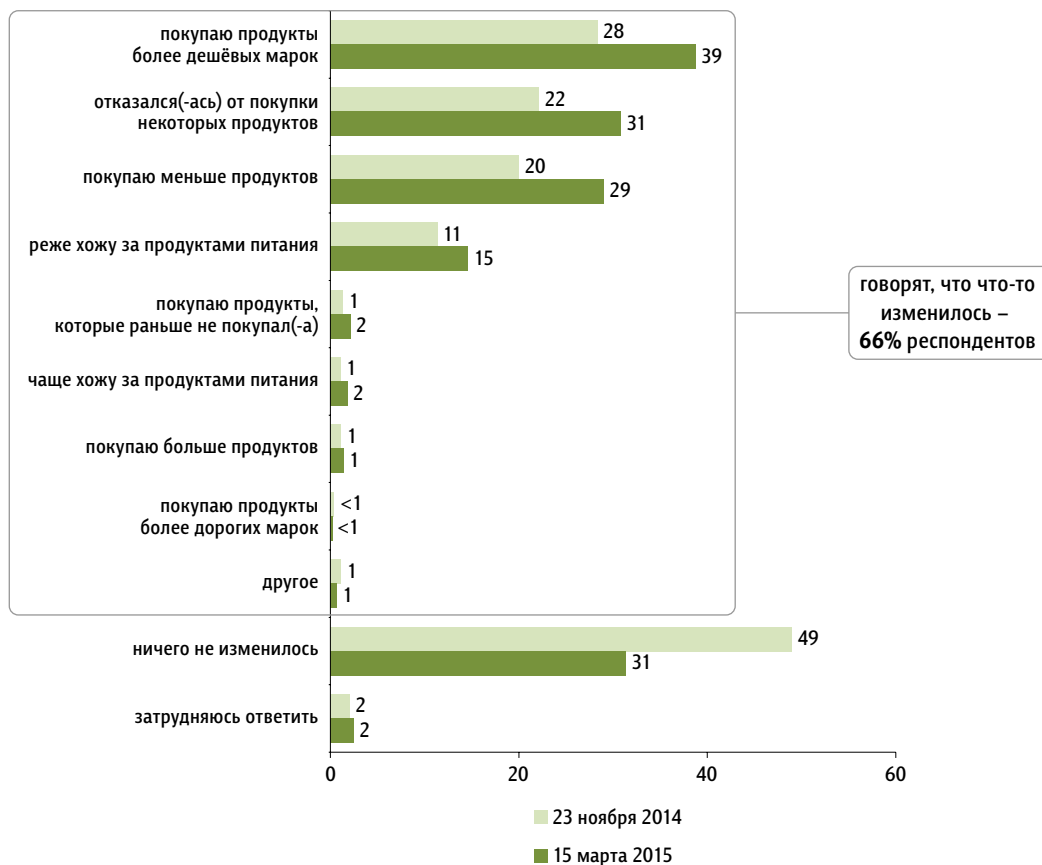
Выбирают только по вкусу (не обращают внимания на цену)

данные в % от всех опрошенных



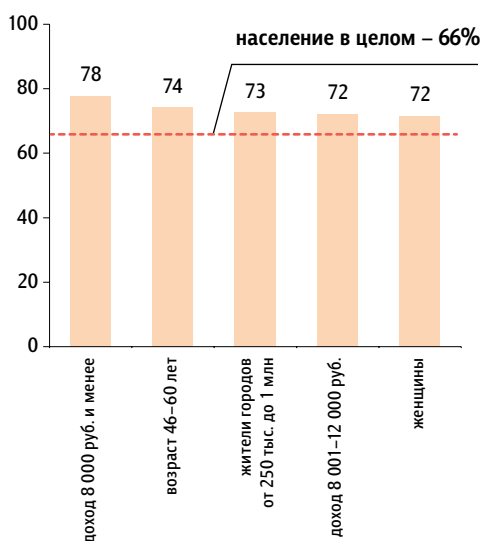
Скажите, пожалуйста, за последние три месяца изменилось ли что-нибудь в том, как Вы обычно покупаете продукты питания, или нет? И если изменилось, то что именно? Выберите не более пяти вариантов. (Карточка, не более пяти ответов.)

данные в % от всех опрошенных



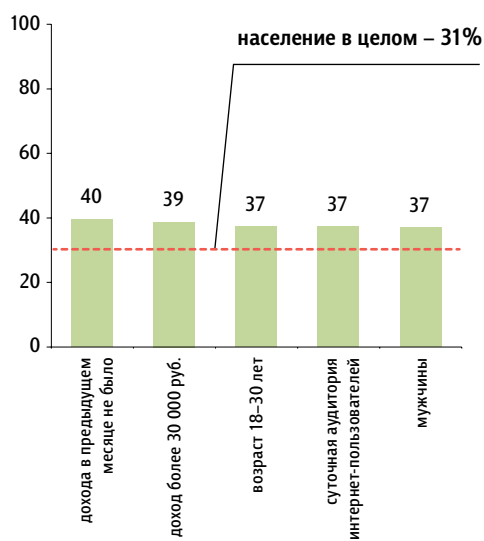
Кто чаще говорит, что **что-то изменилось**

данные в % от групп



Кто чаще говорит, что **ничего не изменилось**

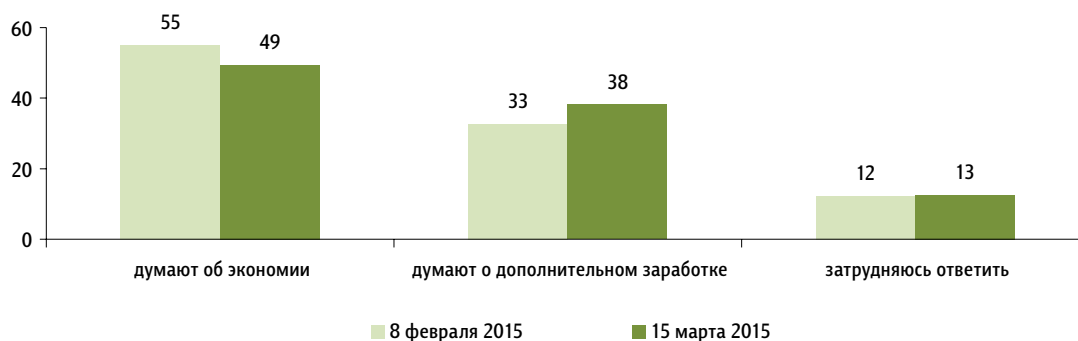
данные в % от групп



Экономия

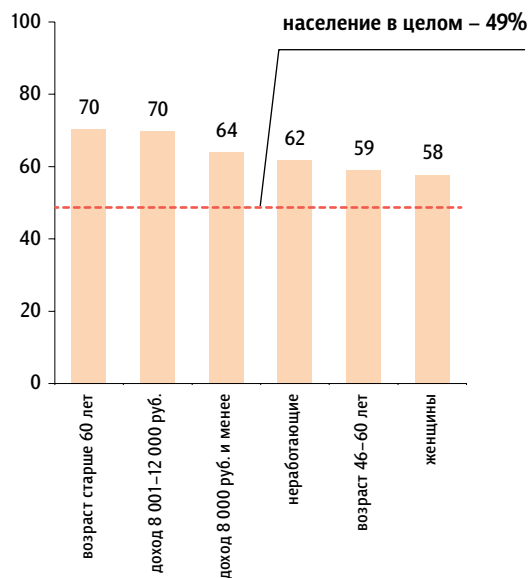
Люди по-разному реагируют на рост цен. Одни думают, в первую очередь, о том, как сэкономить, сократить потребление. Другие думают о дополнительном заработке. А Вы относитесь скорее к первым или ко вторым?

данные в % от всех опрошенных



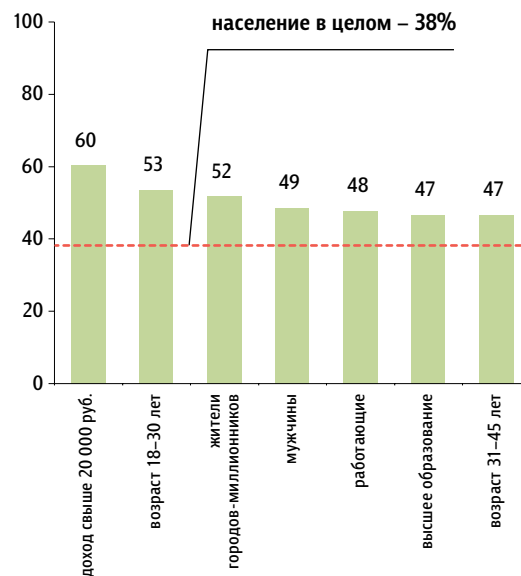
Кто чаще думает об экономии

данные в % от групп



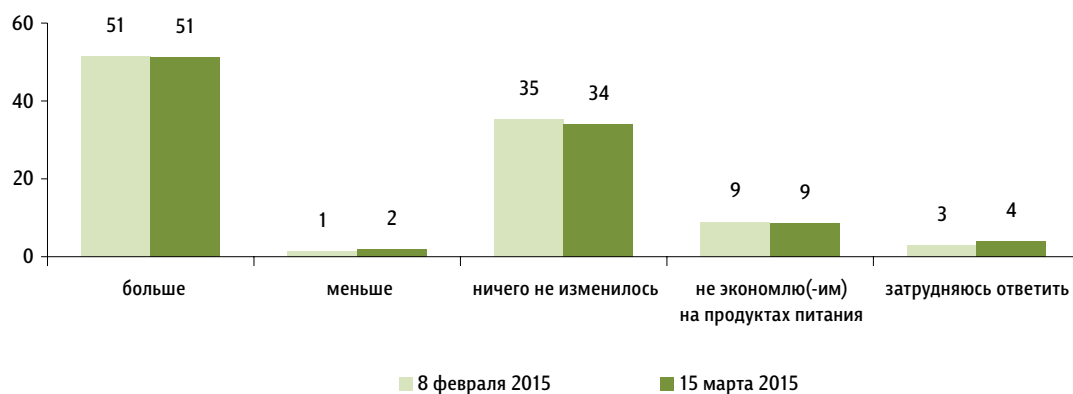
Кто чаще думает о дополнительном заработке

данные в % от групп



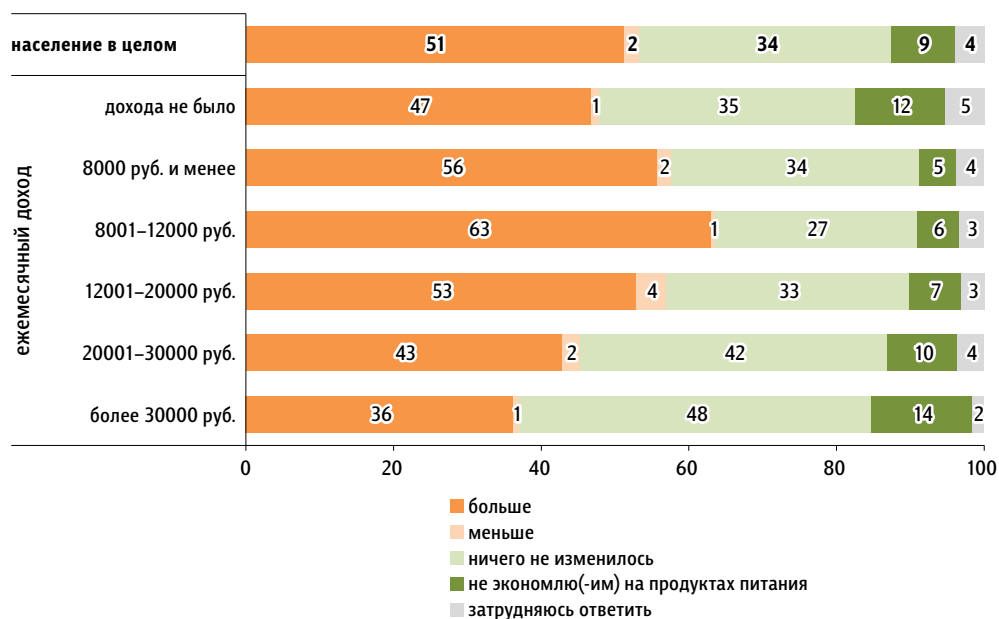
В последние полгода, Вы (Ваша семья) стали экономить на продуктах питания больше, чем раньше, меньше или в этом плане ничего не изменилось?

данные в % от всех опрошенных



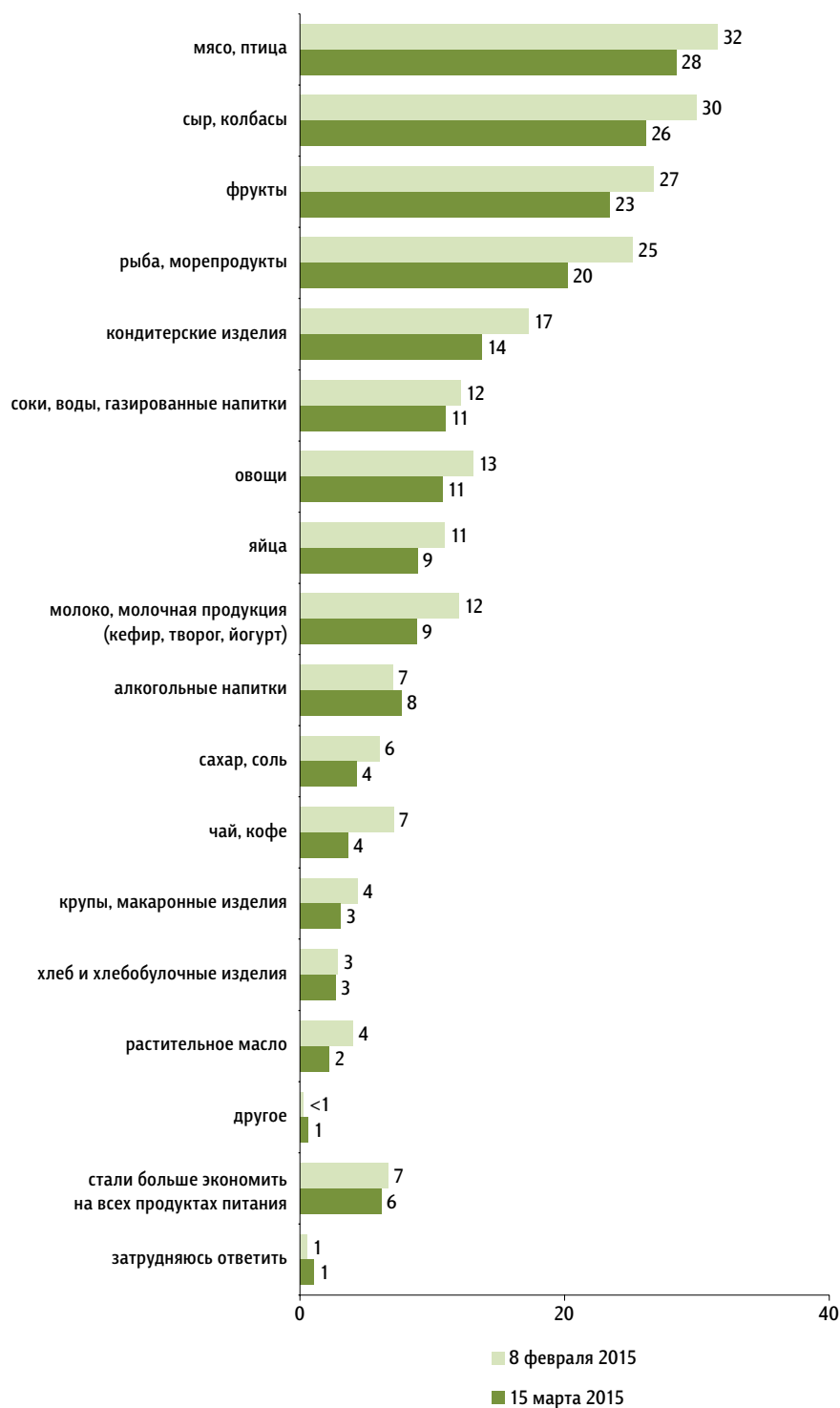
Распределение по личному доходу

данные в % от групп



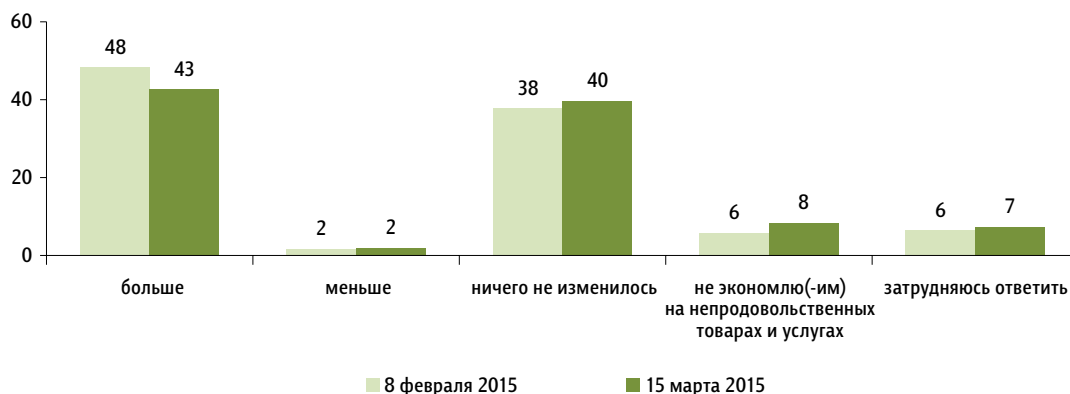
На каких именно продуктах питания Вы (Ваша семья) стали больше экономить? (Вопрос задавался тем, кто стал больше экономить на продуктах питания, – 51% респондентов. Карточка, любое число ответов.)

данные в % от всех опрошенных



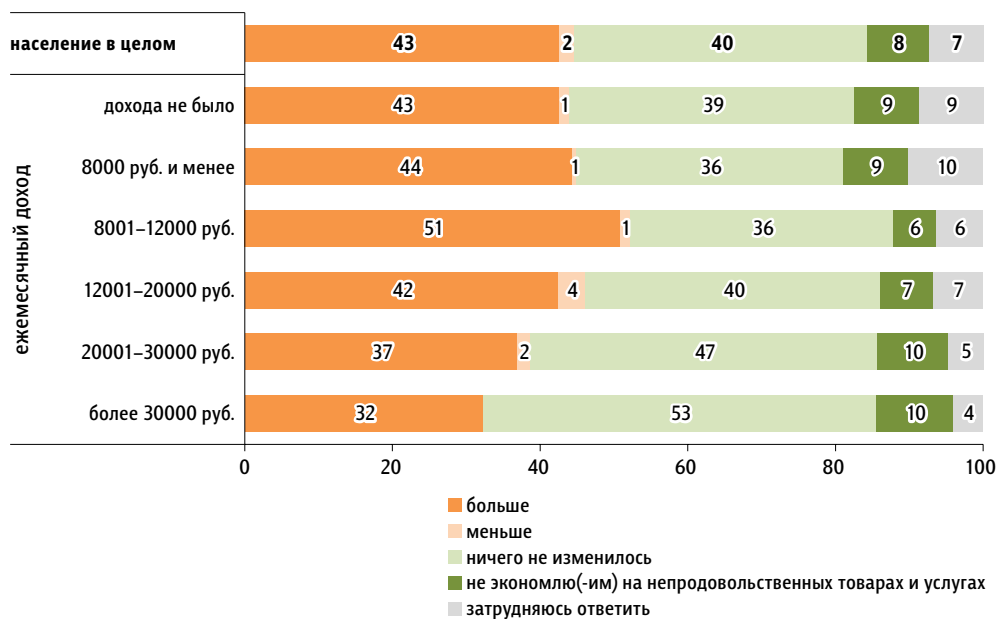
А на непродуктивных товарах и услугах Вы (Ваша семья) в последние полгода стали экономить больше, чем раньше, меньше или в этом плане ничего не изменилось?

данные в % от всех опрошенных



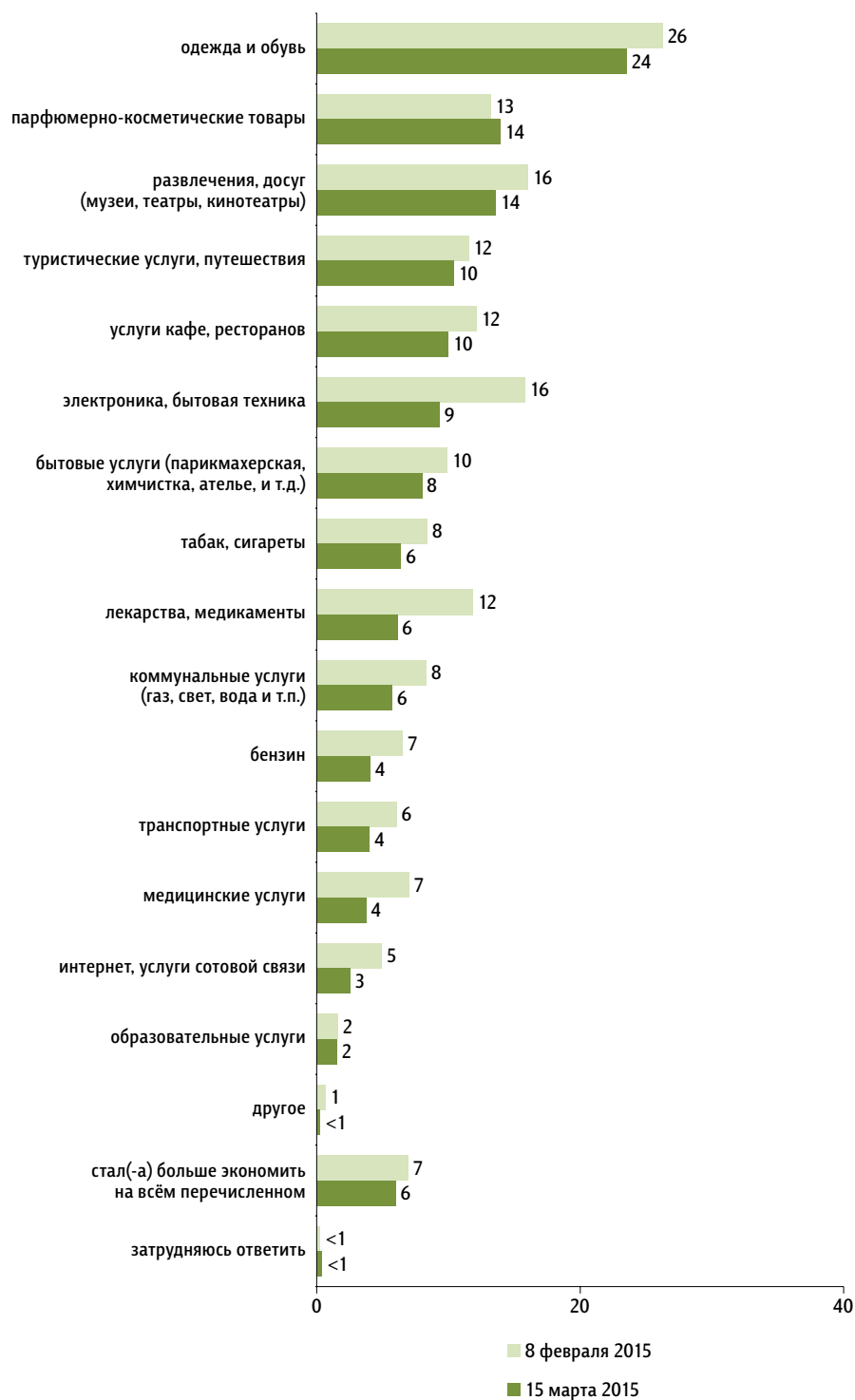
Распределение по личному доходу

данные в % от групп



На каких именно непродовольственных товарах и услугах Вы (Ваша семья) стали экономить больше? (Вопрос задавался тем, кто стал больше экономить на непродовольственных товарах и услугах, – 43% респондентов. Карточка, любое число ответов.)

данные в % от всех опрошенных





Читайте также в онлайн-версии на сайте fom.ru



Москва: церкви в шаговой доступности

Нужны ли в Москве церкви в шаговой доступности?

<http://fom.ru/Gorodskie-proekty/12090>

Телефонный опрос жителей Москвы 25–26 октября 2014

ЦЕННОСТИ



www.fom.ru

© ФОМ, 2015

Россия, Москва, ул. Рочдельская д.15 стр.16А
тел. : (+7 495) 620-62-32
факс : (+7 495) 745-89-03
www.fom.ru fom@fom.ru

Александр Ослон – президент ФОМ

КЛЮЧЕВЫЕ ТЕХНОЛОГИИ:

ФОМнибус – репрезентативный опрос населения 18 лет и старше, жители 100 городских и сельских населенных пунктов, 43 субъекта РФ.

Выборка – 1500 респондентов.

Интервью по месту жительства респондентов.

Статистическая погрешность не превышает 3,6%.