

ДОМИНАНТЫ. ПОЛЕ МНЕНИЙ



Социологический бюллетень

№ 12

29 марта 2012 года

Ключевые индикаторы общественного мнения

- 3 Политические индикаторы
Электоральные рейтинги
В. Путин: рейтинг доверия
Д. Медведев: рейтинг доверия
Рейтинги партий
Доверие партии «Единая Россия»

- 10 Президентские выборы 2012 г.
Оценка честности выборов

- 11 Уровень протестных настроений

Актуальные темы общественного мнения

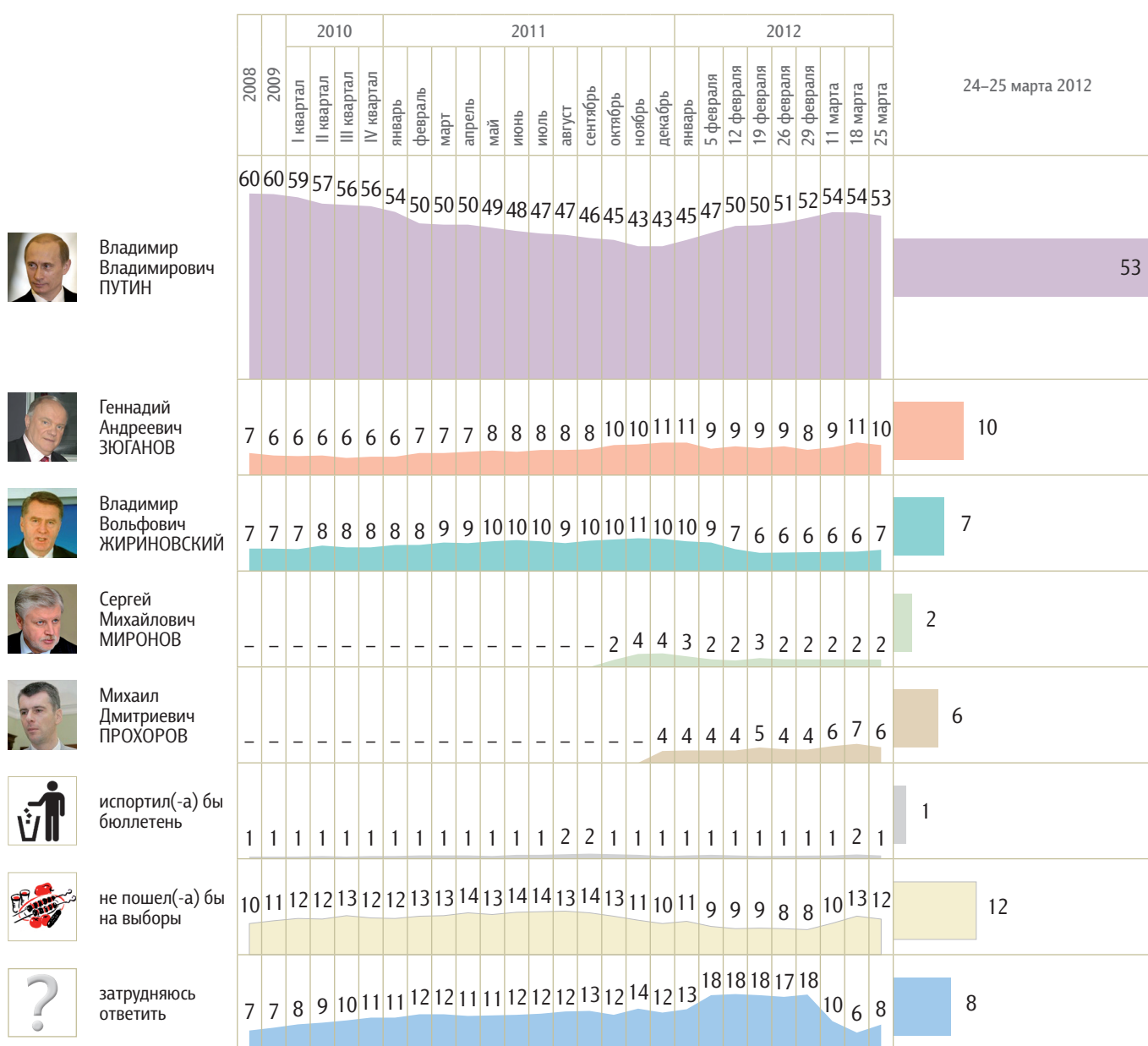
- 15 Повышение пенсионного возраста
- 21 Отношение к смертной казни
- 24 Образ России
Мнение россиян о своей стране
Мнение россиян об отношении к России в мире
- 30 Противоправные действия сотрудников полиции

Политические индикаторы


Электоральные рейтинги

Опрос «ФОМнибус» 24–25 марта. 204 населенных пункта,
64 субъекта РФ, 3000 респондентов.

Представьте себе, что в следующее воскресенье состоятся выборы президента России. Скажите, пожалуйста, как, за кого из политиков Вы бы проголосовали? (Карточка. Один ответ.)



КЛЮЧЕВЫЕ ИНДИКАТОРЫ ОБЩЕСТВЕННОГО МНЕНИЯ

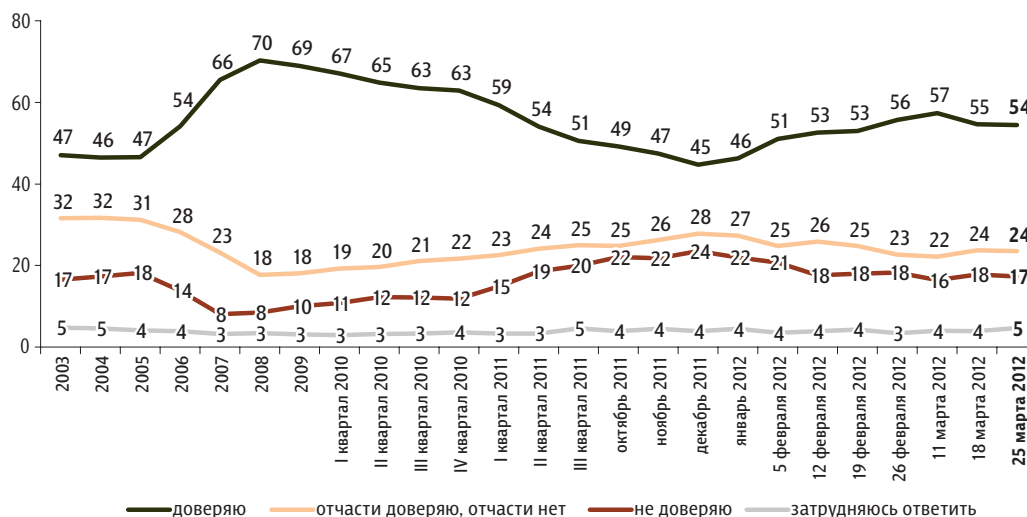


В. Путин: рейтинг доверия

Опрос «ФОМнибус» 24–25 марта. 204 населенных пункта, 64 субъекта РФ, 3000 респондентов.

Скажите, пожалуйста, Вы доверяете или не доверяете В. Путину? (Карточка, один ответ.)

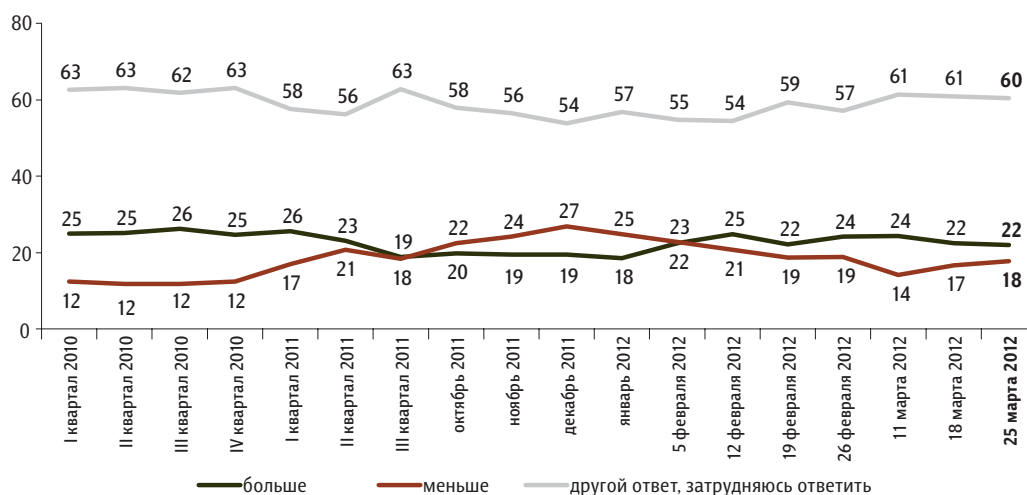
данные в % от всех опрошенных



До 24 февраля 2008 г. вопрос задавался в следующей формулировке: «Скажите, пожалуйста, Вы доверяете или не доверяете президенту Российской Федерации Владимиру Путину?»; с 8 марта по 27 апреля 2008 г.: «Скажите, пожалуйста, Вы доверяете или не доверяете Владимиру Путину?»; с 18 мая 2008 г. по 13 марта 2011 г.: «Скажите, пожалуйста, Вы доверяете или не доверяете главе правительства РФ Владимиру Путину?»

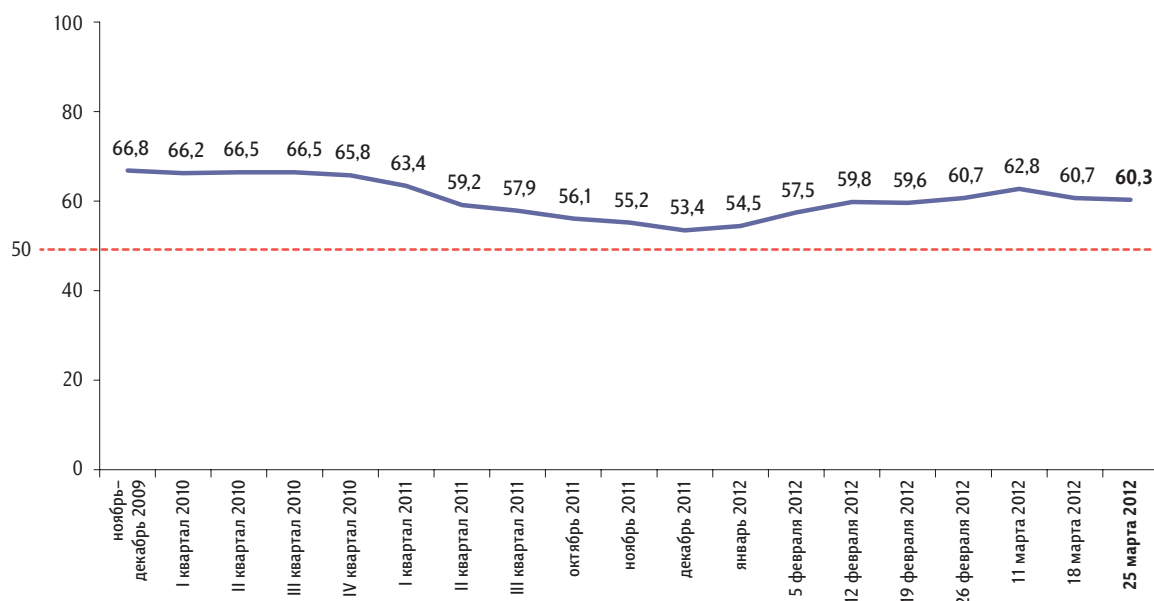
За последний месяц Вы стали больше или меньше доверять В. Путину?

данные в % от всех опрошенных



Балансовый индекс доверия В. Путину

данные в пунктах



Индекс измеряется в пунктах, и его значение может колебаться в пределах от 0 до 100 п. Значение индекса меньше 50 п. указывает на преобладание негативных оценок, а больше 50 п. — позитивных. Значение 50 п. показывает баланс положительных и отрицательных оценок.

Балансовый индекс доверия строится на основе двух вопросов:

«Скажите, пожалуйста, Вы доверяете или не доверяете В. Путину?»

«За последний месяц Вы стали больше или меньше доверять В. Путину?»

По каждому из вопросов строится диффузный индекс, равный половине разности между долями положительных и отрицательных ответов, увеличенной на 50 пунктов.

Балансовый индекс доверия является составным и получается сложением индексов по каждому вопросу и делением этой суммы на два.

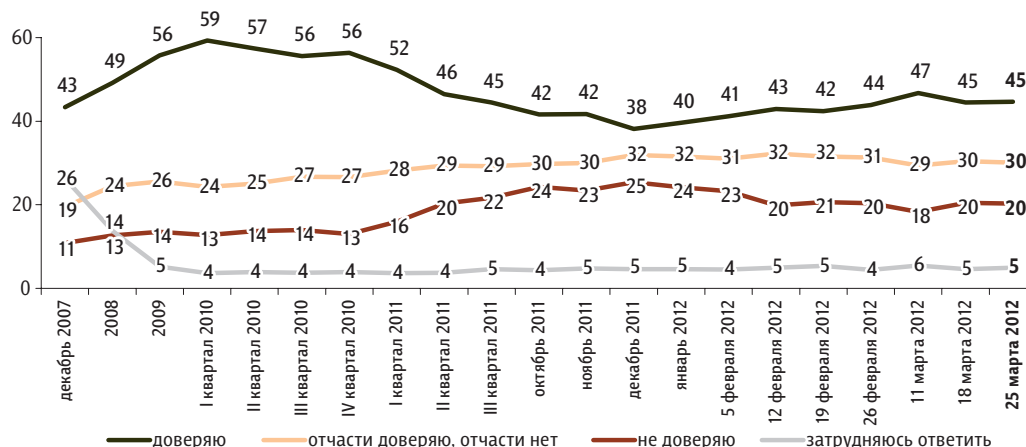


Д. Медведев: рейтинг доверия

Опрос «ФОМнибус» 24–25 марта. 204 населенных пункта, 64 субъекта РФ, 3000 респондентов.

Скажите, пожалуйста, Вы доверяете или не доверяете Д. Медведеву? (Карточка, один ответ.)

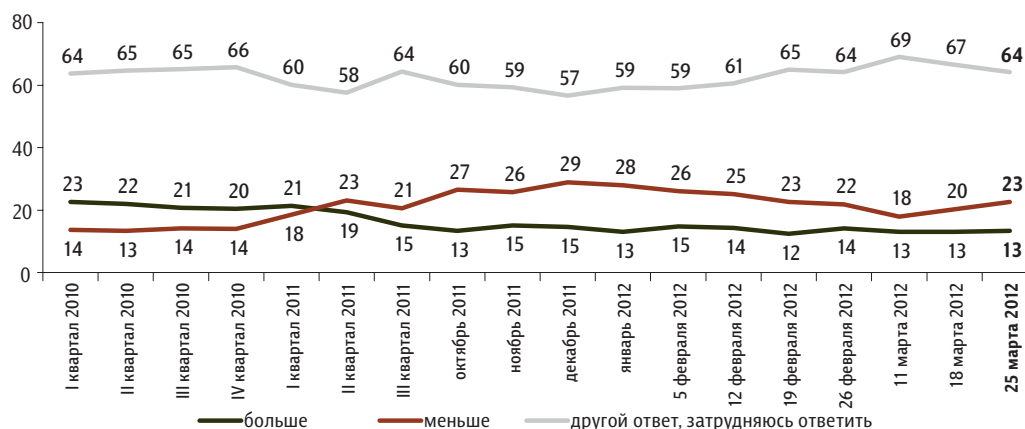
данные в % от всех опрошенных



С 22 декабря 2007 г. по 24 февраля 2008 г. вопрос задавался в следующей формулировке: «Скажите, пожалуйста, Вы доверяете или не доверяете первому вице-премьеру правительства России Дмитрию Медведеву?»; с 8 марта по 27 апреля 2008 г.: «Скажите, пожалуйста, Вы доверяете или не доверяете Дмитрию Медведеву?»; с 18 мая 2008 г. по 13 марта 2011 г.: «Скажите, пожалуйста, Вы доверяете или не доверяете президенту РФ Дмитрию Медведеву?»

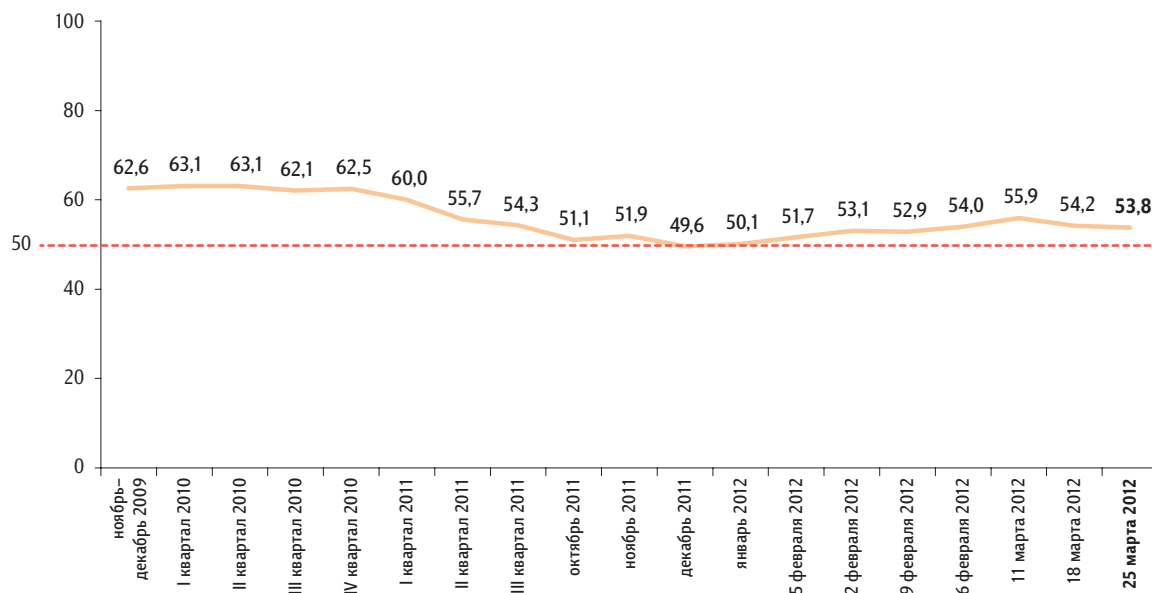
За последний месяц Вы стали больше или меньше доверять Д. Медведеву?

данные в % от всех опрошенных



Балансовый индекс доверия Д. Медведеву

данные в пунктах



Индекс измеряется в пунктах, и его значение может колебаться в пределах от 0 до 100 п. Значение индекса меньше 50 п. указывает на преобладание негативных оценок, а больше 50 п. — позитивных. Значение 50 п. показывает баланс положительных и отрицательных оценок.

Балансовый индекс доверия строится на основе двух вопросов:

«Скажите, пожалуйста, Вы доверяете или не доверяете Д. Медведеву?»

«За последний месяц Вы стали больше или меньше доверять Д. Медведеву?»

По каждому из вопросов строится диффузный индекс, равный половине разности между долями положительных и отрицательных ответов, увеличенной на 50 пунктов.

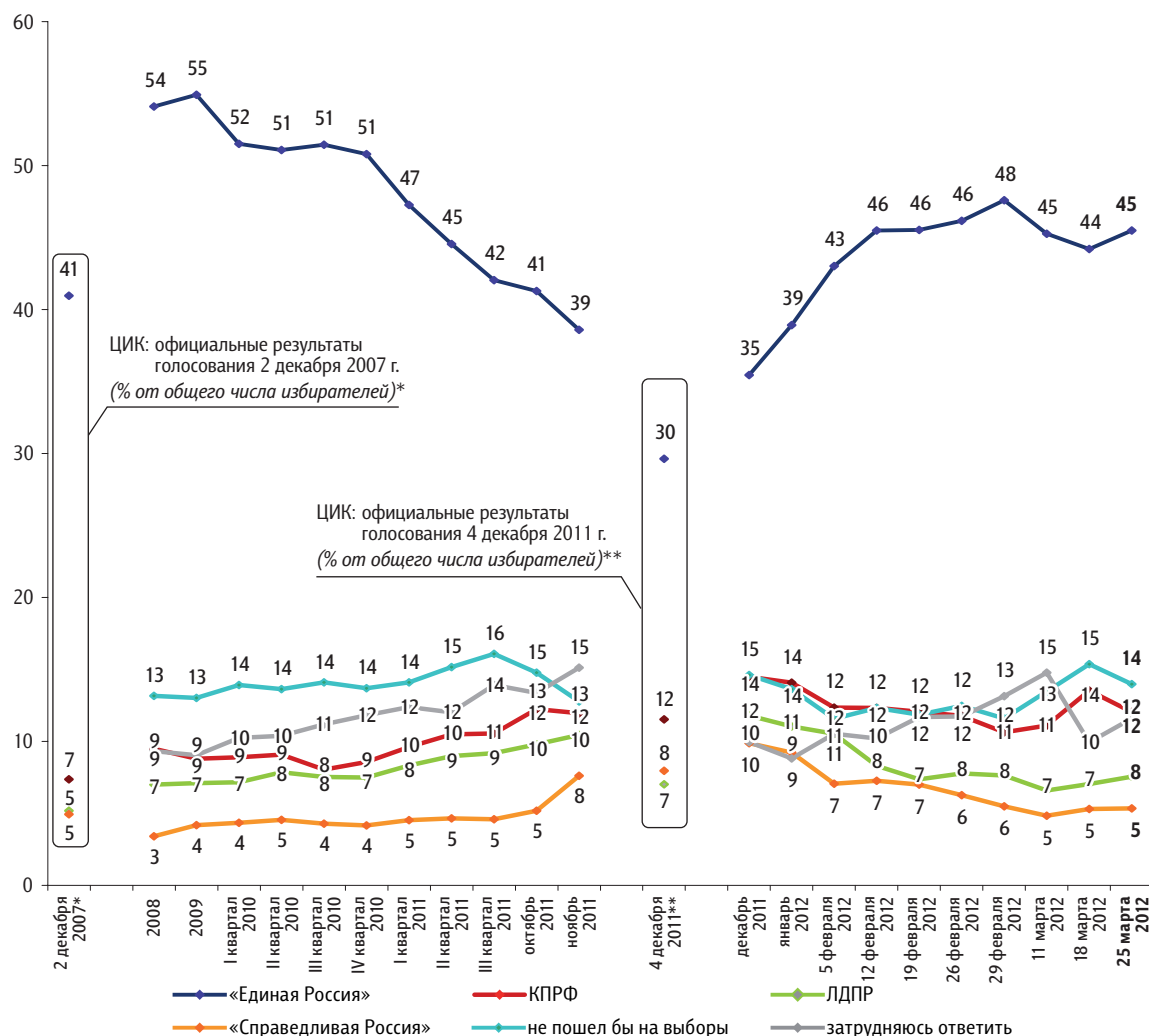
Балансовый индекс доверия является составным и получается сложением индексов по каждому вопросу и делением этой суммы на два.

Рейтинги партий

Опрос «ФОМнибус» 24–25 марта. 204 населенных пункта, 64 субъекта РФ, 3000 респондентов.

Представьте себе, что в следующее воскресенье вновь состоятся выборы в Государственную думу. Скажите, пожалуйста, как, за какую партию Вы бы проголосовали? (Карточка, один ответ.)

данные в % от всех опрошенных



	2 декабря 2007*	2008	2009	I квартал 2010	II квартал 2010	III квартал 2010	I квартал 2011	II квартал 2011	III квартал 2011	октябрь 2011	6 ноября 2011	13 ноября 2011	20 ноября 2011	27 ноября 2011	4 декабря 2011**	11 декабря 2011	18 декабря 2011	25 декабря 2011	15 января 2012	22 января 2012	29 января 2012	5 февраля 2012	12 февраля 2012	19 февраля 2012	26 февраля 2012	29 февраля 2012	11 марта 2012	18 марта 2012	25 марта 2012
«Яблоко»	1	1	1	1	1	1	1	1	1	1	1	1	1	2	2	2	1	3	2	2	2	2	2	2	2	2	2	1	1
«Патриоты России»			1	1	1	1	1	1	1	1	1	1	1	1	1	1	1	1	1	1	1	1	1	1	1	1	1	1	1
«Правое дело»		<1	<1	<1	<1	<1	<1	<1	1	<1	<1	<1	<1	<1	<1	1	1	<1	1	1	1	1	1	1	1	1	1	1	1
испортил бы бюллетень		1	1	1	1	1	1	1	1	1	1	1	1	1	1	1	1	1	1	1	1	1	1	1	1	1	1	2	1

* Результаты в % от числа принявших участие в голосовании: «Единая Россия» – 64,3%; КПРФ – 11,57%; ЛДПР – 8,14%; «Справедливая Россия: Родина / Пенсионеры / Жизнь» – 7,74%.

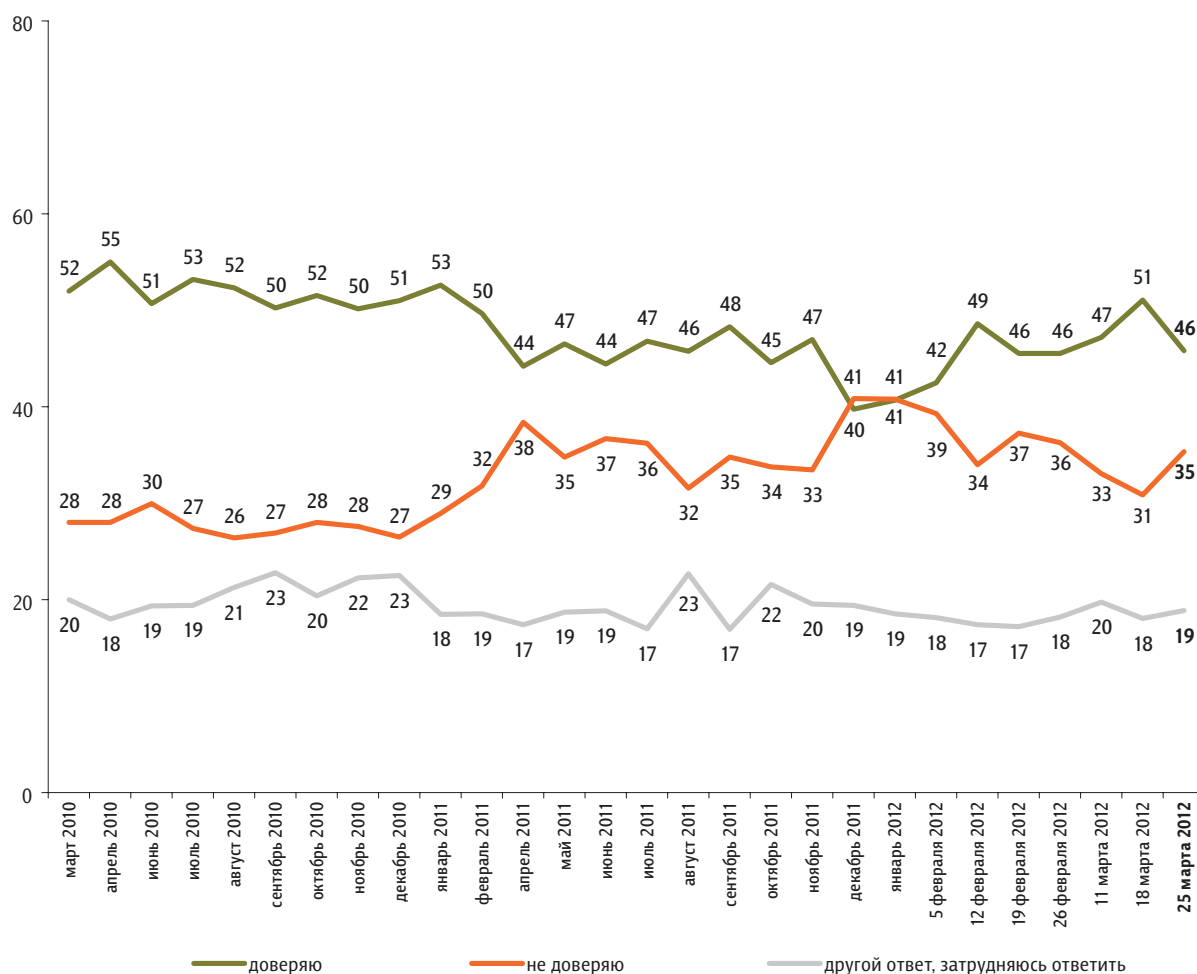
** Результаты в % от числа принявших участие в голосовании: «Единая Россия» – 49,32%; КПРФ – 19,19%; ЛДПР – 11,67%; «Справедливая Россия» – 13,24%; «Яблоко» – 3,43%; «Патриоты России» – 0,97%; «Правое дело» – 0,6%.

Доверие партии «Единая Россия»

Опрос «ФОМнибус» 24–25 марта. 100 населенных пунктов, 43 субъекта РФ, 1500 респондентов.

Скажите, пожалуйста, Вы доверяете или не доверяете партии «Единая Россия»? (Карточка, один ответ.)

данные в % от всех опрошенных



КЛЮЧЕВЫЕ ИНДИКАТОРЫ ОБЩЕСТВЕННОГО МНЕНИЯ

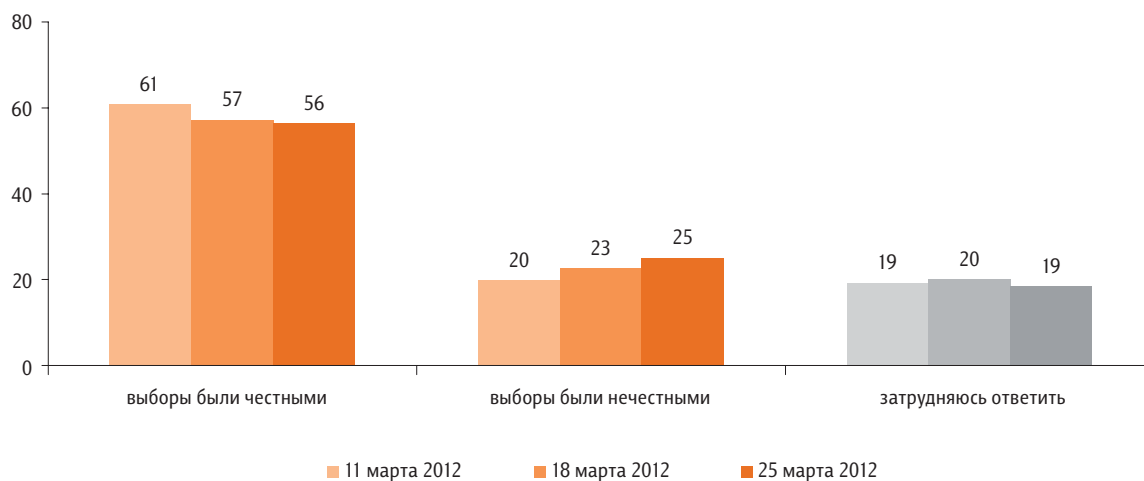
Президентские выборы 2012 г.

Оценка честности выборов

Опрос «ФОМнибус» 24–25 марта. 100 населенных пунктов, 43 субъекта РФ, 1500 респондентов.

Одни считают, что прошедшие президентские выборы были честными. Другие считают, что выборы были нечестными. Какая точка зрения Вам ближе – первая или вторая?

данные в % от всех опрошенных

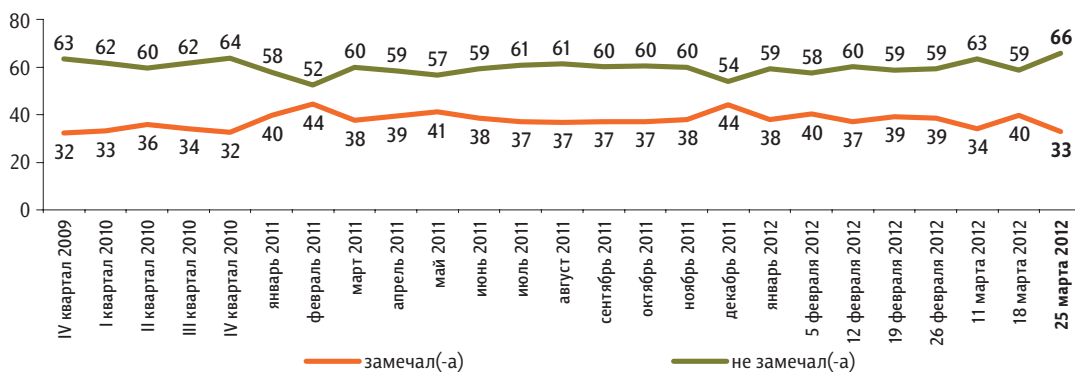


Уровень протестных настроений

Опрос «ФОМнибус» 24–25 марта. 100 населенных пунктов, 43 субъекта РФ, 1500 респондентов.

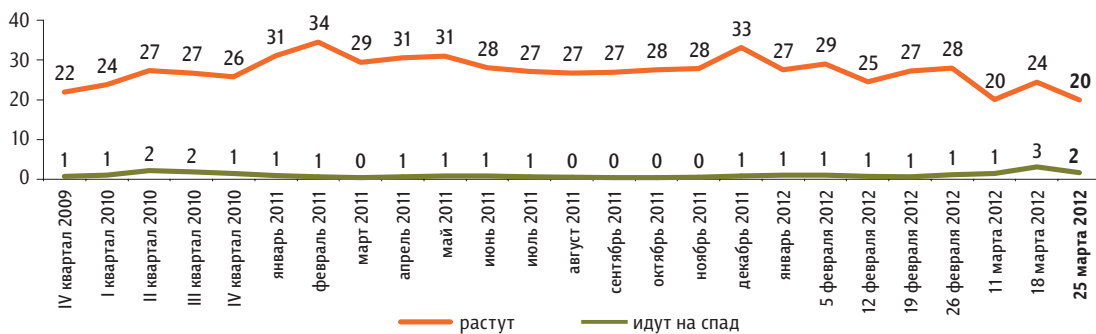
Скажите, пожалуйста, в последний месяц Вы замечали или не замечали недовольство, готовность людей участвовать в акциях протеста?*

данные в % от всех опрошенных



Как Вам кажется, в последний месяц недовольство, готовность людей участвовать в акциях протеста растут или идут на спад?** (Вопрос задавался тем, кто в последний месяц замечал недовольство или затрудняется сказать, замечал или не замечал недовольство, – 34% респондентов.)

данные в % от всех опрошенных

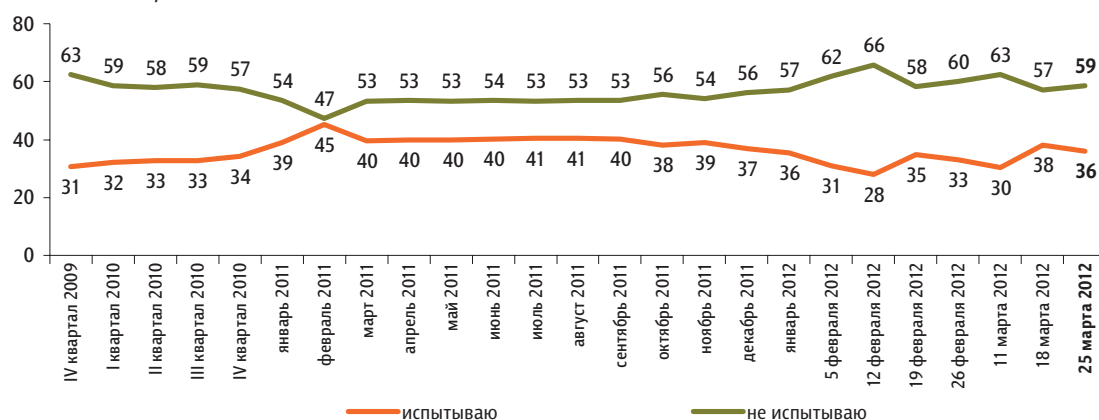


* До опроса 14 марта 2010 г. задавался вопрос: «Скажите, пожалуйста, в последний месяц Вы замечали или не замечали недовольство, протестные настроения?»

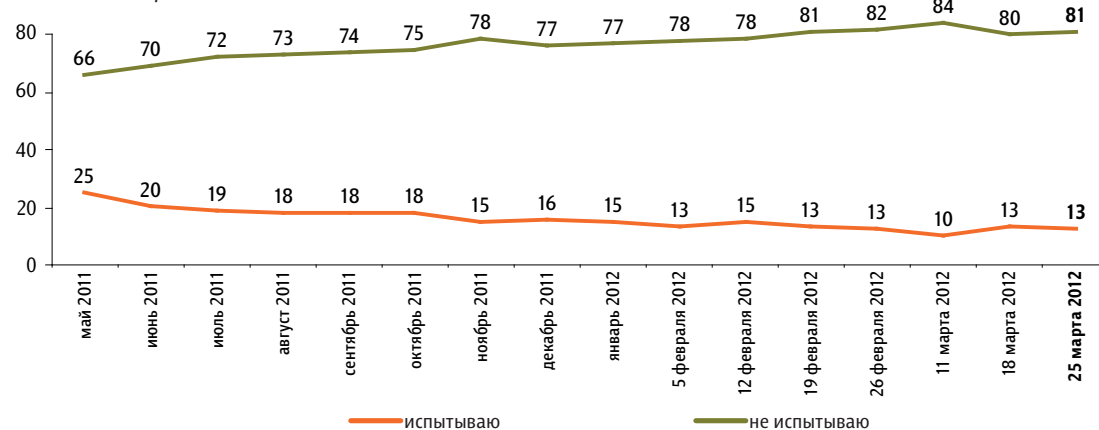
** До опроса 14 марта 2010 г. задавался вопрос: «Как Вам кажется, в последний месяц недовольство, готовность людей участвовать в акциях протеста растут, идут на спад или остаются неизменными?»

Вы лично испытываете или не испытываете недовольство, готовность участвовать в акциях протеста?

данные в % от всех опрошенных

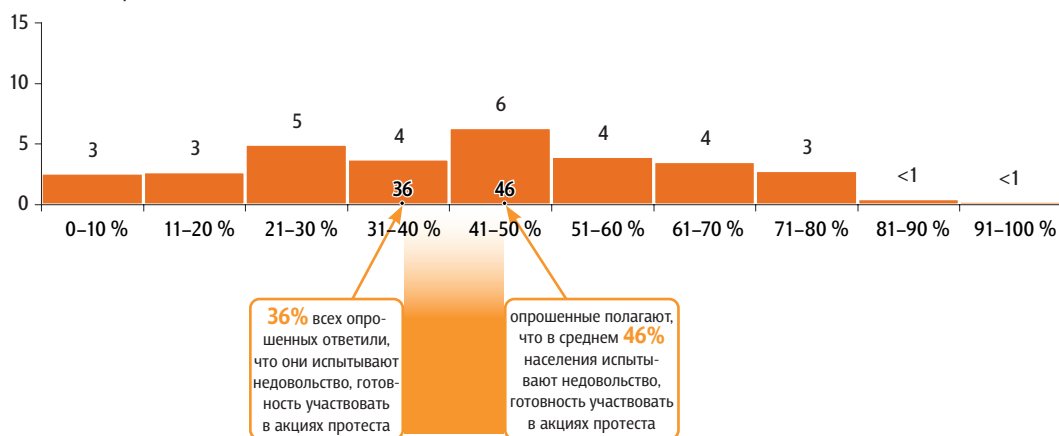
**Вы испытываете или не испытываете готовность участвовать в акциях протеста?**

данные в % от всех опрошенных



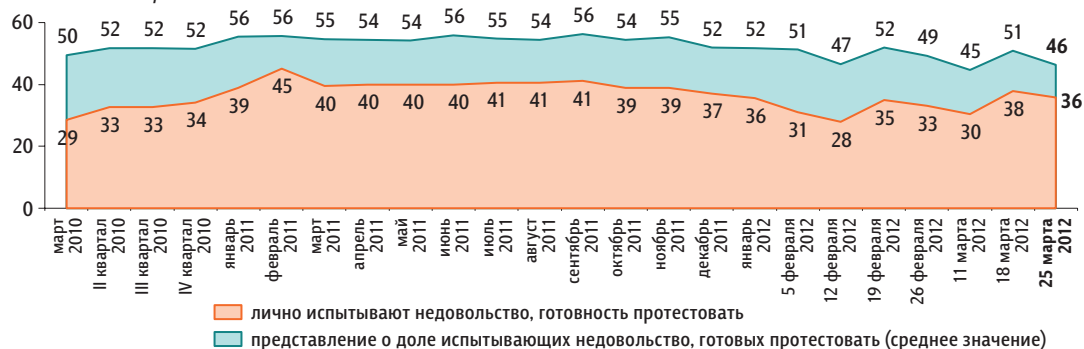
Как Вы думаете, какой процент россиян испытывают сегодня недовольство, готовность участвовать в акциях протеста? (Вопрос задавался тем, кто в последний месяц замечал недовольство или затруднялся сказать, замечал или не замечал недовольство, – 34% респондентов.)

данные в % от всех опрошенных



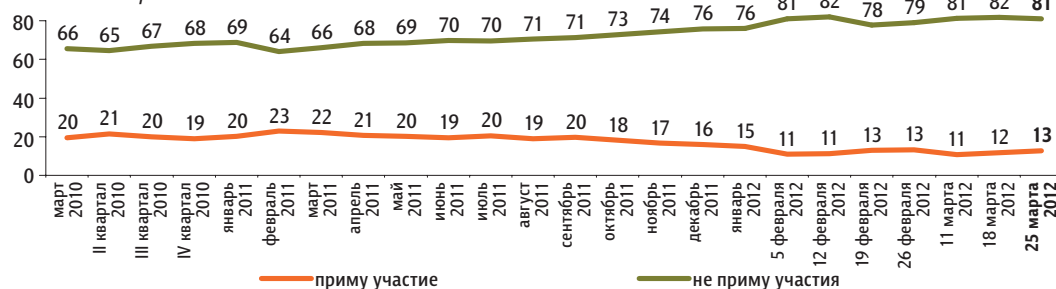
Динамика протестных настроений: реальность и представления

данные в % от всех опрошенных



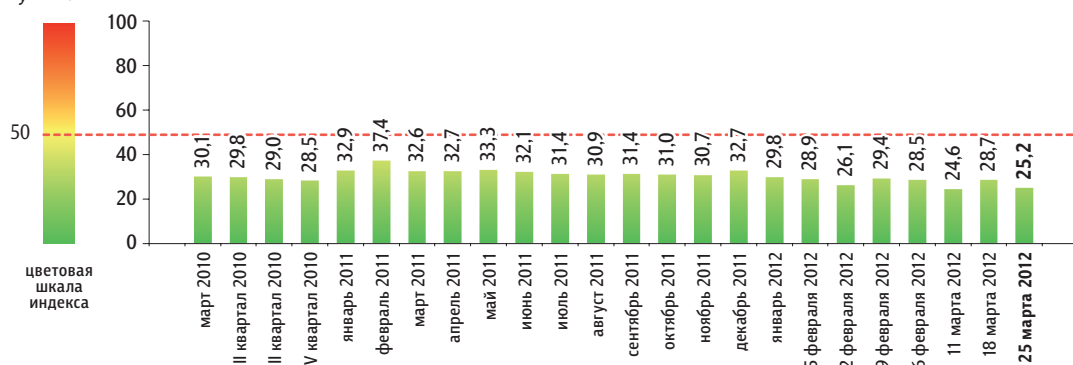
Если в ближайшее воскресенье там, где Вы живёте, пройдут митинги, демонстрации, акции протеста, то Вы примете или не примете в них участие?

данные в % от всех опрошенных



Балансовый индекс протестных настроений

данные в пунктах



Индекс измеряется в пунктах и может колебаться в пределах от 0 до 100 п. Значение индекса меньше 50 п. указывает на преобладание позитивных оценок, а больше 50 п. — негативных. Значение 50 п. достигается при балансе положительных и отрицательных оценок, а также при ответе «50%» в вопросе №3 о доле россиян, испытывающих протестные настроения.

Балансовый индекс протестных настроений строится на основе пяти вопросов:

- №1: «Скажите, пожалуйста, в последний месяц Вы замечали или не замечали недовольство, готовность людей участвовать в акциях протеста?»
- №2: «Как Вам кажется, в последний месяц недовольство, готовность людей участвовать в акциях протеста растут или идут на спад?»
- №3: «Как Вы думаете, какой процент россиян испытывают сегодня недовольство, готовность участвовать в акциях протеста?»
- №4: «Вы лично испытываете или не испытываете недовольство, готовность участвовать в акциях протеста?»
- №5: «Если в ближайшее воскресенье там, где Вы живёте, пройдут митинги, демонстрации, акции протеста, то Вы примете или не примете в них участие?»

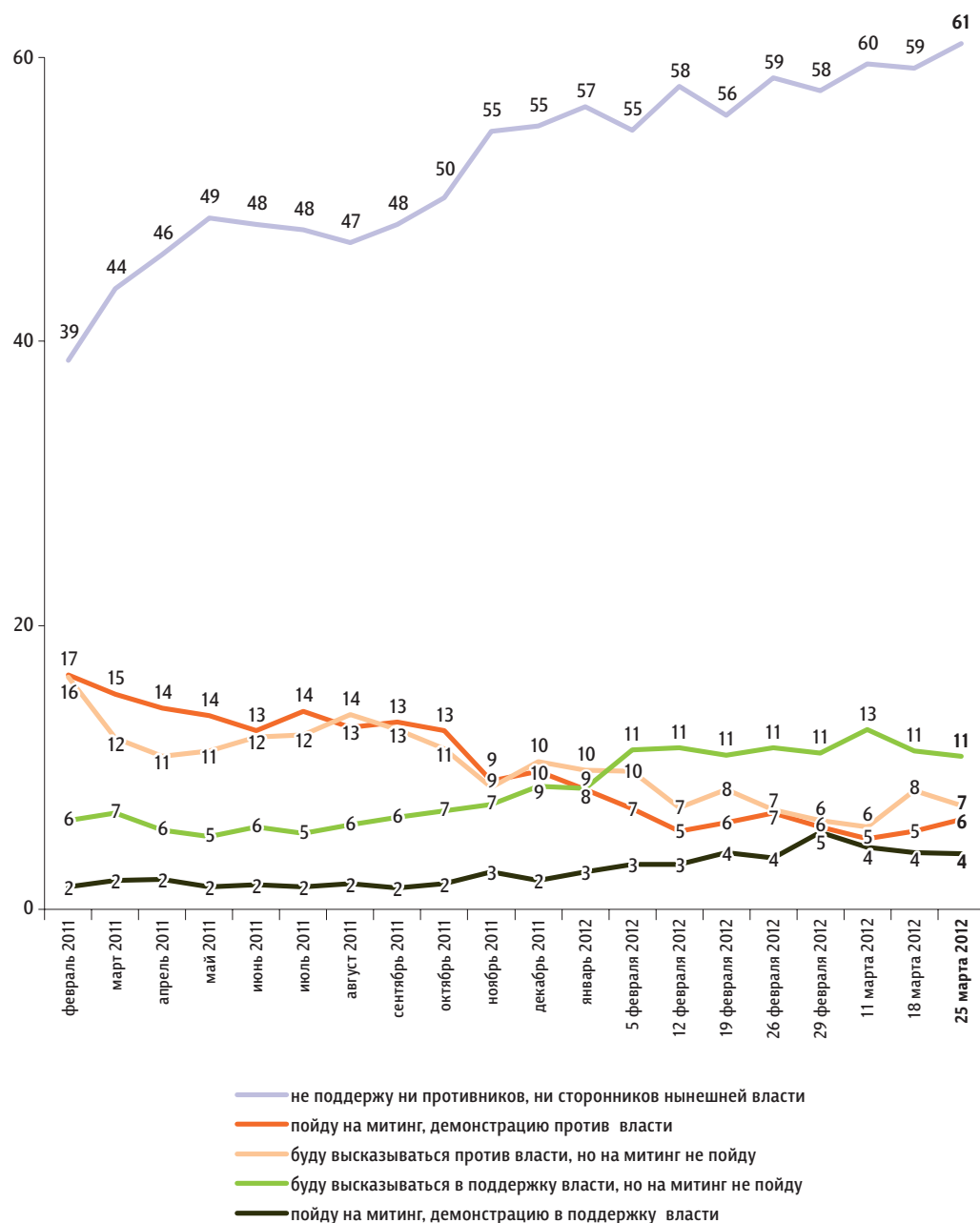
По каждому из вопросов №1, №2, №4 и №5 строится диффузный индекс: каждому из респондентов, ответивших «замечал(-а)» / «растут» / «испытываю» / «приму участие», приписывается 100 баллов, каждому из ответивших «не замечал(-а)» / «идут на спад» / «не испытываю» / «не приму участия», а также тем, кому вопрос не задавался, — 0 баллов. Всем остальным респондентам — по 50 баллов.

По вопросу №3 каждому респонденту приписывается столько баллов, сколько процентов он назвал. Тем, кто не замечал недовольства, — 0 баллов.

Результат усредняется по всем респондентам. Итоговый балансовый индекс протестных настроений получается сложением индексов всех вопросов и делением полученной суммы на пять.

Если в ближайшее время там, где Вы живёте, состоятся митинги, демонстрации противников нынешней власти и её сторонников, то как Вы, скорее всего, поступите? (Карточка, один ответ.)

данные в % от всех опрошенных



Повышение пенсионного возраста

Опрос «ФОМнибус» 24–25 марта. 100 населенных пунктов, 43 субъекта РФ, 1500 респондентов.

Сегодня в России пенсионный возраст для мужчин – это 60 лет. Как Вы думаете, для мужчин выходить на пенсию в 60 лет – слишком рано, слишком поздно или это именно тот возраст, когда следует выходить на пенсию?

данные в % от всех опрошенных



Сегодня в России пенсионный возраст для женщин – это 55 лет. Как Вы думаете, для женщин выходить на пенсию в 55 лет – слишком рано, слишком поздно или это именно тот возраст, когда следует выходить на пенсию?

данные в % от всех опрошенных



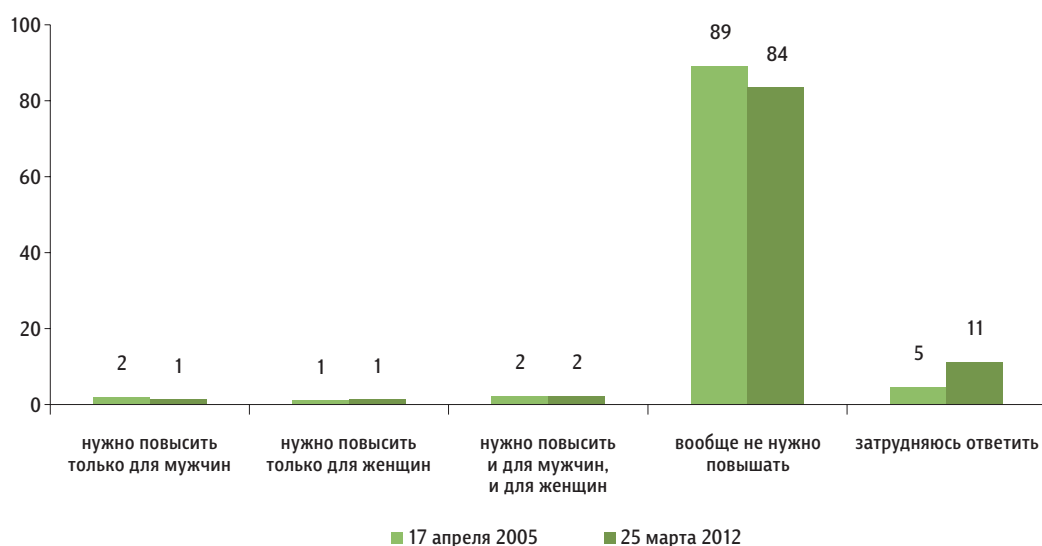
Одни считают, что пенсионный возраст женщин и мужчин должен быть одинаковым. Другие считают, что женщины должны выходить на пенсию раньше. С каким мнением – с первым или вторым – вы согласны?

данные в % от всех опрошенных



Иногда звучат предложения повысить пенсионный возраст. А как Вы считаете, пенсионный возраст нужно повысить только для мужчин или только для женщин? Или и для мужчин, и для женщин? Или пенсионный возраст вообще не нужно повышать?

данные в % от всех опрошенных



Почему Вы считаете, что пенсионный возраст нужно повысить **только для мужчин**? (Открытый вопрос. Задавался тем, кто считает, что пенсионный возраст нужно повысить только для мужчин, – 1% респондентов.)

данные в % от всех опрошенных

Все ответы

«В 60 лет есть силы и стремление работать, а пенсионеров никуда не берут»; «возраст выхода на пенсию не такой и старый, можно и еще поработать»; «женщины и так сверхзаняты»; «меньше будут пить»; «мужчина в состоянии обеспечить семью»; «мужчины больше относятся к работе, они кормильцы»; «мужчины не несут дома ответственности, отдыхают»; «некоторые живут в квартирах, и им нечем заняться»; «он кормилец»; «потому что он дома не найдет себе занятия»; «пусть мужчины работают, а женщины занимаются собой»; «пусть работают»; «пусть работают, а то пьют много»; «спиваются на пенсии, пусть работают»; «так как мужчины есть мужчины»; «у женщин и так много страданий»; «у женщин и так очень большая нагрузка, у них много работы и по дому»; «у них меньше домашней работы»; «чего дома сидеть? Пусть работают».

1

Почему Вы считаете, что пенсионный возраст нужно повысить **только для женщин**? (Открытый вопрос. Задавался тем, кто считает, что пенсионный возраст нужно повысить только для женщин, – 1% респондентов.)

данные в % от всех опрошенных

Все ответы

«Более работоспособные»; «должно быть равноправие во всем, и в пенсионном возрасте тоже»; «дольше живут»; «женщины более выносливы, с продолжительностью жизни»; «женщины более выносливы, здоровье лучше, чем у мужчины»; «женщины более деятельные, чем мужчины, они водку не пьют»; «женщины живут дольше»; «женщины живут намного дольше мужчин»; «живут лучше мужчин, изводят только мужиков»; «много работающих женщин»; «продолжительность жизни больше»; «так как мужчины не доживают до этого возраста»; «у всех должны быть равные права – что у мужчин, что у женщин»; «у женщин больше продолжительность жизни»; «у женщин очень высокая продолжительность жизни»; «чтобы быть наравне с мужчинами».

1

Почему Вы считаете, что пенсионный возраст нужно повысить **и для мужчин, и для женщин**? (Открытый вопрос. Задавался тем, кто считает, что пенсионный возраст нужно повысить и для мужчин, и для женщин, – 2% респондентов.)

данные в % от всех опрошенных

Все ответы

«Без работы нельзя»; «в 55 лет она еще работает»; «все пусть работают»; «денег не хватает на выплату пенсий»; «дискриминация»; «если здоровье позволяет, почему бы не поработать?»; «если не хватает»; «мало кто уходит на пенсию»; «многие работают на пенсии»; «может быть, изменится жизнь к лучшему»; «можно еще работать»; «нет средств, чтобы платить пенсию»; «никому обидно не будет»; «они после ухода на пенсию считают себя больными и старыми»; «пенсионеры испытывают стресс, когда уходят на пенсию»; «пока есть силы, пусть работают, это идет в стаж»; «справедливо будет»; «трудно жить на пенсию, люди остаются после пенсии работать»; «чтобы были не в обиде все»; «чтобы было одинаково, чтоб разницы не чувствовали»; «чтобы меньше было смертей, а то как на пенсию, так и...»; «это же мало»; «это приведет к решению проблемы демографии».

2

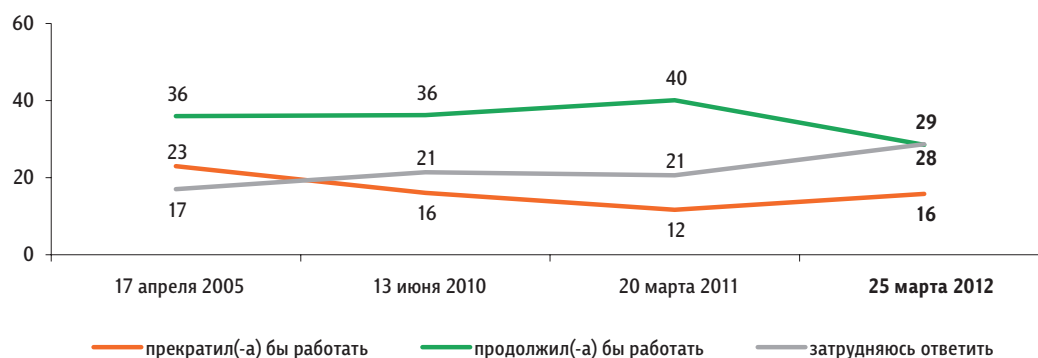
Почему Вы считаете, что пенсионный возраст вообще не нужно повышать? (Открытый вопрос. Задавался тем, кто считает, что пенсионный возраст вообще не нужно повышать, – 84% респондентов.)

данные в % от всех опрошенных

В России низкая продолжительность жизни, люди не доживают до пенсии	«В нашей стране люди живут мало»; «продолжительность жизни в России очень маленькая, это не Европа»; «ранняя смертность»; «большинство умрет раньше»; «большая смертность, даже не доживают до пенсии»; «люди не доживают, особенно мужчины»; «и так до 60 еле доживаем»; «некому будет пенсию платить».	40
К пенсионному возрасту у людей не остается сил и здоровья на работу	«Здоровье людей не позволяет дольше работать»; «в таком возрасте здоровье не то»; «в таком возрасте тяжело работать»; «в этом возрасте люди уже устают»; «израбатываются люди»; «люди и так изработанные»; «и так все инвалиды к этому возрасту»; «энергозабор очень большой, чувствуется усталость».	14
Сейчас плохие условия жизни, люди быстрее стареют	«В связи с плохими условиями жизни»; «бешеный темп жизни, плохая экология убивает людей молодыми»; «кругом одни нервы»; «медицина толком не работает. Продукты питания низкого качества»; «жизнь сейчас тяжелая – работа по 12 часов»; «жизнь и так очень сложная».	9
Нынешний возраст выхода на пенсию оптимальный, люди привыкли к нему	«Достаточный возраст для пенсии»; «и так достаточный возраст»; «этот возраст соответствует запасу здоровья и жизненных сил»; «ранее проводились медобследования, и было доказано, что этот возраст подходит для пенсии»; «все привыкли к той системе, которая существует сейчас».	6
У людей должна быть возможность отдохнуть от работы, пожить для себя	«Времени пожить для себя тогда не останется»; «людям надо уже отдыхать от работы, заниматься домом, садом»; «надо когда-то и отдохнуть»; «а когда пожить для себя?».	4
В стране безработица, пожилым людям негде найти работу	«Безработица и так у нас в России»; «потому что нет работы»; «в таком возрасте трудно найти работу»; «нет работы ведь в стране. Где пенсию зарабатывать?».	3
Возраст выхода на пенсию нужно снижать	«И так пенсионный возраст для России высокий»; «надо 50 лет для женщин и 55 для мужчин»; «надо для мужчин сделать пенсионный возраст 55 лет»; «а почему повышать? Лучше понижать»; «наоборот, нужно понижать пенсионный возраст, чтобы дожить до него».	2
Пенсия – это материальная поддержка, пенсионеры могут продолжить работу	«Могут и после пенсии работать – материальная поддержка»; «будем пенсию получать и работать»; «и так на пенсию не проживешь, а так хоть еще и зарплата»; «так хоть и работаешь, а зарплата маленькая, да пенсия еще, то лучше немножко».	1
Пусть работают после выхода на пенсию те, кто сам этого хочет	«Кому надо и есть здоровье, те и так будут работать»; «кто хочет, тот и на пенсии будет работать»; «у всех разное здоровье. Кто хочет работать, работает и на пенсии»; «если человек может, пусть работает. Если нет, то должен иметь право на отдых».	1
Другое	«Еще не готово наше государство, чтобы повысить пенсионный возраст»; «это было социальное завоевание»; «это не приведет к улучшению в экономике»; «вызовет волну протеста»; «нужно растить и воспитывать молодежь в трудовом духе, а не надеяться на стариков»; «депутаты думают, как сэкономить деньги для себя»; «это для россиян будет хуже смертной казни».	1
Затрудняюсь ответить, нет ответа		10

По достижении пенсионного возраста одни люди прекращают работать, уходят на пенсию, другие продолжают работать. Если бы это зависело только от Вас, то Вы бы прекратили или продолжили работать по достижении пенсионного возраста? (Вопрос задавался только тем, кто еще не достиг пенсионного возраста, – 73% респондентов.)

данные в % от всех опрошенных



Почему Вы продолжили бы / прекратили бы работать по достижении пенсионного возраста? (Открытый вопрос.)

прекратил бы работать

(Задавался тем, кто сказал, что прекратил бы работать по достижении пенсионного возраста, – 16% респондентов.)

данные в % от всех опрошенных

Устал(-а), пора на отдых, я свое отработал(-а), хочу пожить для себя 6

«Люди имеют право отдохнуть хотя бы на пенсии»; «включают в России без меры. Надо и отдохнуть»; «пенсия дается для того, чтобы человек отдыхал»; «чтобы себе в радость жить»; «это заслуженный отдых»; «занялся бы наконец-то чем хочу»; «отработала уже свое»; «хватит. Я не лошадь».

Плохое состояние здоровья, болезнь, инвалидность 3

«К этому возрасту нет здоровья»; «здоровье не то уже, что раньше»; «здоровье не позволит. Я и сейчас уже полуглухой»; «нет здоровья, у меня инвалидность»; «по состоянию здоровья. Я уже сейчас собираюсь оформить пенсию по инвалидности»; «тяжелая работа. Прекратила бы работать».

продолжил бы работать

(Задавался тем, кто сказал, что продолжил бы работать по достижении пенсионного возраста, – 28% респондентов.)

данные в % от всех опрошенных

Пенсия маленькая, на нее трудно прожить, вынужден(-а) буду работать, чтобы повысить доход 16

«Пенсия не позволяет не работать»; «без дополнительного дохода на пенсию не прожить»; «в России, чтобы не нищенствовать, только работать»; «чтобы был материальный достаток»; «работал, чтоб ни в чем не нуждаться»; «из-за нищеты».

Не хочу сидеть дома, это скучно 5

«Стимул к жизни, не дающий расслабиться, в тунусе держит»; «ничего не делать – умрешь от скуки»; «не представляю, что можно делать целый день дома, не работая»; «без работы трудно дома сидеть, не смогу»; «дома ничего интересного»; «не усидела бы дома».

данные в % от всех опрошенных

Надо уступать место молодым, для пожилых нет работы**2**

«Чтобы больше мест было молодым кадрам»; «в селе нет работы молодым. Нужно уступить им место»; «у нас негде работать»; «мне и сейчас негде работать».

Хочу заниматься детьми, внуками, ухаживать за близкими**1**

«Занималась бы семьей»; «семье посвятила бы себя»; «посвятила бы себя внукам»; «буду заниматься воспитанием детей и внуков»; «внуков бы нянчила. Пусть государство содержит».

Хочу заниматься домашним хозяйством, дачей, огородом**1**

«Буду хозяйством заниматься»; «занимался бы домашним хозяйством»; «заялся бы домашними делами»; «хотела бы заниматься дачей»; «огород заведу, цветы буду выращивать».

Не буду работать, если будет достаточная пенсия**1**

«Если бы пенсия была достаточной»; «если бы мне хватало пенсии, зачем бы я работал?»; «если будет достаточная пенсия, можно и не работать».

Другое**1**

«Надоело»; «не люблю свою работу»; «не удовлетворен условиями труда и уровнем оплаты».

Затрудняюсь ответить, нет ответа**1**

данные в % от всех опрошенных

Планирую работать столько, сколько позволит здоровье**3**

«Понятие возраста абстрактное»; «если бы были бы силы»; «если есть силы, почему не работать?»; «если в силе, продолжала бы работать»; «если позволит здоровье, то можно и поработать».

Нужно помогать детям, внукам**2**

«Кто будет детям помогать?»; «помогать молодым»; «надо поднимать детей и внуков»; «чтобы детей и внуков обеспечить»; «ребенок еще маленький. Растить надо».

Дополнительный заработок не мешает**1**

«Дополнительный капитал»; «дополнительный доход»; «лишний доход»; «деньги лишние».

Люблю свою работу**1**

«Если работа интересная»; «в удовольствие»; «люблю работать»; «не оставил бы свою специальность»; «как творческое хобби – преподавание».

Другое**1**

«Если будет работа, можно поработать»; «позволяет профессия»; «я фрилансер, свободный художник»; «я не доверяю государству, нужен тыл».

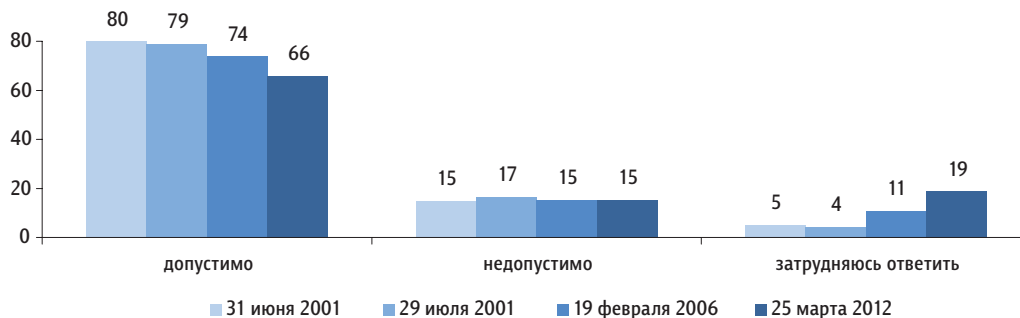
Затрудняюсь ответить, нет ответа**2**

Отношение к смертной казни

Опрос «ФОМнибус» 24–25 марта. 100 населенных пунктов, 43 субъекта РФ, 1500 респондентов.

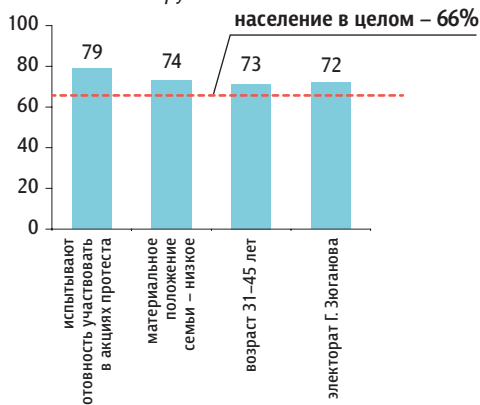
По Вашему мнению, в принципе допустимо или недопустимо приговаривать преступников к смертной казни?

данные в % от всех опрошенных



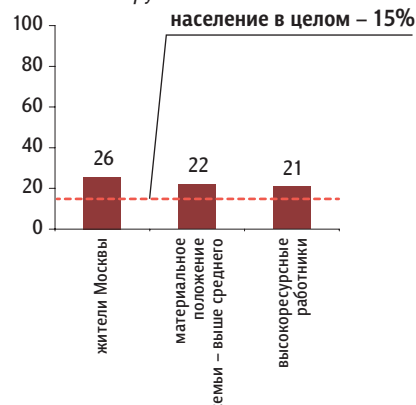
Кто чаще считает смертную казнь допустимой

данные в % от групп



Кто чаще считает смертную казнь недопустимой

данные в % от групп



Почему Вы считаете, что в принципе недопустимо / допустимо приговаривать преступников к смертной казни? (Открытый вопрос.)

допустимо

(Задавался тем, кто считает, что приговаривать преступников к смертной казни допустимо, – 66% респондентов.)

данные в % от всех опрошенных

Преступник должен понести заслуженное наказание, смерть за тяжкие преступления (терроризм, серийные убийства и др.) 32

«Надо как раньше – убил, и тебя убили»; «за всё в жизни надо платить. За свои поступки надо отвечать»; «зло должно быть наказано»; «за смерть – смерть»; «по справедливости»; «они убивают, а их не троньте?»; «в крайних случаях»; «террористов и насильников приговаривать к смертной казни».

недопустимо

(Задавался тем, кто считает, что приговаривать преступников к смертной казни недопустимо, – 15% респондентов.)

данные в % от всех опрошенных

Возможны судебные ошибки, подкуп судей, от приговора могут погибнуть невинные люди 4

«А если ошибка следствия? У нас так бывает»; «плохо ведется следствие – часто наказание несут невинные люди»; «боюсь, невинные больше пострадают, будут избавляться от неугодных»; «бывают ошибки в правосудии, будут специально подводить человека под расстрел».

данные в % от всех опрошенных

Сейчас очень высок уровень преступности, введение смертной казни поможет снизить его 9

«От преступников уже некуда деваться»; «преступность растет. Надо же ее остановить»; «чем будет строже наказание, тем будет меньше преступлений»; «смертная казнь может стать пусковым механизмом, который резко снизит преступность»; «это лучший способ побороть преступность».

Это нужно в назидание другим 8

«Для того, чтобы другим было неповадно»; «чтобы был урок для других»; «чтобы другие боялись и даже не помышляли о преступлениях»; «будет повод задуматься, а стоит ли это делать?»; «чтобы люди знали, что преступил закон – общество тебя уничтожило».

Тюрьма не перевоспитывает злых преступников, бывают рецидивы 4

«Тюрьма не лечит»; «преступник, отсидев срок, все равно не исправляется»; «из тюрьмы выйдут – и будут делать то же самое»; «тюрьмы всё равно не исправляют, особенно педофилов»; «малолетний преступник, отсидев, выходит и совершает то же самое».

На содержание заключенных тратятся деньги налогоплательщиков, государственные средства 3

«Государство тратит большие средства на пожизненно заключенных»; «сидеть в тюрьме за государственные деньги – это слишком шикарно»; «зачем за наши налоги содержать зверских преступников?»; «не надо кормить преступников. Всё из кармана налогоплательщика»; «честные люди не должны кормить убийц».

В стране царит безнаказанность, заключенных освобождают за взятки, по амнистии 2

«Плохое правосудие, безнаказанность»; «безнаказанность чувствуют»; «с отменой смертной казни преступники обнаглели – от тюрьмы можно откупиться, а от высшей меры вряд ли»; «сомневаюсь, что он не будет отпущен, до конца досидит»; «их потом же отпускают».

Смертная казнь нужна 2

«Это нормально»; «надо ужесточать закон»; «слишком мягкие законы»; «в современном мире это необходимо»; «вроде уже пора».

Смертная казнь допустима, если вина преступника точно доказана 1

«Если нет ошибок в правосудии»; «когда вина на сто процентов доказана»; «если доказано по суду, то надо казнить».

Другое 2

«Если посадить преступника, он в любом месте найдет отдушину, приспособится к любым ужасающим условиям»; «из милосердия. Лучше сразу отделаться, чем всю жизнь в тюрьме проводить»; «зачем жить в тюрьме? Легче застрелиться»; «хочу спокойной жизни, без страха»; «у меня растут дети – страшно отпускать учиться в другой город»; «кого-то надо убивать – много народа на планете».

Затрудняюсь ответить, нет ответа 6

данные в % от всех опрошенных

Убивая преступника, мы уподобляемся ему, это грех, это негуманно 3

«Жизнь не нами дана, не нам ее и прекращать»; «человека лишать жизни – грех»; «это то же самое убийство»; «бог дал жизнь, никто кроме бога не волен ей распоряжаться»; «слишком жестоко это всё»; «это бесчеловечно»; «это негуманно».

Жизнь человека неприкосновенна, никто не вправе лишать человека жизни 2

«Каждый имеет право на жизнь»; «человек не вправе отнимать жизнь другого»; «никто не имеет права отнимать жизнь у человека»; «нельзя лишать жизни человека».

Смерть – слишком легкое наказание, пожизненное заключение справедливее 2

«Пожизненное будет гораздо суровее, чем смертная казнь»; «пусть лучше сидят в заключении и мучаются. Смертная казнь – это слишком легкая смерть»; «им в исправительных учреждениях будет хуже мучения»; «пусть преступники пройдут все круги ада в заключении».

Человек может раскаяться, осознать свою вину 1

«За решетку попадают молодые – может, осознают и исправятся»; «надо дать возможность исправления»; «нужно пытаться исправить человека»; «чтоб человек осознал свою вину»; «могут исправиться».

Не одобряю эту меру 1

«Недопустимо»; «не стоит прибегать к крайним мерам»; «лучше пожизненное заключение»; «пусть сидят лучше»; «так считаю, и все».

Смертная казнь допустима только за некоторые виды преступлений 1

«Не ко всем же применять высшую меру наказания»; «в крайних случаях»; «если они заслужили. Террористов»; «за гибель невинных людей должны отвечать тем же».

Другое 1

«Это противоречит международным нормам права»; «во всем мире это не практикуется. Только в Белоруссии, Китае и исламских странах»; «жестокость ни к чему не приведет»; «пусть трудятся на государство пожизненно»; «он должен отбыть наказание, трудиться, быть на производстве».

Затрудняюсь ответить, нет ответа 2

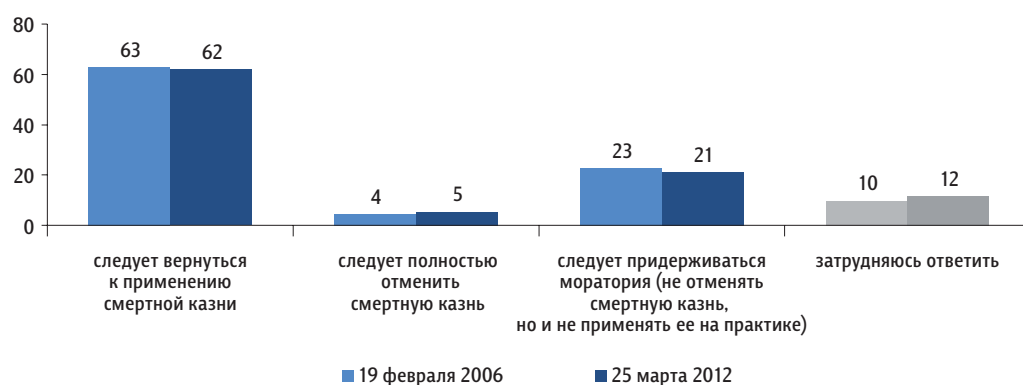
За какие преступления, по Вашему мнению, допустимо применять смертную казнь? (Карточка. Любое число ответов.)

данные в % от всех опрошенных



С 1996 года в России действует мораторий на применение смертной казни. Как Вы думаете, сегодня России следует вернуться к применению смертной казни или следует полностью отменить смертную казнь? Или по-прежнему придерживаться моратория? (Карточка. Один ответ.)

данные в % от всех опрошенных



Образ России

Опрос «ФОМнибус» 24–25 марта. 100 населенных пунктов, 43 субъекта РФ, 1500 респондентов.

Мнение россиян о своей стране

На Ваш взгляд, мы живём в развитой, передовой или неразвитой, отсталой стране?

данные в % от всех опрошенных



На Ваш взгляд, мы живём в богатой или бедной стране?

данные в % от всех опрошенных



На Ваш взгляд, мы живём в свободной или несвободной стране?

данные в % от всех опрошенных

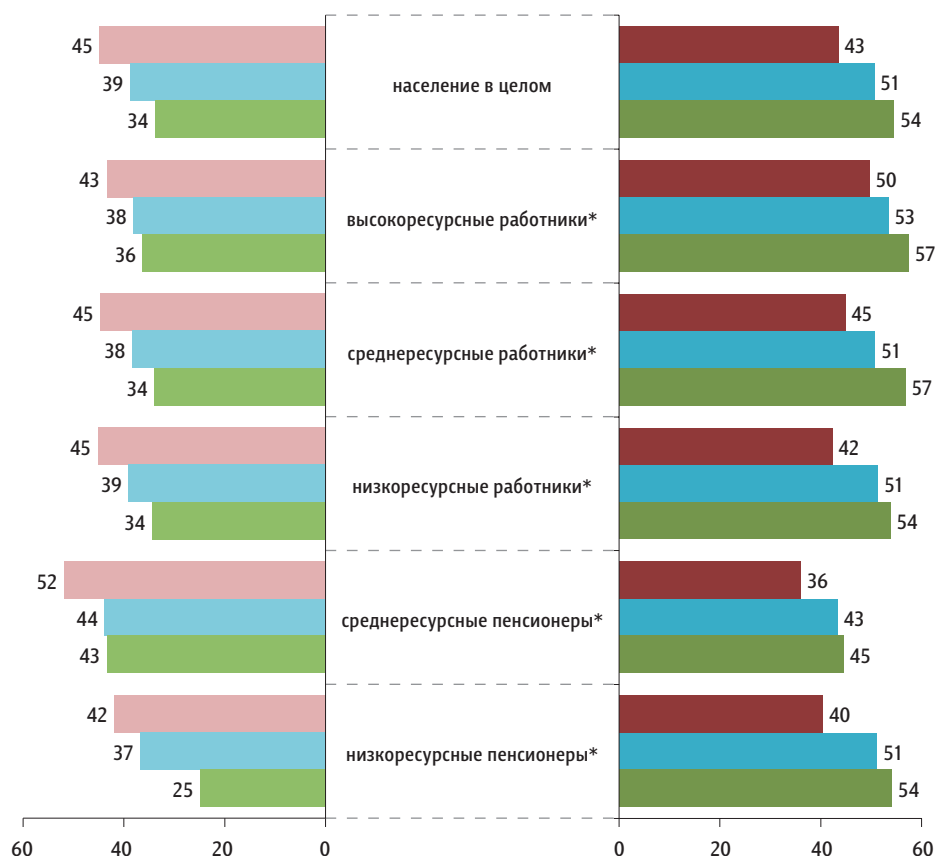


Распределение ответов в группах ресурсной типологии

данные в % от групп

На Ваш взгляд, мы живём...

в неразвитой, отсталой стране в развитой, передовой стране
в бедной стране в богатой стране
в несвободной стране в свободной стране



* Ресурсная типология, разработанная ФОМом, подразделяет взрослое население России на 5 групп: высокоресурсные работники, среднересурсные работники, низкоресурсные работники, среднересурсные пенсионеры, низкоресурсные пенсионеры – в зависимости от имеющихся у них ключевых ресурсов. В число таких ресурсов входят: материальное положение, уровень образования, род занятий, сфера занятости, место жительства, владение современными потребительскими практиками.

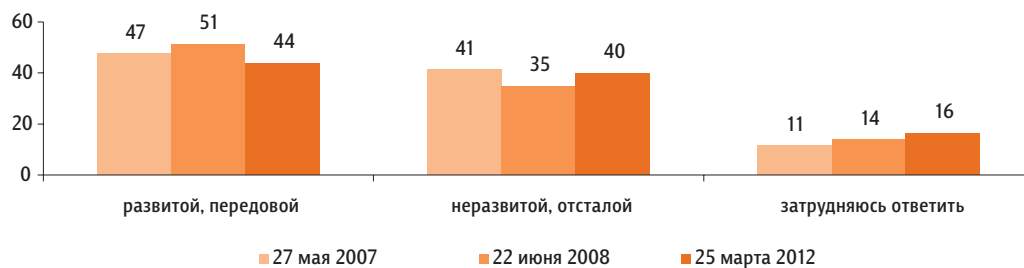
К первым трем группам («работники») относится всё работоспособное население страны: работающие (включая работающих пенсионеров), студенты, безработные, а также трудоспособные люди, не желающие искать работу.

Группы ресурсной типологии изучаются по данным всех регулярных опросов ФОМ.

Мнение россиян об отношении к России в мире

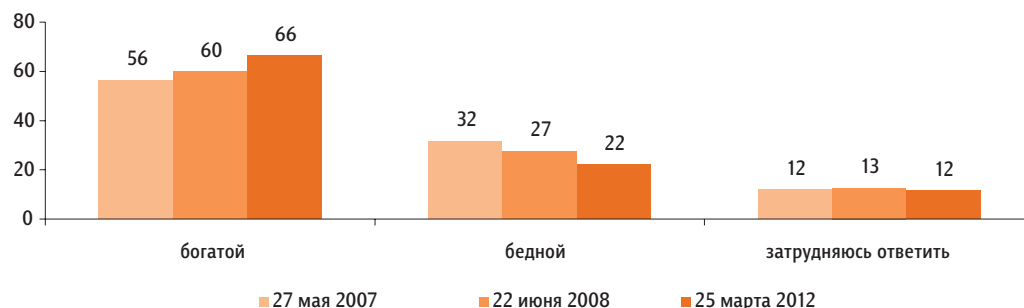
А как Вам кажется, Россию в мире считают развитой, передовой или неразвитой, отсталой страной?

данные в % от всех опрошенных



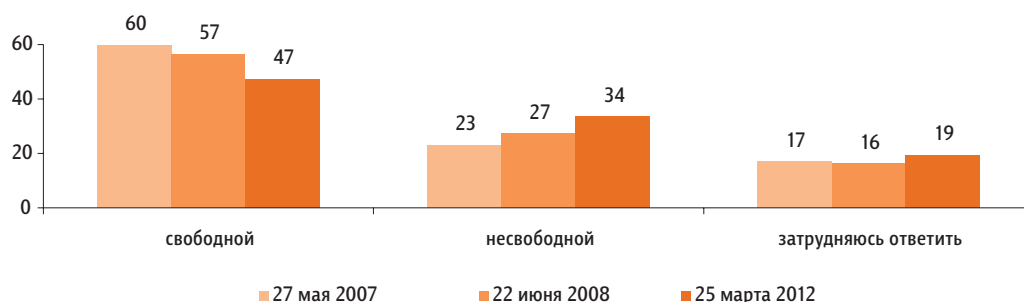
По Вашему мнению, Россию в мире считают богатой или бедной страной?

данные в % от всех опрошенных



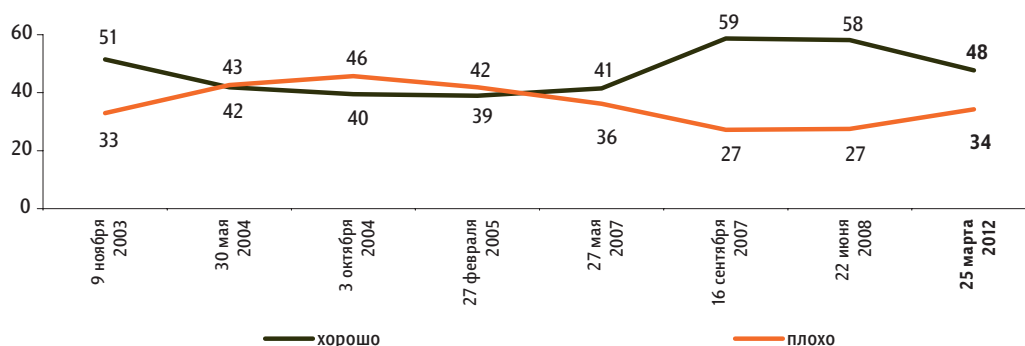
А как Вы думаете, Россию в мире считают свободной или несвободной страной?

данные в % от всех опрошенных



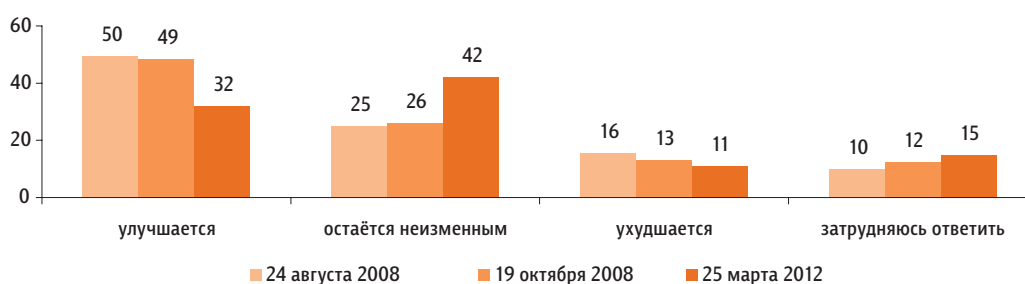
Если говорить в целом, как, по Вашему мнению, сегодня относятся к России в мире – хорошо или плохо?

данные в % от всех опрошенных



На Ваш взгляд, в последние годы отношение к России в мире улучшается, ухудшается или остаётся неизменным?

данные в % от всех опрошенных



Что именно вызывает улучшение / ухудшение отношения к России в мире? (Открытый вопрос.)

ухудшение

(Задавался тем, кто считает, что в последние годы отношение к России в мире ухудшается, – 11% респондентов.)

данные в % от всех опрошенных

Низкий уровень жизни россиян, плохая социальная политика

2

«Везде нужны деньги – и в детсадах, и в школах, нет жилья, все недоступно»; «все социальные сферы людей»; «люди в основном живут бедно»; «работы нету, зарплаты маленькие»; «падает уровень жизни в стране, народ нищает, а число олигархов из года в год растет»; «отношение государства к людям»; «отношение правительства к народу».

улучшение

(Задавался тем, кто считает, что в последние годы отношение к России в мире улучшается, – 32% респондентов.)

данные в % от всех опрошенных

Это заслуга В. Путина и Д. Медведева

7

«Авторитет в мире подняли Путин и Медведев»; «авторитет Путина и Медведева»; «благодаря президенту»; «благодаря Путину страна поднялась»; «в России сильный президент»; «власть Путина, Медведева»; «грамотный президент».

Правильная внешняя политика

5

«Больше стали общаться со странами»; «внешняя политика более-менее правильная»; «во внешних отношениях отстаивание своих интересов»; «вступление во всякие ВТО»; «грамотно ведется политика»; «договариваются лучше».

данные в % от всех опрошенных

Состояние экономики, сырьевая экономика

1

«Да за сырьевой придаток держат в мире нас»; «да соской страна является для Европы и США»; «мы им нужны как ресурсы»; «отставание в экономике, в производстве»; «финансовая зависимость от Запада»; «что Россия разоряет свои недра»; «экономическая нестабильность».

Коррупция, воровство, беззаконие

1

«Воровство чиновников, власти»; «коррупция власти»; «не искореняют коррупцию»; «отсутствие порядка в стране, контроля»; «у нас одни воры и коррупционеры».

Российская власть

1

«Власть в России»; «власть – действия, поступки»; «из-за политики наших чиновников»; «от политики наших правителей»; «поведение властей»; «потому нас не уважают, что у нас такое правительство».

Внешняя политика

1

«Внешняя политика России»; «все везде воюют, а наши против войны»; «конфликты в мусульманском мире, а Россия держит нейтралитет»; «Россия мешает США весь восток захватить»; «неуступчивость России»; «поддержка Сирии – бандиты, Северной Кореи – бандиты»; «неправильная работа во внешней политике».

Слабость России

1

«Мы не сильная держава»; «наша страна ослабленная»; «отсталая страна»; «слабость России».

Укрепление России

1

«Боятся России, ее развития, при Путине приходится с нами считаться»; «что мы сильнее стали, чем при Ельцине и Горбачеве»; «зависть к успехам в стране»; «позиции России укрепляются, другие страны не хотят этого»; «Россия выбивается вперед, становится более самостоятельной».

Другое

1

«Авторитарные тенденции, несвободные выборы»; «демократия не развивается»; «зависть к природным богатствам»; «мы сами себя не уважаем»; «наша русская натура»; «необразованность»; «по впечатлению прошлого»; «поведение россиян за рубежом»; «пьющая страна».

Затрудняюсь ответить, нет ответа

3

данные в % от всех опрошенных

Укрепление России

4

«Ее сила и процветание»; «идет развитие страны»; «мы развиваемся, укрепляемся»; «мы растем на глазах»; «наша страна очень сильная и дружная»; «Россия начинает подниматься».

Подъем российской экономики

2

«Из-за экономики»; «инвесторы едут в Россию»; «качество и ассортимент продукции»; «много места для вложения капитала с Запада»; «поднимается экономика»; «произошли сдвиги в рынке»; «Россия сейчас богатеет».

Укрепление армии, обороноспособности страны, Россию стали бояться

2

«Военная сила»; «вооружение страны»; «изменения в военной сфере, в армии»; «наша оборона не теряет своих позиций»; «переворужение страны»; «у нас много оружия, хочешь, не хочешь – уважаешь»; «боятся нас».

Россия богата природными ресурсами

2

«Всех кормили нефтью и газом»; «много сырьевых ресурсов в нашей стране, которые нужны другим странам»; «нефть, природные ископаемые»; «они за счет нас пользуются ресурсами России»; «у нас все есть – газ, нефть, уголь; многие страны от нас зависят».

К России больше прислушиваются, уважают ее

2

«Больше уважают»; «побольше уважения стало»; «повышается авторитет»; «стали прислушиваться»; «стали считаться».

Россия стала более открытым, демократичным государством

1

«Больше России стали доверять, так как больше стало гласности»; «движение россиян к демократии»; «изменение общественного строя, появление свободы слова, передвижения»; «нарушений прав человека стало меньше»; «открытость во всем»; «потому что Россия стала более открытой и свободной».

Оказание помощи другим странам

1

«Большинство стран знают, что помощь от нашей страны могут получить»; «всем помогаем»; «мы помогаем всем материально и за мир боремся»; «оказывает материальную помощь».

Стабильность в стране

1

«Более стабильно»; «как-то спокойнее стало»; «политическая стабильность»; «потому что увеличивается стабильность»; «стабильность в России».

Другое

1

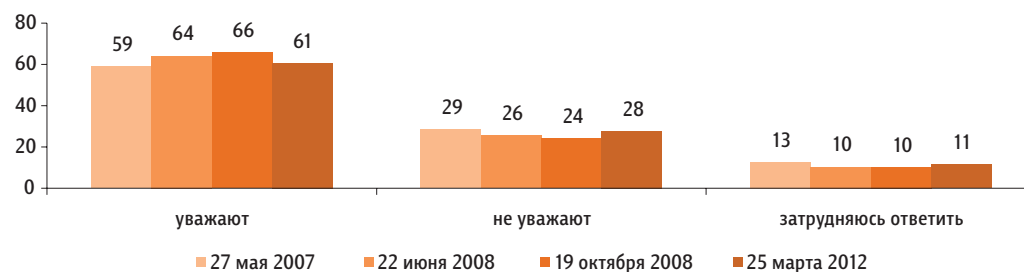
«Изменения в самой стране, победа в космосе, наши спортсмены делают успехи»; «искусство»; «Олимпиада в Сочи»; «патриотизм россиян»; «пенсию повысили».

Затрудняюсь ответить, нет ответа

6

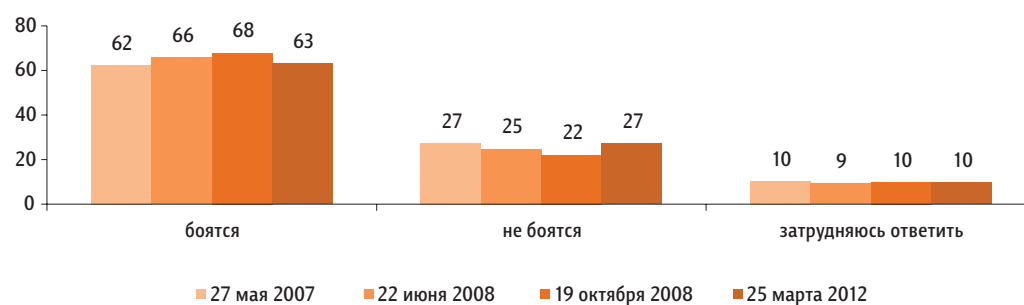
По Вашему мнению, Россию в мире уважают или не уважают?

данные в % от всех опрошенных



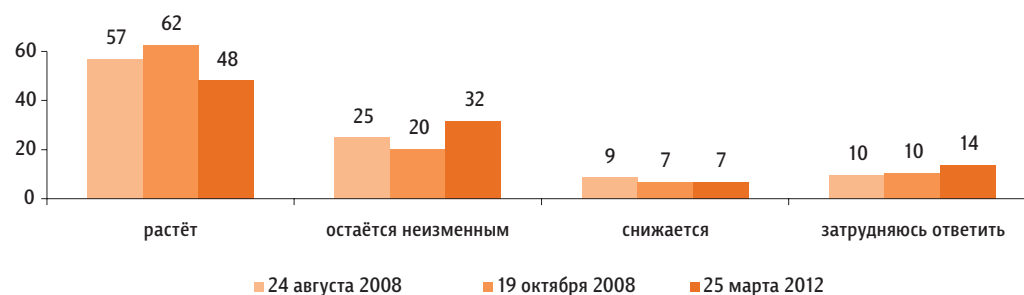
По Вашему мнению, Россию в мире боятся или не боятся?

данные в % от всех опрошенных



На Ваш взгляд, влияние России в мире в последние годы растёт, снижается или остаётся неизменным?

данные в % от всех опрошенных



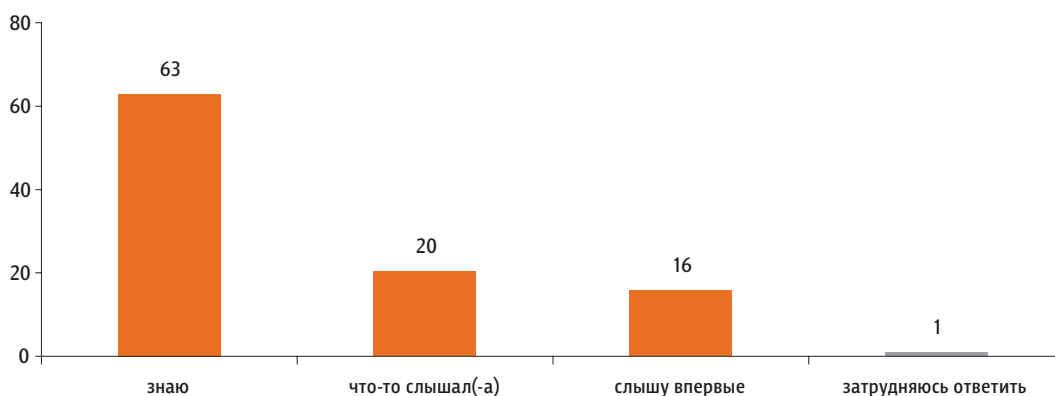
Противоправные действия сотрудников полиции

Опрос «ФОМнибус» 24–25 марта. 100 населенных пунктов, 43 субъекта РФ, 1500 респондентов.

АКТУАЛЬНЫЕ ТЕМЫ ОБЩЕСТВЕННОГО МНЕНИЯ

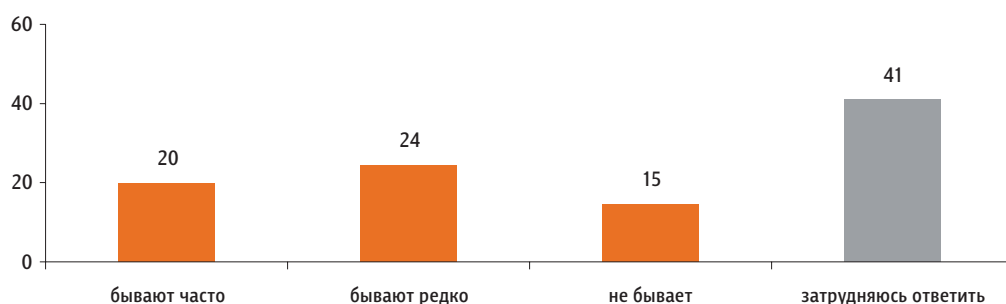
Недавно в Казани в отделении полиции в результате издевательств и пыток умер задержанный. Вы знаете об этом, что-то слышали или слышите сейчас впервые?

данные в % от всех опрошенных



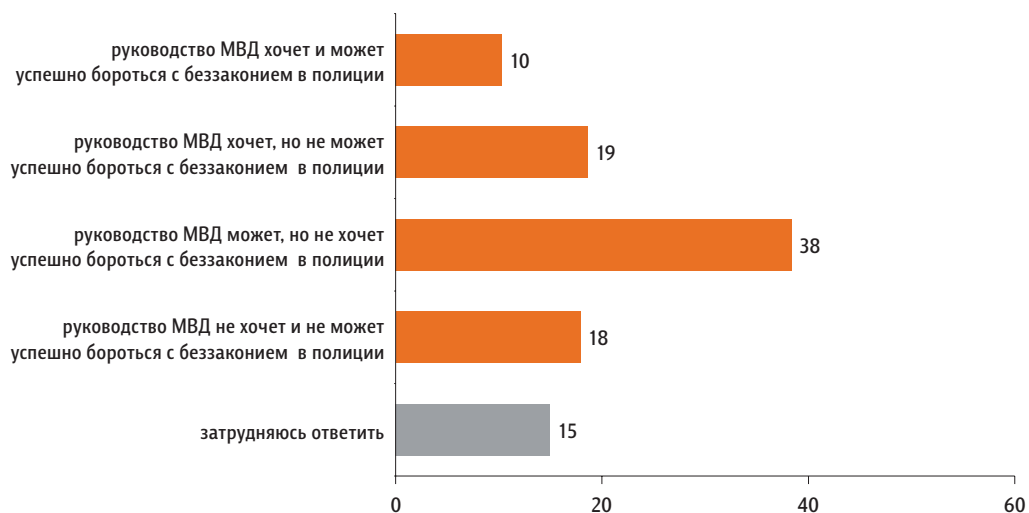
Как Вам кажется, там, где Вы живёте, в отделениях полиции случаи издевательств, жестокого обращения с задержанными бывают часто или редко? Или таких случаев не бывает?

данные в % от всех опрошенных



Министерство внутренних дел (МВД) отвечает за работу полиции. С каким из приведённых ниже суждений о борьбе с беззаконием в полиции Вы согласны? (Карточка, один ответ.)

данные в % от всех опрошенных



Одни люди, когда к ним обращаются сотрудники полиции, ощущают беспокойство, тревогу. Другие беспокойства, тревоги в такой ситуации не ощущают. К каким людям скорее относитесь Вы – к первым или вторым?

данные в % от всех опрошенных





Россия, Москва, пер. Капанова, 3
тел. : (+7 495) 745-87-65
факс : (+7 495) 745-89-03
www.fom.ru fom@fom.ru

Александр Ослон – президент ФОМ

Елена Петренко – управляющий директор
Департамента работ с клиентами

Алексей Чуриков – управляющий директор
Департамента опросов населения

КЛЮЧЕВЫЕ ТЕХНОЛОГИИ:

ФОМнибус – репрезентативный опрос населения старше 18 лет, жители 100 городских и сельских населенных пунктов, 43 субъекта РФ.

Выборка – 1500 респондентов.

Интервью по месту жительства респондентов.

Статистическая погрешность не превышает 3,6%.