

ДОМИНАНТЫ.

ПОЛЕ МНЕНИЙ



Социологический бюллетень

№ 12

27 марта 2014 года

Ключевые индикаторы общественного мнения

2 Политические индикаторы

Электоральные рейтинги
В. Путин: отношение и оценки
Д. Медведев: рейтинг доверия
Рейтинги партий
«Единая Россия»: отношение и оценки

Факторы формирования общественного мнения

13 События недели

14 Протестные настроения

18 Динамика цен

Актуальные темы общественного мнения

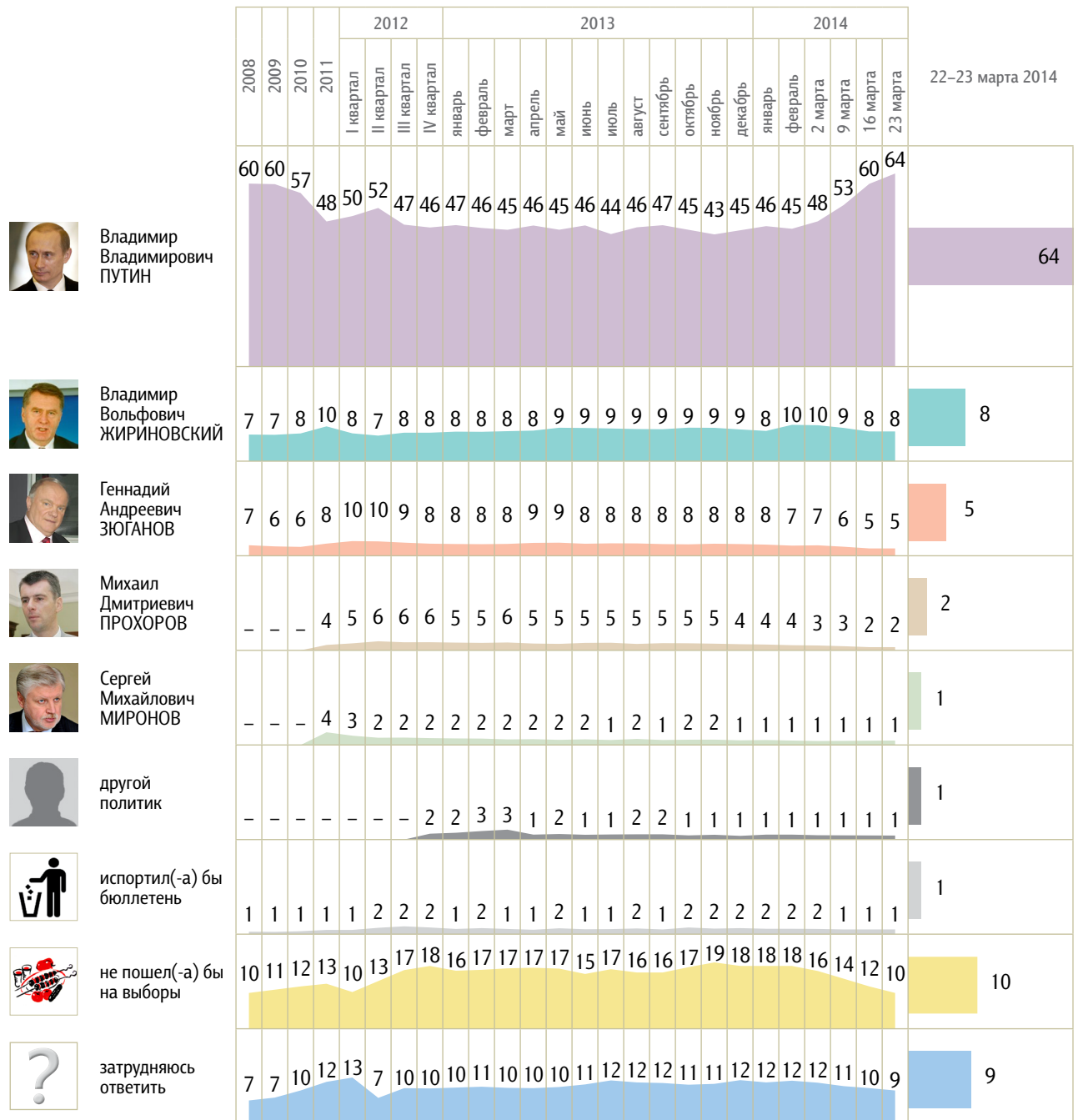
20 Обращение В. Путина по поводу присоединения Крыма

Политические индикаторы


Электоральные рейтинги

Опрос «ФОМнибус» 22–23 марта. 204 населенных пункта, 64 субъекта РФ, 3000 респондентов.

Представьте себе, что в следующее воскресенье состоятся выборы президента России. Скажите, пожалуйста, как, за кого из политиков Вы бы проголосовали? (Карточка. Один ответ.)



КЛЮЧЕВЫЕ ИНДИКАТОРЫ ОБЩЕСТВЕННОГО МНЕНИЯ



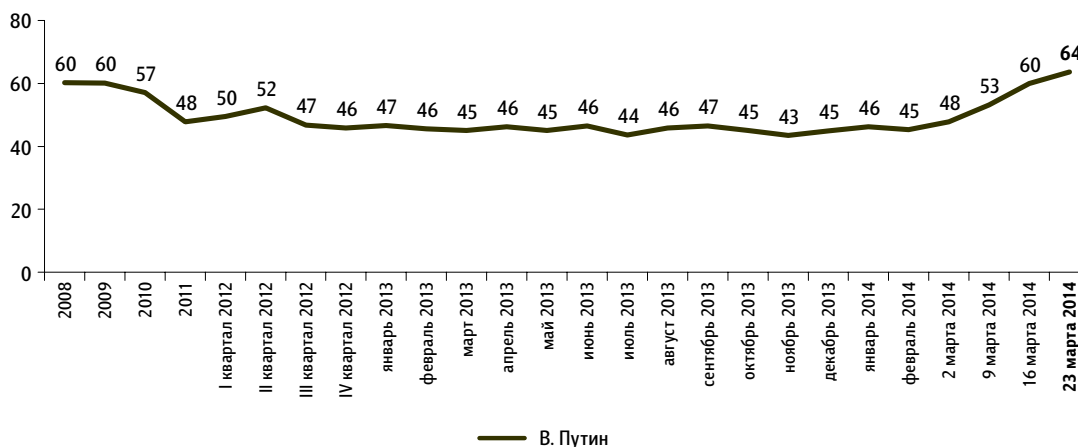
В. Путин: отношение и оценки

Опрос «ФОМнибус» 22–23 марта. 204 населенных пункта, 64 субъекта РФ, 3000 респондентов.

Рейтинг В. Путина

Представьте себе, что в следующее воскресенье состоятся выборы президента России. Скажите, пожалуйста, как, за кого из политиков Вы бы проголосовали? (Карточка, один ответ.)

данные в % от всех опрошенных

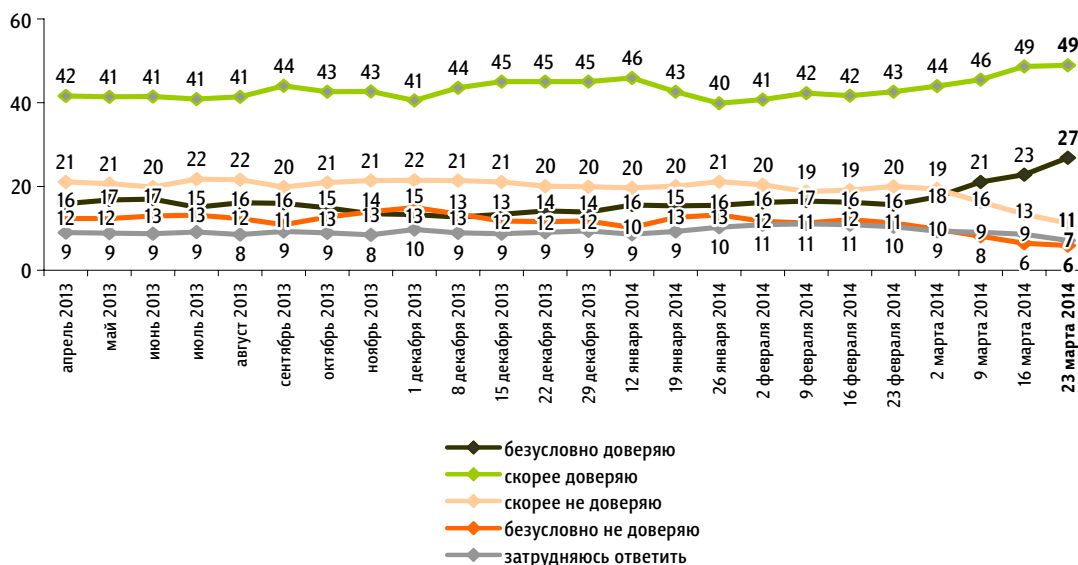


КЛЮЧЕВЫЕ ИНДИКАТОРЫ ОБЩЕСТВЕННОГО МНЕНИЯ

Доверие В. Путину

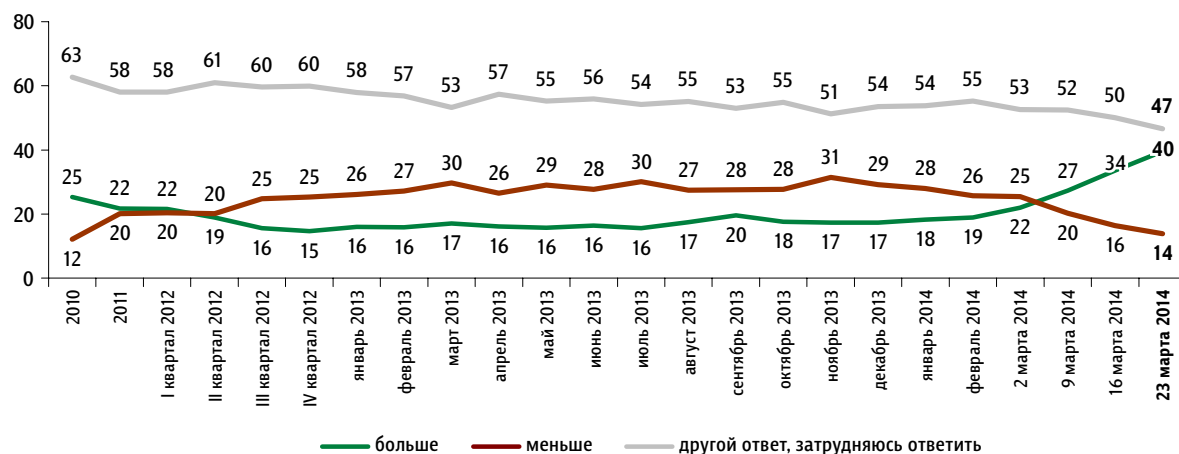
Скажите, пожалуйста, Вы доверяете или не доверяете В. Путину? (Карточка, один ответ.)

данные в % от всех опрошенных



За последний месяц Вы стали больше или меньше доверять В. Путину?

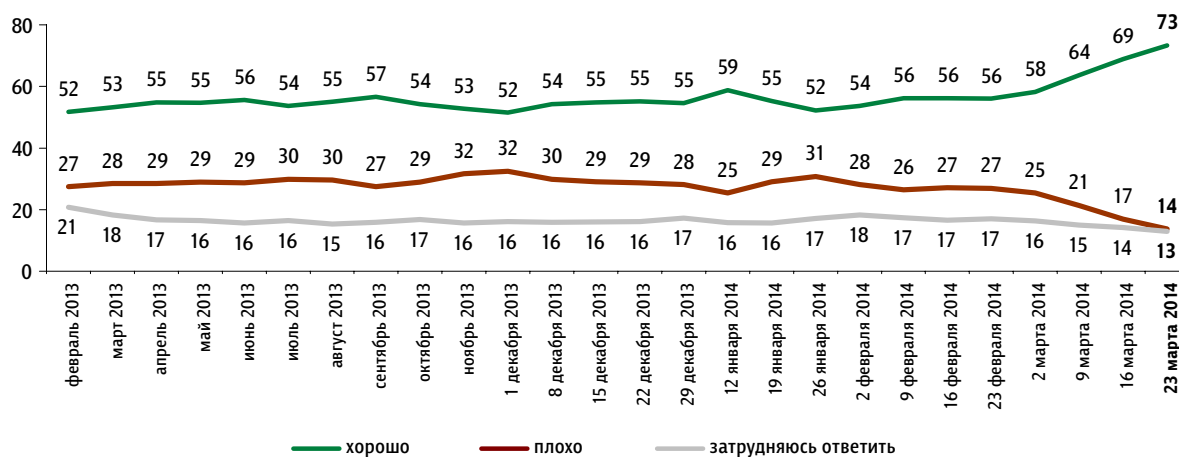
данные в % от всех опрошенных



Оценка работы В. Путина

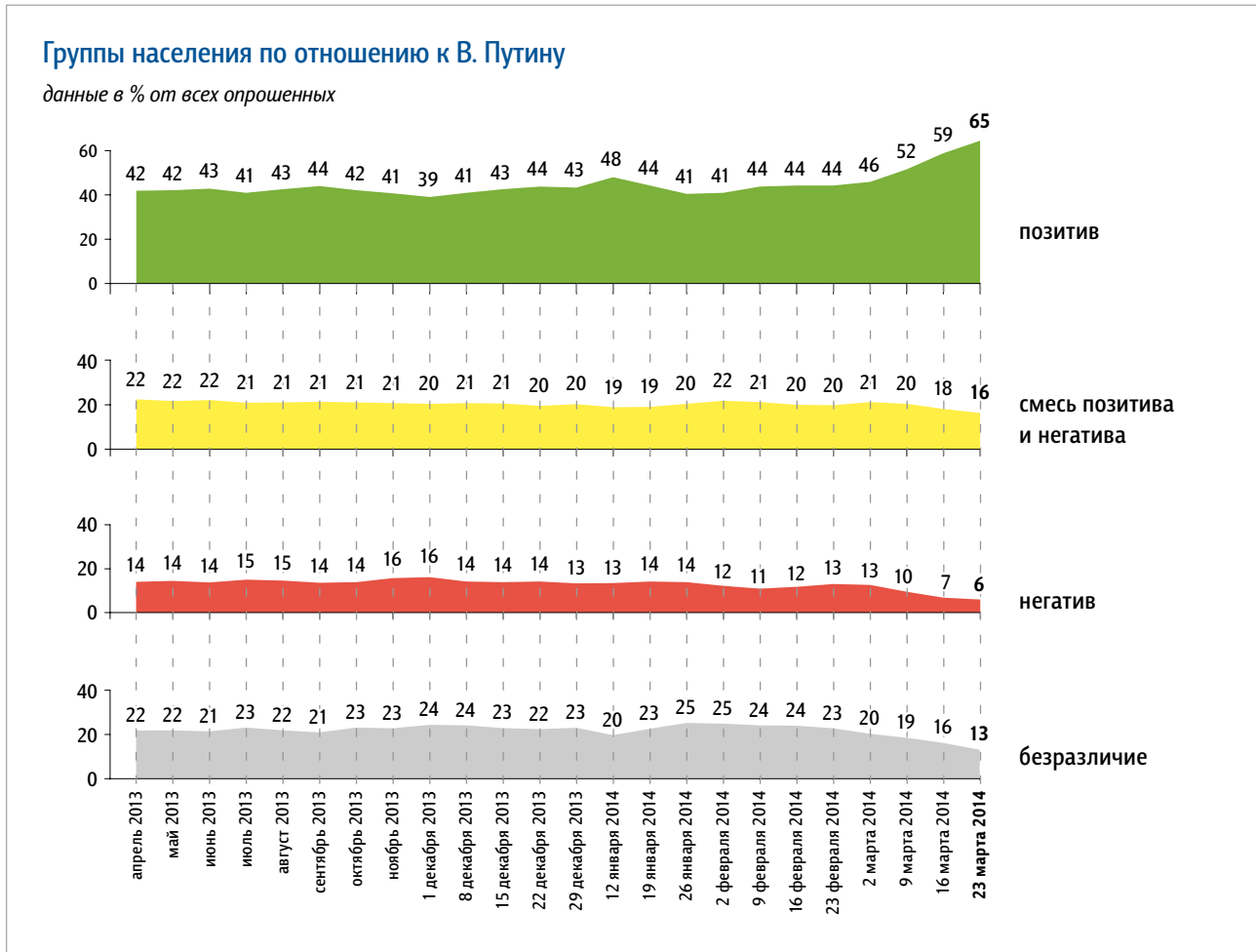
Как Вы считаете, президент В. Путин работает на своём посту хорошо или плохо?

данные в % от всех опрошенных



Группы населения по отношению к В. Путину

КЛЮЧЕВЫЕ ИНДИКАТОРЫ ОБЩЕСТВЕННОГО МНЕНИЯ



Пояснения:

	Исходные вопросы	Положительные ответы	Отрицательные ответы	Нейтральные ответы
1	Представьте себе, что в следующее воскресенье состоятся выборы президента России. Скажите, пожалуйста, как, за кого из политиков Вы бы проголосовали?	В. Путин	не В. Путин	затрудняюсь ответить
2	Скажите, пожалуйста, Вы доверяете или не доверяете В. Путину?	безусловно доверяю скорее доверяю	безусловно не доверяю скорее не доверяю	затрудняюсь ответить
3	За последний месяц Вы стали больше или меньше доверять В. Путину?	больше	меньше	затрудняюсь ответить
4	Как Вы считаете, президент В. Путин работает на своём посту хорошо или плохо?	хорошо	плохо	затрудняюсь ответить

Обозначение групп	Группы населения по отношению к В. Путину
позитив	респонденты, выбравшие три или четыре положительных ответа
смесь позитива и негатива	респонденты, выбравшие один или два положительных ответа
негатив	респонденты, выбравшие четыре отрицательных ответа
безразличие	все остальные респонденты

Характеристика групп населения по отношению к В. Путину

данные в % от групп по столбцам

	население в целом	позитив	смесь позитива и негатива	негатив	безразличие
Представьте себе, что в следующее воскресенье состоятся выборы президента России. Скажите, пожалуйста, как, за кого из политиков Вы бы проголосовали? (Карточка, один ответ.)					
В. Путин	64	92	24	0	0
В. Жириновский	8	2	18	28	16
Г. Зюганов	5	2	10	15	11
М. Прохоров	2	0	5	3	5
С. Миронов	1	0	3	3	1
проголосовал(-а) бы за другого политика	1	0	3	2	0
испортил(-а) бы бюллетень	1	0	1	6	3
не пошёл(-а) бы на выборы	10	1	16	44	34
затрудняюсь ответить	9	2	20	0	30
Как Вы считаете, президент В. Путин работает на своём посту хорошо или плохо?					
хорошо	73	99	58	0	0
плохо	14	1	10	100	44
затрудняюсь ответить	13	1	32	0	56

данные в % от групп по столбцам

	население в целом	позитив	смесь позитива и негатива	негатив	безразличие
Скажите, пожалуйста, Вы доверяете или не доверяете В. Путину? (Карточка, один ответ.)					
безусловно доверяю	27	40	8	0	0
скорее доверяю	49	60	63	0	0
скорее не доверяю	11	0	15	60	38
безусловно не доверяю	6	0	2	40	23
затрудняюсь ответить	7	0	12	0	39
За последний месяц Вы стали больше или меньше доверять В. Путину?					
больше	40	59	8	0	0
меньше	14	2	25	100	19
затрудняюсь ответить, другой ответ	47	39	67	0	81

КЛЮЧЕВЫЕ ИНДИКАТОРЫ ОБЩЕСТВЕННОГО МНЕНИЯ

Социально-демографические характеристики групп населения по отношению к В. Путину

данные в % от групп по столбцам

	Население в целом	Пол		Возраст				Образование			Ежемесячный доход				Тип населенного пункта					
		мужской	женский	18–30 лет	31–45 лет	46–60 лет	старше 60 лет	среднее общее и ниже	среднее специальное	высшее	не выше 4 000 руб.	4 001–9 000 руб.	9 001–20 000 руб.	свыше 20 000 руб.	Москва	города 1 млн и более	города от 250 тыс. до 1 млн	города от 50 до 250 тыс.	города менее 50 тыс., ППТ	села
Доли групп	100	45	55	27	25	27	21	38	38	24	16	15	42	18	8	14	16	18	18	27
позитив	65	61	68	60	60	67	73	64	66	63	64	67	67	61	65	60	62	66	61	70
смесь позитива и негатива	16	18	15	19	16	15	15	19	15	14	16	15	16	18	14	16	19	17	17	14
негатив	6	7	5	6	8	6	3	6	6	6	5	6	6	5	4	5	7	6	6	6
безразличие	13	15	11	15	16	11	9	12	12	17	15	11	12	16	17	18	13	11	15	10

* Красным и синим выделены данные по группам опрошенных с отклонениями от населения в целом на 5 и более п. п. в меньшую или большую сторону соответственно.

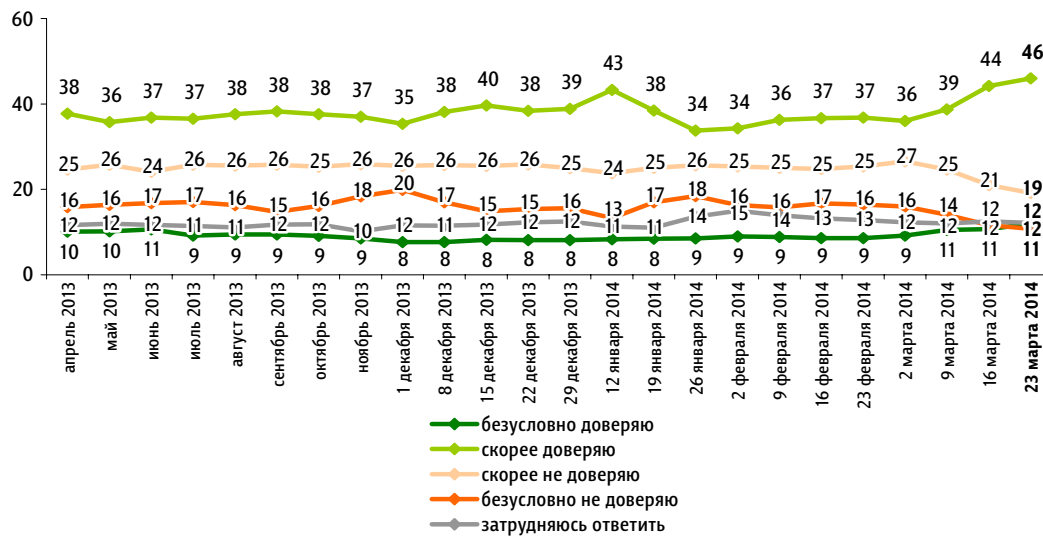


Д. Медведев: рейтинг доверия

Опрос «ФОМнибус» 22–23 марта. 204 населенных пункта, 64 субъекта РФ, 3000 респондентов.

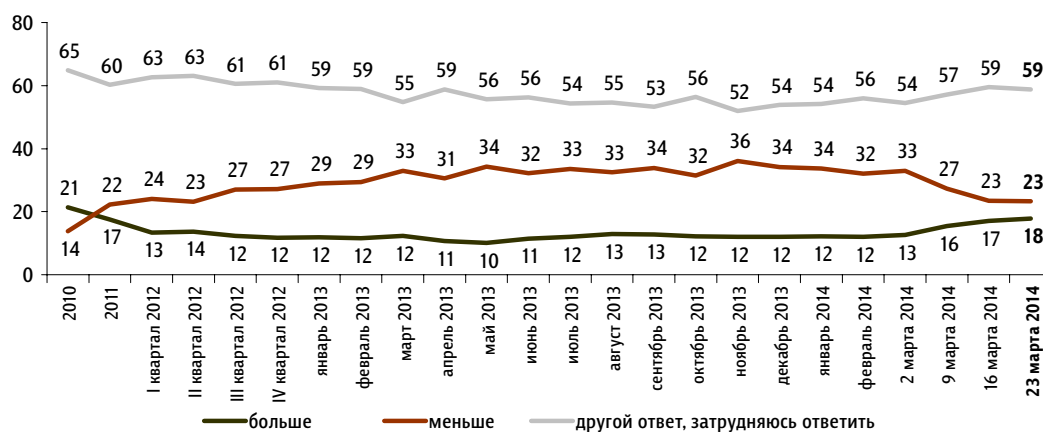
Скажите, пожалуйста, Вы доверяете или не доверяете Д. Медведеву? (Карточка, один ответ.)

данные в % от всех опрошенных



За последний месяц Вы стали больше или меньше доверять Д. Медведеву?

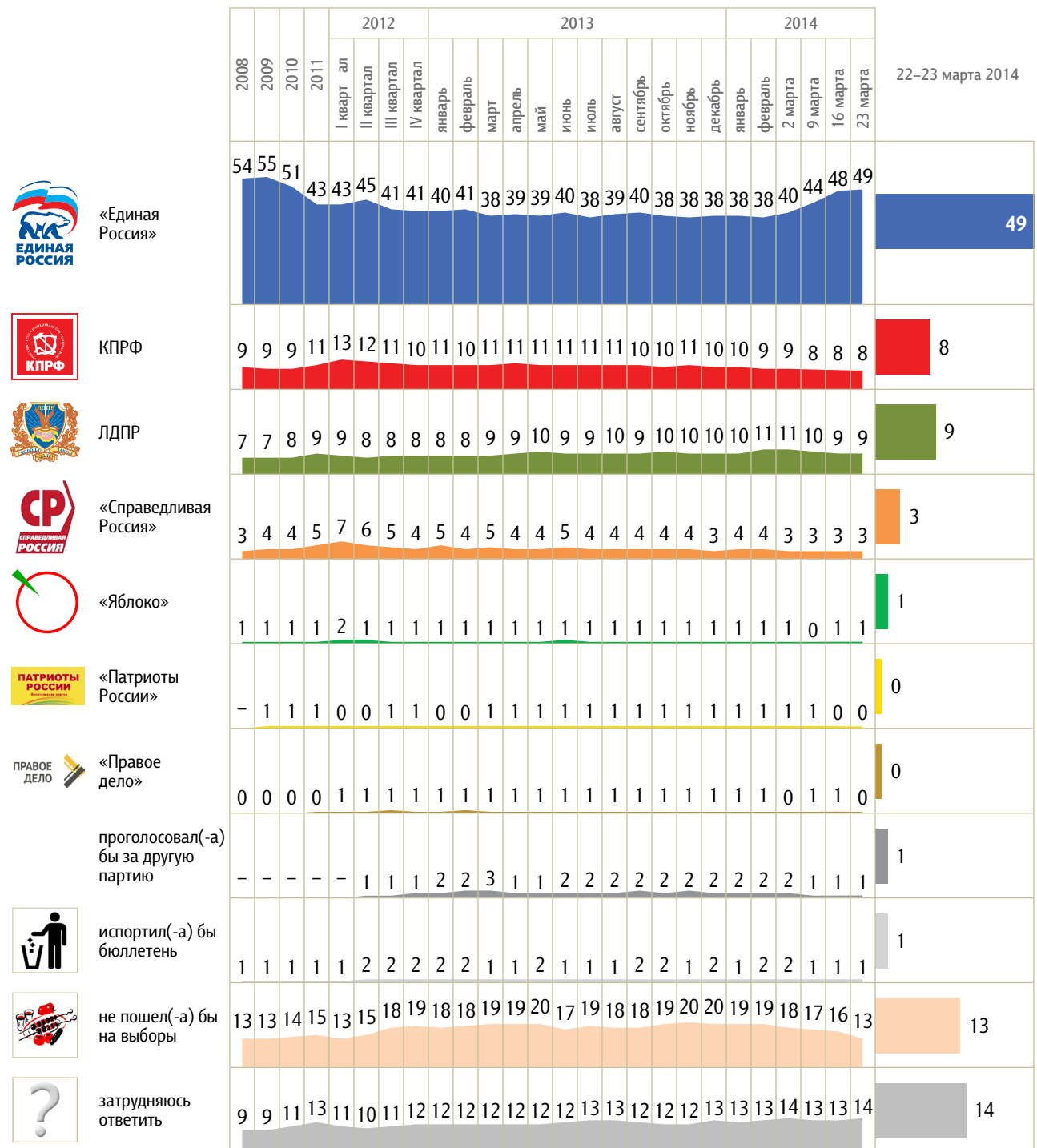
данные в % от всех опрошенных



Рейтинги партий

Опрос «ФОМнибус» 22–23 марта. 204 населенных пункта, 64 субъекта РФ, 3000 респондентов.

Представьте себе, что в следующее воскресенье состоится выборы в Государственную думу. Скажите, пожалуйста, как, за какую партию Вы бы проголосовали? (Карточка, один ответ.)



КЛЮЧЕВЫЕ ИНДИКАТОРЫ ОБЩЕСТВЕННОГО МНЕНИЯ



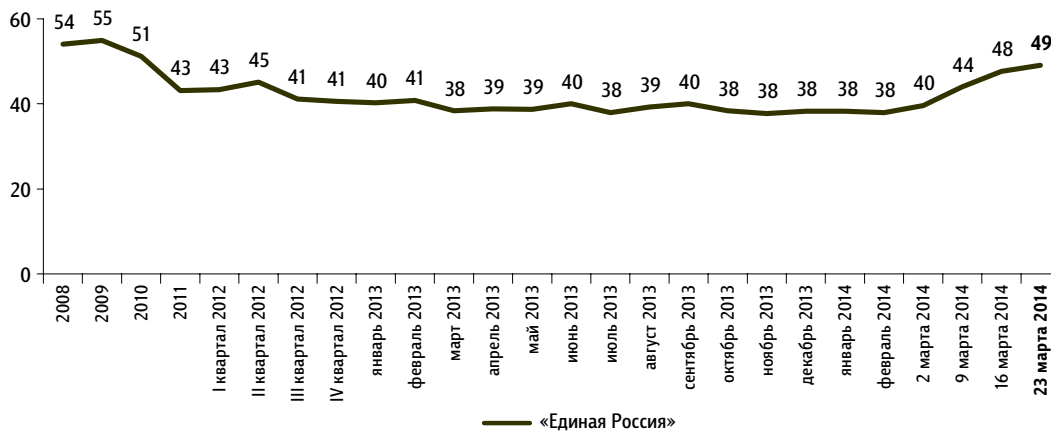
«Единая Россия»: отношение и оценки

Опрос «ФОМнибус» 22–23 марта. 204 населенных пункта, 64 субъекта РФ, 3000 респондентов.

Рейтинг партии «Единая Россия»

Представьте себе, что в следующее воскресенье состоятся выборы в Государственную думу. Скажите, пожалуйста, как, за какую партию Вы бы проголосовали? (Карточка, один ответ.)

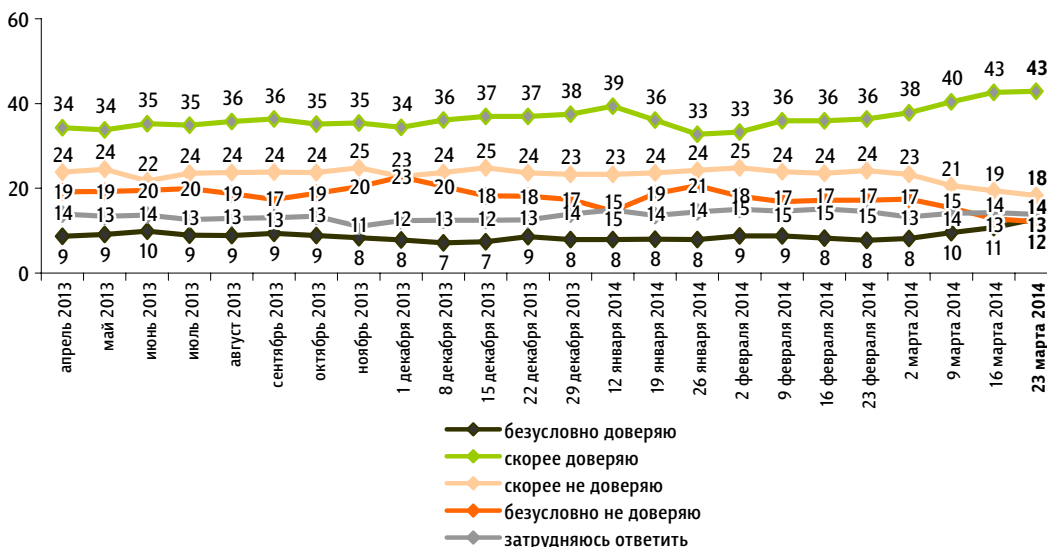
данные в % от всех опрошенных



Доверие партии «Единая Россия»

Скажите, пожалуйста, Вы доверяете или не доверяете партии «Единая Россия»? (Карточка, один ответ.)

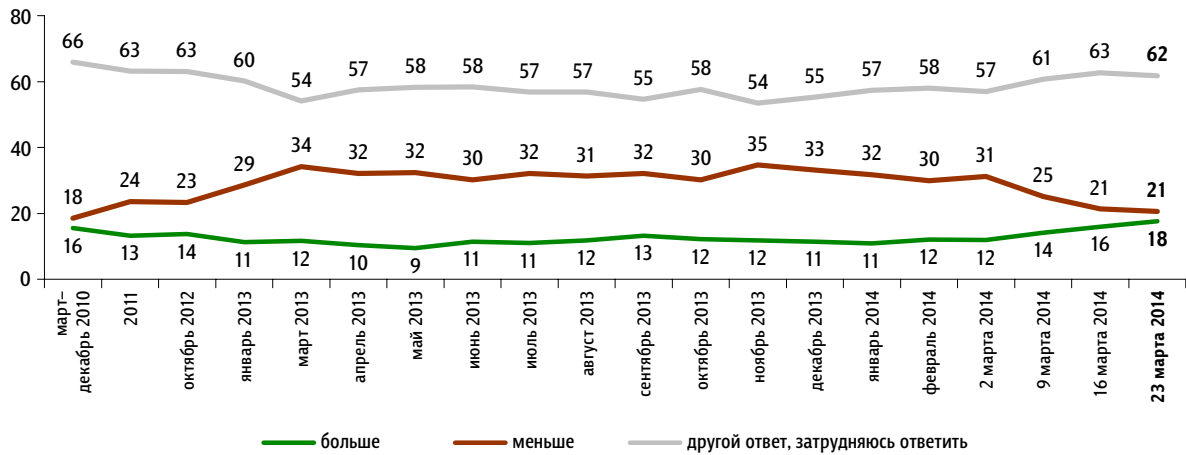
данные в % от всех опрошенных



КЛЮЧЕВЫЕ ИНДИКАТОРЫ ОБЩЕСТВЕННОГО МНЕНИЯ

За последний месяц Вы стали больше или меньше доверять партии «Единая Россия»?

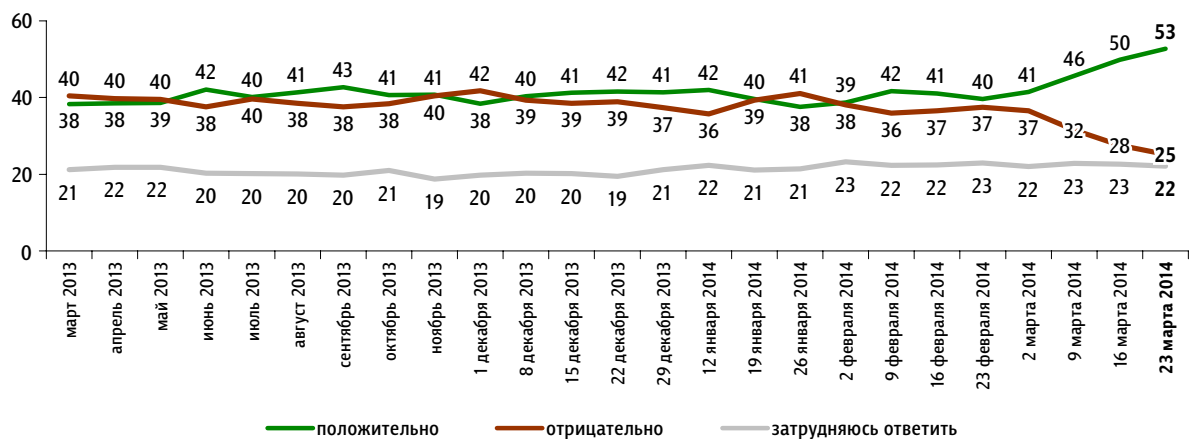
данные в % от всех опрошенных



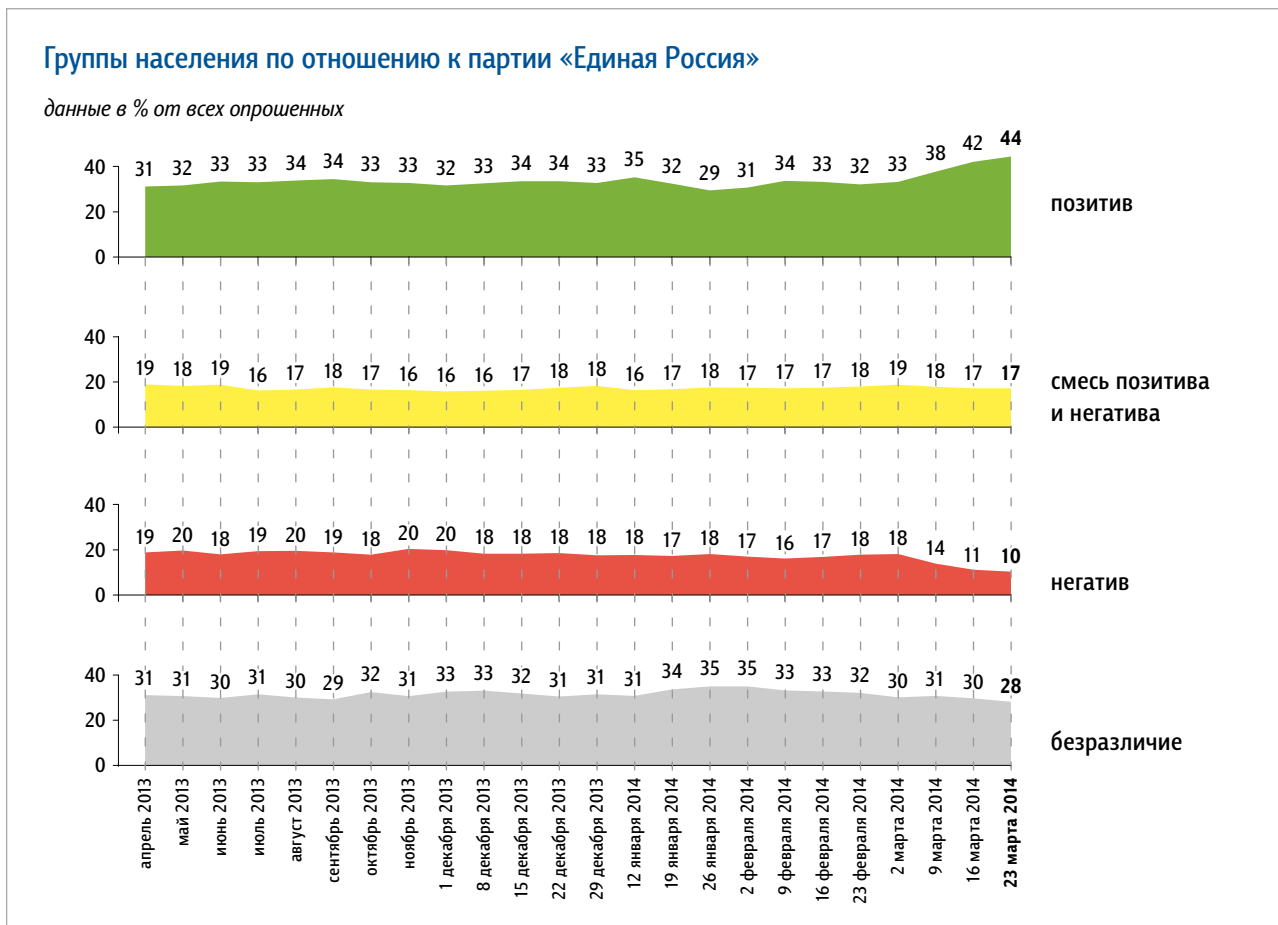
Оценка деятельности партии «Единая Россия»

Как бы Вы оценили деятельность партии «Единая Россия» в последнее время – положительно или отрицательно?

данные в % от всех опрошенных



Группы населения по отношению к партии «Единая Россия»



Пояснения:

	Исходные вопросы	Положительные ответы	Отрицательные ответы	Нейтральные ответы
1	Представьте себе, что в следующее воскресенье состоятся выборы в Государственную думу. Скажите, пожалуйста, как, за какую партию Вы бы проголосовали?	«Единая Россия»	не «Единая Россия»	затрудняюсь ответить
2	Скажите, пожалуйста, Вы доверяете или не доверяете партии «Единая Россия»?	безусловно доверяю скорее доверяю	безусловно не доверяю скорее не доверяю	затрудняюсь ответить
3	За последний месяц Вы стали больше или меньше доверять партии «Единая Россия»?	больше	меньше	затрудняюсь ответить
4	Как бы Вы оценили деятельность партии «Единая Россия» в последнее время – положительно или отрицательно?	положительно	отрицательно	затрудняюсь ответить

Обозначение групп	Группы населения по отношению к партии «Единая Россия»
позитив	респонденты, выбравшие три или четыре положительных ответа
смесь позитива и негатива	респонденты, выбравшие один или два положительных ответа
негатив	респонденты, выбравшие четыре отрицательных ответа
безразличие	все остальные респонденты

Характеристика групп населения по отношению к партии «Единая Россия»

данные в % от групп по столбцам

данные в % от групп по столбцам

	население в целом	позитив	смесь позитива и негатива	негатив	безразличие
Представьте себе, что в следующее воскресенье состоятся выборы в Государственную думу. Скажите, пожалуйста, как, за какую партию Вы бы проголосовали? (Карточка, один ответ.)					
«Единая Россия»	49	95	41	0	0
ЛДПР	9	1	9	27	16
КПРФ	8	1	9	25	13
«Справедливая Россия»	3	1	8	4	4
«Яблоко»	1	0	1	2	1
«Правое дело»	0	0	0	1	1
«Патриоты России»	0	0	1	0	0
проголосовал(-а) бы за другую партию	1	0	1	2	2
испортил(-а) бы бюллетень	1	0	0	2	3
не пошёл(-а) бы на выборы	13	1	12	37	25
затрудняюсь ответить	14	1	19	0	35

	население в целом	позитив	смесь позитива и негатива	негатив	безразличие
Скажите, пожалуйста, Вы доверяете или не доверяете партии «Единая Россия»? (Карточка, один ответ.)					
безусловно доверяю	13	26	6	0	0
скорее доверяю	43	73	61	0	0
скорее не доверяю	18	0	10	56	38
безусловно не доверяю	12	0	5	44	24
затрудняюсь ответить	14	0	18	0	38
За последний месяц Вы стали больше или меньше доверять партии «Единая Россия»?					
больше	18	38	4	0	0
меньше	21	4	23	100	16
затрудняюсь ответить, другой ответ	62	58	73	0	84
Как бы Вы оценили деятельность партии «Единая Россия» в последнее время – положительно или отрицательно?					
положительно	53	100	49	0	0
отрицательно	25	0	12	100	45
затрудняюсь ответить	22	0	39	0	55

Социально-демографические характеристики групп населения по отношению к партии «Единая Россия»

данные в % от групп по столбцам

	Население в целом	Пол		Возраст				Образование			Ежемесячный доход				Тип населенного пункта					
		мужской	женский	18–30 лет	31–45 лет	46–60 лет	старше 60 лет	среднее общее и ниже	среднее специальное	высшее	не выше 4 000 руб.	4 001–9 000 руб.	9 001–20 000 руб.	свыше 20 000 руб.	Москва	города 1 млн и более	города от 250 тыс. до 1 млн	города от 50 до 250 тыс.	города менее 50 тыс., ППТ	села
Доли групп	100	45	55	27	25	27	21	38	38	24	16	15	42	18	8	14	16	18	18	27
позитив	44	40	48	44	43	44	47	45	45	42	44	50	48	38	29	37	38	47	44	55
смесь позитива и негатива	17	17	17	18	15	16	19	18	17	16	21	17	16	16	16	14	18	18	20	17
негатив	10	11	10	9	12	12	8	11	10	10	9	12	10	10	9	12	12	10	10	9
безразличие	28	32	25	29	30	28	25	26	28	31	26	21	25	37	45	37	32	26	26	19

* Красным и синим выделены данные по группам опрошенных с отклонениями от населения в целом на 5 и более п. п. в меньшую или большую сторону соответственно.

События недели

Опрос «ФОМнибус» 22–23 марта. 100 населенных пунктов, 43 субъекта РФ, 1500 респондентов.

Санкции Запада по отношению к России в связи с присоединением Крыма²

События на Украине³⁷

Присоединение Крыма к России⁵⁶

Олимпийские и Паралимпийские игры в Сочи, результаты игр³

Какие события прошедшей недели, о которых сообщалось в средствах массовой информации, больше всего заинтересовали Вас, привлекли Ваше внимание? (Открытый вопрос.)

данные в % от всех опрошенных

Присоединение Крыма к России	«Воссоединение Крыма и России»; «мне кажется, что всех сейчас волнует одна тема – это Крым. Мы рады, что он снова стал нашим»; «долгожданное присоединение Крыма к России. И крымчане этого единодушно хотели»; «Крым присоединен к России. Теперь будем ездить отдыхать свободно»; «присоединение Крыма к России. Возмущен этим».	56
События на Украине	«Тревожные события на Украине»; «на Украине страшное что делается»; «Украина – беспорядки, гражданская война»; «какие безобразия творятся в юго-восточной части Украины. Там преследуют русскоязычных»; «в Украине бандеровцы грабят банки и заводы»; «на Украине образуются партизанские отряды».	37
Олимпийские и Паралимпийские игры в Сочи, результаты российских спортсменов	«Закончилась Олимпиада для инвалидов»; «победа России на Паралимпийских играх»; «на Паралимпиаде мы завоевали 80 медалей»; «церемония закрытия Паралимпийских игр»; «Олимпиада»; «восхищение Олимпиадой».	3
Санкции Запада по отношению к России в связи с присоединением Крыма	«Европа и США обещают против России принимать санкции из-за Крыма»; «санкции для депутатов Госдумы»; «санкции со стороны Европы»; «угрозы со стороны США».	2
Выступление В. Путина о присоединении Крыма к России	«Выступление В. Путина о воссоединении»; «выступление Путина насчет Крыма»; «речь Путина».	1
Рост курса доллара, евро, повышение цен	«Финансовое положение рубля»; «изменение курса рубля»; «падение рубля»; «будут повышения квартплаты»; «растут цены на услуги ЖКХ, на питание, одежду детскую».	1
Поиски пропавшего малайзийского самолета	«Самолет упал, и найти не могут»; «“Боинг” пропал»; «самолет не нашли с марта»; «потеря малайзийского “Боинга” бесследно».	1
Другие события в России	«Митинги в России в поддержку Крыма»; «детское пособие в Смоленской области вырастет»; «сегодня День работника культуры»; «умер Починок»; «в Абакане сбил семью пьяный автомобилист».	1
Другие события в мире	«Сирию стали бомбить»; «Сирию бомбят».	<1
Затрудняюсь ответить, нет ответа		16

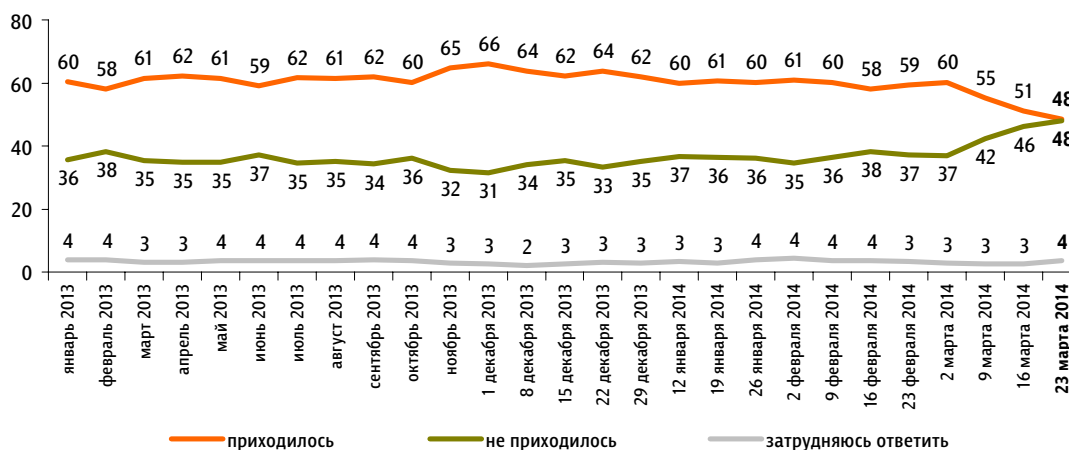
Протестные настроения

Недовольство властями

Опрос «ФОМнибус» 22–23 марта. 204 населенных пункта, 64 субъекта РФ, 3000 респондентов.

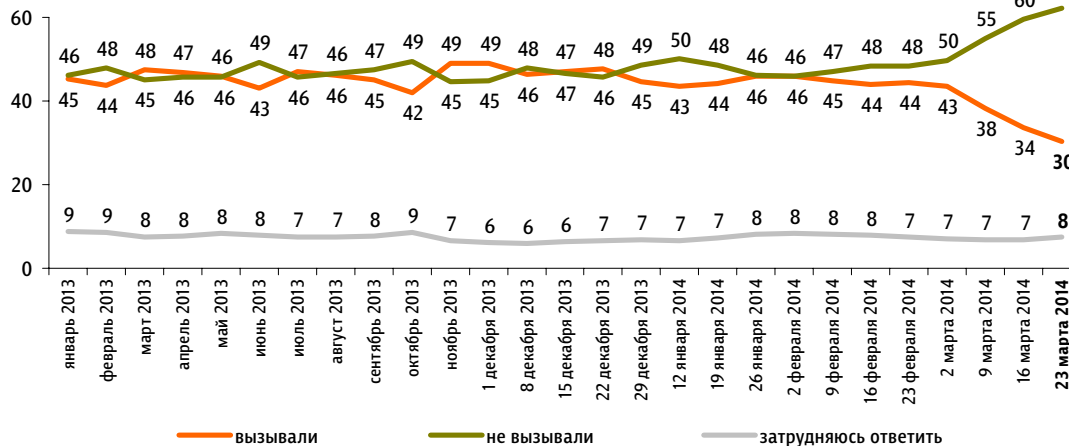
За последний месяц Вам приходилось или не приходилось слышать от окружающих Вас людей критические высказывания в адрес российских властей?

данные в % от всех опрошенных



Действия российских властей за последний месяц у Вас лично вызвали недовольство, возмущение или не вызывали?

данные в % от всех опрошенных



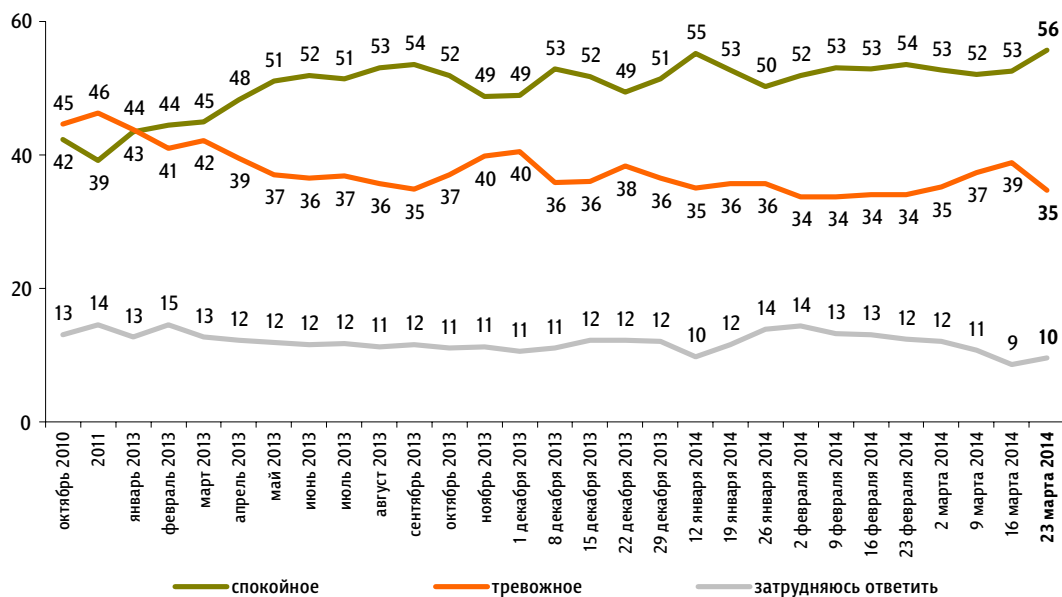
Настроение окружающих

Опрос «ФОМнибус» 22–23 марта. 204 населенных пункта, 64 субъекта РФ, 3000 респондентов.

ФАКТОРЫ ФОРМИРОВАНИЯ ОБЩЕСТВЕННОГО МНЕНИЯ

Какое настроение, по Вашему мнению, преобладает сегодня среди Ваших родных, друзей, коллег, знакомых – спокойное или тревожное?

данные в % от всех опрошенных

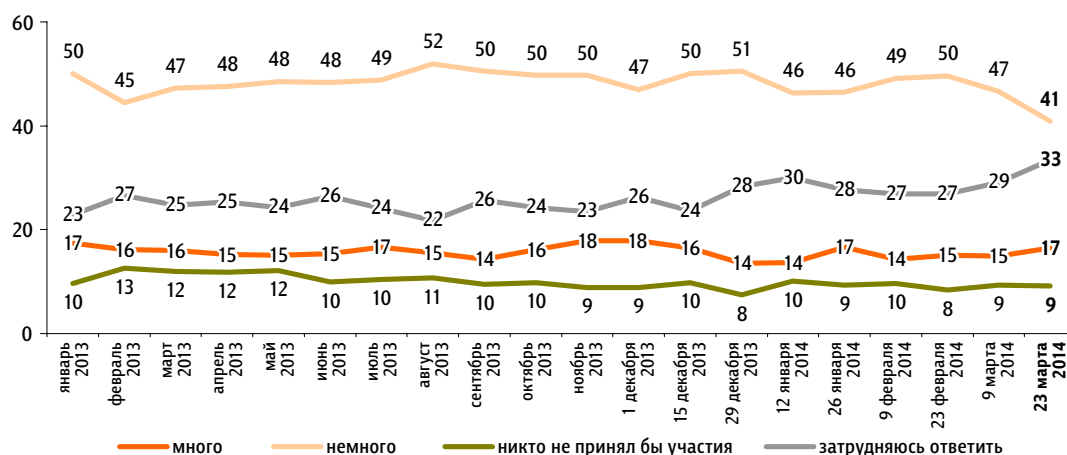


Протестный потенциал

Опрос «ФОМнибус» 22–23 марта. 100 населенных пунктов, 43 субъекта РФ, 1500 респондентов.

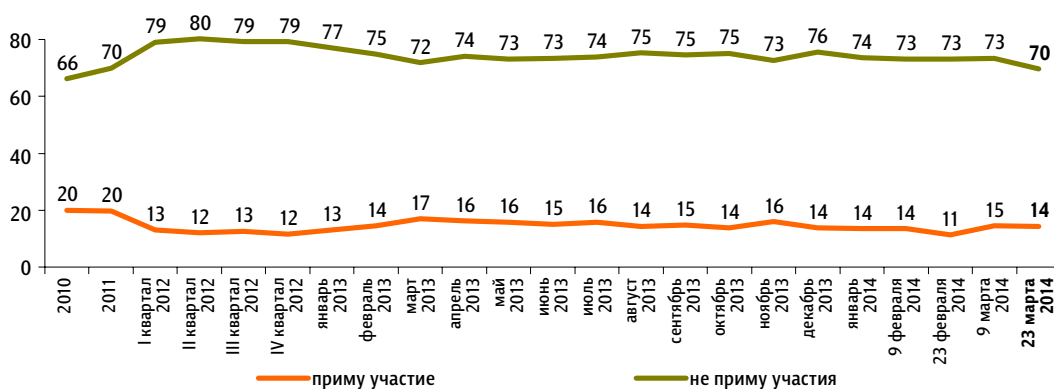
Если бы в ближайшие месяц-два там, где Вы живёте, прошли митинги, демонстрации, акции протеста, то, как Вы думаете, много или немного людей приняли бы в них участие?

данные в % от всех опрошенных



А Вы лично примете или не примете участие в митингах, демонстрациях, акциях протеста, если они пройдут в ближайшие месяц-два там, где Вы живёте?*

данные в % от всех опрошенных

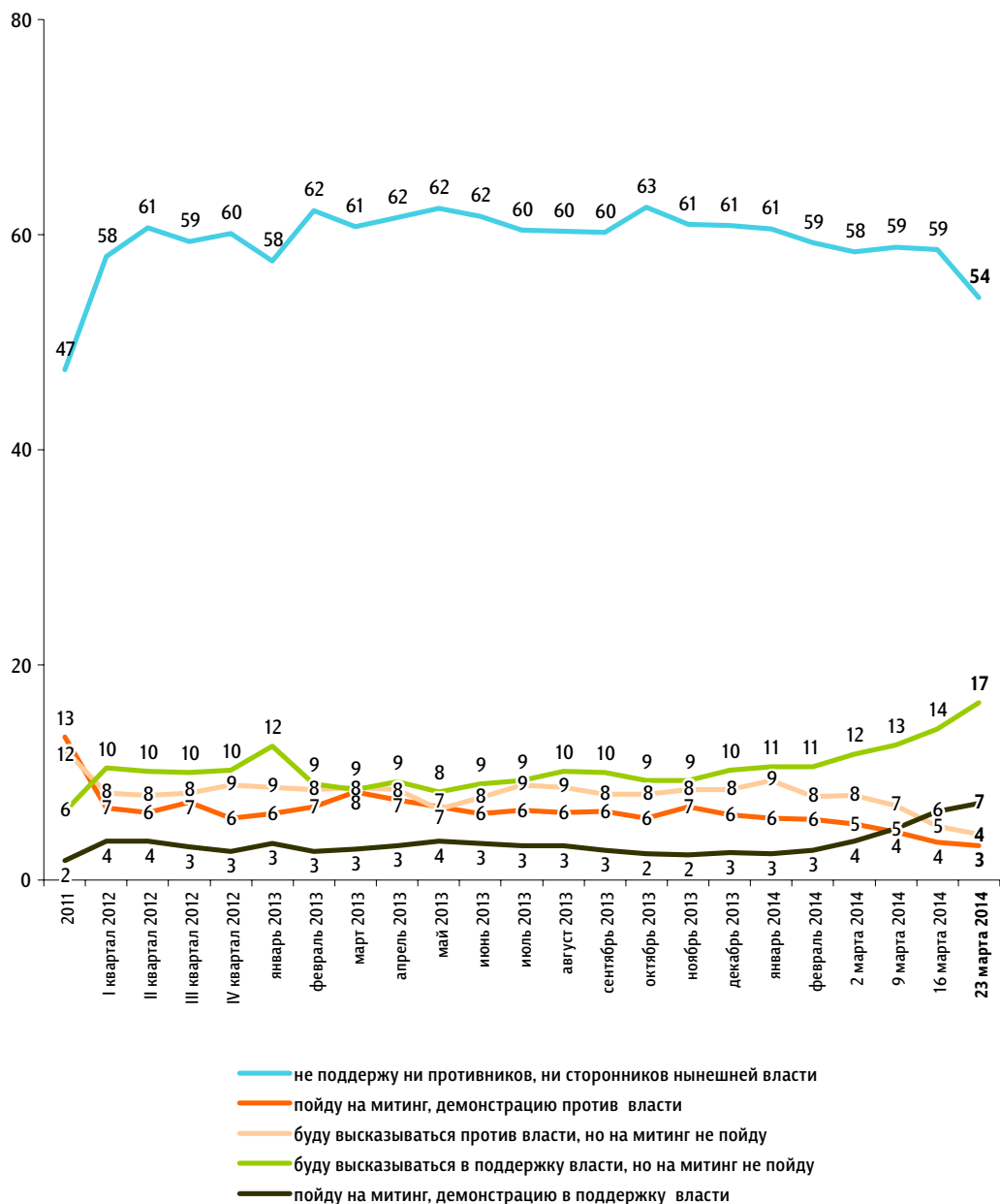


* До 20 января 2013 г. вопрос задавался в следующей формулировке: «Если в ближайшее воскресенье там, где Вы живёте, пройдут митинги, демонстрации, акции протеста, то Вы примете или не примете в них участие?»

Опрос «ФОМнибус» 22–23 марта. 204 населенных пункта, 64 субъекта РФ, 3000 респондентов.

Если в ближайшее время там, где Вы живёте, состоятся митинги, демонстрации противников нынешней власти и её сторонников, то как Вы, скорее всего, поступите? (Карточка, один ответ.)

данные в % от всех опрошенных



Динамика цен

Опрос «ФОМнибус» 22–23 марта. 204 населенных пункта, 64 субъекта РФ, 3000 респондентов.

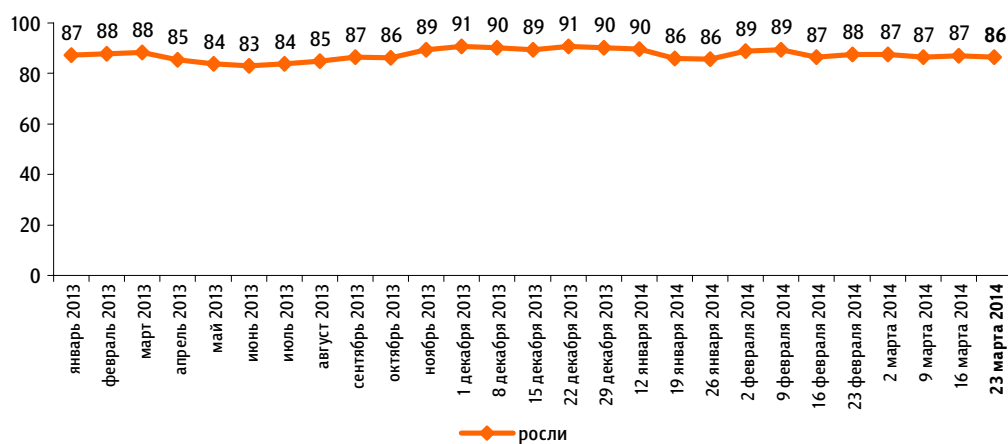
Что, по Вашему мнению, за последний месяц происходило с ценами на основные продукты, товары и услуги? (Карточка, один ответ.)

данные в % от всех опрошенных



Динамика 2013–2014 гг.

данные в % от всех опрошенных



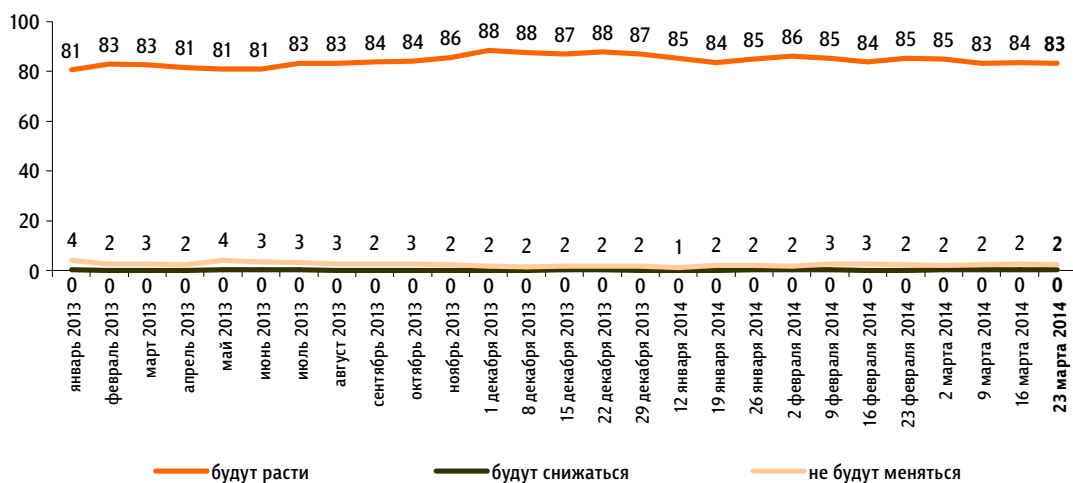
Как Вы думаете, что будет происходить с ценами на основные продукты, товары и услуги в ближайший месяц? (Карточка, один ответ.)

данные в % от всех опрошенных



Динамика 2013–2014 гг.

данные в % от всех опрошенных

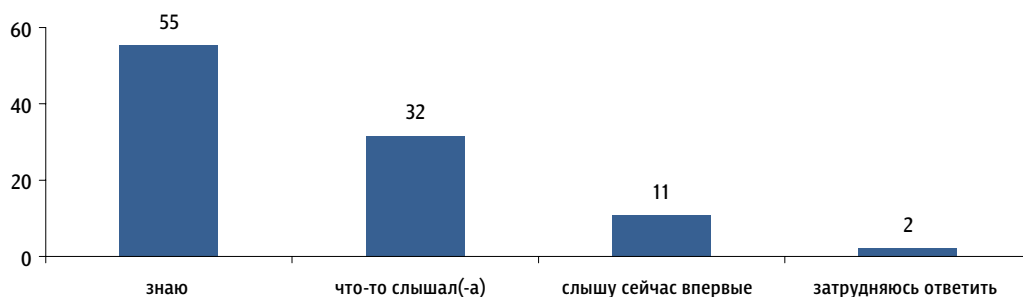


Обращение В. Путина по поводу присоединения Крыма

Опрос «ФОМнибус» 22–23 марта. 100 населенных пунктов, 43 субъекта РФ, 1500 респондентов.

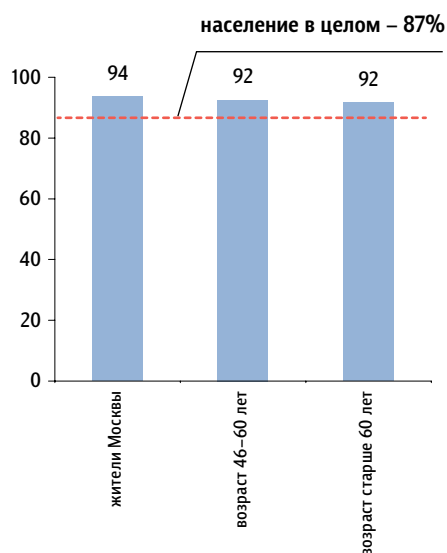
Вы знаете, что-то слышали или слышите сейчас впервые о том, что 18 марта В. Путин выступил с обращением к Федеральному Собранию по поводу присоединения Крыма?

данные в % от всех опрошенных



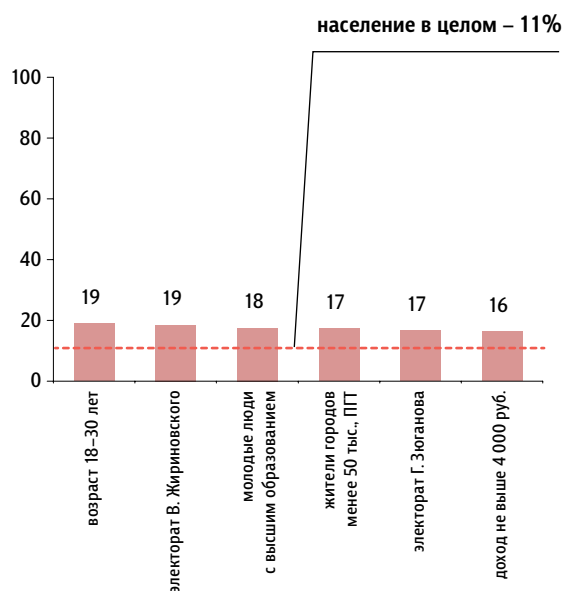
Кто чаще **знает, что-то слышал(-а)**

данные в % от групп



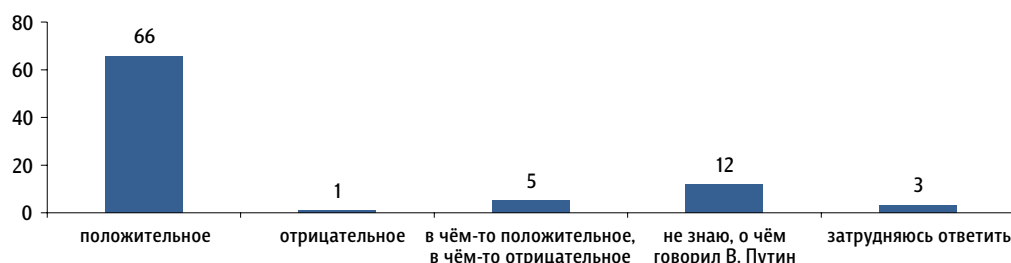
Кто чаще **слышит сейчас впервые**

данные в % от групп



Если Вам известно содержание выступления В. Путина, то какое впечатление оно на Вас произвело – положительное или отрицательное? (Вопрос задавался тем, кто знает или что-то слышал об обращении В. Путина к Федеральному Собранию 18 марта, – 87% респондентов.)

данные в % от всех опрошенных



Что из того, о чём говорил В. Путин в обращении, Вам больше всего запомнилось? (Открытый вопрос. Задавался всем, кто знает или что-то слышал об обращении В. Путина к Федеральному Собранию 18 марта, кроме тех, кому не известно содержание выступления В. Путина, – 75% респондентов.)

данные в % от всех опрошенных

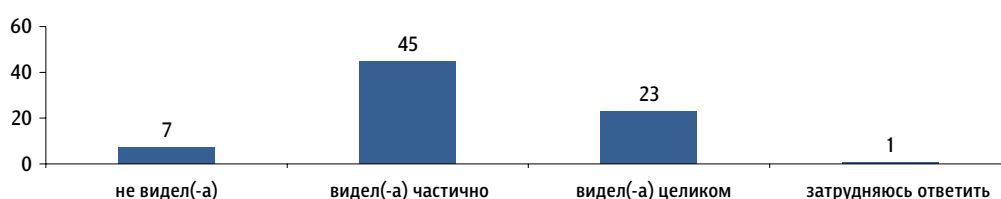
Присоединение Крыма к России, воссоединение с ним	«О присоединении Крыма к России»; «что они полностью переходят в Россию»; «присоединить Крым как исконно русскую территорию»; «Россия возвращает свои исконно русские земли»; «что восторжествовала историческая справедливость»; «сравнение Крыма с кораблем. Что после долгого плавания возвращается в родную гавань».	17
Защита интересов русских, русскоговорящих	«Нельзя своих оставлять в беде»; «он говорил, что своих россиян мы не бросим в любом случае, и это правильно»; «мы русских в обиду не дадим»; «Россия не должна бросать своих русских. Это было бы предательство»; «наконец-то Путин стал задумываться о наших гражданах за границей, что их не надо оставлять в беде»; «то, что он не сдаст русских, где бы мы ни находились».	6
Всё понравилось	«Выступление было замечательное»; «всё понравилось. Спасибо ему»; «да я вообще в восторге»; «Путин прям на высоте»; «всё помню. Путин – молодец».	6
Финансирование Крыма, помощь ему, забота о его людях	«О развитии Крыма»; «о планах экономических по Крыму»; «много денег уйдет на присоединение»; «Крым и Севастополю будут помогать восстанавливать социальные объекты в первую очередь»; «об улучшении жизни крымчан»; «пенсия и зарплата прибавится у крымчан»; «что Крыму надо помочь»; «о помощи жителям Крыма»; «искренне хочет позаботиться о жителях Крыма. Уже меняют им паспорта и назначают пенсии и зарплаты в рублях».	6
Демонстрация силы и независимости России от стран Запада	«Демонстрация отсутствия страха перед Европой»; «не позволит манипулировать страной»; «Россия – сильная страна, нам не страшны санкции»; «чтобы США знали, что мы – независимое государство»; «Америка пусть наводит у себя порядок, а Россия разберется у себя»; «может дать отпор всем»; «Россия еще покажет, кто в доме хозяин».	4
Стиль выступления	Уверенность, решительность 1 «Твердость убеждения»; «решительность, уверенность в своих позициях»; «вел себя очень уверенно»; «стал отстаивать свою точку зрения». Убедительность, аргументированность 1 «Молодец – грамотно и по существу»; «аргументы и факты»; «владеет всей информацией, бьет фактами»; «всё, о чем говорил, всё по делу и грамотно»; «всё грамотно, правильно. Что ни фраза, всё в яблочко».	2
История Крыма	«История Крыма»; «историю Крыма пересказал»; «говорил о боевых заслугах Севастополя, Крыма»; «мы держали оборону Севастополя, вместе победили фашизм».	2

данные в % от всех опрошенных

Высказывания об Украине, российско-украинских отношениях	«Говорил про Украину»; «что мы одно целое с Украиной»; «россияне – славяне, нас с Украиной это объединяет»; «мы много помогаем Украине»; «поддерживаем всегда Украину, при законной власти помогать всем будут»; «не будем вводить визовый режим»; «что военные могут выбирать, кому служить – России или Украине»; «конкретизировал поведение на Майдане».	2
Критика действий Запада, США	«Про Америку. Справедливо все сказал, понятно»; «его критика в сторону США»; «Путин понял, что НАТО и США – это полная фальшь и беспредел»; «он справедливо критиковал Европу и президента США»; «как критиковал Обаму»; «как опускал Америку».	2
Об угрозе бандеровцев в Крыму	«Бандеровщина и фашизм не пройдут»; «Крым никогда не будет бандеровским»; «в Крыму не будет бандеровцев»; «что мы помогли Крыму избавиться от нацистов-бандеровцев».	2
О необходимости разрешения конфликтов мирным путем	«Ко всем относиться с миром»; «призывал всех жить в мире и согласии со всеми нациями»; «все вопросы решаются дипломатическим путем»; «воевать не собираемся».	2
Поддержка решения жителей Крыма	«Правильное решение крымчан на референдуме»; «уверенность в крымском решении»; «это воля народа Крыма, и нам остается это признать»; «вы молодцы, крымчане, потому что сумели не допустить кровопролития»; «как народ Крыма защищал свои права и был горд за них»; «поблагодарил крымчан за доверие».	1
О трех государственных языках и равноправии всех народов в Крыму	«Путин сказал, что все народы, населяющие Крым, будут иметь равные права с россиянами»; «равноправие всех живущих в Крыму»; «о трех государственных языках в Крыму»; «в Крыму будет три государственных языка».	1
О недопустимости применения политики двойных стандартов	«Двойные стандарты к решению проблем со стороны Запада и Америки»; «то, что нечестная позиция в Крыму»; «США всех нагнули, а потом обижаются»; «напомнил Меркель, что Германия соединилась благодаря России. А почему в наш адрес критика? Пример Югославии».	1
Другое	«Говорил со слезами на глазах»; «Путин объяснил миру, что Россия действует по закону»; «о ценностях и дружеских отношениях в нашей стране»; «некоторые европейские страны с нами согласны»; «больше не надо платить за базирование военного флота в Севастополе»; «Керченский пролив – строительство дороги»; «ложь во всё».	2
Затрудняюсь ответить, нет ответа		25

Вы лично видели или не видели по телевидению или в интернете, как В. Путин выступал с обращением по поводу присоединения Крыма? И если видели, то частично (например, в выпусках новостей) или целиком? (Вопрос задавался всем, кто знает или что-то слышал об обращении В. Путина к Федеральному Собранию 18 марта, кроме тех, кому не известно содержание выступления В. Путина, – 75% респондентов.)

данные в % от всех опрошенных



Читайте также в онлайн-версии на сайте fom.ru

Россия, Москва, пер. Капранова, 3
тел. : (+7 495) 745-87-65
факс : (+7 495) 745-89-03
www.fom.ru fom@fom.ru

МИР

Отношения между Россией и США: мониторинг мнений

Как россияне оценивают отношения между странами
<http://fom.ru/Mir/11426>
«ФОМнибус» 15–16 марта 2014

МИР

Интерес к Великобритании

Что россияне знают о Великобритании? И хотят ли побывать в этой стране?
<http://fom.ru/Mir/11416>
«ФОМнибус» 08–09 марта 2014

ОБЩЕСТВО

Отношение к новым религиозным движениям

Что думают россияне о новых религиозных движениях?
<http://fom.ru/obshchestvo/11418>
«ТелеФОМ» 26–27 октября 2013

ОБЩЕСТВО

Отношения с соседями. Опрос москвичей

Какие отношения складываются у москвичей с соседями?
<http://fom.ru/obshchestvo/11414>
Телефонный опрос жителей Москвы 09–10 ноября 2013

ОБЩЕСТВО

Самообразование

Сколько москвичей стремятся к новым знаниям
<http://fom.ru/obshchestvo/11409>
Телефонный опрос жителей Москвы 21–22 декабря 2013



www.fom.ru

© Фонд Общественное Мнение, 2014

Александр Ослон – президент ФОМ
Алексей Чуриков – управляющий директор ФОМ
Елена Петренко – управляющий директор ФОМ

КЛЮЧЕВЫЕ ТЕХНОЛОГИИ:

ФОМнибус – репрезентативный опрос населения 18 лет и старше, жители 100 городских и сельских населенных пунктов, 43 субъекта РФ. Выборка – 1500 респондентов. Интервью по месту жительства респондентов. Статистическая погрешность не превышает 3,6%.