

# ДОМИНАНТЫ.

## ПОЛЕ МНЕНИЙ



### Социологический бюллетень

№ 12

26 марта 2015 года

#### Ключевые индикаторы общественного мнения

##### 2 Политические индикаторы

- Электоральные рейтинги
- В. Путин: отношение и оценки
- Д. Медведев: отношение и оценки
- Рейтинги партий
- «Единая Россия»: отношение и оценки

#### Факторы формирования общественного мнения

- 13 События недели
- 15 Недовольство властями
- 16 Настроение окружающих
- 17 Динамика цен

#### Актуальные темы общественного мнения

- 23 Пользование кредитами
  - Кредиты, имеющиеся у населения
  - Кредитная нагрузка
  - Кредитные установки
- 33 Фильм «Крым. Путь на Родину»
- 36 Проблемы региона

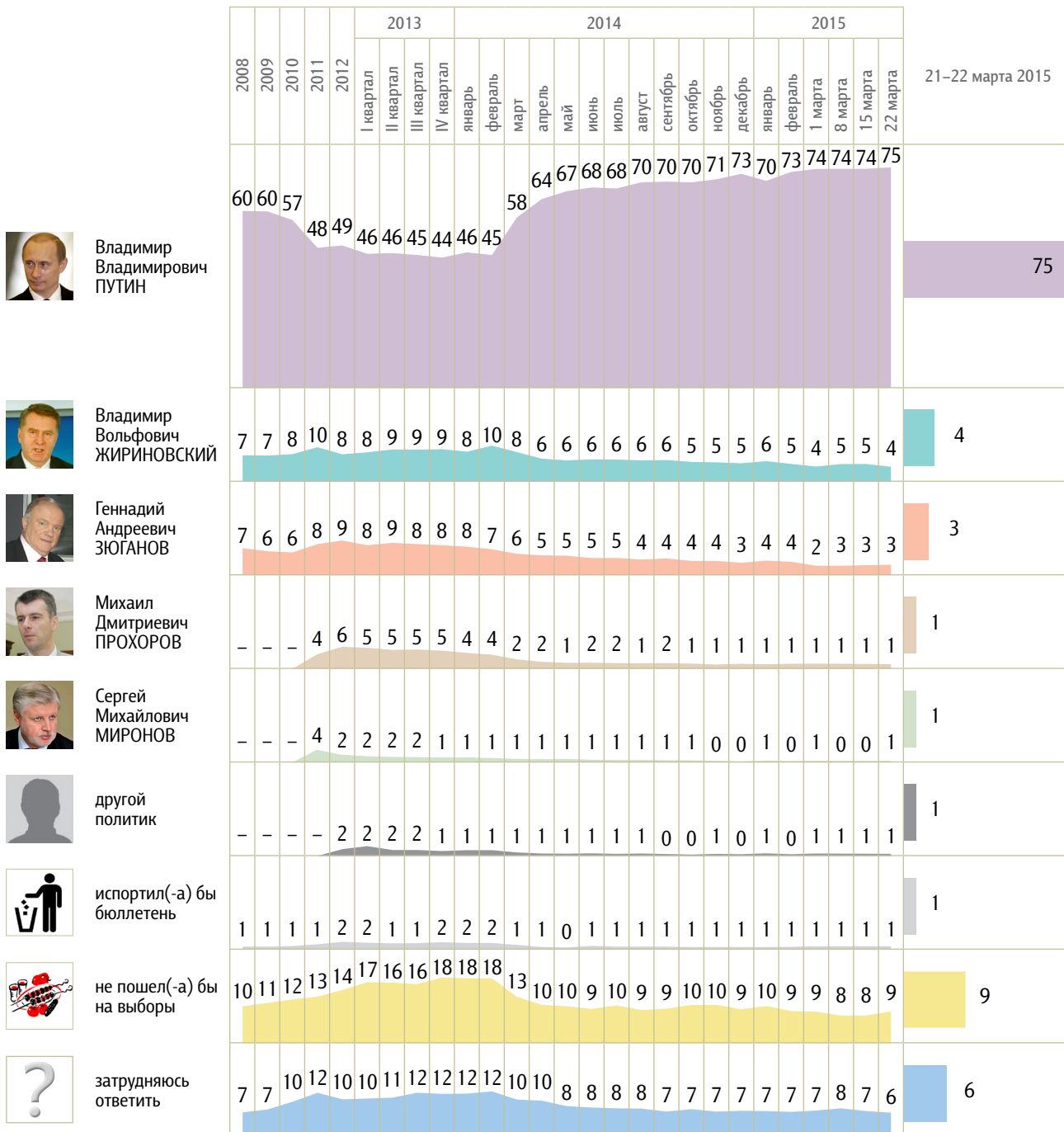
# Политические индикаторы


## Электоральные рейтинги

Опрос «ФОМнибус» 21–22 марта. 204 населенных пункта, 64 субъекта РФ, 3000 респондентов.

Представьте себе, что в следующее воскресенье состоятся выборы президента России. Скажите, пожалуйста, как, за кого из политиков Вы бы проголосовали? (Карточка. Один ответ.)

КЛЮЧЕВЫЕ ИНДИКАТОРЫ ОБЩЕСТВЕННОГО МНЕНИЯ





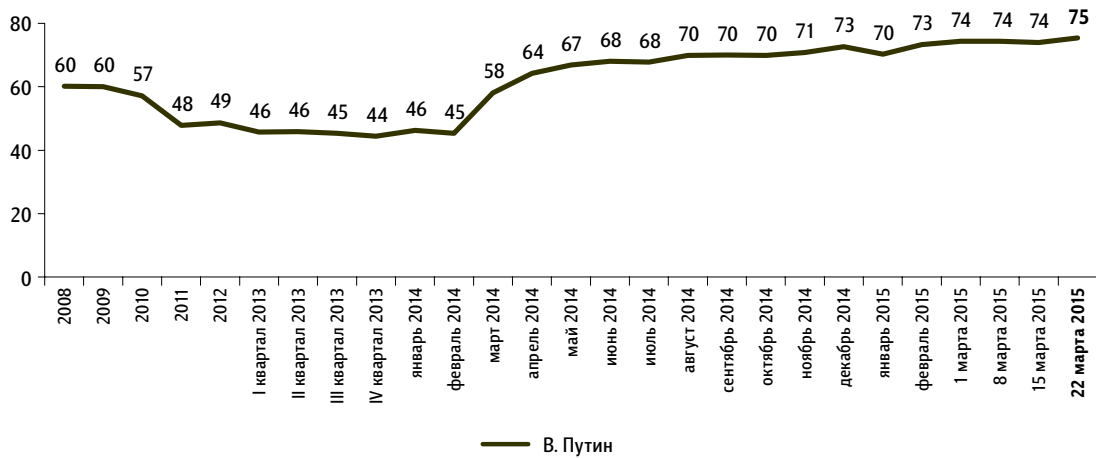
# В. Путин: отношение и оценки

Опрос «ФОМнибус» 21–22 марта. 204 населенных пункта, 64 субъекта РФ, 3000 респондентов.

## Рейтинг В. Путина

Представьте себе, что в следующее воскресенье состоятся выборы президента России. Скажите, пожалуйста, как, за кого из политиков Вы бы проголосовали? (Карточка, один ответ.)

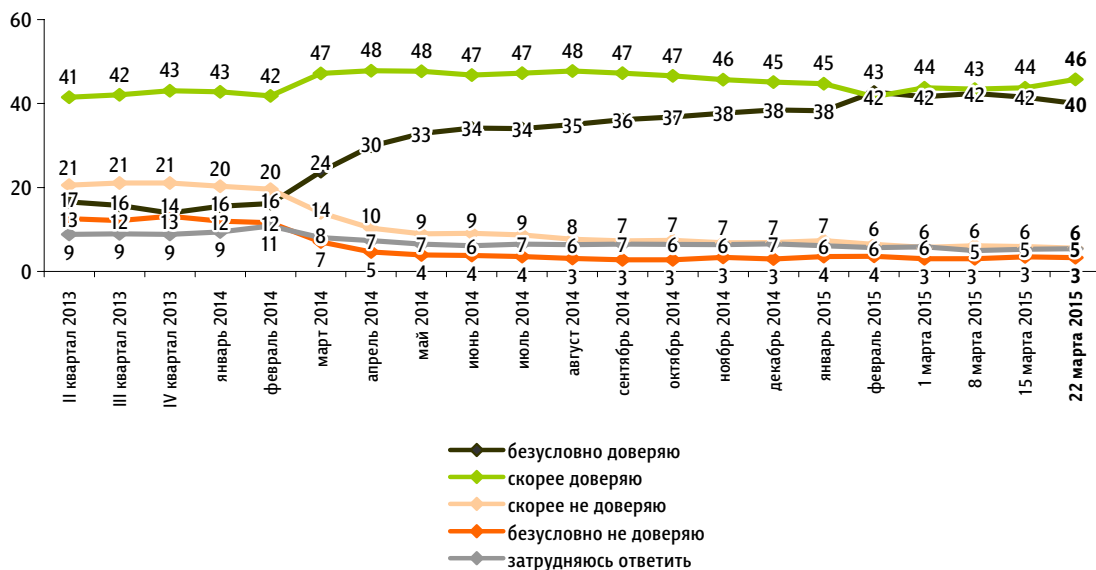
данные в % от всех опрошенных



## Доверие В. Путину

Скажите, пожалуйста, Вы доверяете или не доверяете В. Путину? (Карточка, один ответ.)

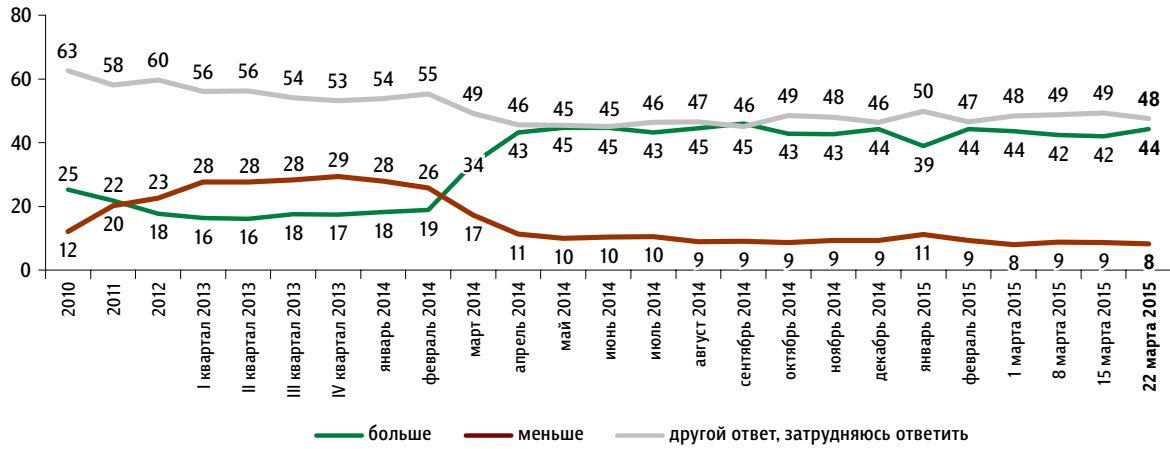
данные в % от всех опрошенных



КЛЮЧЕВЫЕ ИНДИКАТОРЫ ОБЩЕСТВЕННОГО МНЕНИЯ

### За последний месяц Вы стали больше или меньше доверять В. Путину?

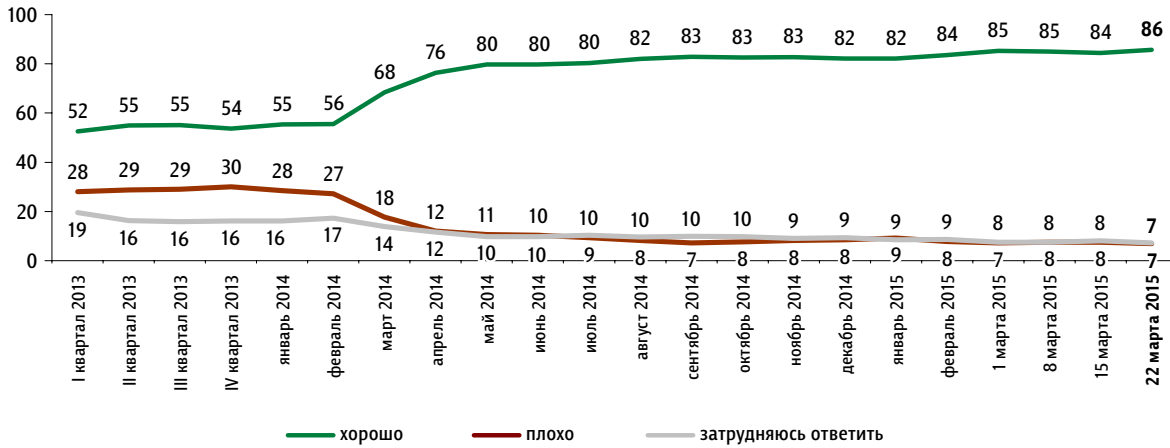
данные в % от всех опрошенных



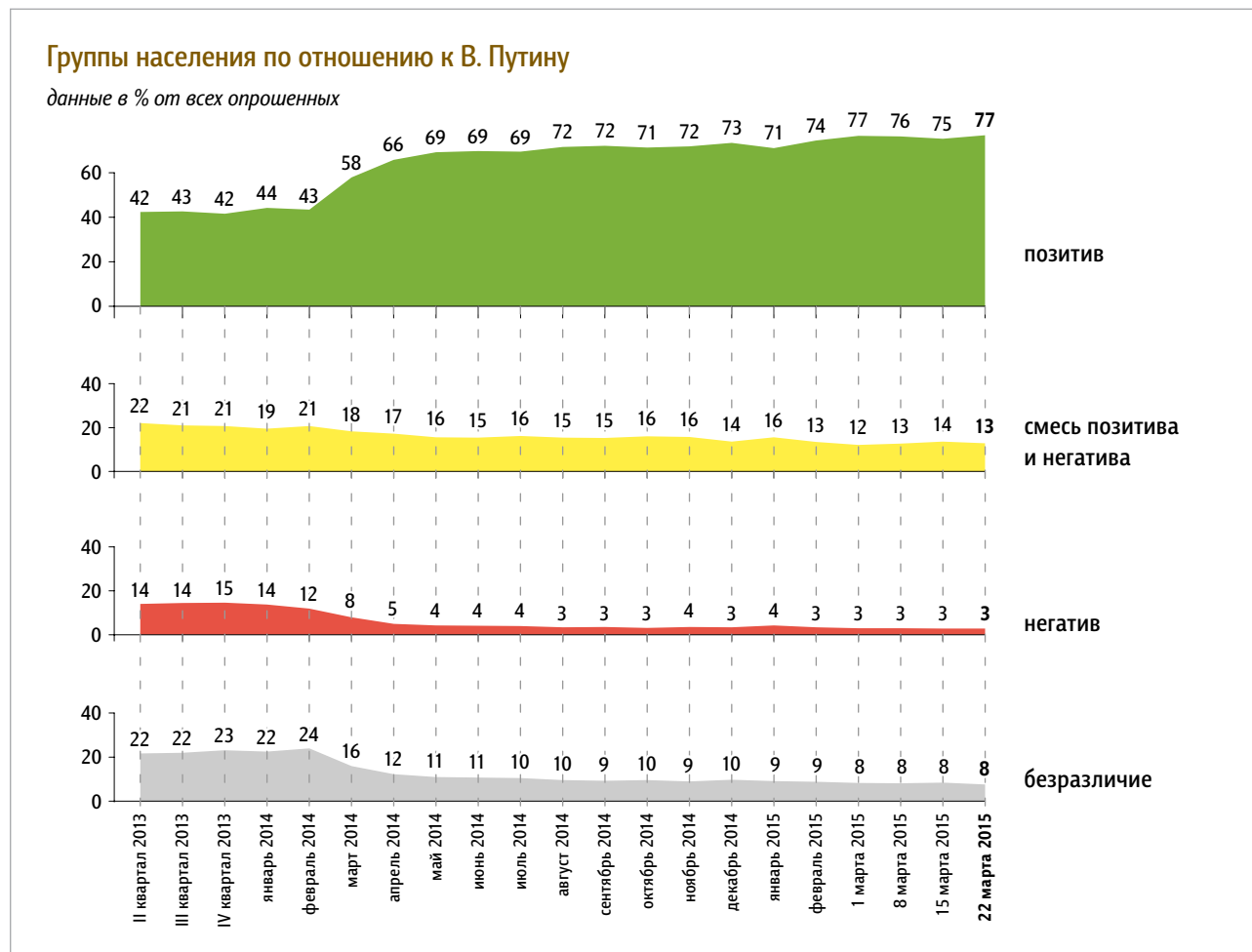
### Оценка работы В. Путина

#### Как Вы считаете, президент В. Путин работает на своём посту хорошо или плохо?

данные в % от всех опрошенных



## Группы населения по отношению к В. Путину



### Пояснения

	Исходные вопросы	Положительные ответы	Отрицательные ответы	Нейтральные ответы
1	Представьте себе, что в следующее воскресенье состоятся выборы президента России. Скажите, пожалуйста, как, за кого из политиков Вы бы проголосовали?	В. Путин	не В. Путин	затрудняюсь ответить
2	Скажите, пожалуйста, Вы доверяете или не доверяете В. Путину?	безусловно доверяю скорее доверяю	безусловно не доверяю скорее не доверяю	затрудняюсь ответить
3	За последний месяц Вы стали больше или меньше доверять В. Путину?	больше	меньше	затрудняюсь ответить
4	Как Вы считаете, президент В. Путин работает на своём посту хорошо или плохо?	хорошо	плохо	затрудняюсь ответить

Обозначение групп	Группы населения по отношению к В. Путину
<b>позитив</b>	респонденты, выбравшие три или четыре положительных ответа
<b>смесь позитива и негатива</b>	респонденты, выбравшие один или два положительных ответа
<b>негатив</b>	респонденты, выбравшие четыре отрицательных ответа
<b>безразличие</b>	все остальные респонденты

## Характеристика групп населения по отношению к В. Путину

данные в % от групп по столбцам

	население в целом	позитив	смесь позитива и негатива	негатив	безразличие
Представьте себе, что в следующее воскресенье состоятся выборы президента России. Скажите, пожалуйста, как, за кого из политиков Вы бы проголосовали? (Карточка, один ответ.)					
В. Путин	75	95	21	0	0
В. Жириновский	4	1	14	24	12
Г. Зюганов	3	1	10	13	10
М. Прохоров	1	0	4	8	4
С. Миронов	1	0	2	4	1
проголосовал(-а) бы за другого политика	1	0	2	6	1
испортил(-а) бы бюллетень	1	0	2	5	3
не пошёл(-а) бы на выборы	9	1	27	40	41
затрудняюсь ответить	6	1	19	0	29
Как Вы считаете, президент В. Путин работает на своём посту хорошо или плохо?					
хорошо	86	99	73	0	0
плохо	7	0	7	100	42
затрудняюсь ответить	7	0	20	0	58

данные в % от групп по столбцам

	население в целом	позитив	смесь позитива и негатива	негатив	безразличие
Скажите, пожалуйста, Вы доверяете или не доверяете В. Путину? (Карточка, один ответ.)					
безусловно доверяю	40	50	10	0	0
скорее доверяю	46	49	62	0	0
скорее не доверяю	6	0	11	51	36
безусловно не доверяю	3	0	4	49	18
затрудняюсь ответить	5	0	14	0	46
За последний месяц Вы стали больше или меньше доверять В. Путину?					
больше	44	57	2	0	0
меньше	8	2	21	100	19
затрудняюсь ответить, другой ответ	48	41	78	0	81

## Социально-демографические характеристики групп населения по отношению к В. Путину

данные в % от групп по столбцам

	Население в целом	Пол		Возраст				Образование			Ежемесячный доход					Тип населенного пункта						
		мужской	женский	18–30 лет	31–45 лет	46–60 лет	старше 60 лет	среднее общее и ниже	среднее специальное	высшее	дохода не было	8 000 руб. и менее	8 001–12 000 руб.	12 001–20 000 руб.	20 001–30 000 руб.	более 30 000 руб.	Москва	города 1 млн и более	города от 250 тыс. до 1 млн	города от 50 до 250 тыс.	города менее 50 тыс., ППТ	села
Доли групп	100	45	55	28	27	24	22	40	35	25	13	12	21	26	11	8	8	14	17	16	18	27
позитив	77	72	81	74	76	76	82	76	78	76	74	79	79	79	74	77	75	74	78	81	73	78
смесь позитива и негатива	13	15	11	14	13	13	11	14	11	13	15	12	11	11	14	11	14	15	12	12	14	11
негатив	3	3	2	3	3	2	2	2	3	3	2	4	3	3	3	3	3	1	3	4	4	2
безразличие	8	10	5	8	8	9	5	8	7	8	9	6	7	7	9	8	8	9	6	4	9	9

\* Красным и синим выделены данные по группам опрошенных с отклонениями от населения в целом на 5 и более п. п. в меньшую или большую сторону соответственно.



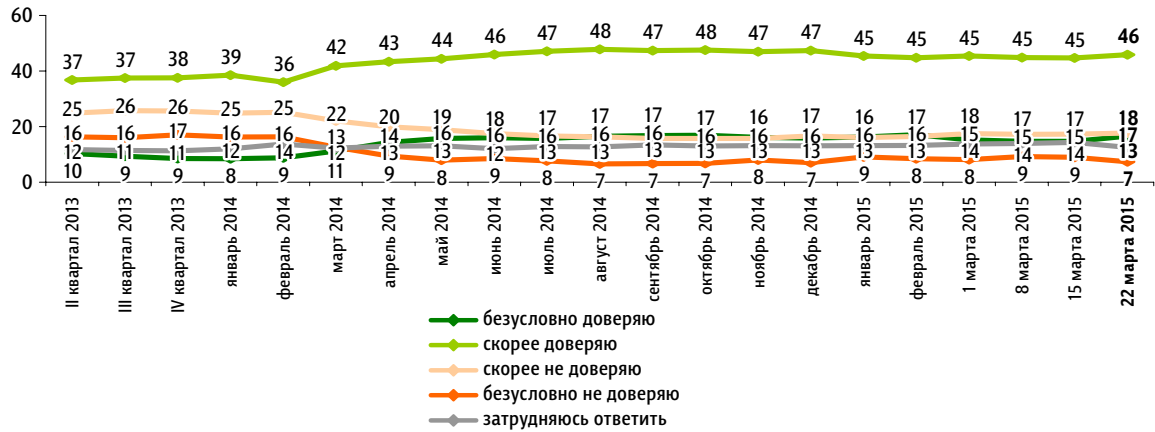
# Д. Медведев: отношение и оценки

Опрос «ФОМнибус» 21–22 марта. 204 населенных пункта, 64 субъекта РФ, 3000 респондентов.

## Доверие Д. Медведеву

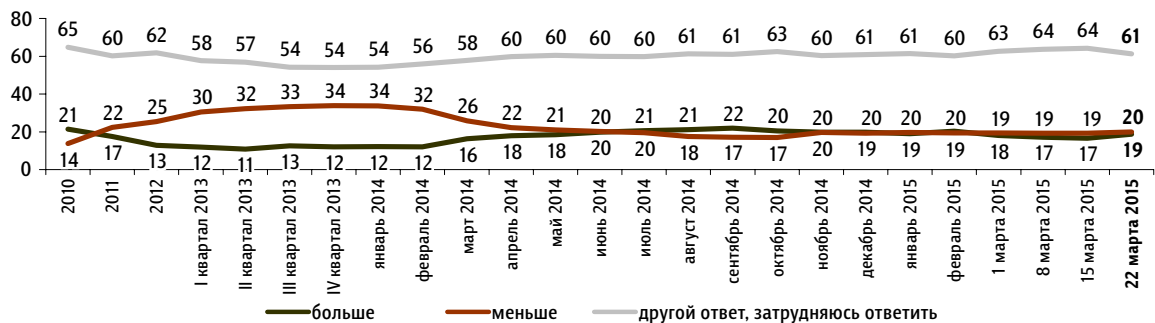
Скажите, пожалуйста, Вы доверяете или не доверяете Д. Медведеву? (Карточка, один ответ.)

данные в % от всех опрошенных



За последний месяц Вы стали больше или меньше доверять Д. Медведеву?

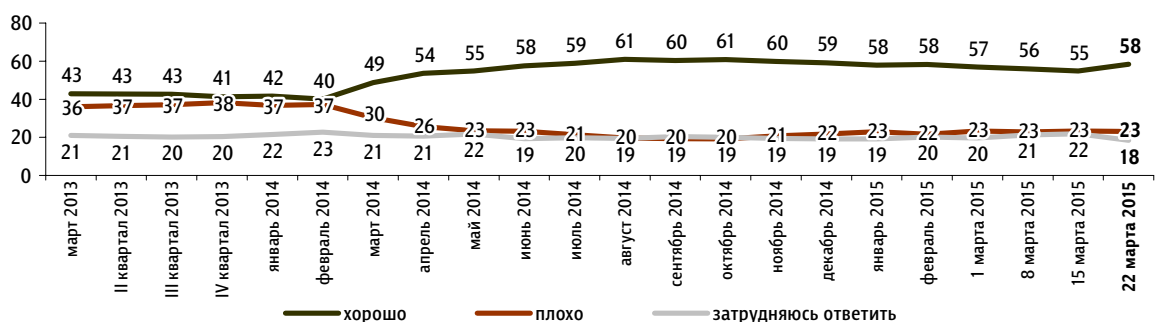
данные в % от всех опрошенных



## Оценка работы Д. Медведева

Как Вы считаете, премьер-министр Д. Медведев работает на своём посту хорошо или плохо?

данные в % от всех опрошенных



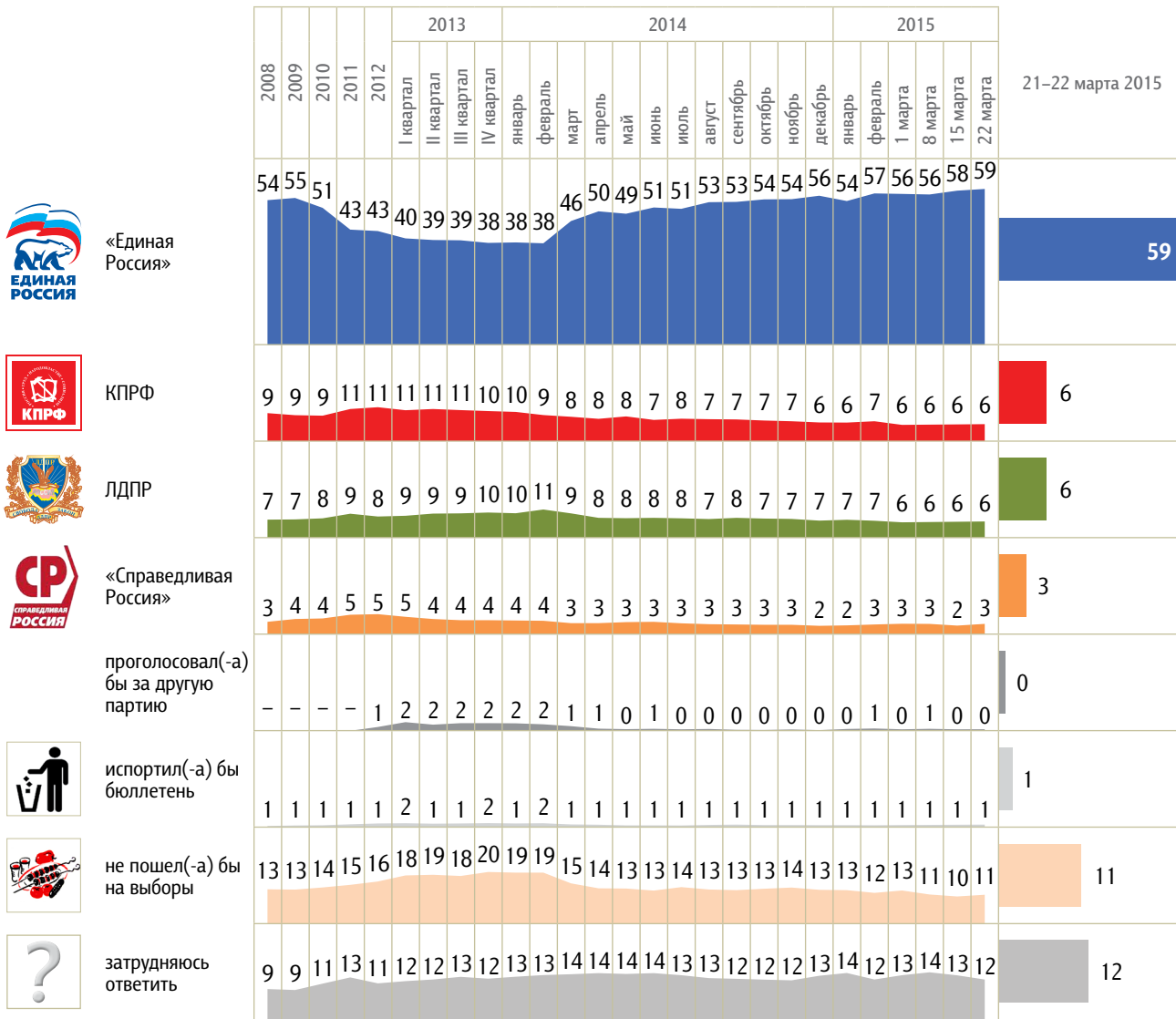
КЛЮЧЕВЫЕ ИНДИКАТОРЫ ОБЩЕСТВЕННОГО МНЕНИЯ

# Рейтинги партий

Опрос «ФОМнибус» 21–22 марта. 204 населенных пункта, 64 субъекта РФ, 3000 респондентов.

Представьте себе, что в следующее воскресенье состоится выборы в Государственную думу. Скажите, пожалуйста, как, за какую партию Вы бы проголосовали? (Карточка, один ответ.)

КЛЮЧЕВЫЕ ИНДИКАТОРЫ ОБЩЕСТВЕННОГО МНЕНИЯ



Партии, которые назвали не более 2% респондентов:

«Яблоко»	1	1	1	1	1	1	1	1	1	1	1	0	0	0	0	0	0	1	1	0	0	0	1	0	1	1	1	1
«Патриоты России»	-	1	1	1	1	1	1	1	1	1	1	0	0	0	1	0	0	0	0	0	0	0	0	0	0	0	0	0
«Правое дело»	0	0	0	0	1	1	1	1	1	1	1	0	0	0	0	0	0	0	0	0	0	0	0	0	0	0	0	0
«Гражданская платформа»	-	-	-	-	-	-	-	-	-	-	-	1	1	1	1	1	1	0	0	0	1	1	0	0	0	0	0	0
«Коммунисты России»	-	-	-	-	-	-	-	-	-	-	-	0	0	0	0	0	0	0	0	0	0	0	0	0	0	0	0	0
Республиканская партия России – Партия народной свободы	-	-	-	-	-	-	-	-	-	-	-	0	0	0	0	0	0	0	0	0	0	0	0	0	0	0	0	0
«Родина»	-	-	-	-	-	-	-	-	-	-	-	0	0	0	0	0	0	0	0	0	0	0	0	0	0	0	0	0
Российская партия пенсионеров за справедливость	-	-	-	-	-	-	-	-	-	-	-	0	1	0	0	0	0	0	0	0	0	0	0	0	0	0	0	1





# «Единая Россия»: отношение и оценки

Опрос «ФОМнибус» 21–22 марта. 204 населенных пункта, 64 субъекта РФ, 3000 респондентов.

## Рейтинг партии «Единая Россия»

Представьте себе, что в следующее воскресенье состоятся выборы в Государственную думу. Скажите, пожалуйста, как, за какую партию Вы бы проголосовали? (Карточка, один ответ.)

данные в % от всех опрошенных



## Доверие партии «Единая Россия»

Скажите, пожалуйста, Вы доверяете или не доверяете партии «Единая Россия»? (Карточка, один ответ.)

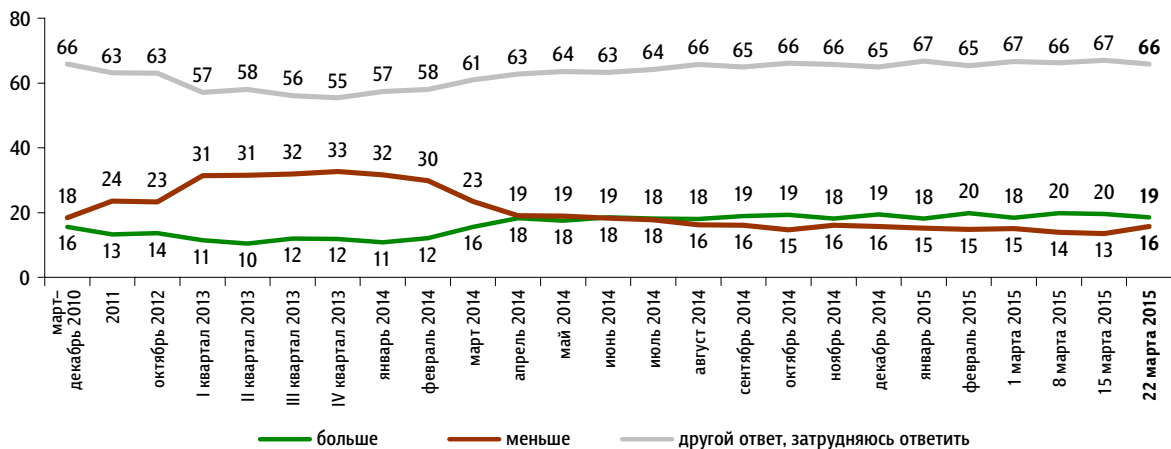
данные в % от всех опрошенных



КЛЮЧЕВЫЕ ИНДИКАТОРЫ ОБЩЕСТВЕННОГО МНЕНИЯ

### За последний месяц Вы стали больше или меньше доверять партии «Единая Россия»?

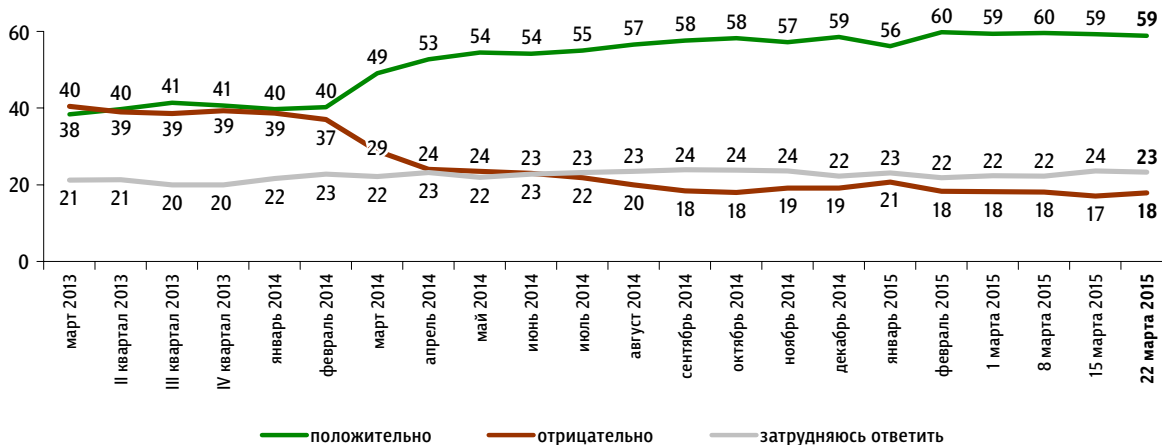
данные в % от всех опрошенных



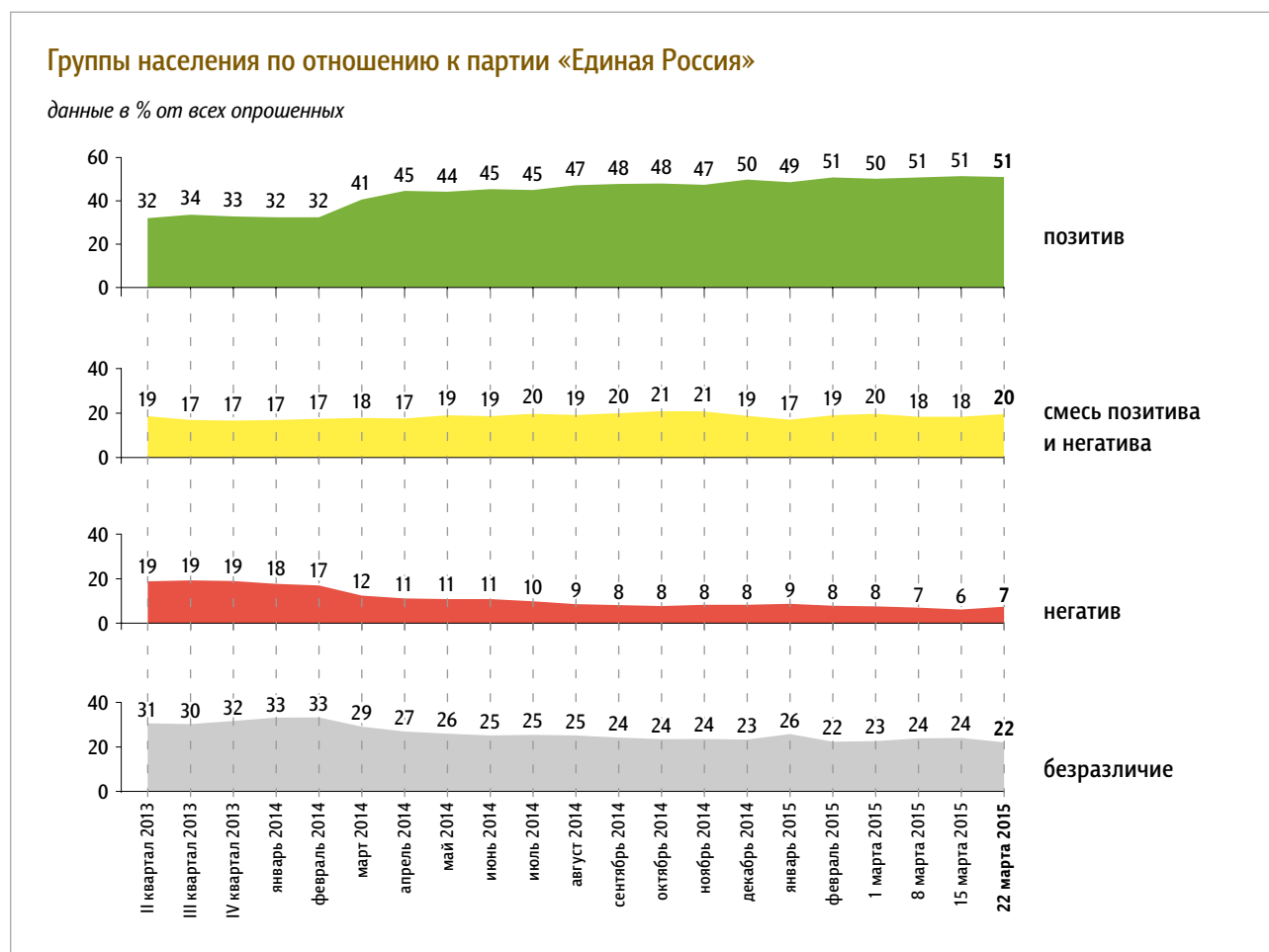
### Оценка деятельности партии «Единая Россия»

Как бы Вы оценили деятельность партии «Единая Россия» в последнее время – положительно или отрицательно?

данные в % от всех опрошенных



## Группы населения по отношению к партии «Единая Россия»



### Пояснения

	Исходные вопросы	Положительные ответы	Отрицательные ответы	Нейтральные ответы
1	Представьте себе, что в следующее воскресенье состоятся выборы в Государственную думу. Скажите, пожалуйста, как, за какую партию Вы бы проголосовали?	«Единая Россия»	не «Единая Россия»	затрудняюсь ответить
2	Скажите, пожалуйста, Вы доверяете или не доверяете партии «Единая Россия»?	безусловно доверяю скорее доверяю	безусловно не доверяю скорее не доверяю	затрудняюсь ответить
3	За последний месяц Вы стали больше или меньше доверять партии «Единая Россия»?	больше	меньше	затрудняюсь ответить
4	Как бы Вы оценили деятельность партии «Единая Россия» в последнее время – положительно или отрицательно?	положительно	отрицательно	затрудняюсь ответить

Обозначение групп	Группы населения по отношению к партии «Единая Россия»
<b>позитив</b>	респонденты, выбравшие три или четыре положительных ответа
<b>смесь позитива и негатива</b>	респонденты, выбравшие один или два положительных ответа
<b>негатив</b>	респонденты, выбравшие четыре отрицательных ответа
<b>безразличие</b>	все остальные респонденты

## Характеристика групп населения по отношению к партии «Единая Россия»

данные в % от групп по столбцам

	население в целом	позитив	смесь позитива и негатива	негатив	безразличие
Представьте себе, что в следующее воскресенье состоятся выборы в Государственную думу. Скажите, пожалуйста, как, за какую партию Вы бы проголосовали? (Карточка, один ответ.)					
«Единая Россия»	59	96	51	0	0
КПРФ	6	1	7	17	13
ЛДПР	6	1	9	15	12
«Справедливая Россия»	3	0	6	4	4
Российская партия пенсионеров за справедливость	1	0	2	0	1
«Яблоко»	1	0	0	0	2
«Гражданская платформа»	0	0	1	2	1
«Коммунисты России»	0	0	0	0	1
«Патриоты России»	0	0	1	0	0
Республиканская партия России – Партия народной свободы	0	0	0	0	0
«Родина»	0	0	1	0	0
«Правое дело»	0	0	0	0	0
проголосовал(-а) бы за другую партию	0	0	0	1	1
испортил(-а) бы бюллетень	1	0	1	2	2
не пошёл(-а) бы на выборы	11	1	9	36	29
затрудняюсь ответить	12	1	13	21	33

данные в % от групп по столбцам

	население в целом	позитив	смесь позитива и негатива	негатив	безразличие
Скажите, пожалуйста, Вы доверяете или не доверяете партии «Единая Россия»? (Карточка, один ответ.)					
безусловно доверяю	17	30	11	0	0
скорее доверяю	47	70	56	0	0
скорее не доверяю	13	0	9	58	31
безусловно не доверяю	8	0	2	42	18
затрудняюсь ответить	16	0	21	0	51
За последний месяц Вы стали больше или меньше доверять партии «Единая Россия»?					
больше	19	35	2	0	0
меньше	16	6	17	100	8
затрудняюсь ответить, другой ответ	66	58	80	0	92
Как бы Вы оценили деятельность партии «Единая Россия» в последнее время – положительно или отрицательно?					
положительно	59	100	41	0	0
отрицательно	18	0	13	100	36
затрудняюсь ответить	23	0	46	0	64

КЛЮЧЕВЫЕ ИНДИКАТОРЫ ОБЩЕСТВЕННОГО МНЕНИЯ

## Социально-демографические характеристики групп населения по отношению к партии «Единая Россия»

данные в % от групп по столбцам

	Население в целом	Пол		Возраст				Образование			Ежемесячный доход					Тип населенного пункта						
		мужской	женский	18–30 лет	31–45 лет	46–60 лет	старше 60 лет	среднее общее и ниже	среднее специальное	высшее	дохода не было	8 000 руб. и менее	8 001–12 000 руб.	12 001–20 000 руб.	20 001–30 000 руб.	более 30 000 руб.	Москва	города 1 млн и более	города от 250 тыс. до 1 млн	города от 50 до 250 тыс.	города менее 50 тыс., ПТТ	села
Доли групп	100	45	55	28	27	24	22	40	35	25	13	12	21	26	11	8	8	14	17	16	18	27
позитив	51	44	57	53	50	50	52	51	53	49	49	58	54	52	47	46	36	50	51	53	48	57
смесь позитива и негатива	20	20	19	21	19	20	18	21	19	17	24	20	20	19	17	21	24	17	16	21	20	21
негатив	7	10	5	6	9	7	7	6	8	8	4	7	6	8	9	9	8	4	12	7	10	4
безразличие	22	26	19	20	22	23	23	22	20	25	23	15	20	22	27	24	32	29	21	19	22	18

\* Красным и синим выделены данные по группам опрошенных с отклонениями от населения в целом на 5 и более п. п. в меньшую или большую сторону соответственно.

# События недели

Опрос «ФОМнибус» 21–22 марта. 100 населенных пунктов, 43 субъекта РФ, 1500 респондентов.

Убийство Б. Немцова, расследование этого преступления<sup>2</sup>

Солнечное затмение<sup>2</sup>

Ухудшение экономической ситуации в России, рост цен, изменение курса валюты<sup>2</sup>

Годовщина присоединения Крыма, показ фильма об этом<sup>11</sup>

## События на Украине<sup>40</sup>

Санкции США и Европы против России, враждебное отношение к нашей стране<sup>3</sup>

Пожар в торговом центре в Казани<sup>2</sup>

Аварии, несчастные случаи<sup>2</sup>

Какие события прошедшей недели, о которых сообщалось в средствах массовой информации, больше всего заинтересовали Вас, привлекли Ваше внимание? (Открытый вопрос.)

данные в % от всех опрошенных

События на Украине	События на Украине в целом	28	40
	«Все про Украину»; «Украина волнует»; «Украина и ее проблемы»; «Украина и события там, удивляемся украинским властям»; «Украина, как народ страдает»; «Украина, всегда слежу за событиями, там мои родственники».		
	<b>Военные действия на Юго-Востоке</b>	7	
	«Киевские военные ведут обстрел Донбасса, стягивают военную технику к границе»; «на Украине продолжаются обстрелы мирного населения Донбасса»; «продолжение военных действий на Украине»; «Украина начинает опять войну».		
	<b>Перемирие, отвод тяжелого вооружения</b>	3	
	«Перемирие на Украине, разоружение»; «отвод войск Украины»; «договор о перемирии в Донбассе»; «на Украине пытаются восстанавливать разрушенные населенные пункты».		
	<b>Гибель девочки в Константиновке</b>	1	
	«На Украине военнослужащие в нетрезвом виде задавили девочку насмерть, народ требует наказать виновных, проводят митинги протеста»; «в Константиновке пьяный киевский военный задавил бронетранспортером девочку»; «украинские фашисты задавили девочку».		
	<b>Гуманитарная помощь из России</b>	1	
	«В ДНР и ЛНР направили очередной гуманитарный конвой»; «гуманитарная помощь Украине»; «очередная помощь гуманитарная Донбассу».		
	<b>Другие события на Украине</b>	2	
	«Захват Коломойским Укртрансгаза»; «вопрос по урегулированию по газу»; «дебаты в Раде в Киеве – антироссийские высказывания»; «Порошенко принял указ о статусе Донбасса».		
<b>Годовщина присоединения Крыма и Севастополя к России, показ документального фильма об этом</b>	«Празднование годовщины присоединения Крыма»; «год присоединения Крыма. Все довольны и рады, что Крым у нас, в России»; «фильм о событиях в Крыму»; «фильм про Крым, про события год назад, о присоединении».		11

данные в % от всех опрошенных

<b>Санкции США и Европы против России, враждебное отношение к нашей стране</b>	«О продлении санкций ЕС»; «снова обсуждают санкции против России»; «давление Америки на Евросоюз против России»; «"холодная война", развязанная Америкой против России».	3
<b>Ухудшение экономической ситуации в России, рост цен, изменение курса валюты</b>	«Наше не очень хорошее положение в экономике»; «положение в стране с ростом цен»; «рост цен, нефть дешевеет»; «цены растут, безработица растет»; «курс доллара».	2
<b>Пожар в торговом центре в Казани</b>	«В Казани пожар в большом торговом комплексе»; «в Казани сгорел торговый центр»; «пожар в магазине "Адмирал"».	2
<b>Солнечное затмение</b>	«Было на этой неделе солнечное затмение»; «солнечное затмение вызвало ажиотаж»; «солнечное затмение, редкое астральное явление».	2
<b>Аварии, пожары, несчастные случаи</b>	«В Москве горел Новодевичий монастырь»; «авария в Энгельсе большая»; «водитель маршрутки задавил своего пассажира»; «крупная авария на транспорте – троллейбус»; «сосульки падают на головы».	2
<b>Убийство Б. Немцова, расследование этого преступления</b>	«Смерть Немцова»; «убийство Немцова»; «быстрое, оперативное раскрытие убийства Немцова»; «расследование убийства Немцова».	2
<b>Деятельность В. Путина</b>	«Действия и поездки Путина»; «Путин встречался с президентом Киргизии»; «Путин появился после долгого отсутствия».	1
<b>Военные учения в России</b>	«Боевая подготовка России, учения всех войск»; «внеплановая проверка боеготовности наших войск»; «за Полярным кругом проводились военные учения разных родов войск».	1
<b>Подготовка к празднованию семидесятилетия Дня Победы</b>	«Семидесятилетие Победы, подготовка к празднику»; «подготовка к 9 Мая»; «подготовка к Дню Победы»; «подготовка к юбилею, главы многих стран подтвердили свое участие».	1
<b>Смерть В. Распутина</b>	«Смерть Распутина, писатель»; «умер писатель Валентин Распутин».	1
<b>Арест губернатора Сахалина А. Хорошавина</b>	«Арест сахалинского губернатора»; «дело о коррупции на Дальнем Востоке»; «коррупция на Дальнем Востоке – дело о взятке».	1
<b>Теракт в Тунисе</b>	«Заложники в Тунисе две россиянки: одна погибла, одна в больнице»; «теракт в Тунисе, где убита наша соотечественница»; «террористический акт в Тунисе, погибли российские туристы».	1
<b>Спортивные события</b>	«Биатлон, чемпионат мира»; «команда Нижнего Новгорода по баскетболу победила знаменитый европейский клуб на Евролиге»; «спортивные новости, футбол».	1
<b>Другие события в России</b>	«Выделили деньги на ремонт дорог»; «понижение пенсии у пенсионеров»; «детское пособие увеличили на 23 рубля»; «снимают льготы с инвалидов, пенсионеров»; «уход иномарок с рынка»; «новорожденным в Калининграде вводили просроченные препараты»; «о распространении наркотиков среди нашей молодежи»; «северное сияние»; «снегопад».	2
<b>Другие события в мире</b>	«Беспорядки в Германии»; «Молдавия проводит запрет на въезд к ним наших журналистов»; «США подгоняют к Украине технику – в Литву, Латвию и Польшу»; «Европа стала разваливаться».	1
<b>Затрудняюсь ответить, нет ответа</b>		35



Динамический график актуальных событий  
за период с 08.04.2012

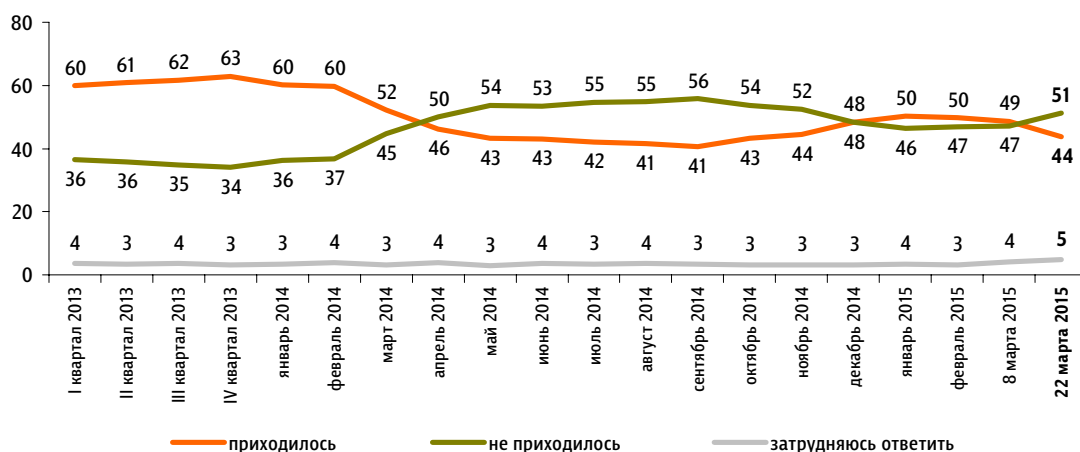
<http://fom.ru/hvost.html>

# Недовольство властями

Опрос «ФОМнибус» 21–22 марта. 100 населенных пунктов, 43 субъекта РФ, 1500 респондентов.

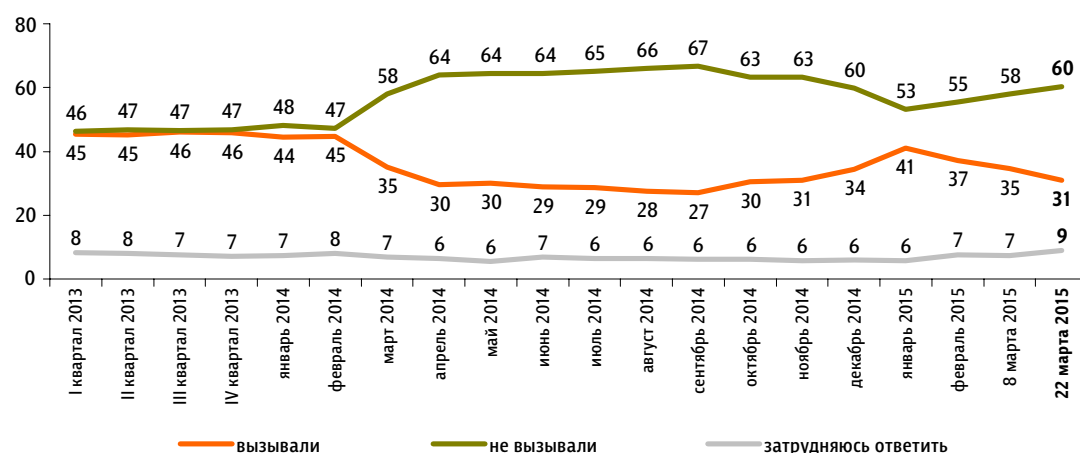
**За последний месяц Вам приходилось или не приходилось слышать от окружающих Вас людей критические высказывания в адрес российских властей?**

данные в % от всех опрошенных



**Действия российских властей за последний месяц у Вас лично вызвали недовольство, возмущение или не вызывали?**

данные в % от всех опрошенных

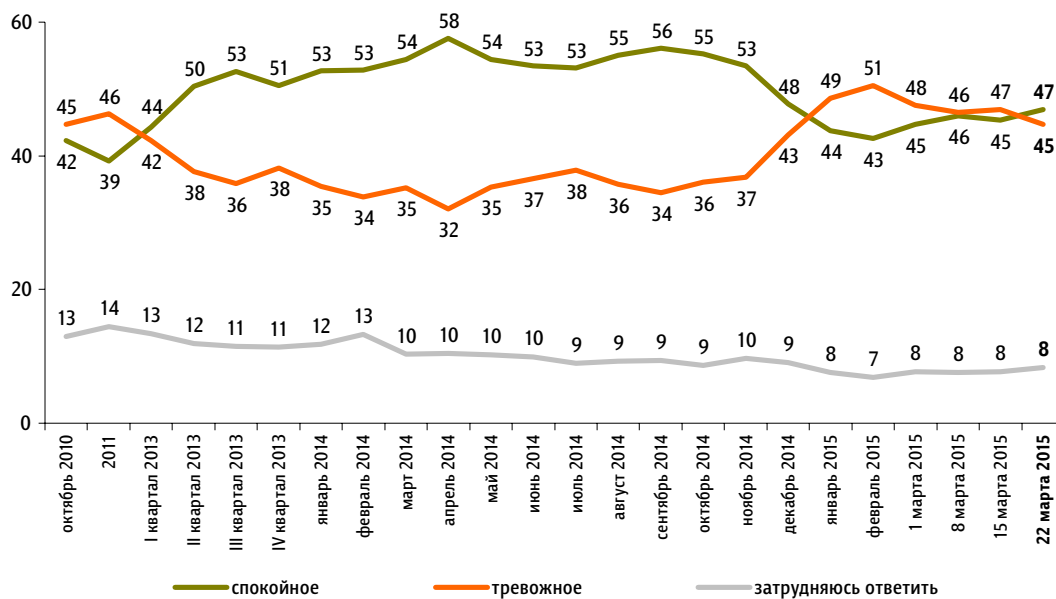


# Настроение окружающих

Опрос «ФОМнибус» 21–22 марта. 204 населенных пункта, 64 субъекта РФ, 3000 респондентов.

Какое настроение, по Вашему мнению, преобладает сегодня среди Ваших родных, друзей, коллег, знакомых – спокойное или тревожное?

данные в % от всех опрошенных



ФАКТОРЫ ФОРМИРОВАНИЯ ОБЩЕСТВЕННОГО МНЕНИЯ

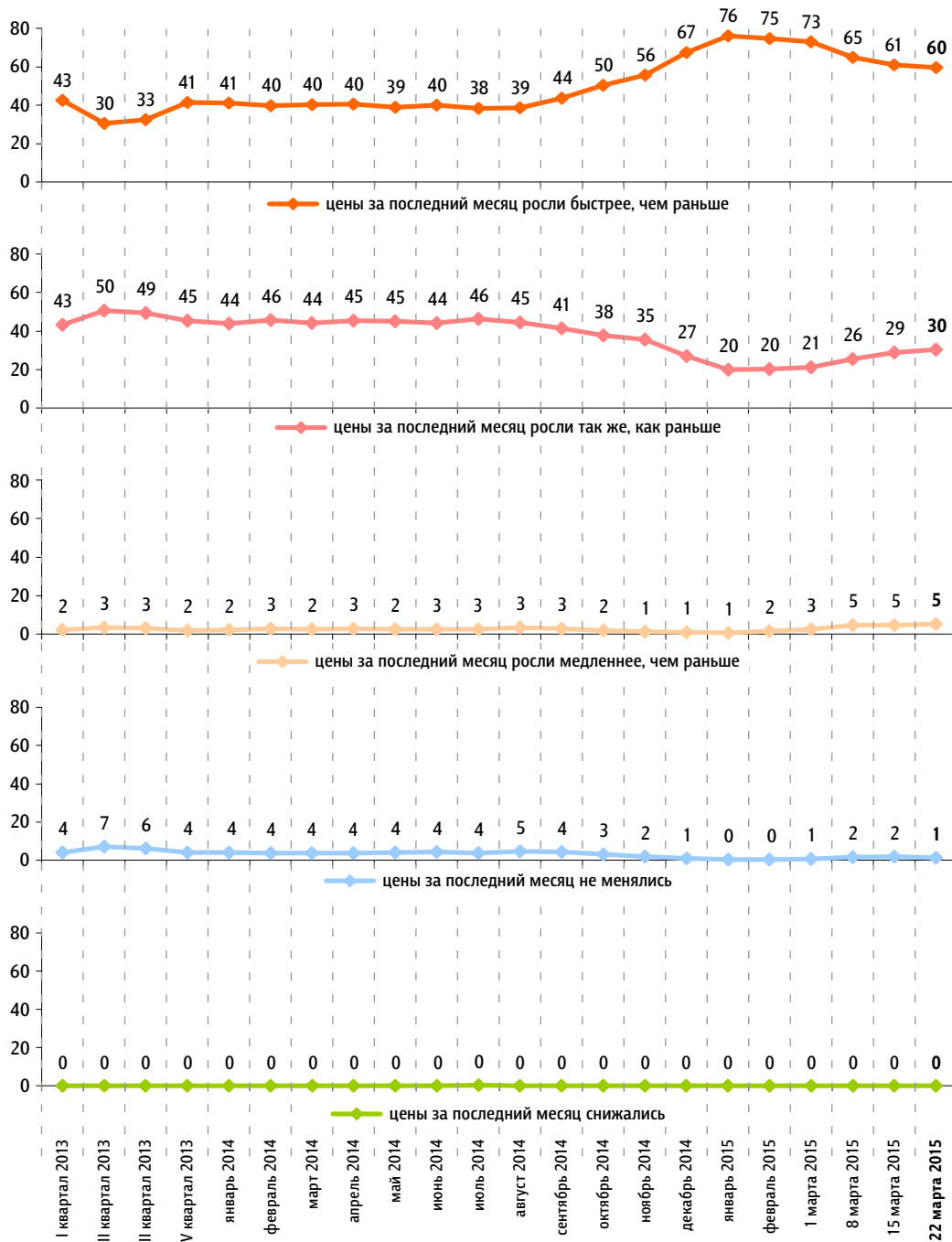


# Динамика цен

Опрос «ФОМнибус» 21–22 марта. 204 населенных пункта, 64 субъекта РФ, 3000 респондентов.

Что, по Вашему мнению, за последний месяц происходило с ценами на основные продукты, товары и услуги? (Карточка, один ответ.)

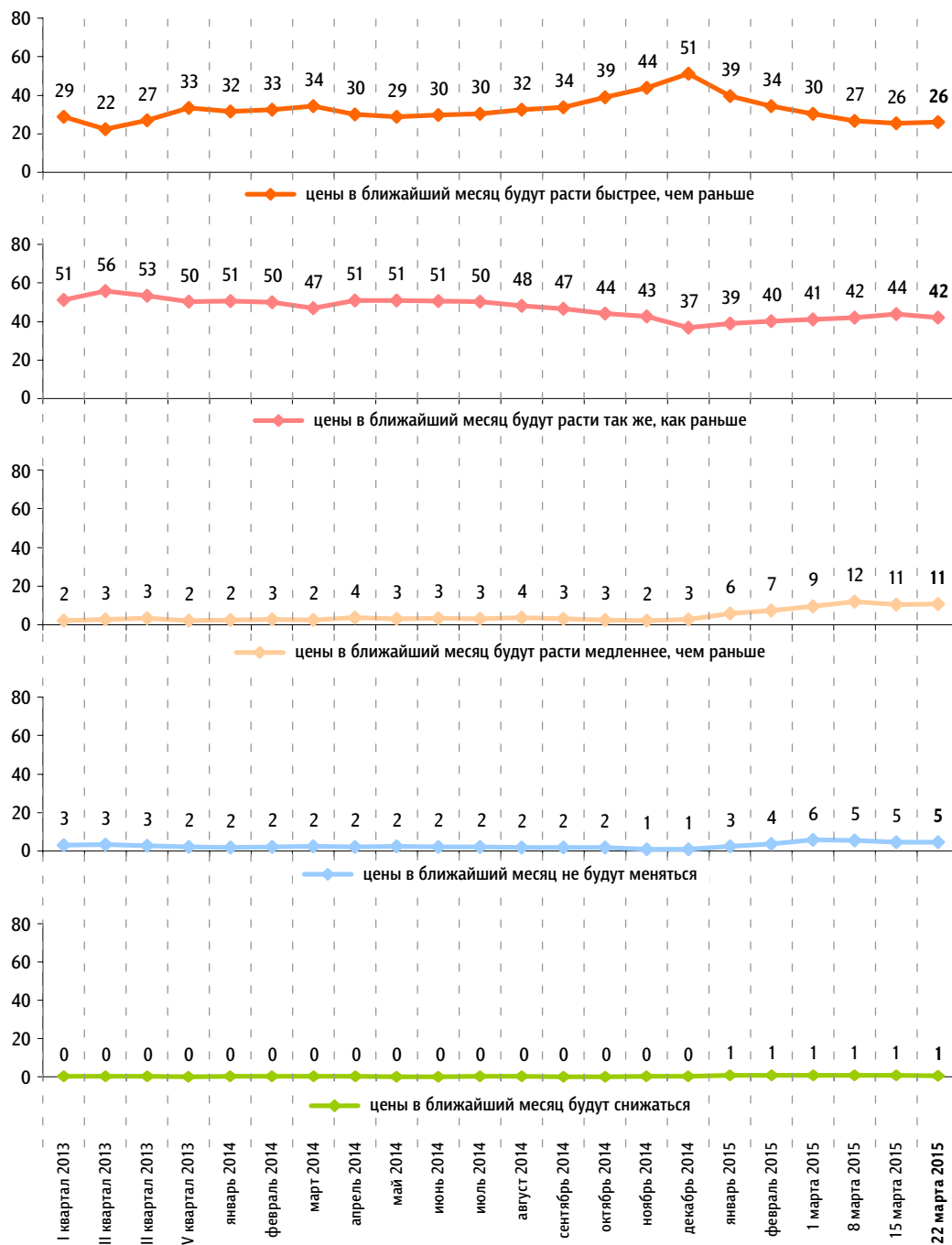
данные в % от всех опрошенных



ФАКТОРЫ ФОРМИРОВАНИЯ ОБЩЕСТВЕННОГО МНЕНИЯ

Как Вы думаете, что будет происходить с ценами на основные продукты, товары и услуги в ближайший месяц? (Карточка, один ответ.)

данные в % от всех опрошенных

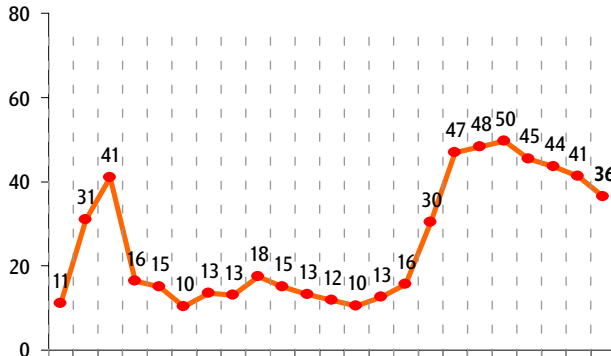


По Вашим наблюдениям, на какие основные продукты, товары и услуги цены за последний месяц достаточно заметно выросли? (Карточка, любое число ответов.)

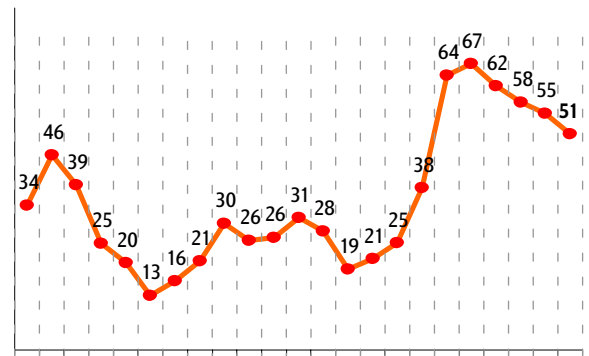
данные в % от всех опрошенных

Продукты питания

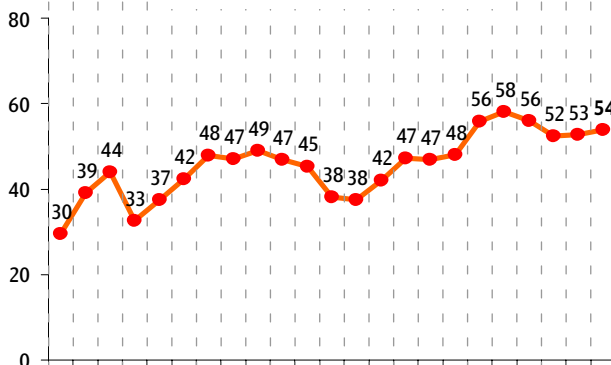
крупы, макаронные изделия



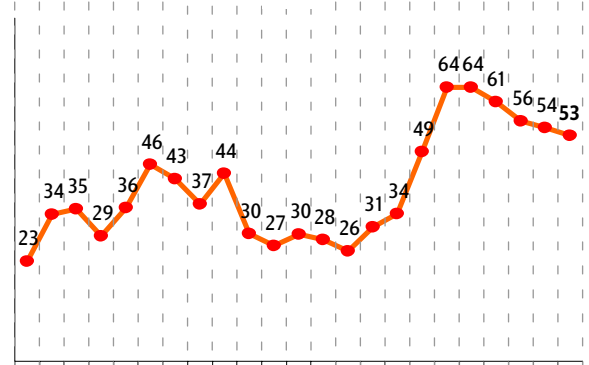
сахар



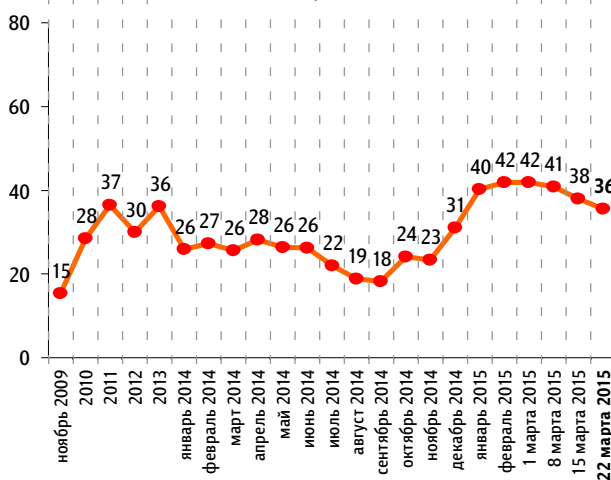
молоко и молочная продукция



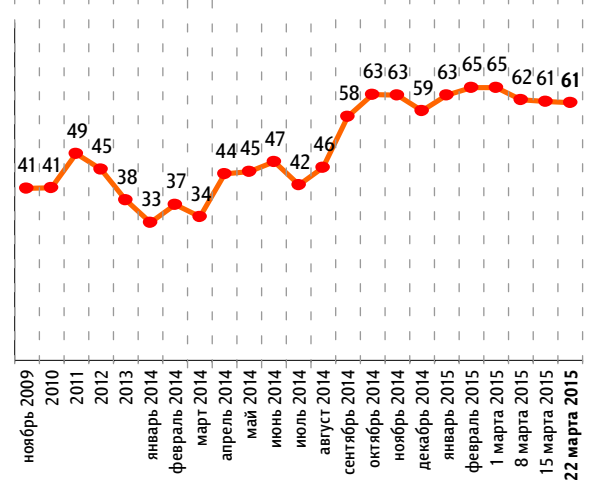
яйца



хлеб и хлебобулочные изделия



мясо и птица



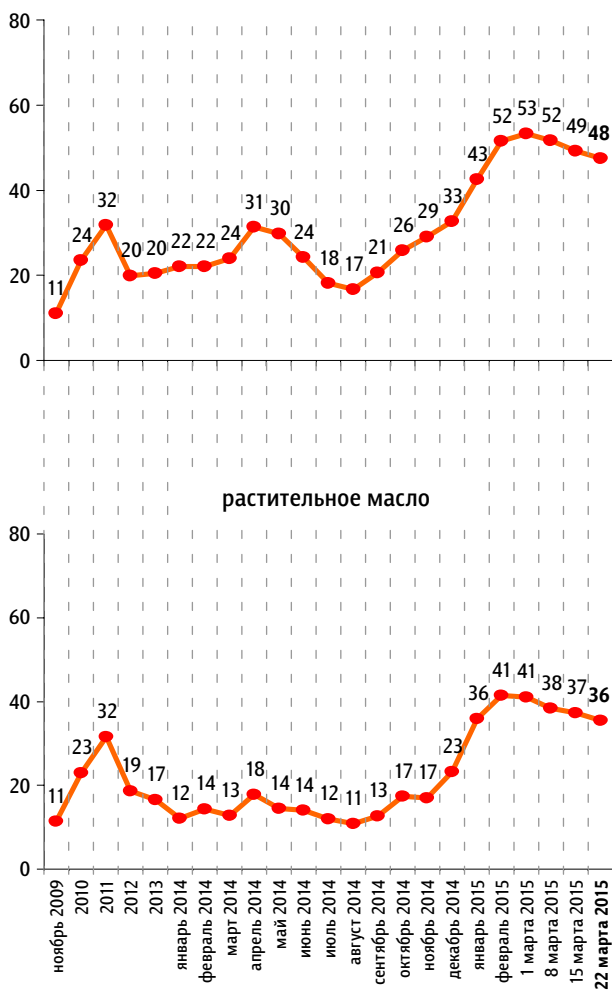
ФАКТОРЫ ФОРМИРОВАНИЯ ОБЩЕСТВЕННОГО МНЕНИЯ

По Вашим наблюдениям, на какие основные продукты, товары и услуги цены за последний месяц достаточно заметно выросли? (Карточка, любое число ответов.)

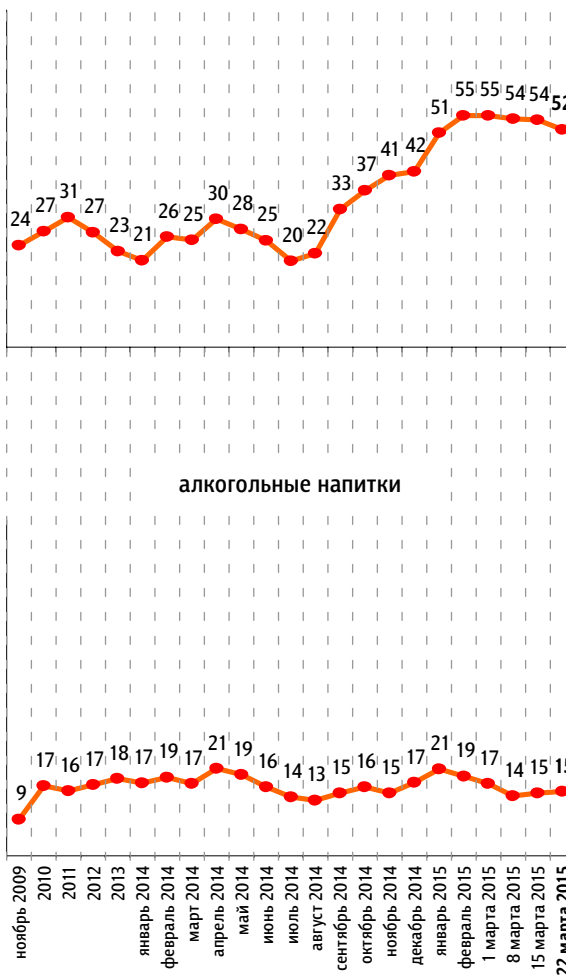
данные в % от всех опрошенных

Продукты питания

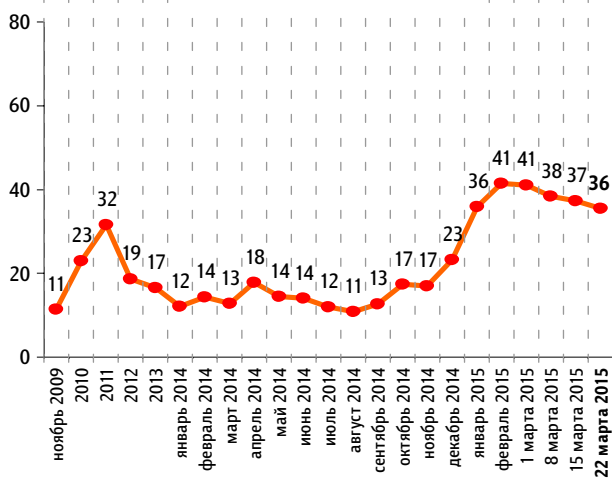
плодоовощная продукция



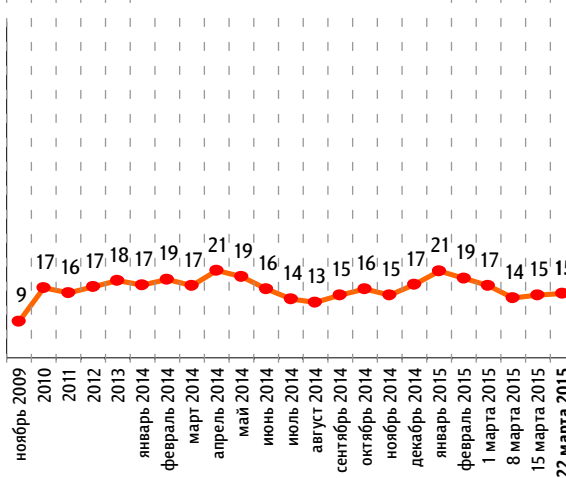
рыба и морепродукты



растительное масло



алкогольные напитки

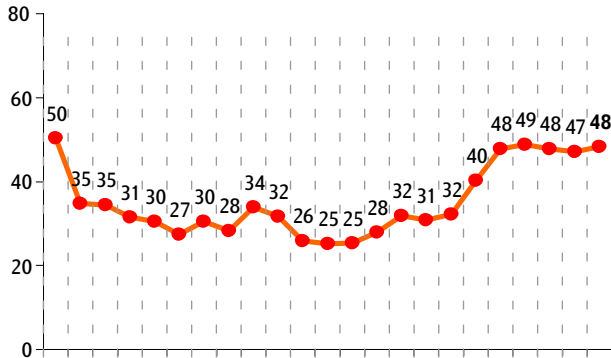


По Вашим наблюдениям, на какие основные продукты, товары и услуги цены за последний месяц достаточно заметно выросли? (Карточка, любое число ответов.)

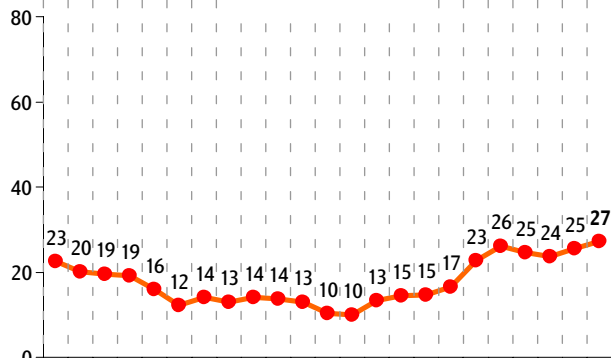
данные в % от всех опрошенных

Непродовольственные товары

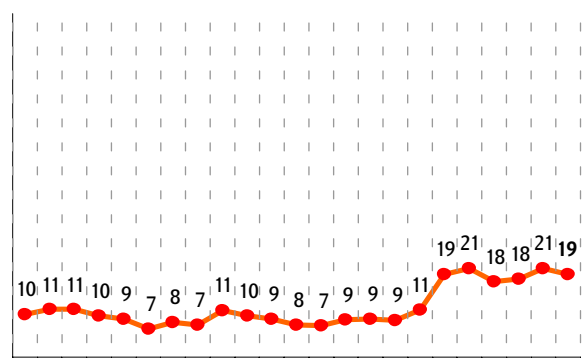
медикаменты



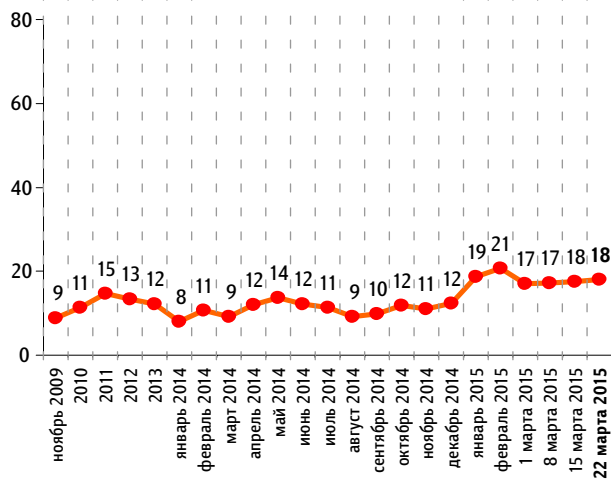
одежда, обувь



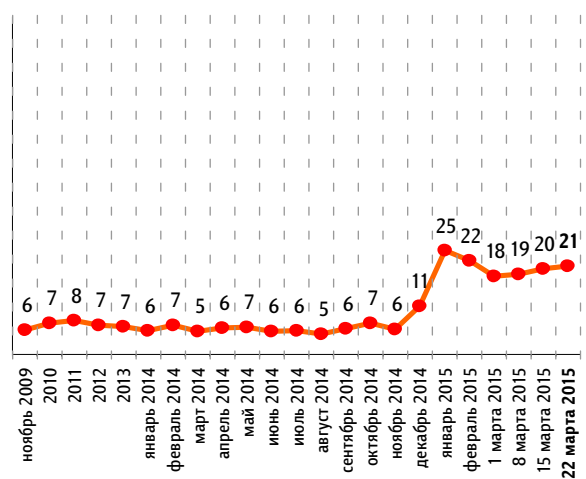
моющие и чистящие средства



строительные материалы



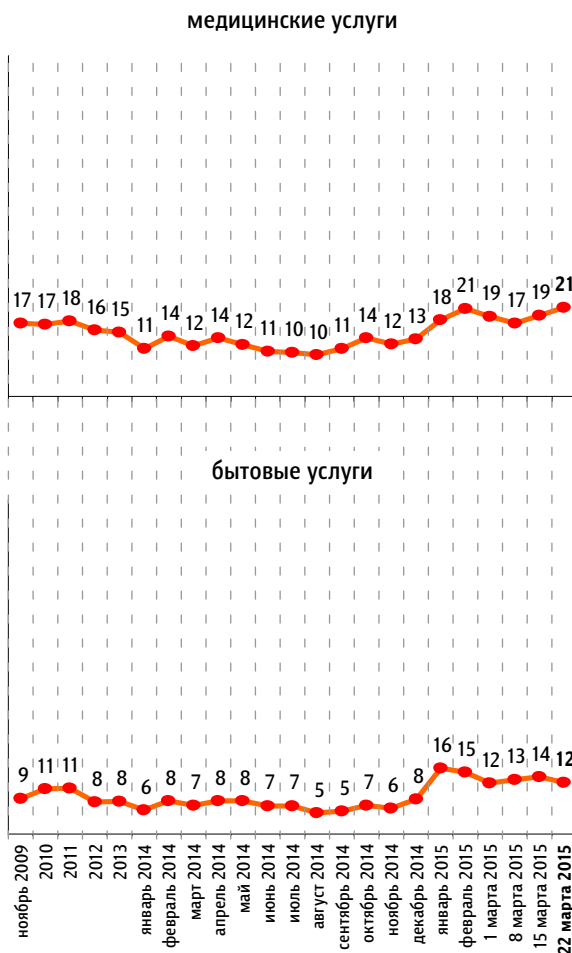
электротовары и бытовые приборы



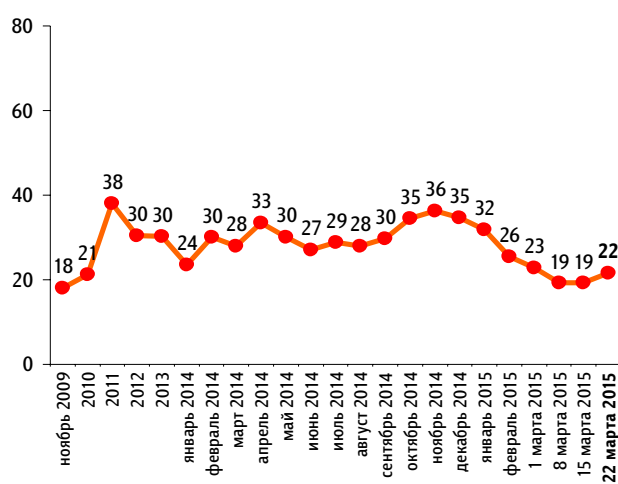
По Вашим наблюдениям, на какие основные продукты, товары и услуги цены за последний месяц достаточно заметно выросли? (Карточка, любое число ответов.)

данные в % от всех опрошенных

Услуги



Бензин



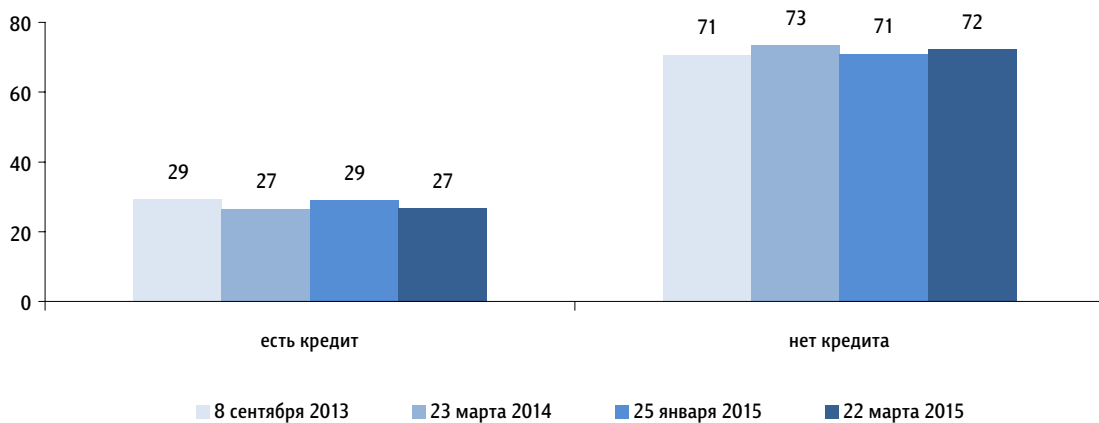
# Пользование кредитами

Опрос «ФОМнибус» 21–22 марта. 100 населенных пунктов, 43 субъекта РФ, 1500 респондентов.

## Кредиты, имеющиеся у населения

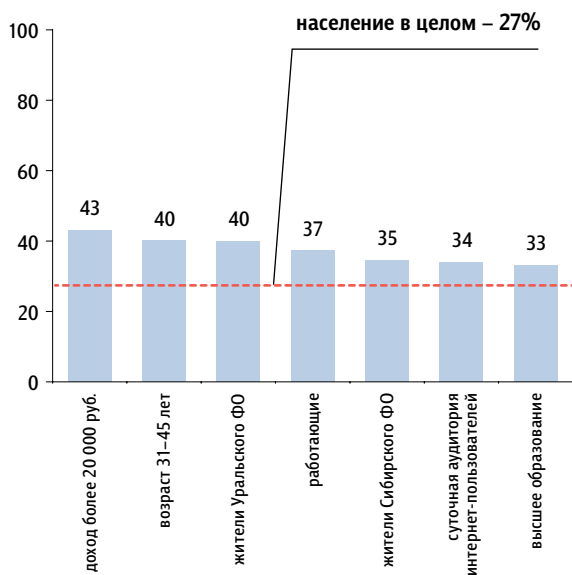
Скажите, пожалуйста, сегодня у Вас есть какой-либо банковский или потребительский кредит, оформленный на Ваше имя, по которому ещё нужно выплачивать деньги, или такого кредита нет?

данные в % от всех опрошенных



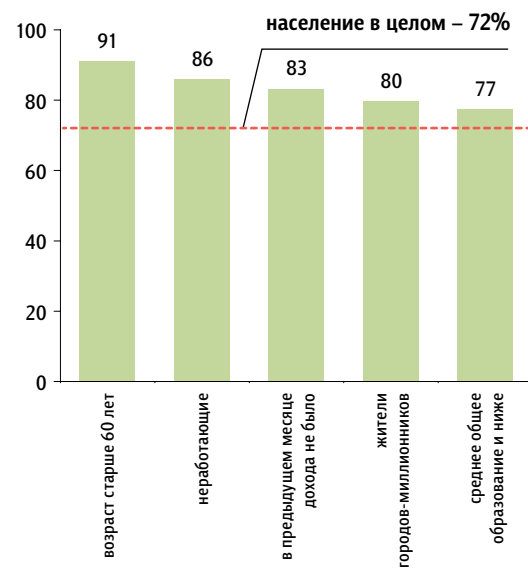
### У кого чаще есть кредит

данные в % от групп



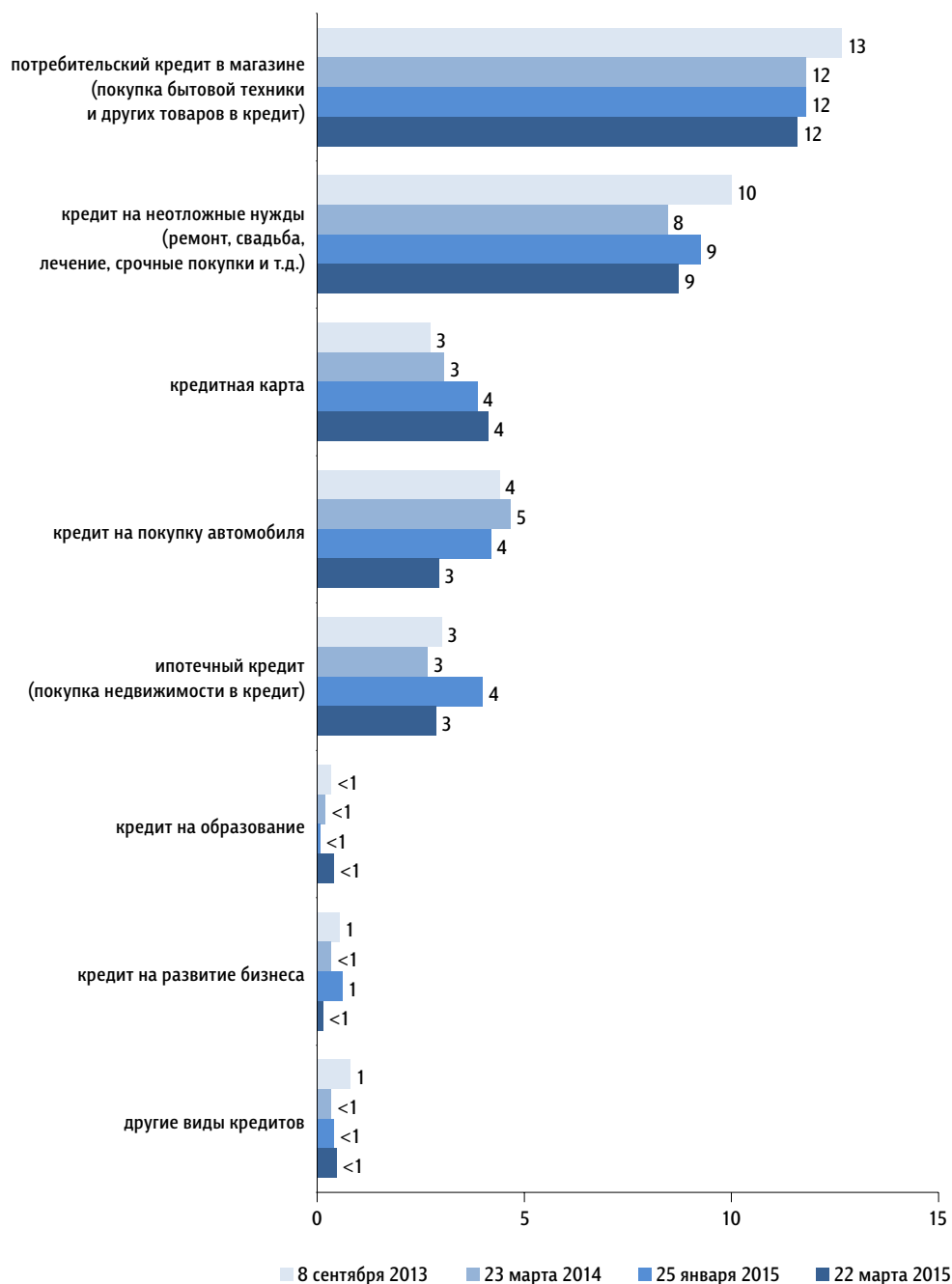
### У кого чаще нет кредита

данные в % от групп



Какой именно кредит у Вас есть? Перечислите все виды кредитов, которые сейчас есть у Вас лично. (Вопрос задавался тем, у кого есть кредиты, – 27% респондентов. Карточка, любое число ответов.)

данные в % от всех опрошенных





**А у кого-нибудь из членов Вашей семьи есть текущие потребительские или банковские кредиты, оформленные на их имя, или таких кредитов нет?**

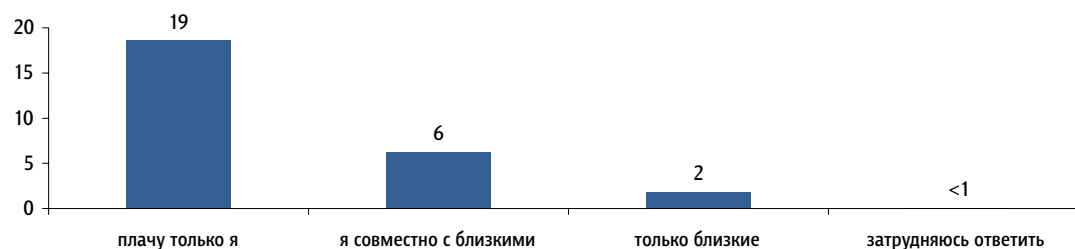
*данные в % от всех опрошенных*



## Кредитная нагрузка

**Кто выплачивает кредит(-ы), оформленный(-ые) на Ваше имя, – только Вы, Ваши близкие или Вы совместно с Вашими близкими? (Вопрос задавался тем, у кого есть кредиты, – 27% респондентов.)**

*данные в % от всех опрошенных*



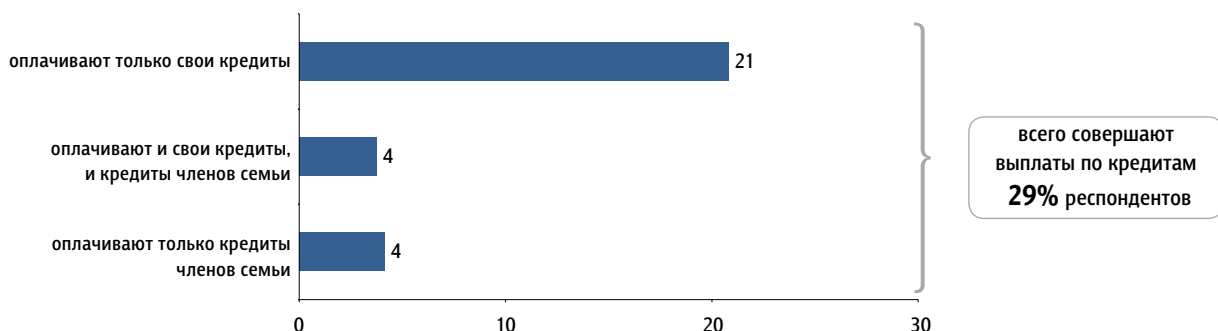
**Вы участвуете в выплате кредитов, которые оформлены на других членов семьи, или не участвуете? (Вопрос задавался ответившим, что у членов семьи есть кредиты, – 21% респондентов.)**

*данные в % от всех опрошенных*



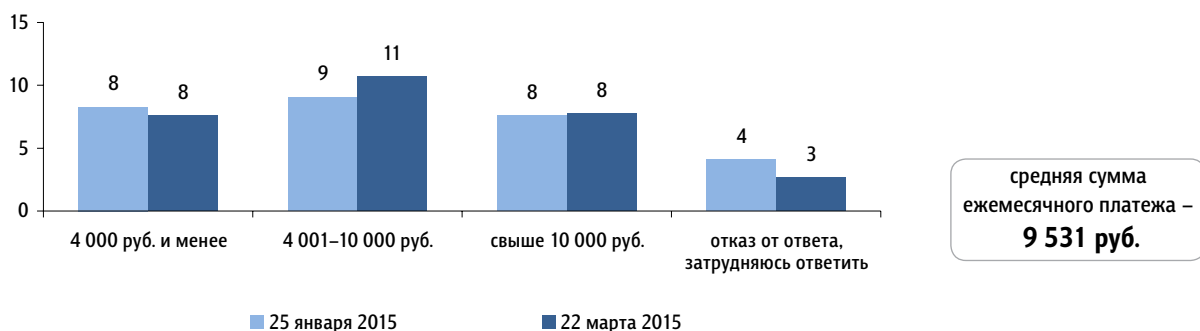
### Доля россиян, совершающих ежемесячные выплаты по кредитам

данные в % от групп



Какую примерно сумму Вы лично ежемесячно выплачиваете в счёт погашения кредита (всех кредитов)? (Вопрос задавался всем, кто совершает ежемесячные выплаты по каким-либо кредитам, – 29% респондентов.)

данные в % от всех опрошенных

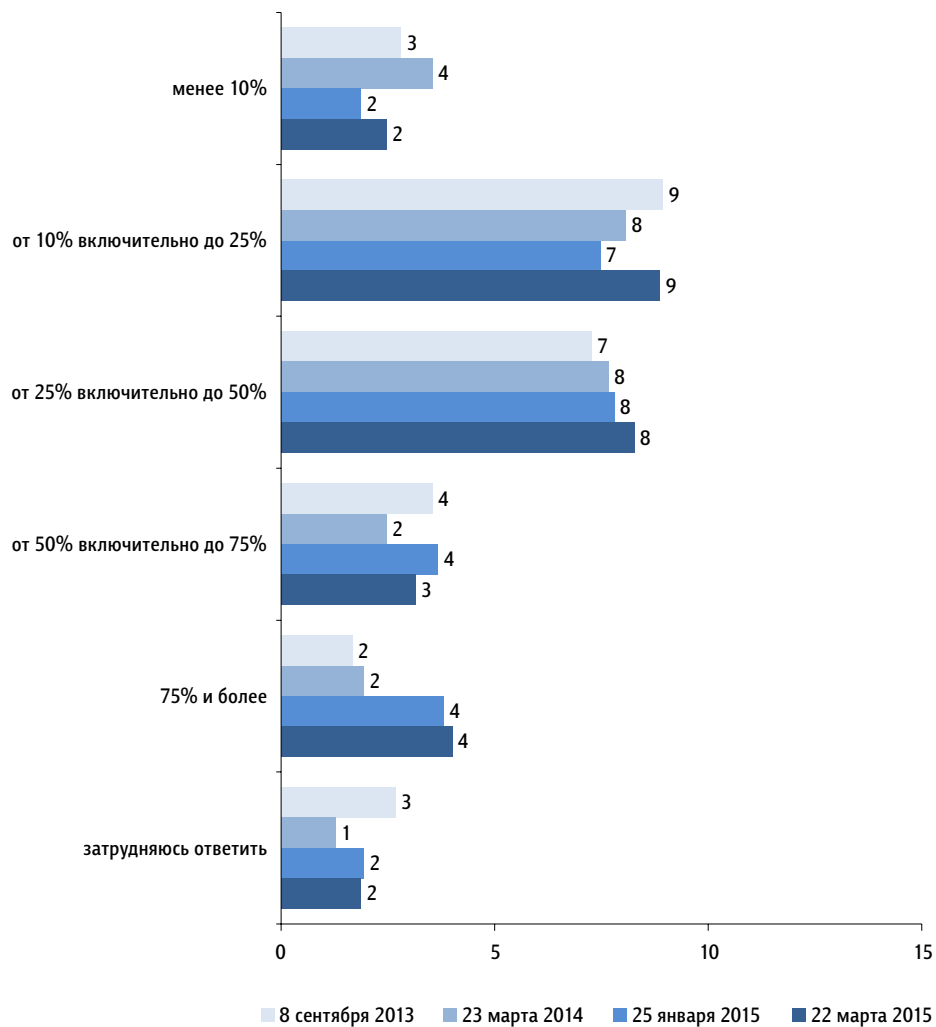


данные в % от групп



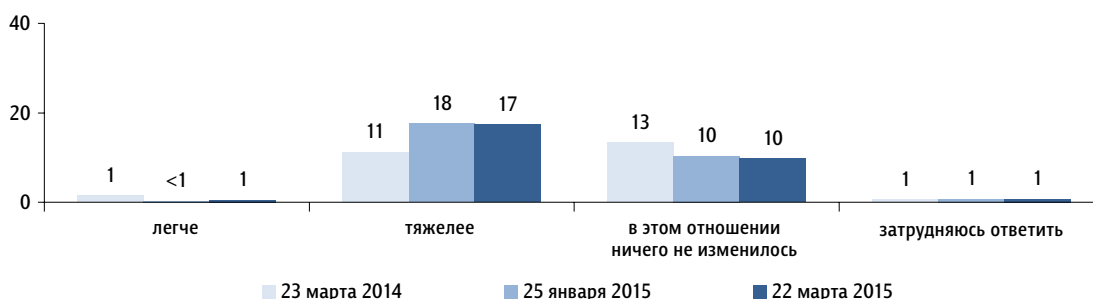
Какую часть от Вашего личного месячного дохода составляют ежемесячные выплаты по кредиту (всем кредитам)? (Вопрос задавался всем, кто совершает ежемесячные выплаты по каким-либо кредитам, – 29% респондентов. Карточка, один ответ.)

данные в % от всех опрошенных



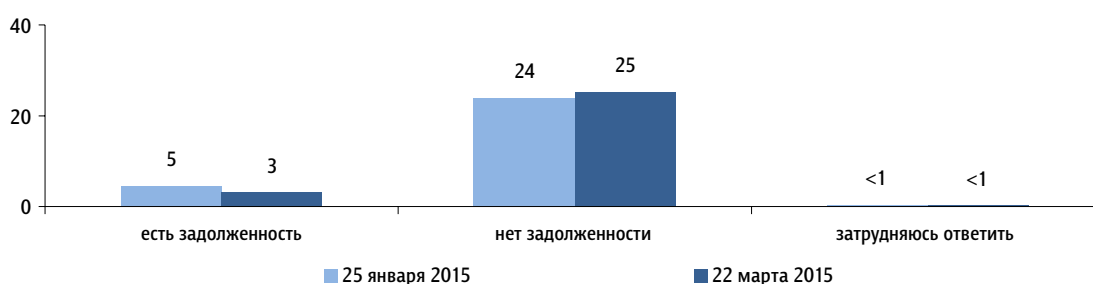
Скажите, пожалуйста, за последние два-три месяца платить по кредиту (кредитам) Вам стало легче, чем раньше, тяжелее или в этом отношении ничего не изменилось? (Вопрос задавался всем, кто совершает ежемесячные выплаты по каким-либо кредитам, – 29% респондентов.)

данные в % от всех опрошенных



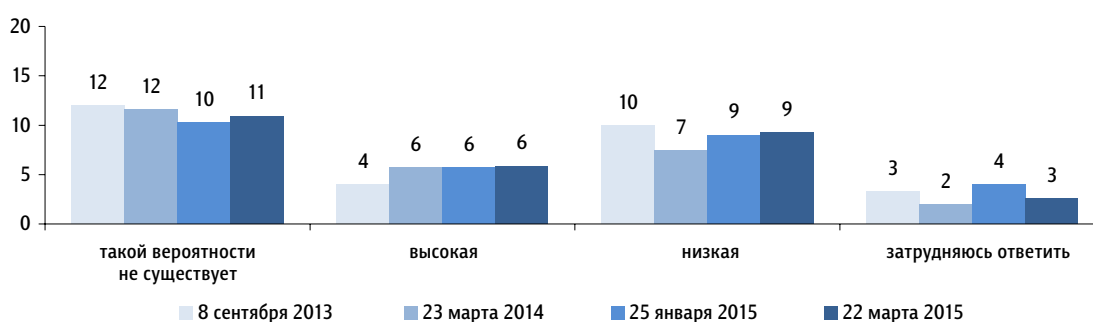
Есть ли у Вас сейчас задолженность по кредиту (по какому-нибудь из кредитов, которые Вы оплачиваете) или задолженности нет? (Вопрос задавался всем, кто совершает ежемесячные выплаты по каким-либо кредитам, – 29% респондентов.)

данные в % от всех опрошенных



Как Вы думаете, существует или нет вероятность, что Вы не сможете расплатиться по кредиту (кредитам)? И если существует, то она, на Ваш взгляд, высокая или низкая? (Вопрос задавался всем, кто совершает ежемесячные выплаты по каким-либо кредитам, – 29% респондентов.)

данные в % от всех опрошенных



# Кредитные установки

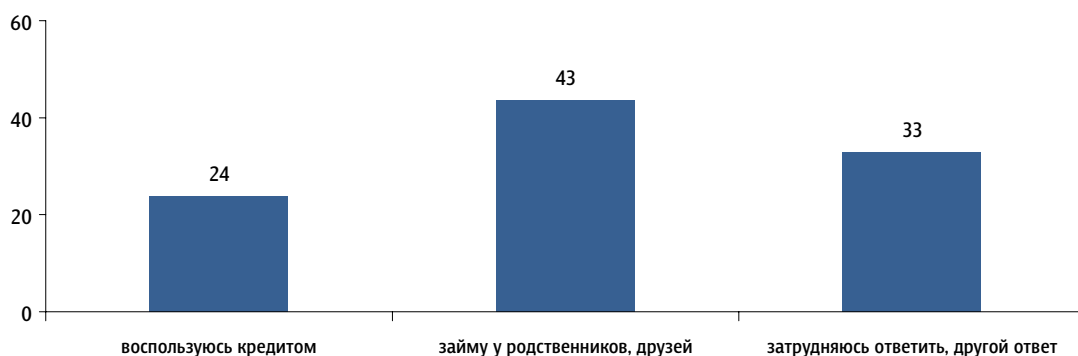
Если у Вас не хватает денег на крупную покупку, то как Вы обычно предпочитаете поступить: накопить требуемую сумму и купить нужную Вам вещь, или начать пользоваться ею сразу, а расплачиваться постепенно?

данные в % от всех опрошенных



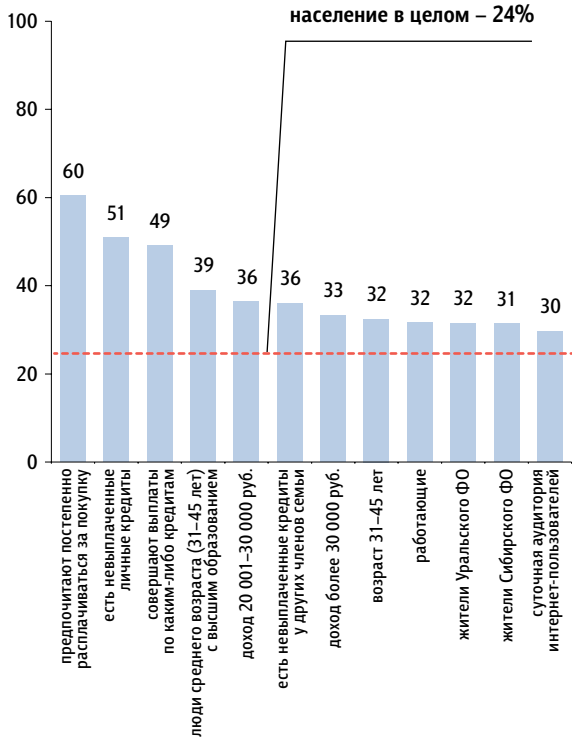
Если Вам понадобится крупная сумма денег на покупку, что Вы предпримете в первую очередь – воспользуетесь кредитом или займёте денег у родственников, друзей?

данные в % от всех опрошенных



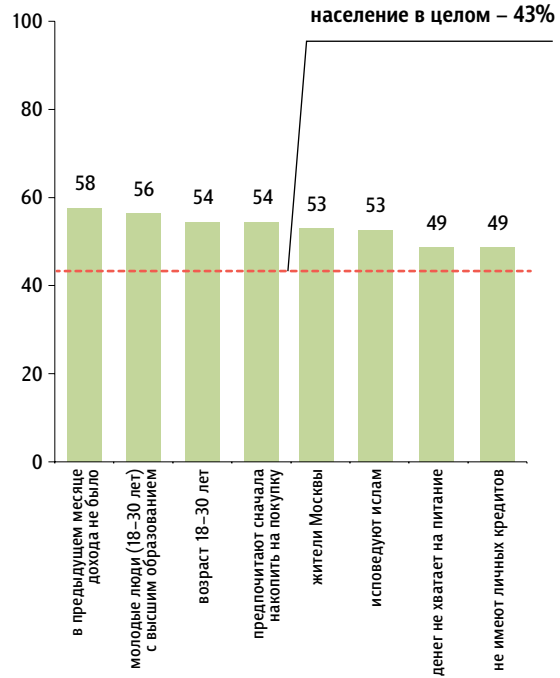
**Кто чаще предпочитает воспользоваться кредитом**

данные в % от групп



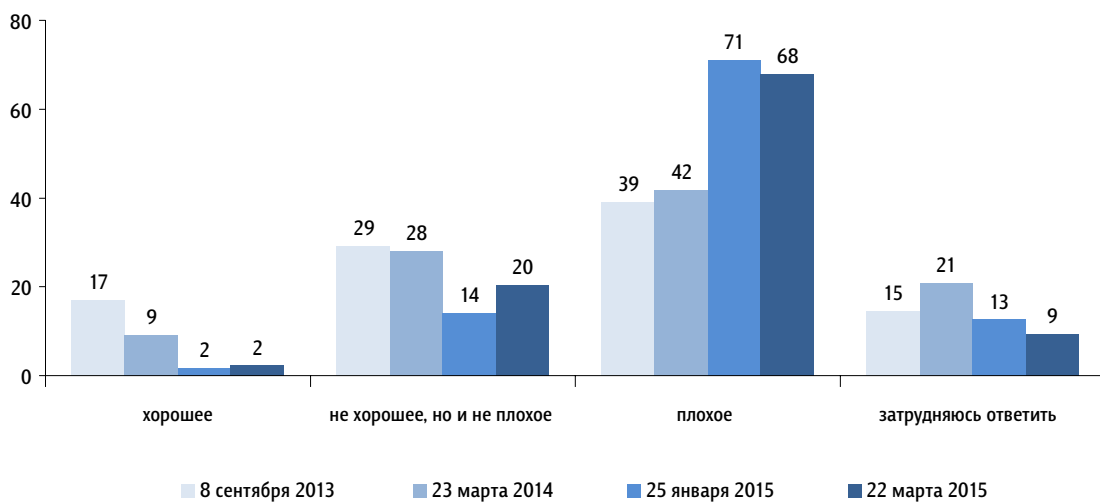
**Кто чаще предпочитает занять у родственников, друзей**

данные в % от групп



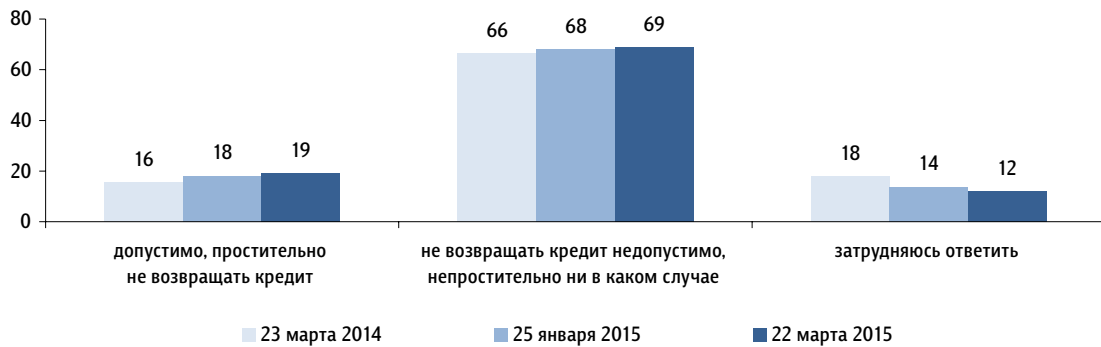
**Как Вы думаете, сейчас хорошее или плохое время для крупных покупок в кредит?**

данные в % от всех опрошенных



Одни считают, что бывают ситуации, когда допустимо, простиительно не возвращать кредит. Другие считают, что не возвращать кредит недопустимо, непростительно ни в каком случае. С каким мнением – с первым или со вторым – Вы согласны?

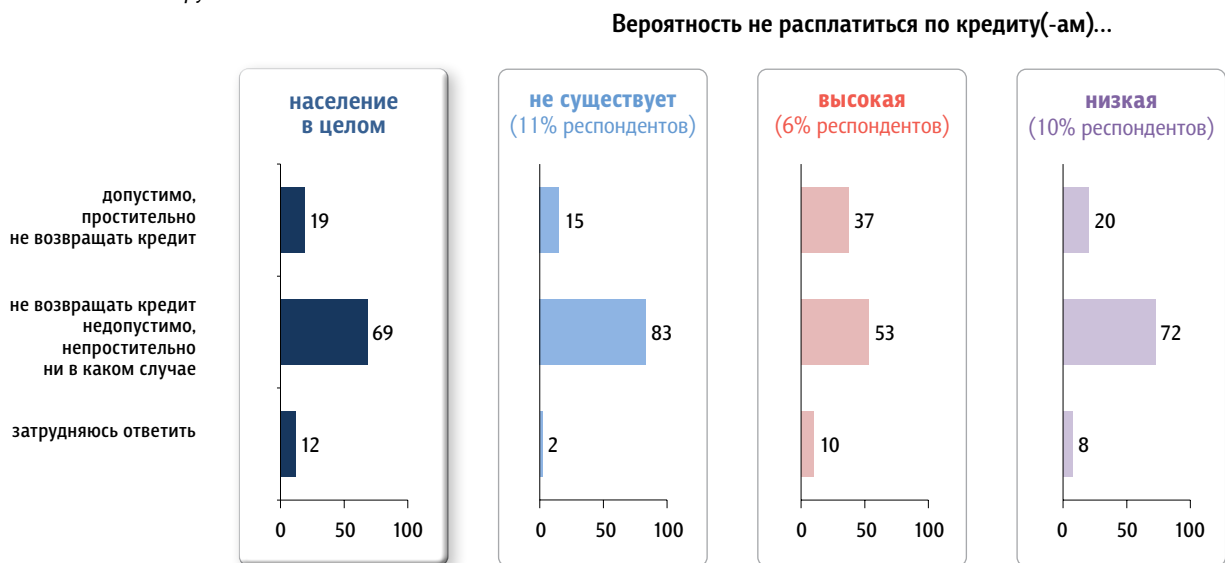
данные в % от всех опрошенных



данные в % от групп

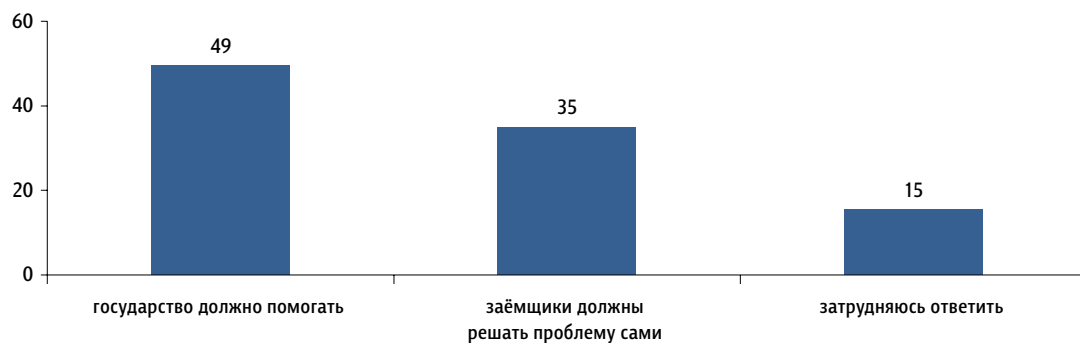


данные в % от групп



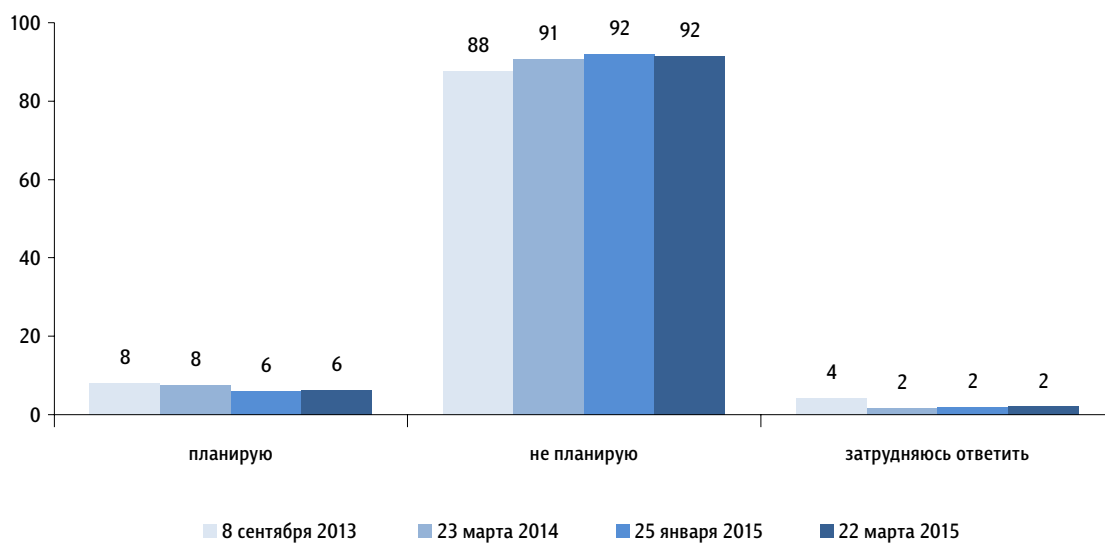
Как Вы считаете, государство должно помогать заёмщикам, которые не могут расплатиться по кредитам, или такие заёмщики должны решать эту проблему сами?

данные в % от всех опрошенных



Вы планируете или не планируете в течение ближайшего года воспользоваться кредитом – взять кредит в банке или купить в магазине товары в кредит?

данные в % от всех опрошенных



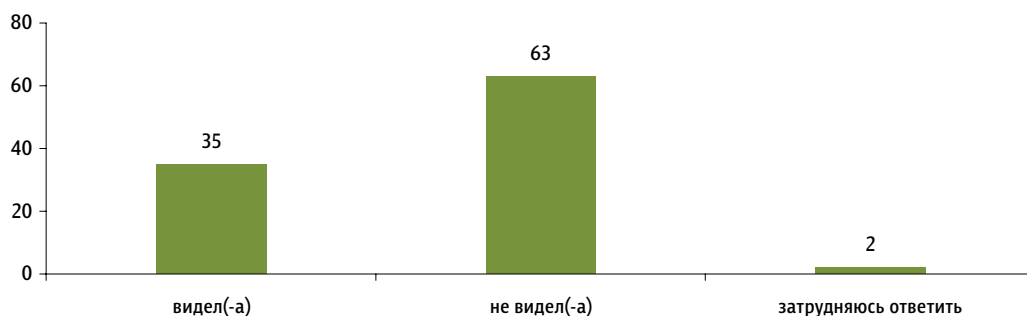


# Фильм «Крым. Путь на Родину»

Опрос «ФОМнибус» 21–22 марта. 100 населенных пунктов, 43 субъекта РФ, 1500 респондентов.

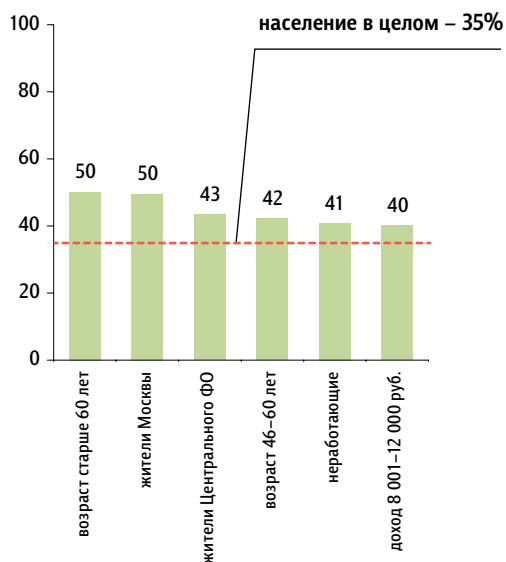
Недавно на телеканалах «Россия 1» и «Россия 24» показали документальный фильм про присоединение Крыма под названием «Крым. Путь на Родину». Вы видели или не видели этот фильм?

данные в % от всех опрошенных



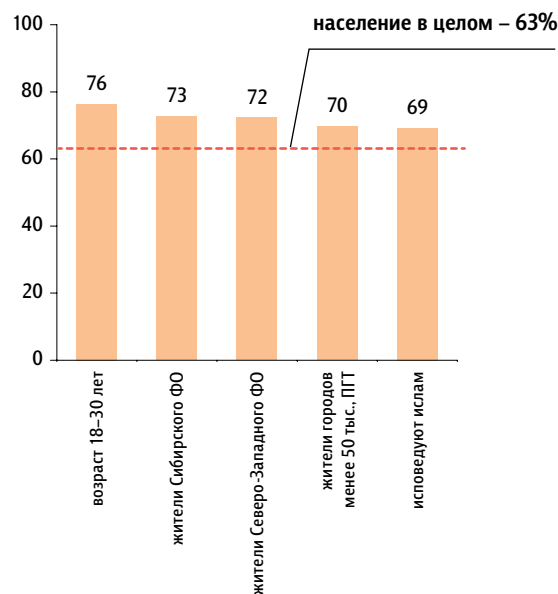
Кто чаще говорит, что **видел** фильм

данные в % от групп



Кто чаще говорит, что **не видел** фильм

данные в % от групп



Скажите, пожалуйста, чем Вам больше всего запомнился фильм «Крым. Путь на Родину»? (Открытый вопрос. Задавался тем, кто видел фильм «Крым. Путь на Родину», – 35% респондентов.)

данные в % от всех опрошенных

Крымчане хотели присоединения к России, были рады присоединению	«90% проголосовавших за присоединение к России»; «люди сами хотели вернуться домой, в Россию»; «люди с удовольствием присоединились к России»; «радость крымчан»; «самое главное – что люди радехоньки, и мы с ними».	7
Действия В. Путина, российских властей по присоединению Крыма и Севастополя	«Стратегический подход Путина»; «прозорливость Путина»; «как Путин всё организовал»; «слаженность, четкость Путина и его команды»; «красивая армейская операция под руководством Путина»; «молодец Путин».	6
Интервью, рассказ В. Путина о событиях в Крыму и Севастополе	«Разговор Путина с режиссером»; «как Путин всё рассказывал»; «честные комментарии Путина»; «Путин комментировал фильм довольно честно и откровенно»; «откровения Путина».	4
Присоединение Крыма и Севастополя	«Соединение с Крымом»; «Крым воссоединился с Россией, пришел домой»; «хорошо, что Крым наш»; «своя земля должна быть своей»; «Крым должен быть российский».	3
Действия вооруженных сил России	«Мощность вооруженных сил России»; «введение войск»; «наша военная флотилия в Севастополе очень впечатляет»; «действия спецназа ГРУ»; «американцев напугали СУ-24»; «как наши прогоняли американский корабль "Дональд Кук"».	2
Мужественное поведение крымчан	«Поведение людей – крымчан»; «сплочение и единение крымского народа»; «смелость отрядов самообороны Крыма»; «Севастополь и Крым охраняли свои ополченцы».	2
Правда о присоединении Крыма и Севастополя, рассказано то, что скрывалось раньше	«Правда про Крым»; «всё правдиво показано, ничего не скрывается»; «там была правдивая точка зрения и много информации»; «нам открыли кусочек тайны»; «нам открыли немного секретов».	2
Все понравилось	«Всё запомнилось»; «фильм хороший»; «порадовал»; «весь фильм понравился»; «сам фильм светлый какой-то, радостный».	2
Присоединение прошло мирно, без жертв	«Мирным путем обошлось»; «как культурно, без революции и крови сработали»; «без единого выстрела взяли Крым»; «мирно возвратили домой».	1
Операция по спасению Г. Януковича	«Спасение президента Украины»; «когда спасали Януковича»; «как Путин спас Януковича».	1
«Вежливые люди», «зеленые человечки»	«Наши вежливые военные»; «"вежливые люди" – не только профессиональны, радость берет»; «"зеленые человечки" помогли».	1
Гордость за страну, патриотическое настроение	«Патриотическим настроением»; «испытание гордости»; «единство народа и мощь России, патриотизм»; «гордость за нашу страну».	1

данные в % от всех опрошенных

<b>Интересный фильм</b>	«Интересно было посмотреть»; «сам по себе весь фильм интересен»; «просто интересно всё в целом»; «сам сюжет».	1
<b>Другое</b>	«Своей масштабностью»; «фильм доказал, что Россия вернулась в число сильных государств»; «реконструкция событий»; «что грамотно снят»; «Наталья – прокурор»; «боль за людей»; «страшно, тяжело»; «преследование и угрозы со стороны, подавление Крыма»; «пропаганда».	1
<b>Затрудняюсь ответить, нет ответа</b>		6

Вам в целом понравился или не понравился фильм «Крым. Путь на Родину»? (Вопрос задавался тем, кто видел фильм «Крым. Путь на Родину», – 35% респондентов.)

данные в % от всех опрошенных

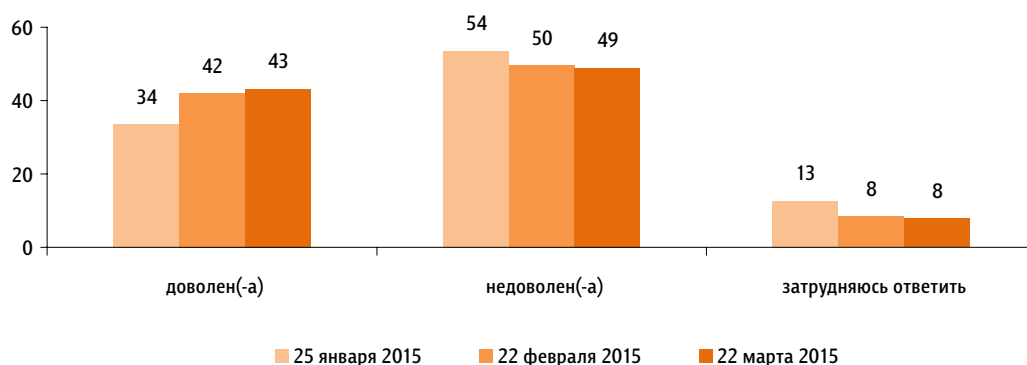


# Проблемы региона

Опрос «ФОМнибус» 21–22 марта. 100 населенных пунктов, 43 субъекта РФ, 1500 респондентов.

Если говорить в целом, Вы довольны или недовольны положением дел в нашей области (республике, крае, для Москвы и Санкт-Петербурга – городе)?

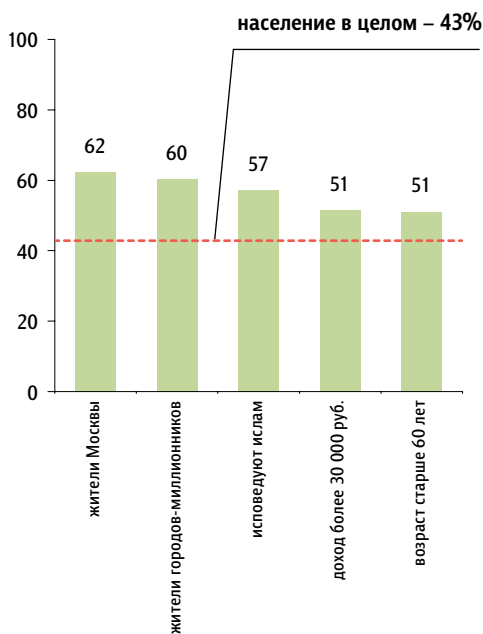
данные в % от всех опрошенных



АКТУАЛЬНЫЕ ТЕМЫ ОБЩЕСТВЕННОГО МНЕНИЯ

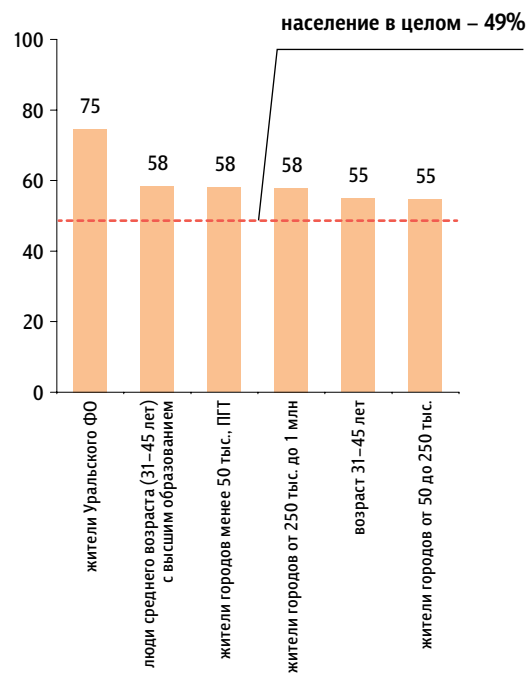
Кто чаще **доволен** положением дел в регионе

данные в % от групп



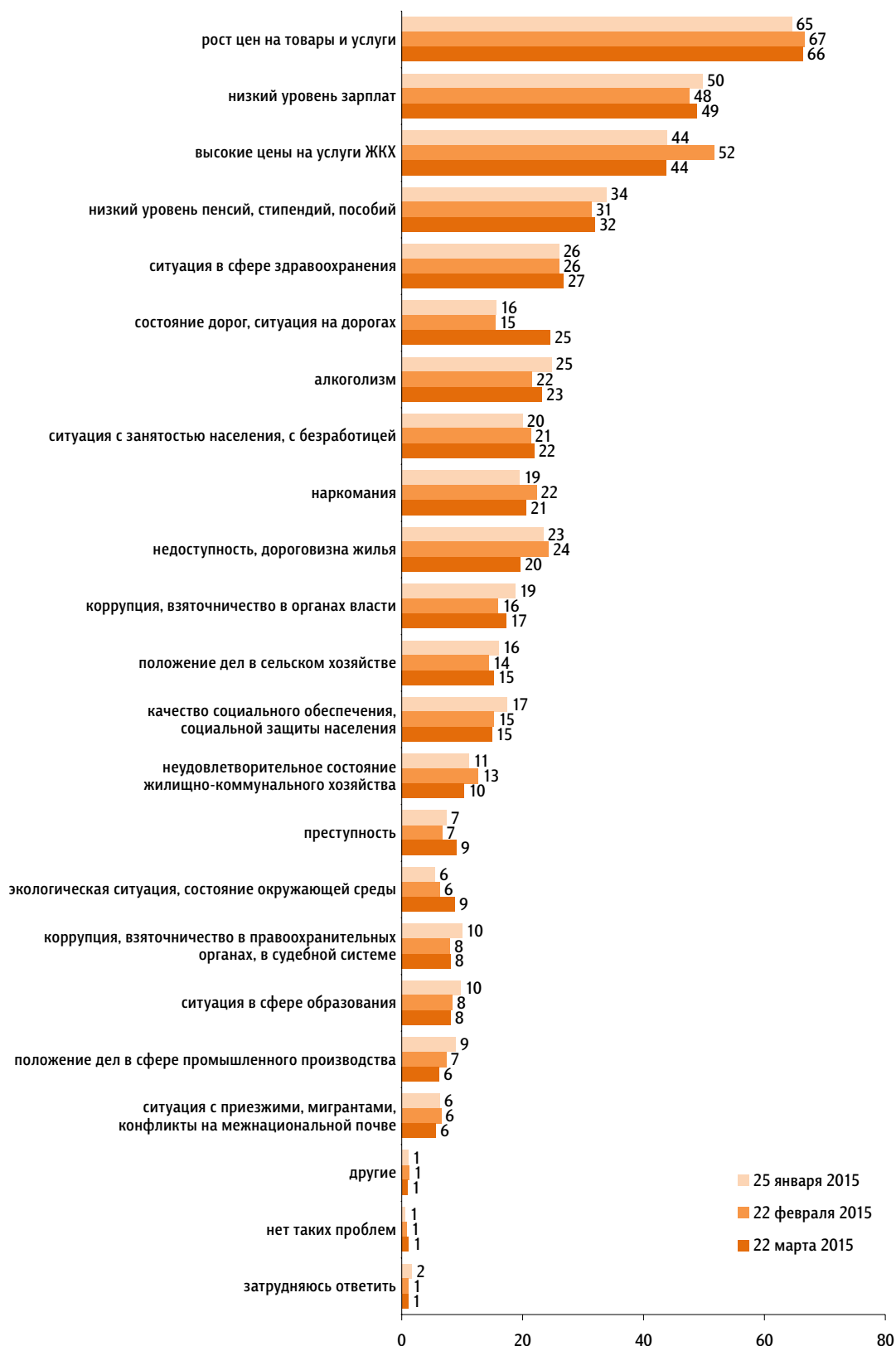
Кто чаще **недоволен** положением дел в регионе

данные в % от групп



Скажите, пожалуйста, какие социальные и экономические проблемы нашей области (республики, края, для Москвы и Санкт-Петербурга – города) в последнее время волнуют Вас больше всего? (Карточка, не более пяти ответов.)

данные в % от всех опрошенных



АКТУАЛЬНЫЕ ТЕМЫ ОБЩЕСТВЕННОГО МНЕНИЯ



Россия, Москва, ул. Рочдельская д.15 стр.16А  
тел. : (+7 495) 620-62-32  
факс : (+7 495) 745-89-03  
[www.fom.ru](http://www.fom.ru) [fom@fom.ru](mailto:fom@fom.ru)

**Александр Ослон** – президент ФОМ

#### **КЛЮЧЕВЫЕ ТЕХНОЛОГИИ:**

**ФОМнибус** – репрезентативный опрос населения 18 лет и старше, жители 100 городских и сельских населенных пунктов, 43 субъекта РФ.

Выборка – 1500 респондентов.

Интервью по месту жительства респондентов.

Статистическая погрешность не превышает 3,6%.



[www.fom.ru](http://www.fom.ru)