

Президентские выборы 2018

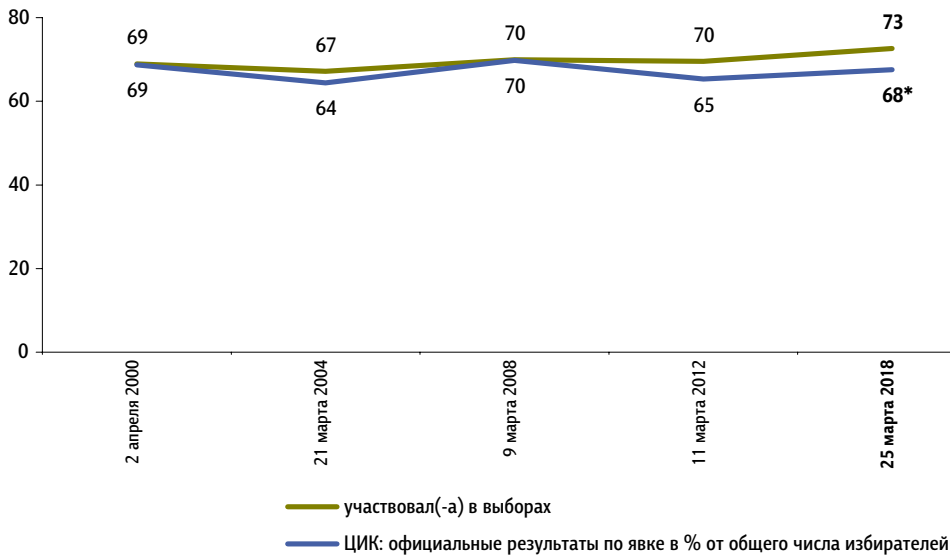
Опрос «ФОМнибус» 24–25 марта. 207 населенных пунктов, 73 субъекта РФ, 3000 респондентов.

Участие в голосовании и электоральный выбор

КЛЮЧЕВЫЕ ИНДИКАТОРЫ ОБЩЕСТВЕННОГО МНЕНИЯ

Вы участвовали или не участвовали в выборах президента 18 марта?

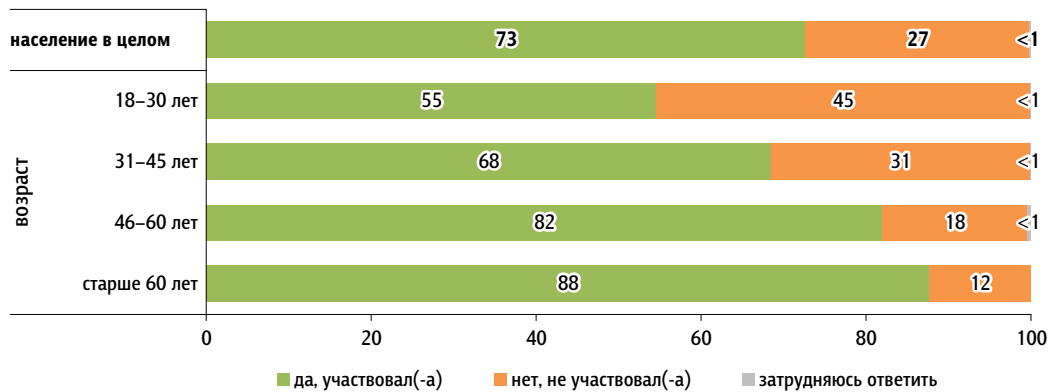
данные в % от всех опрошенных



* Данные ЦИК от 23 марта: общая явка избирателей 67,54%.

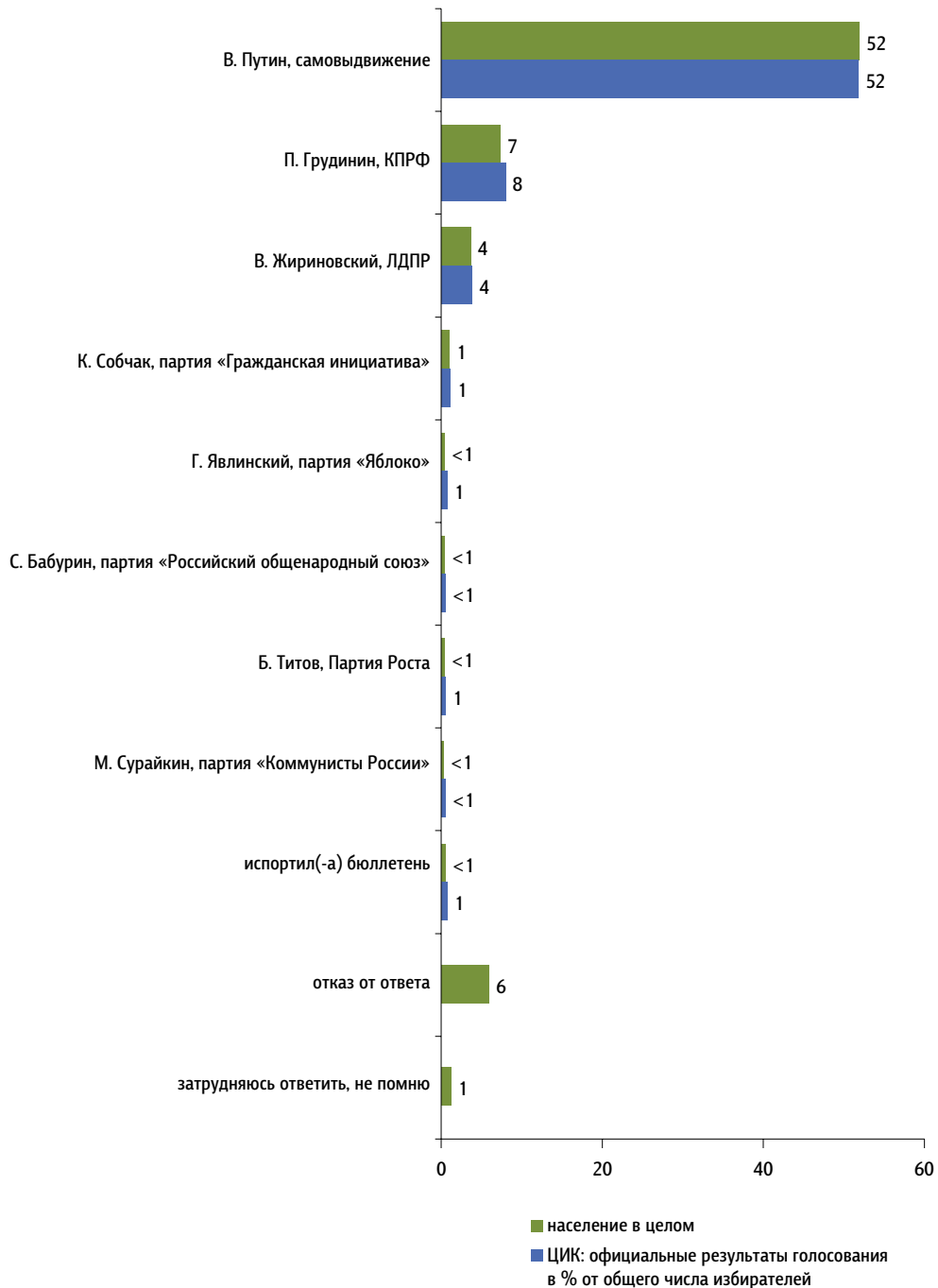
Распределение по возрасту

данные в % от групп



Если это не секрет, скажите, пожалуйста, как, за кого из кандидатов Вы проголосовали? (Вопрос задавался тем, кто участвовал в выборах президента РФ 18 марта, – отвечали 73% респондентов. Карточка, один ответ.)

данные в % от всех опрошенных



Почему Вы голосовали именно за В. Путина? (Открытый вопрос. Задавался тем, кто проголосовал за В. Путина, – отвечали 52% респондентов.)

данные в % от всех опрошенных,
приведены наиболее показательные высказывания

Нет других достойных кандидатов	«Достойной кандидатуры больше не нашлось»; «других кандидатов просто не было, кандидаты были те, кто неконкурентоспособны»; «лучше Путина среди кандидатов не было никого»; «то, что было в списке помимо Путина, – ужас»; «потому что все остальные – клоуны».	17
Нравится В. Путин, доверяю ему	«Нравится мне Путин»; «потому что он молодец»; «я доверяю только ему, мне все в нем импонирует»; «я ему верю и доверяю»; «люблю и обожаю».	14
В. Путин давно на президентском посту, видно работу	«Действующий президент»; «столько лет уже у власти, и при нем все поменялось в лучшую сторону»; «зарплату поднял. Крым забрал»; «благодаря действиям президента в России нет войны»; «поднял Россию с колен».	7
Все устраивает, не хочу перемен	«Как президент он нас устраивает»; «считаю, что Путин начал строительство страны – пусть и продолжит»; «пока стабильно, и не хотим перемен»; «не время делать перемены в стране».	5
<i>Ответы, каждый из которых дали менее 5% опрошенных</i>		10
Нравятся качества В. Путина		
Надеюсь на изменения к лучшему		
Нравится политика В. Путина		
Знаю В. Путина, остальные кандидаты мало знакомы		
Затрудняюсь ответить, нет ответа		2

Почему Вы голосовали именно за П. Грудинина? (Открытый вопрос. Задавался тем, кто проголосовал за П. Грудинина, – отвечали 7% респондентов.)

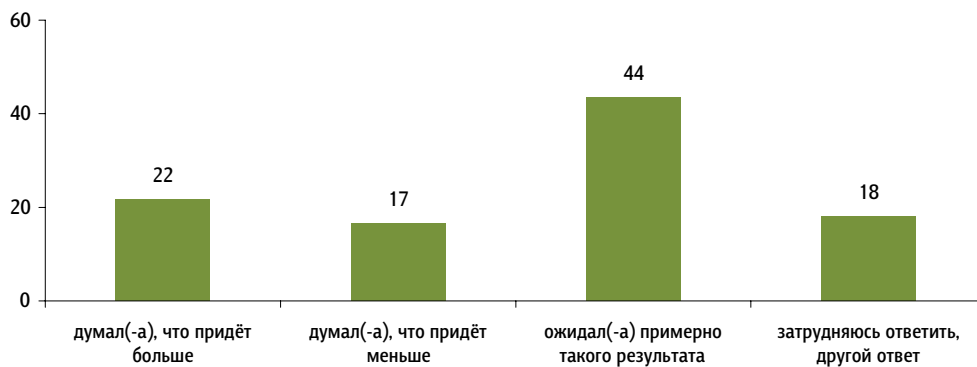
данные в % от всех опрошенных

<i>Ответы, каждый из которых дали менее 5% опрошенных</i>		6
Нравится П. Грудинин, доверяю ему		
Нравятся программа, взгляды		
Хочу изменений, надеюсь на лучшее		
Нравится КПРФ, всегда голосую за коммунистов		
Затрудняюсь ответить, нет ответа		1

Предварительные результаты

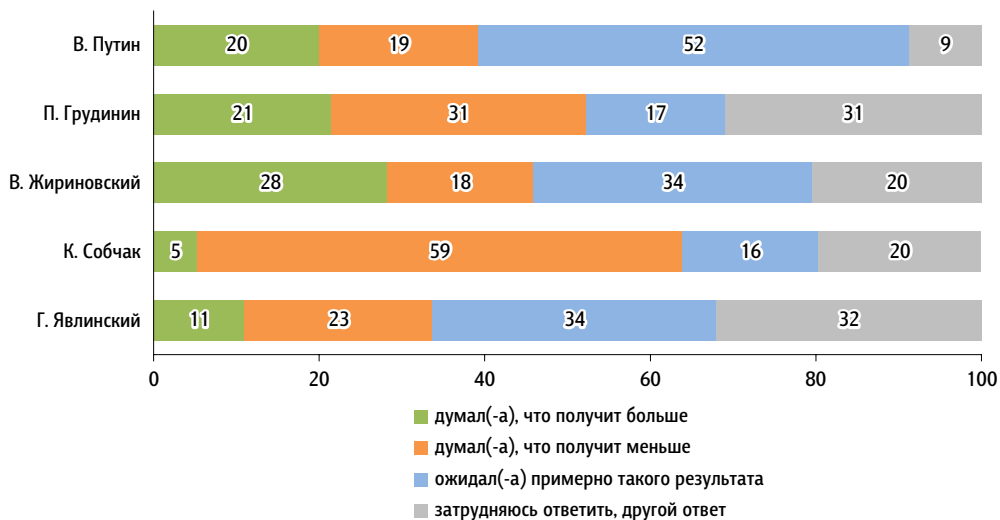
Опубликованы предварительные результаты выборов. Явка на президентские выборы составила приблизительно 67,5%. Вы думали, что на выборы придёт больше избирателей или меньше? Или Вы ожидали примерно такого результата?

данные в % от всех опрошенных



По результатам выборов В. Путин получил приблизительно 76,7% голосов избирателей, П. Грудинин – 11,8%, В. Жириновский – 5,7%, К. Собчак – 1,7%, Г. Явлинский – 1%. Вы думали, что **эти кандидаты** получат больше голосов или меньше? Или Вы ожидали примерно такого результата?

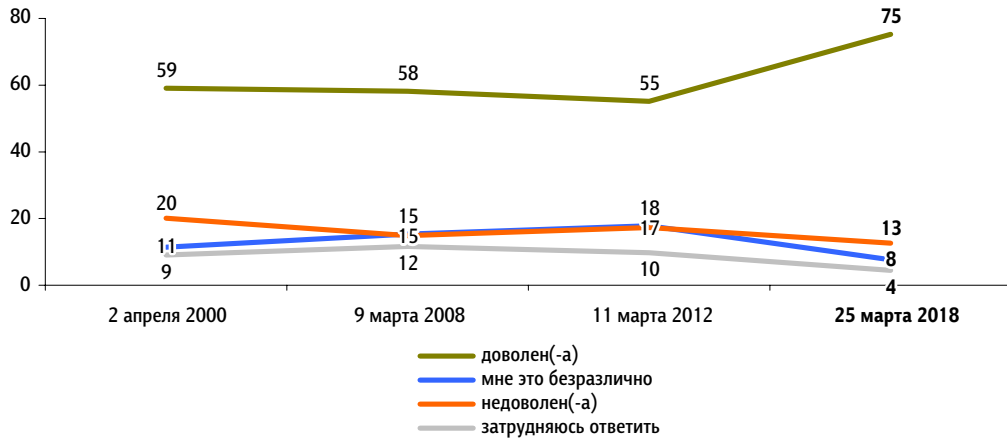
данные в % от всех опрошенных



Отношение к итогам выборов

Если говорить в целом, то Вы лично довольны или недовольны результатами президентских выборов?

данные в % от всех опрошенных



Почему Вы довольны / недовольны результатами выборов? (Открытый вопрос.)

довольны

(Задавался тем, кто доволен результатами президентских выборов, – отвечали 75% респондентов.)

данные в % от всех опрошенных, приведены наиболее показательные высказывания

Голосовал(-а) за В. Путина, это лучший из кандидатов 45

«Мой кандидат победил, за которого я волновалась»; «мечта сбылась»; «выбрали достойного, которого уважают во всем мире»; «лучший прошел»; «потому что Путин поднял Россию с низкого уровня жизни»; «не Собчак, и слава богу».

В. Путин остался президентом, сохранится стабильность 7

«Остался прежний президент»; «то, что Путин президентом остался, хотя я голосовал за другого»; «нет изменений, которых я боялась»; «я не люблю перемены»; «привычно и спокойно»; «стабильность. Лучше не будет, но и хуже, я надеюсь».

Ответы, каждый из которых дали менее 5% опрошенных 17

- Надеюсь на изменения к лучшему
- Результаты выборов были ожидаемы
- Выборы были хорошо организованы
- Все понравилось
- Выборы были честными, прозрачными
- Была высокая явка
- В. Путин победил с большим преимуществом

Затрудняюсь ответить, нет ответа 8

недовольны

(Задавался тем, кто недоволен результатами президентских выборов, – отвечали 13% респондентов.)

данные в % от всех опрошенных

Ответы, каждый из которых дали менее 5% опрошенных 12

Не доверяю результатам выборов, нечестные выборы

Голосовал(-а) за другого кандидата

Я против В. Путина, хочу перемен

Результат был известен заранее

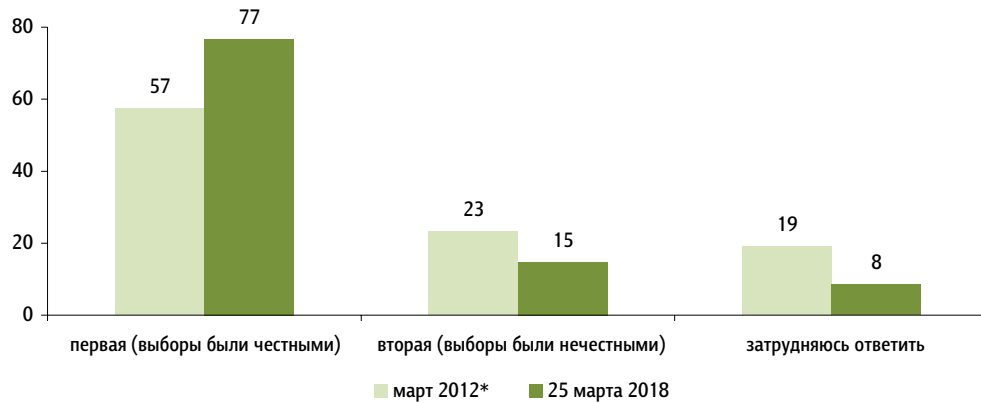
Все плохо, не будет перемен к лучшему

Не было других достойных кандидатов

Затрудняюсь ответить, нет ответа 1

Одни считают, что прошедшие президентские выборы были честными. Другие считают, что выборы были нечестными. Какая точка зрения Вам ближе – первая или вторая?

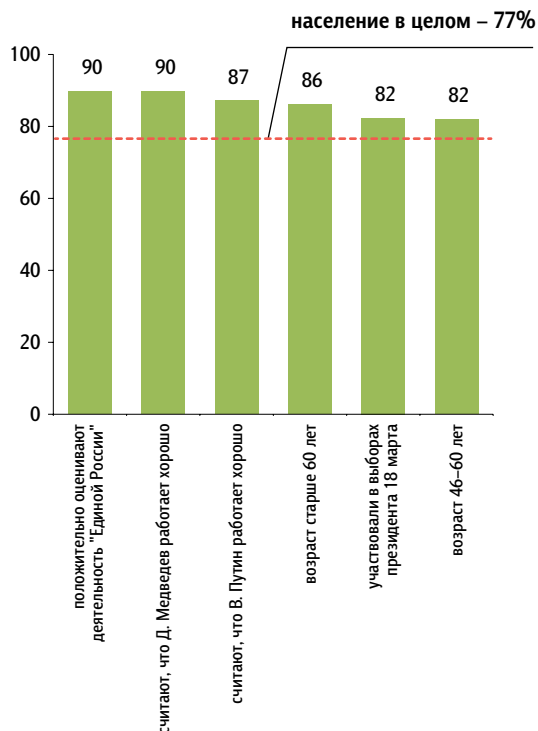
данные в % от всех опрошенных



* Приведены усреднённые значения за месяц (было проведено 4 замера).

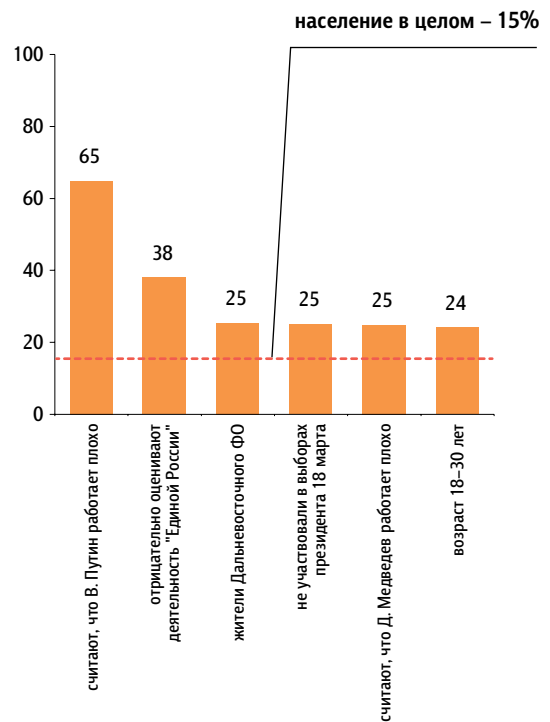
Чаще говорят, что выборы были **честными**

данные в % от групп



Чаще говорят, что выборы были **нечестными**

данные в % от групп



Почему Вы считаете, что выборы были нечестными? (Открытый вопрос. Задавался тем, кто считает, что выборы были нечестными, – отвечали 15% респондентов.)

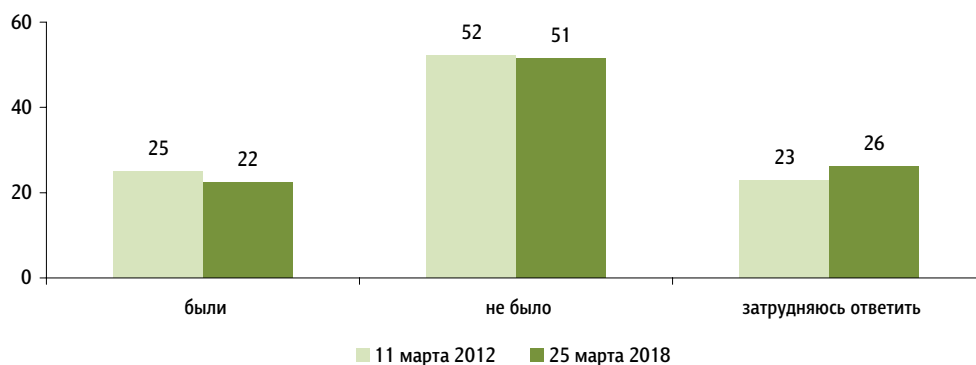
данные в % от всех опрошенных

<p>Ответы, каждый из которых дали менее 5% опрошенных</p> <p>Были вбросы, другие нарушения на избирательных участках</p> <p>Всё было решено заранее</p> <p>Это мое мнение, так бывает всегда</p> <p>Есть доказательства, информация в СМИ, интернете</p> <p>Нечестной была предвыборная кампания</p> <p>Слишком высокий процент проголосовавших за В. Путина</p> <p>Людей принуждали голосовать</p>	13
<p>Затрудняюсь ответить, нет ответа</p>	2

Фальсификации и принуждения

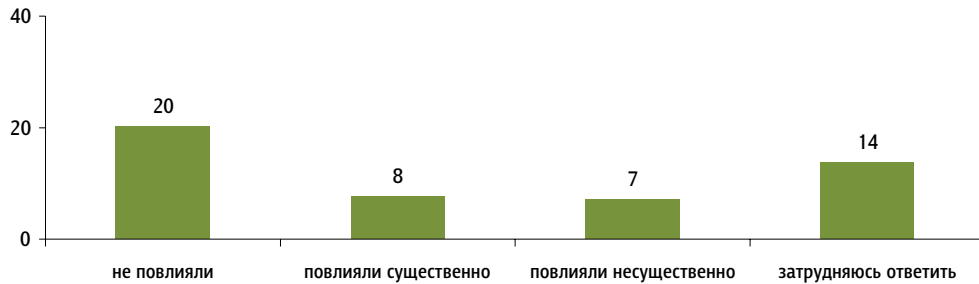
Как Вы считаете, на прошедших президентских выборах были случаи мошенничества, подлога, фальсификации, или таких случаев не было?

данные в % от всех опрошенных



На Ваш взгляд, эти случаи мошенничества, подлоги, фальсификации повлияли или не повлияли на итоговые результаты президентских выборов? И если повлияли, то существенно или несущественно? (Вопрос задавался всем, кроме тех, кто считает, что на прошедших президентских выборах случаев мошенничества, подлога, фальсификации не было, – отвечали 49% респондентов.)

данные в % от всех опрошенных



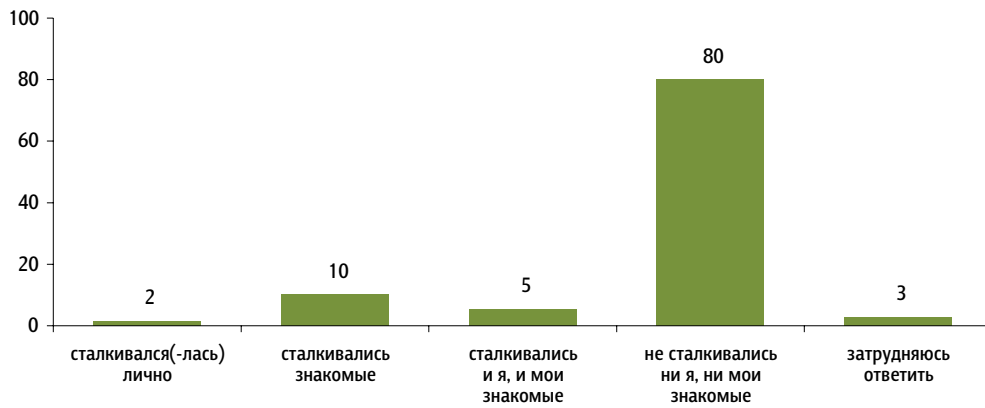
Сталкивались ли Вы лично или кто-то из Ваших знакомых со случаями мошенничества, подлога, фальсификации на прошедших президентских выборах? (Вопрос задавался всем, кроме тех, кто считает, что на прошедших президентских выборах случаев мошенничества, подлога, фальсификации не было, – отвечали 49% респондентов.)

данные в % от всех опрошенных



Сталкивались ли Вы лично или Ваши знакомые со случаями принуждения к участию в прошедших выборах со стороны начальства на работе, на службе, по месту учёбы детей и т.д. или не сталкивались? (Карточка, один ответ.)

данные в % от всех опрошенных



Вам приходилось или не приходилось слышать от родственников, знакомых, что их принуждали по месту работы, учёбы, службы и т.д. голосовать за какого-либо кандидата? Или, может быть, Вас лично по месту работы, учёбы, службы и т.д. принуждали голосовать за какого-либо кандидата?

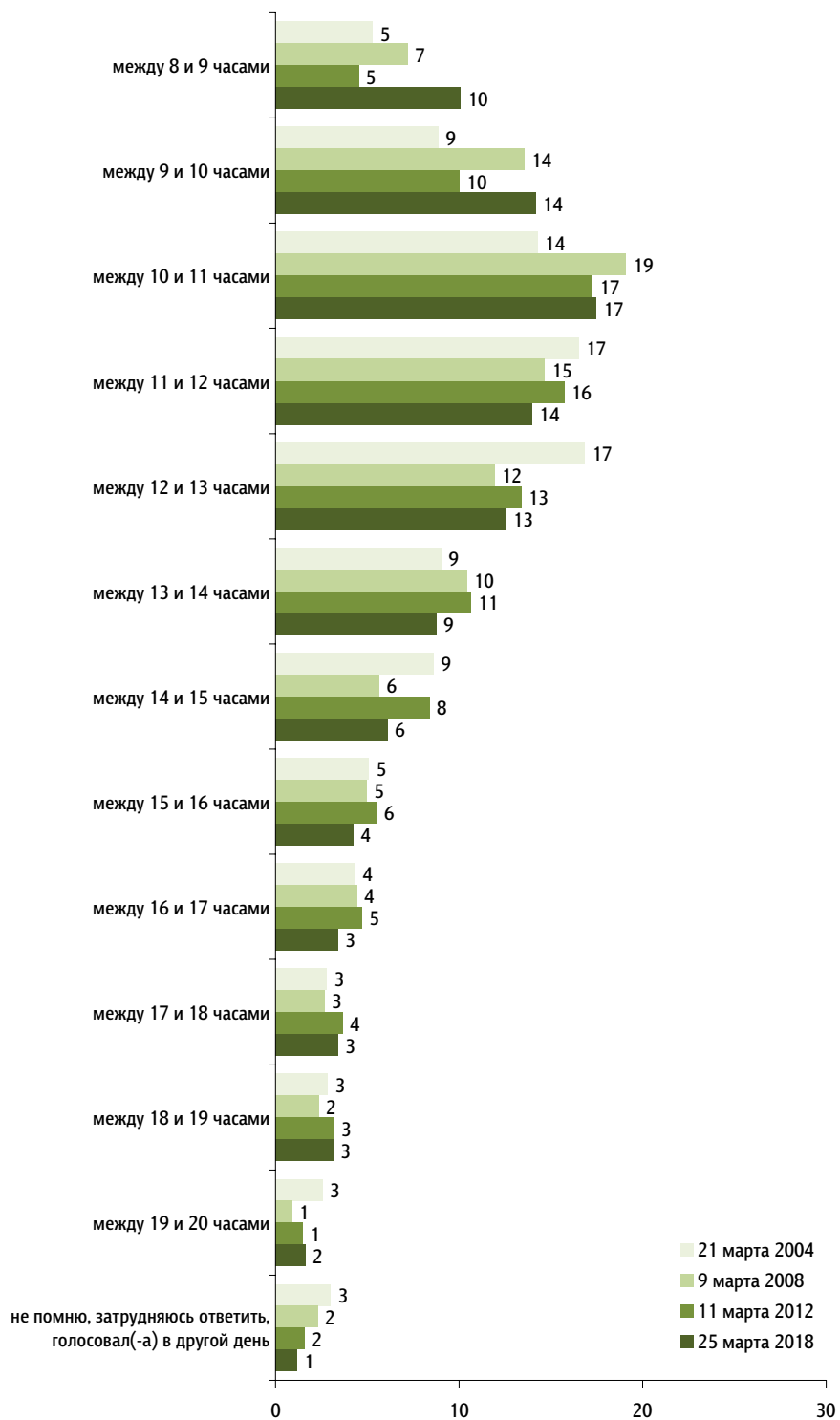
данные в % от всех опрошенных



На избирательном участке

Поговорим о дне выборов. В котором часу Вы ходили голосовать на избирательный участок 18 марта? (Вопрос задавался тем, кто участвовал в выборах президента. Карточка, один ответ.)

данные в % от *участвовавших в выборах*



КЛЮЧЕВЫЕ ИНДИКАТОРЫ ОБЩЕСТВЕННОГО МНЕНИЯ

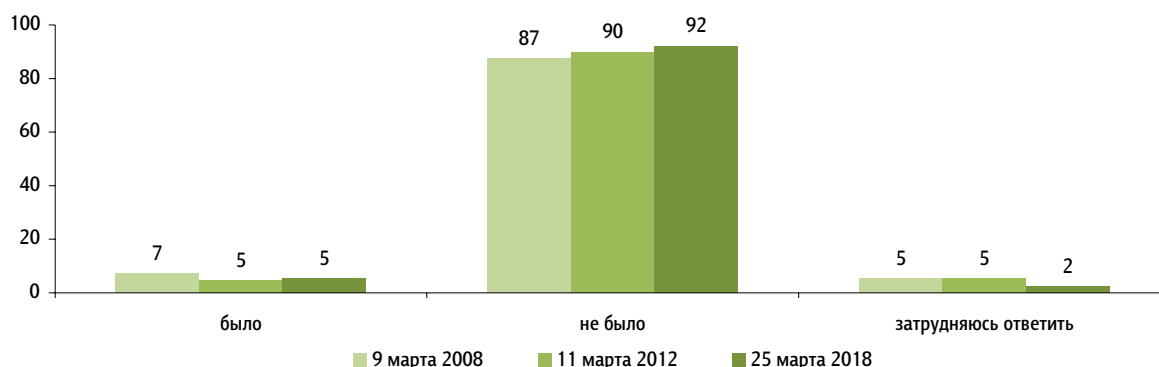
На этих выборах можно было заранее подать заявление и проголосовать на участке не по месту регистрации (прописки), а там, где удобнее. Вы голосовали на избирательном участке по месту Вашей регистрации (прописки) или на другом избирательном участке? (Вопрос задавался тем, кто участвовал в выборах президента РФ 18 марта, – отвечали 73% респондентов.)

данные в % от *участвовавших в выборах*



Было ли что-то на вашем избирательном участке, что Вам не понравилось, произвело на Вас негативное впечатление? Или ничего такого не было? (Вопрос задавался тем, кто участвовал в выборах президента.)

данные в % от *участвовавших в выборах*



Что именно Вам не понравилось на вашем избирательном участке, произвело на Вас плохое впечатление? (Открытый вопрос. Задавался тем, кому что-то на избирательном участке не понравилось, произвело плохое впечатление, – отвечали 5% респондентов, участвовавших в выборах президента.)

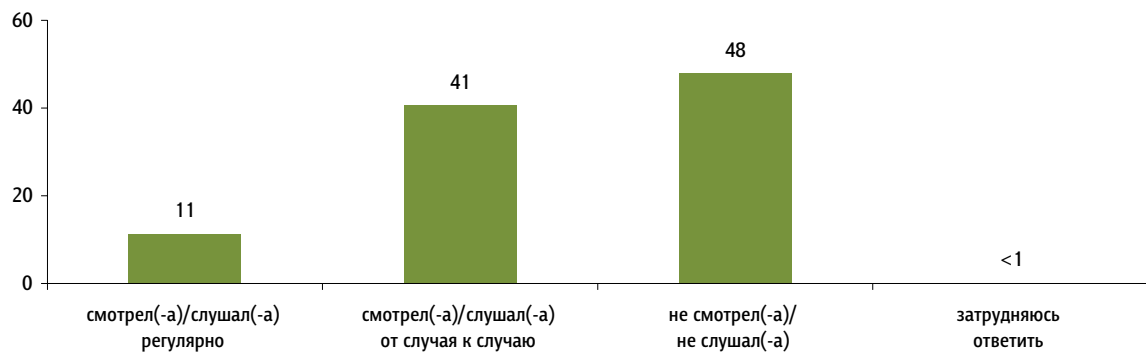
данные в % от *участвовавших в выборах*

Ответы, каждый из которых дали менее 5% опрошенных	5
Плохая организация выборов и работы избирательной комиссии	
Будничность, отсутствие праздничной атмосферы	
Затрудняюсь ответить, нет ответа	<1

Интерес к предвыборным дебатам

Вы смотрели (слушали) или не смотрели (не слушали) дебаты между кандидатами в президенты России? И если смотрели (слушали), то регулярно или от случая к случаю?

данные в % от всех опрошенных



Распределение по возрасту

данные в % от групп

