

ДОМИНАНТЫ.

ПОЛЕ МНЕНИЙ



Социологический бюллетень

№ 13

2 апреля 2015 года

Ключевые индикаторы общественного мнения

- 2 Политические индикаторы
 - Электоральные рейтинги
 - В. Путин: отношение и оценки
 - Д. Медведев: отношение и оценки
 - Рейтинги партий
 - Отношение к политическим партиям
 - «Единая Россия»: отношение и оценки

Факторы формирования общественного мнения

- 15 События недели
- 17 Протестный потенциал
- 19 Настроение окружающих
- 20 Динамика цен

Актуальные темы общественного мнения

- 26 Стабильность и реформы
- 28 Угроза войны между Россией и странами НАТО
- 34 Прекращение выплаты пенсий работающим пенсионерам

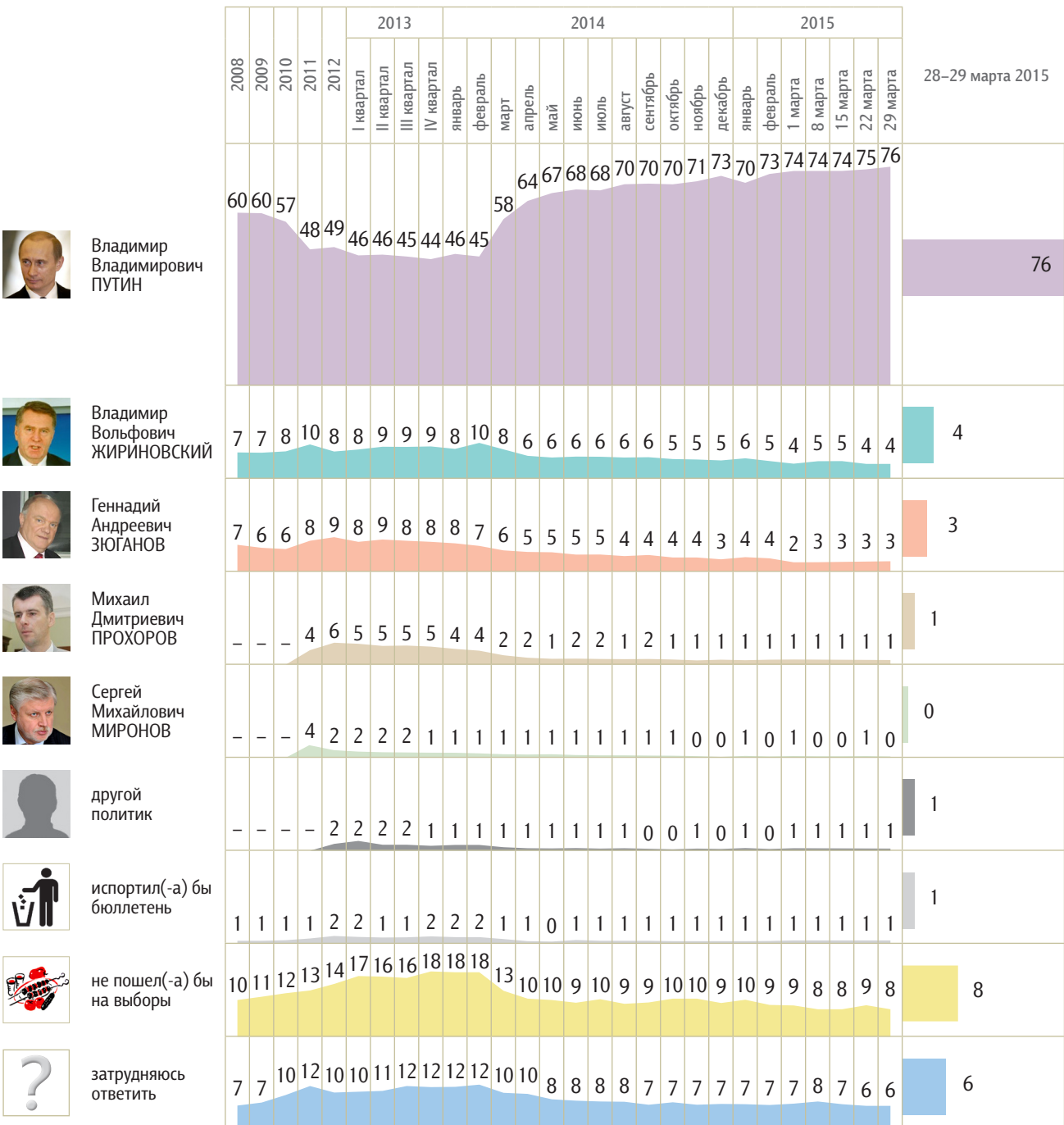
Политические индикаторы


Электоральные рейтинги

Опрос «ФОМнибус» 28–29 марта. 204 населенных пункта, 64 субъекта РФ, 3000 респондентов.

Представьте себе, что в следующее воскресенье состоятся выборы президента России. Скажите, пожалуйста, как, за кого из политиков Вы бы проголосовали? (Карточка. Один ответ.)

КЛЮЧЕВЫЕ ИНДИКАТОРЫ ОБЩЕСТВЕННОГО МНЕНИЯ





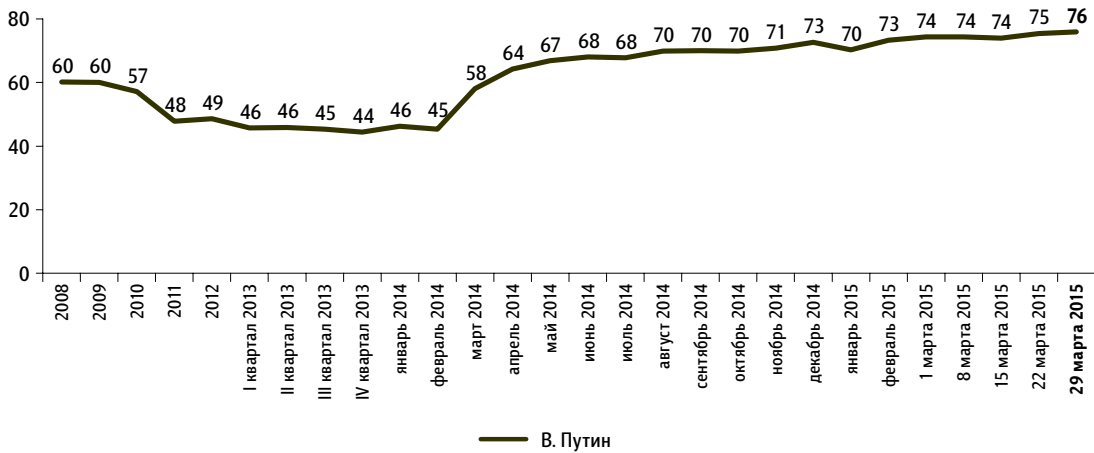
В. Путин: отношение и оценки

Опрос «ФОМнибус» 28–29 марта. 204 населенных пункта, 64 субъекта РФ, 3000 респондентов.

Рейтинг В. Путина

Представьте себе, что в следующее воскресенье состоятся выборы президента России. Скажите, пожалуйста, как, за кого из политиков Вы бы проголосовали? (Карточка, один ответ.)

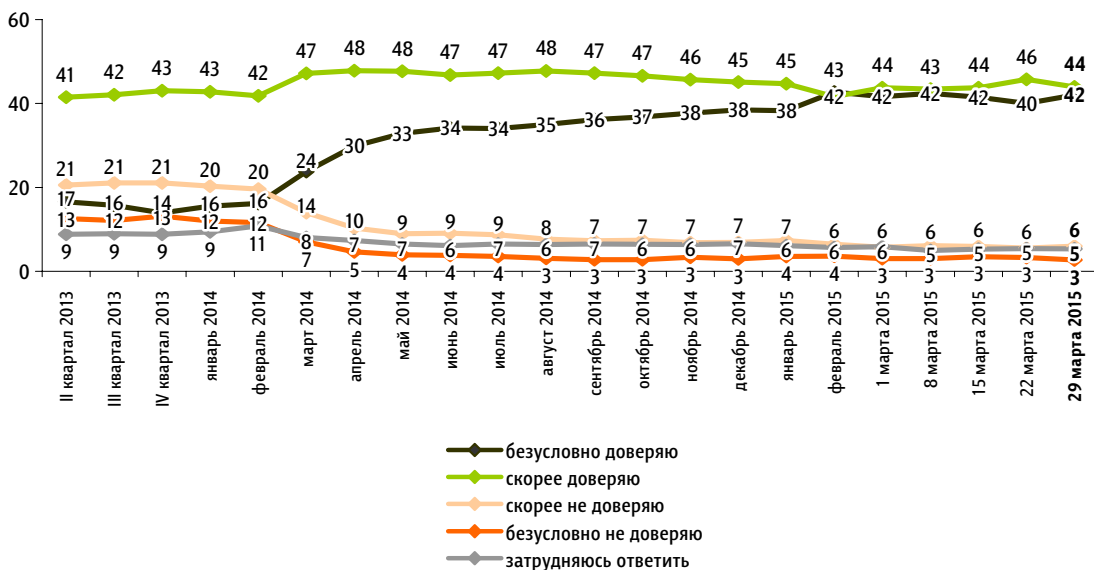
данные в % от всех опрошенных



Доверие В. Путину

Скажите, пожалуйста, Вы доверяете или не доверяете В. Путину? (Карточка, один ответ.)

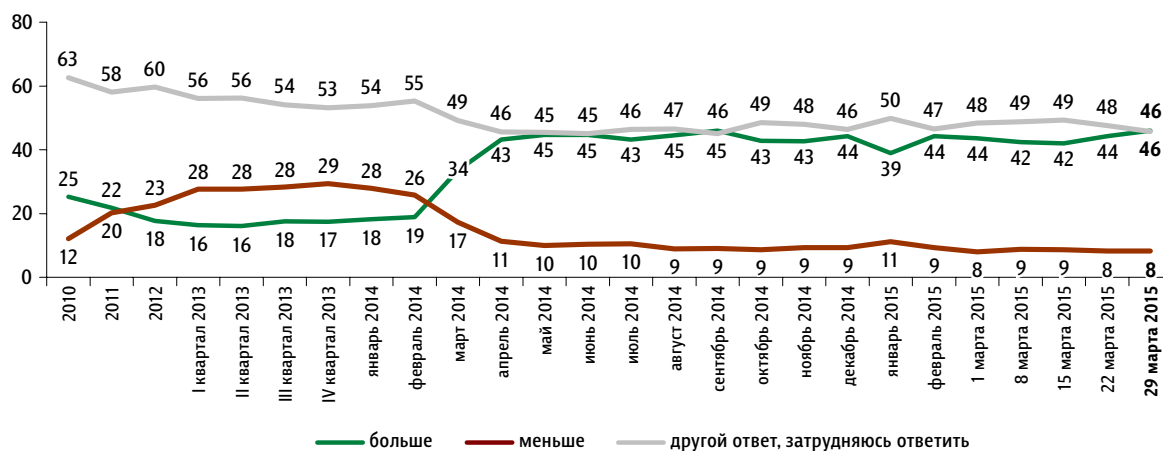
данные в % от всех опрошенных



КЛЮЧЕВЫЕ ИНДИКАТОРЫ ОБЩЕСТВЕННОГО МНЕНИЯ

За последний месяц Вы стали больше или меньше доверять В. Путину?

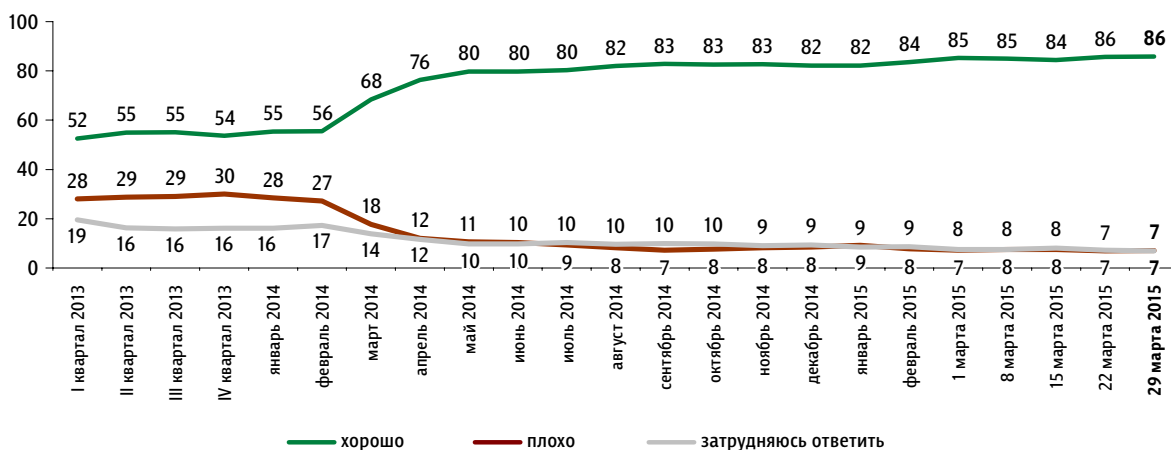
данные в % от всех опрошенных



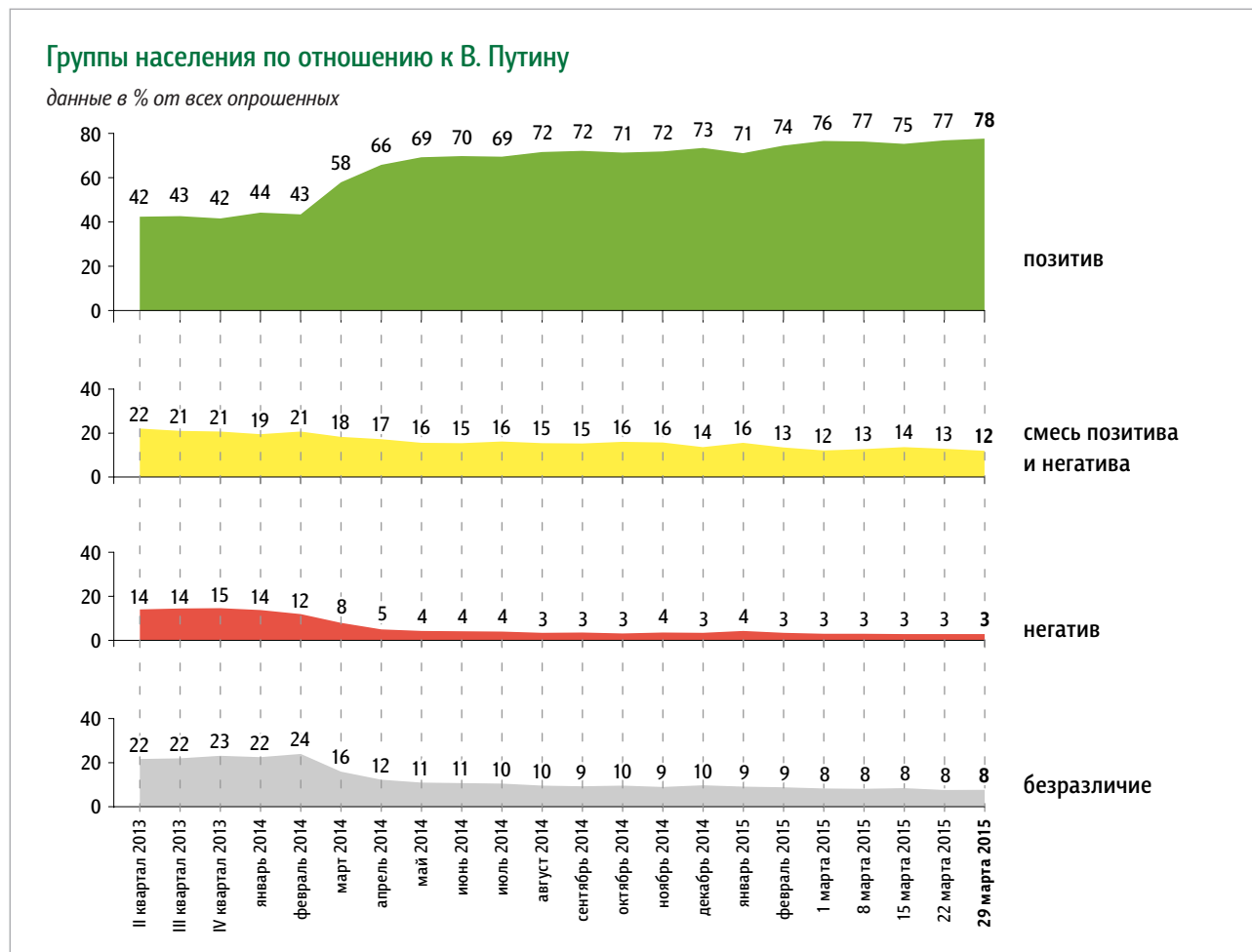
Оценка работы В. Путина

Как Вы считаете, президент В. Путин работает на своём посту хорошо или плохо?

данные в % от всех опрошенных



Группы населения по отношению к В. Путину



Пояснения

	Исходные вопросы	Положительные ответы	Отрицательные ответы	Нейтральные ответы
1	Представьте себе, что в следующее воскресенье состоятся выборы президента России. Скажите, пожалуйста, как, за кого из политиков Вы бы проголосовали?	В. Путин	не В. Путин	затрудняюсь ответить
2	Скажите, пожалуйста, Вы доверяете или не доверяете В. Путину?	безусловно доверяю скорее доверяю	безусловно не доверяю скорее не доверяю	затрудняюсь ответить
3	За последний месяц Вы стали больше или меньше доверять В. Путину?	больше	меньше	затрудняюсь ответить
4	Как Вы считаете, президент В. Путин работает на своём посту хорошо или плохо?	хорошо	плохо	затрудняюсь ответить

Обозначение групп	Группы населения по отношению к В. Путину
позитив	респонденты, выбравшие три или четыре положительных ответа
смесь позитива и негатива	респонденты, выбравшие один или два положительных ответа
негатив	респонденты, выбравшие четыре отрицательных ответа
безразличие	все остальные респонденты

Характеристика групп населения по отношению к В. Путину

данные в % от групп по столбцам

	население в целом	позитив	смесь позитива и негатива	негатив	безразличие
Представьте себе, что в следующее воскресенье состоятся выборы президента России. Скажите, пожалуйста, как, за кого из политиков Вы бы проголосовали? (Карточка, один ответ.)					
В. Путин	76	95	20	0	0
В. Жириновский	4	1	16	25	13
Г. Зюганов	3	1	10	13	9
М. Прохоров	1	0	3	8	3
С. Миронов	0	0	1	1	1
проголосовал(-а) бы за другого политика	1	0	2	4	2
испортил(-а) бы бюллетень	1	0	2	7	3
не пошёл(-а) бы на выборы	8	2	24	41	35
затрудняюсь ответить	6	1	22	0	33
Как Вы считаете, президент В. Путин работает на своём посту хорошо или плохо?					
хорошо	86	99	74	0	0
плохо	7	0	9	100	40
затрудняюсь ответить	7	0	17	0	60

данные в % от групп по столбцам

	население в целом	позитив	смесь позитива и негатива	негатив	безразличие
Скажите, пожалуйста, Вы доверяете или не доверяете В. Путину? (Карточка, один ответ.)					
безусловно доверяю	42	52	11	0	0
скорее доверяю	44	47	62	0	0
скорее не доверяю	6	0	10	69	36
безусловно не доверяю	3	0	4	31	17
затрудняюсь ответить	5	0	13	0	47
За последний месяц Вы стали больше или меньше доверять В. Путину?					
больше	46	59	3	0	0
меньше	8	2	22	100	20
затрудняюсь ответить, другой ответ	46	39	76	0	80

Социально-демографические характеристики групп населения по отношению к В. Путину

данные в % от групп по столбцам

	Население в целом	Пол		Возраст				Образование			Ежемесячный доход					Тип населенного пункта						
		мужской	женский	18–30 лет	31–45 лет	46–60 лет	старше 60 лет	среднее общее и ниже	среднее специальное	высшее	дохода не было	8 000 руб. и менее	8 001–12 000 руб.	12 001–20 000 руб.	20 001–30 000 руб.	более 30 000 руб.	Москва	города 1 млн и более	города от 250 тыс. до 1 млн	города от 50 до 250 тыс.	города менее 50 тыс., ППТ	села
Доли групп	100	45	55	28	27	24	21	39	37	24	14	12	21	27	12	7	8	14	17	16	18	27
позитив	78	71	83	74	77	77	84	76	79	77	71	77	81	80	79	77	80	75	83	79	75	77
смесь позитива и негатива	12	15	9	14	12	12	9	13	10	12	15	10	10	11	12	13	11	15	10	12	12	11
негатив	3	4	2	2	3	4	2	3	3	2	3	4	3	2	1	2	1	1	1	4	4	4
безразличие	8	10	6	9	8	7	5	8	7	9	11	9	6	6	8	9	7	9	7	6	9	8

* Красным и синим выделены данные по группам опрошенных с отклонениями от населения в целом на 5 и более п. п. в меньшую или большую сторону соответственно.



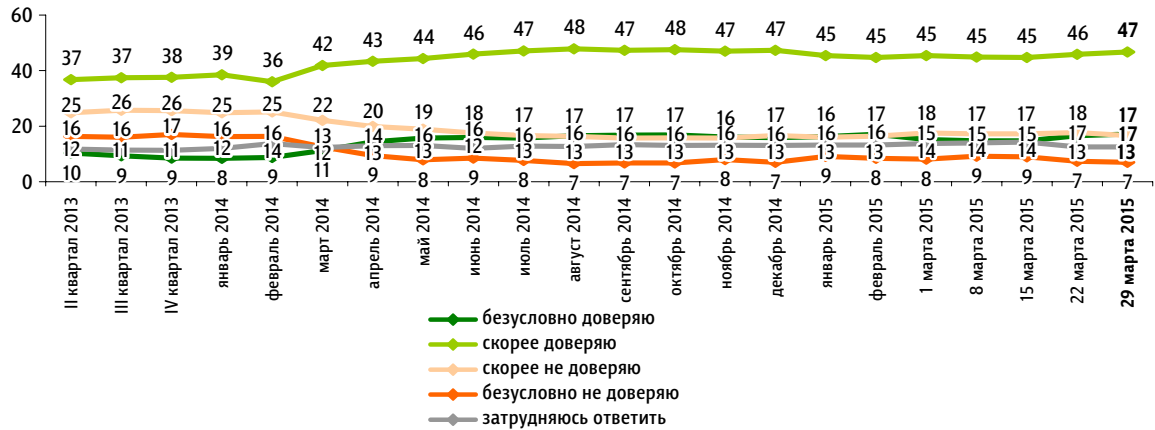
Д. Медведев: отношение и оценки

Опрос «ФОМнибус» 28–29 марта. 204 населенных пункта, 64 субъекта РФ, 3000 респондентов.

Доверие Д. Медведеву

Скажите, пожалуйста, Вы доверяете или не доверяете Д. Медведеву? (Карточка, один ответ.)

данные в % от всех опрошенных



За последний месяц Вы стали больше или меньше доверять Д. Медведеву?

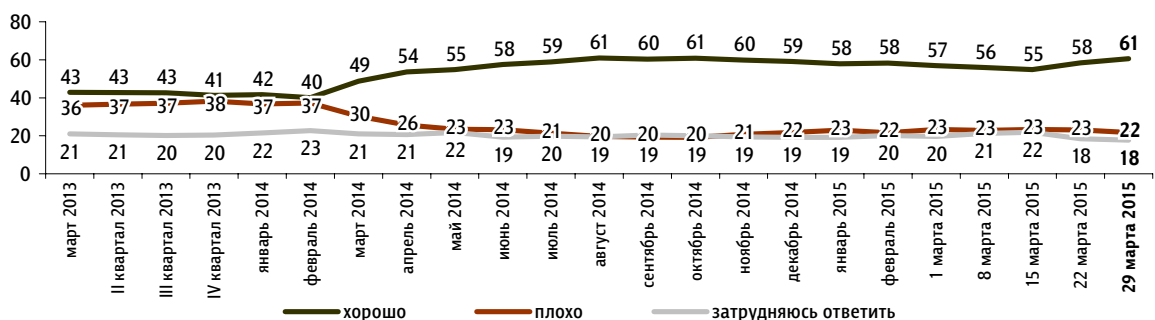
данные в % от всех опрошенных



Оценка работы Д. Медведева

Как Вы считаете, премьер-министр Д. Медведев работает на своём посту хорошо или плохо?

данные в % от всех опрошенных



КЛЮЧЕВЫЕ ИНДИКАТОРЫ ОБЩЕСТВЕННОГО МНЕНИЯ

Рейтинги партий

Опрос «ФОМнибус» 28–29 марта. 204 населенных пункта, 64 субъекта РФ, 3000 респондентов.

Представьте себе, что в следующее воскресенье состоится выборы в Государственную думу. Скажите, пожалуйста, как, за какую партию Вы бы проголосовали? (Карточка, один ответ.)

КЛЮЧЕВЫЕ ИНДИКАТОРЫ ОБЩЕСТВЕННОГО МНЕНИЯ



«Единая Россия»



КПРФ



ЛДПР



«Справедливая Россия»

проголосовал(-а) бы за другую партию



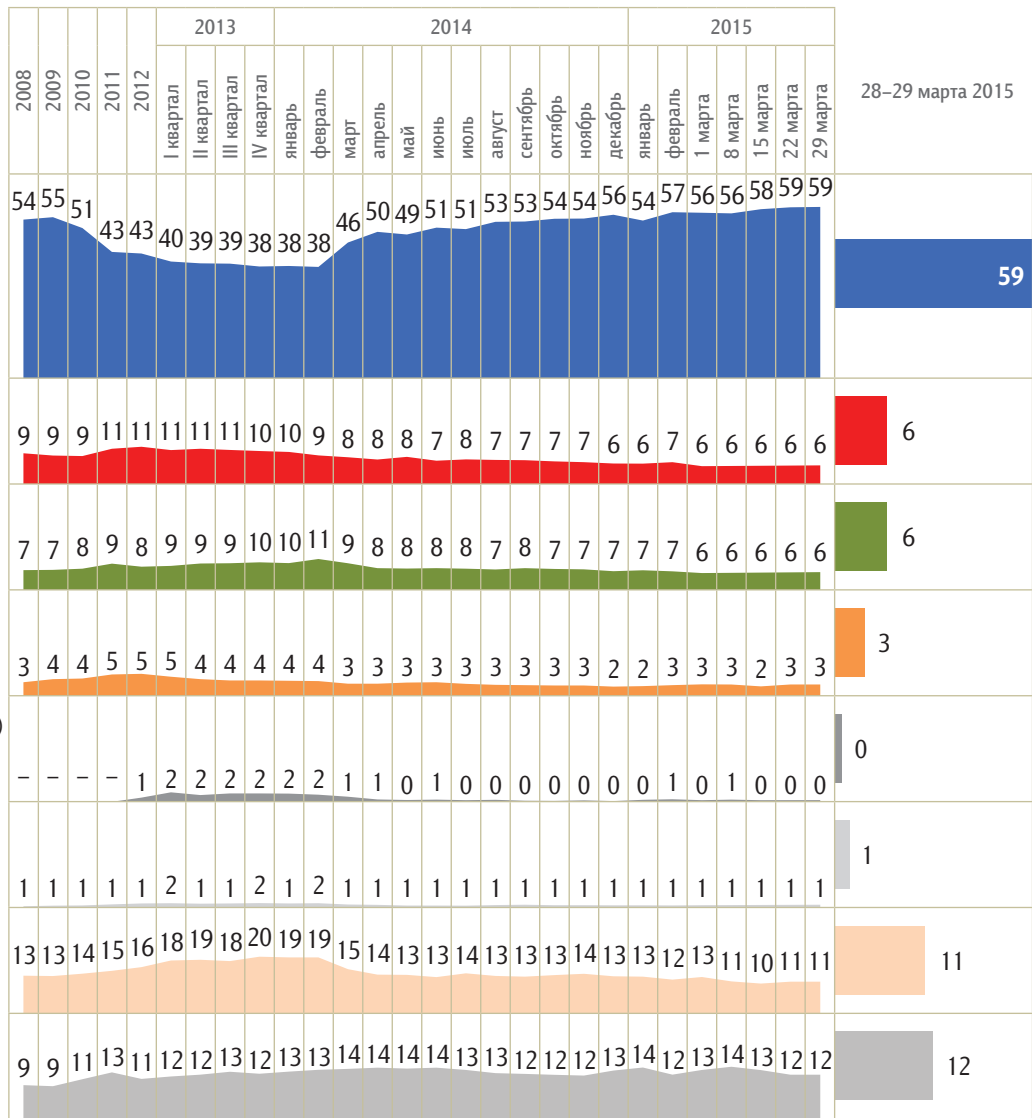
испортил(-а) бы бюллетень



не пошел(-а) бы на выборы



затрудняюсь ответить



Партии, которые назвали не более 2% респондентов:

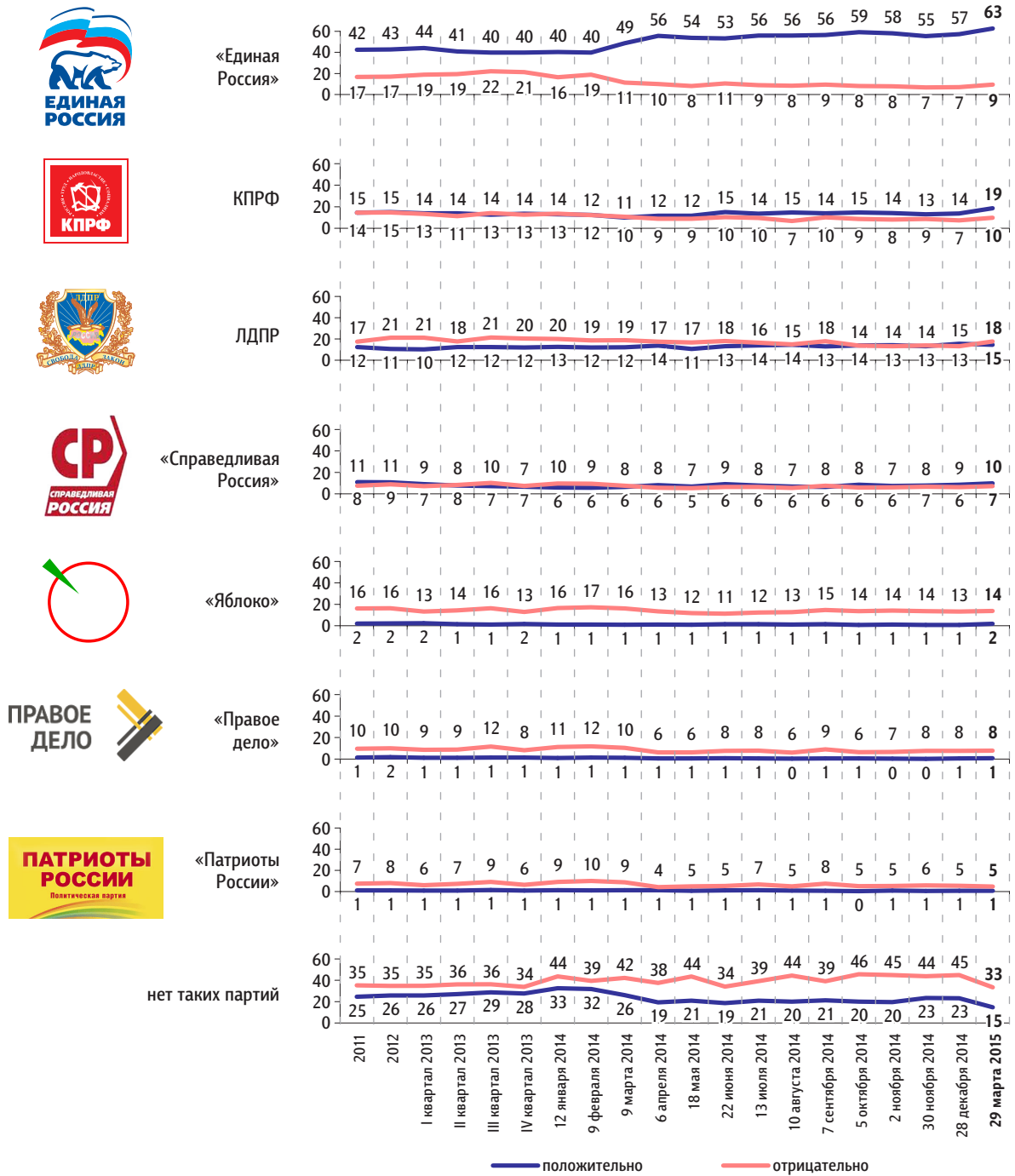
«Яблоко»	1	1	1	1	1	1	1	1	1	1	1	1	0	0	0	0	0	0	0	0	0	0	1	0	1	1	1	1	0	
«Патриоты России»	-	1	1	1	1	1	1	1	1	1	1	1	0	0	0	1	0	0	0	0	0	0	0	0	0	0	0	0	0	0
«Правое дело»	0	0	0	0	1	1	1	1	1	1	1	1	0	0	0	0	0	0	0	0	0	0	0	0	0	0	0	0	0	0
«Гражданская платформа»	-	-	-	-	-	-	-	-	-	-	-	-	1	1	1	1	1	1	0	0	0	1	1	0	0	0	0	0	0	0
«Коммунисты России»	-	-	-	-	-	-	-	-	-	-	-	-	0	0	0	0	0	0	0	0	0	0	0	0	0	0	0	0	0	0
Республиканская партия России – Партия народной свободы	-	-	-	-	-	-	-	-	-	-	-	-	0	0	0	0	0	0	0	0	0	0	0	0	0	0	0	0	0	0
«Родина»	-	-	-	-	-	-	-	-	-	-	-	-	0	0	0	0	0	0	0	0	0	0	0	0	0	0	0	0	0	0
Российская партия пенсионеров за справедливость	-	-	-	-	-	-	-	-	-	-	-	-	0	1	0	0	0	0	0	0	0	0	0	0	0	0	0	0	1	0

Отношение к политическим партиям

Опрос «ФОМнибус» 28–29 марта. 100 населенных пунктов, 43 субъекта РФ, 1500 респондентов.

К каким из перечисленных политических партий Вы относитесь **положительно** / **отрицательно**?
(Карточка, любое число ответов.)

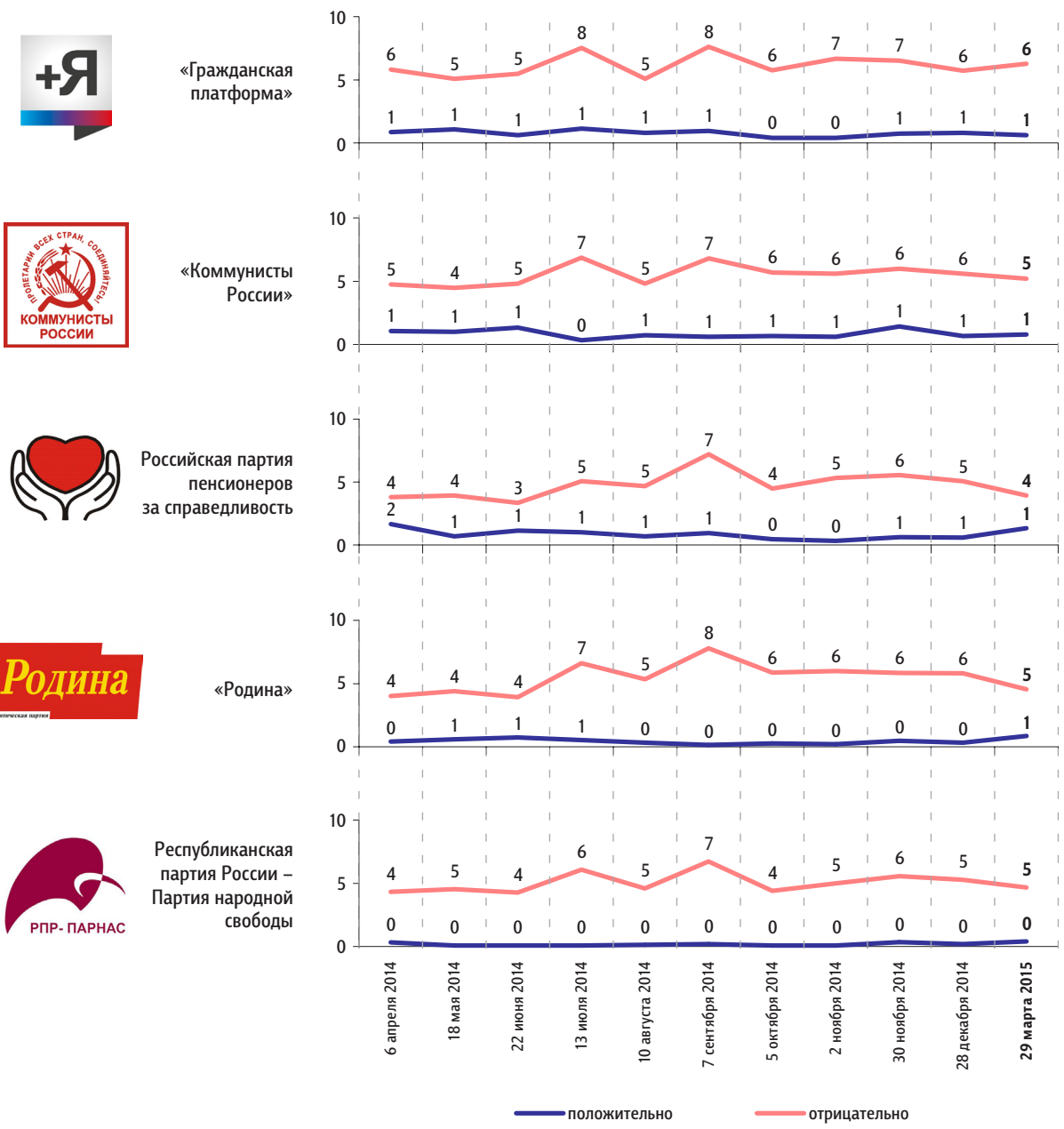
данные в % от всех опрошенных



КЛЮЧЕВЫЕ ИНДИКАТОРЫ ОБЩЕСТВЕННОГО МНЕНИЯ

К каким из перечисленных политических партий Вы относитесь **положительно** / **отрицательно**?
(Карточка, любое число ответов.)

данные в % от всех опрошенных





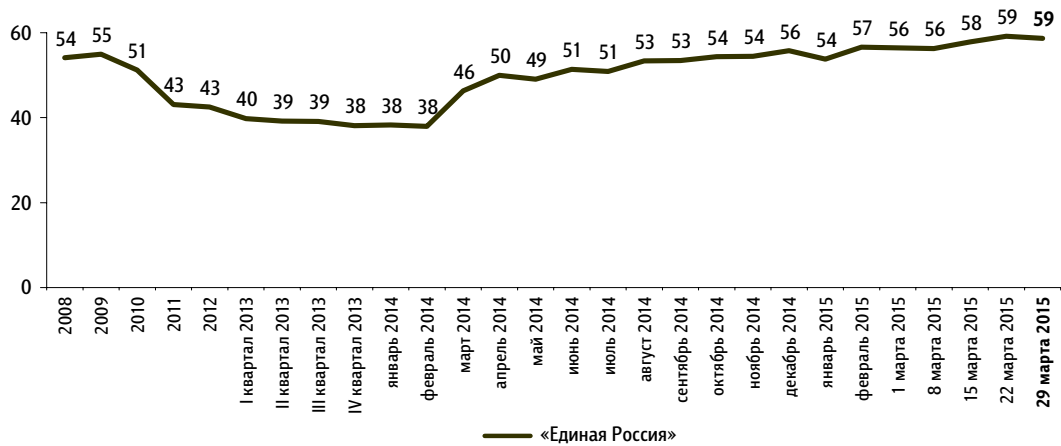
«Единая Россия»: отношение и оценки

Опрос «ФОМнибус» 28–29 марта. 204 населенных пункта, 64 субъекта РФ, 3000 респондентов.

Рейтинг партии «Единая Россия»

Представьте себе, что в следующее воскресенье состоятся выборы в Государственную думу. Скажите, пожалуйста, как, за какую партию Вы бы проголосовали? (Карточка, один ответ.)

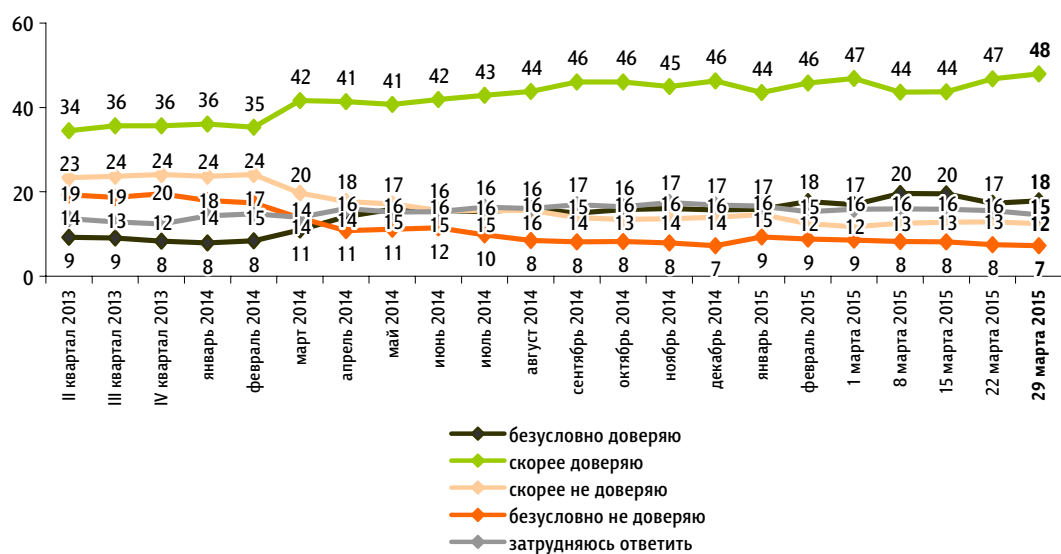
данные в % от всех опрошенных



Доверие партии «Единая Россия»

Скажите, пожалуйста, Вы доверяете или не доверяете партии «Единая Россия»? (Карточка, один ответ.)

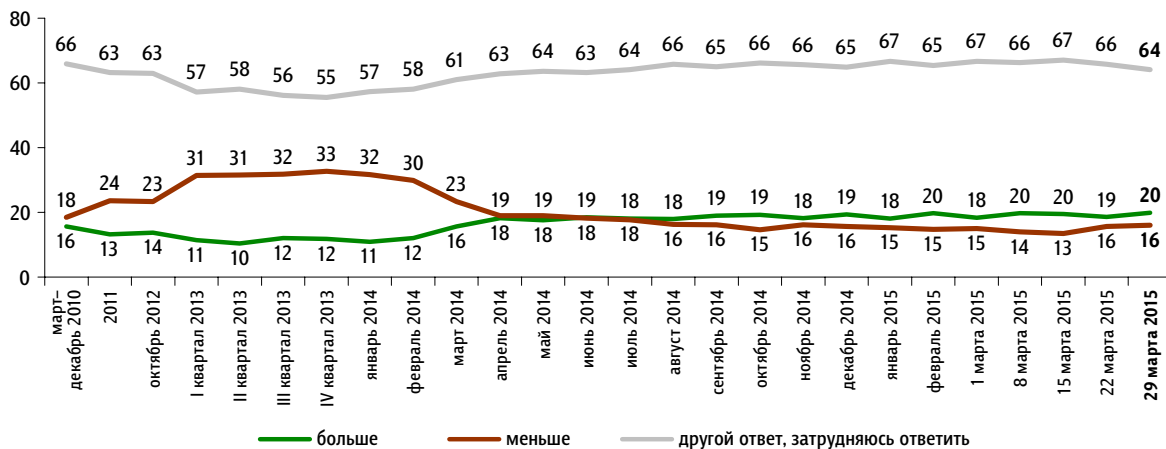
данные в % от всех опрошенных



КЛЮЧЕВЫЕ ИНДИКАТОРЫ ОБЩЕСТВЕННОГО МНЕНИЯ

За последний месяц Вы стали больше или меньше доверять партии «Единая Россия»?

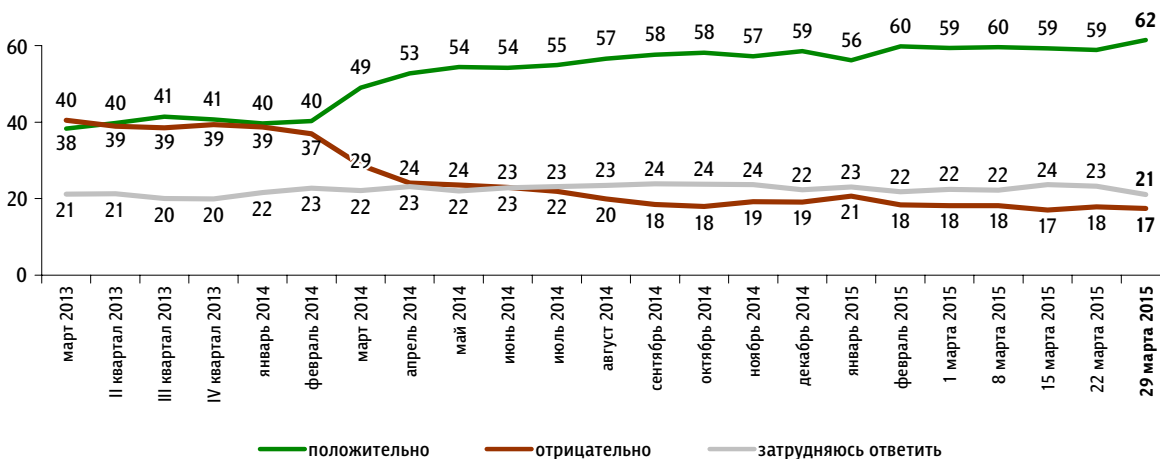
данные в % от всех опрошенных



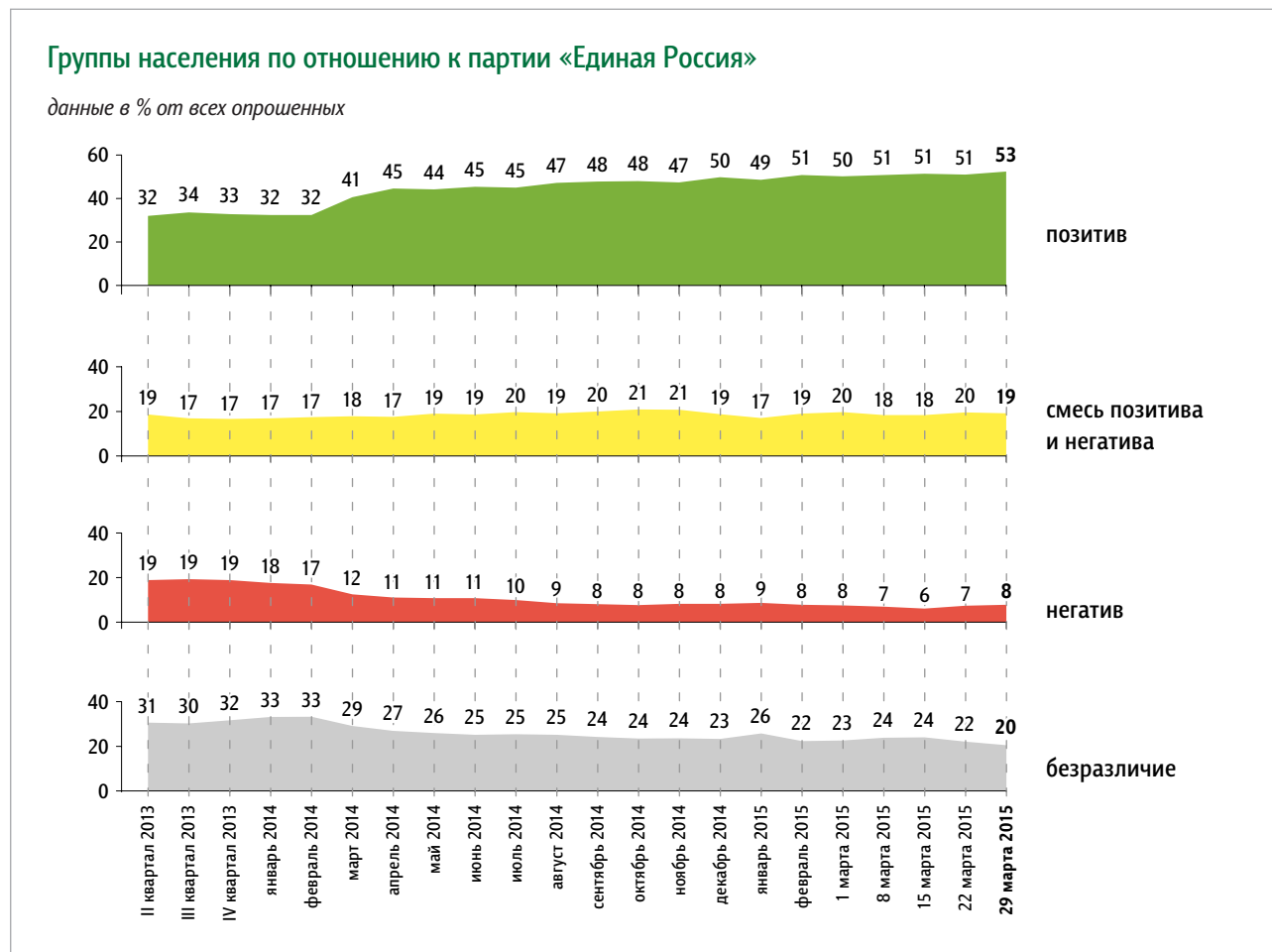
Оценка деятельности партии «Единая Россия»

Как бы Вы оценили деятельность партии «Единая Россия» в последнее время – положительно или отрицательно?

данные в % от всех опрошенных



Группы населения по отношению к партии «Единая Россия»



Пояснения

	Исходные вопросы	Положительные ответы	Отрицательные ответы	Нейтральные ответы
1	Представьте себе, что в следующее воскресенье состоятся выборы в Государственную думу. Скажите, пожалуйста, как, за какую партию Вы бы проголосовали?	«Единая Россия»	не «Единая Россия»	затрудняюсь ответить
2	Скажите, пожалуйста, Вы доверяете или не доверяете партии «Единая Россия»?	безусловно доверяю скорее доверяю	безусловно не доверяю скорее не доверяю	затрудняюсь ответить
3	За последний месяц Вы стали больше или меньше доверять партии «Единая Россия»?	больше	меньше	затрудняюсь ответить
4	Как бы Вы оценили деятельность партии «Единая Россия» в последнее время – положительно или отрицательно?	положительно	отрицательно	затрудняюсь ответить

Обозначение групп	Группы населения по отношению к партии «Единая Россия»
позитив	респонденты, выбравшие три или четыре положительных ответа
смесь позитива и негатива	респонденты, выбравшие один или два положительных ответа
негатив	респонденты, выбравшие четыре отрицательных ответа
безразличие	все остальные респонденты

Характеристика групп населения по отношению к партии «Единая Россия»

данные в % от групп по столбцам

	население в целом	позитив	смесь позитива и негатива	негатив	безразличие
Представьте себе, что в следующее воскресенье состоятся выборы в Государственную думу. Скажите, пожалуйста, как, за какую партию Вы бы проголосовали? (Карточка, один ответ.)					
«Единая Россия»	59	96	43	0	0
КПРФ	6	1	9	20	13
ЛДПР	6	1	10	15	13
«Справедливая Россия»	3	0	7	3	4
«Яблоко»	0	0	1	0	2
Российская партия пенсионеров за справедливость	0	0	1	0	0
«Гражданская платформа»	0	0	1	1	1
«Коммунисты России»	0	0	0	1	1
«Патриоты России»	0	0	0	0	0
«Родина»	0	0	0	0	0
«Правое дело»	0	0	0	0	0
Республиканская партия России – Партия народной свободы	0	0	0	0	0
проголосовал(-а) бы за другую партию	0	0	0	2	0
испортил(-а) бы бюллетень	1	0	1	5	3
не пошёл(-а) бы на выборы	11	1	8	33	28
затрудняюсь ответить	12	1	17	20	34

данные в % от групп по столбцам

	население в целом	позитив	смесь позитива и негатива	негатив	безразличие
Скажите, пожалуйста, Вы доверяете или не доверяете партии «Единая Россия»? (Карточка, один ответ.)					
безусловно доверяю	18	30	11	0	0
скорее доверяю	48	70	59	0	0
скорее не доверяю	12	0	8	63	30
безусловно не доверяю	7	0	2	37	19
затрудняюсь ответить	15	0	19	0	52
За последний месяц Вы стали больше или меньше доверять партии «Единая Россия»?					
больше	20	37	3	0	0
меньше	16	6	18	100	7
затрудняюсь ответить, другой ответ	64	57	79	0	93
Как бы Вы оценили деятельность партии «Единая Россия» в последнее время – положительно или отрицательно?					
положительно	62	100	48	0	0
отрицательно	17	0	11	100	36
затрудняюсь ответить	21	0	41	0	64

Социально-демографические характеристики групп населения по отношению к партии «Единая Россия»

данные в % от групп по столбцам

	Население в целом	Пол		Возраст			Образование			Ежемесячный доход					Тип населенного пункта							
		мужской	женский	18–30 лет	31–45 лет	46–60 лет	старше 60 лет	среднее общее и ниже	среднее специальное	высшее	дохода не было	8 000 руб. и менее	8 001–12 000 руб.	12 001–20 000 руб.	20 001–30 000 руб.	более 30 000 руб.	Москва	города 1 млн и более	города от 250 тыс. до 1 млн	города от 50 до 250 тыс.	города менее 50 тыс., ПТТ	села
Доли групп	100	45	55	28	27	24	21	39	37	24	14	12	21	27	12	7	8	14	17	16	18	27
позитив	53	45	58	56	51	51	52	54	53	49	47	57	58	54	50	45	38	48	50	53	52	60
смесь позитива и негатива	19	19	19	20	19	20	18	19	19	19	24	19	18	19	17	24	29	19	19	20	18	17
негатив	8	10	6	6	9	8	9	7	8	9	6	7	9	8	8	10	8	6	10	7	10	6
безразличие	20	26	16	18	21	21	21	20	20	23	23	17	16	19	26	21	25	27	21	19	20	17

* Красным и синим выделены данные по группам опрошенных с отклонениями от населения в целом на 5 и более п. п. в меньшую или большую сторону соответственно.

События недели

Опрос «ФОМнибус» 28–29 марта. 100 населенных пунктов, 43 субъекта РФ, 1500 респондентов.

Спортивные события²

Авиакатастрофа во Франции²⁰

События на Украине³⁴

Ухудшение экономической ситуации в России, рост цен, изменение курса валюты²

Годовщина присоединения Крыма, показ фильма об этом²

Какие события прошедшей недели, о которых сообщалось в средствах массовой информации, больше всего заинтересовали Вас, привлекли Ваше внимание? (Открытый вопрос.)

данные в % от всех опрошенных

События на Украине	События на Украине в целом	22	34
	«Всё об Украине»; «ситуация на Украине»; «дела на Украине»; «проблемы на Украине»; «всё, что творится на Украине».		
	Военные действия на Юго-Востоке	9	
	«Война в Украине»; «Украина! Не прекращается война»; «продолжается война на Украине, гибнут мирные люди»; «на Юго-Востоке Украины нарушается перемирие по вине украинских военных».		
	Конфликт между П. Порошенко и И. Коломойским	2	
	«Разборки с Коломойским»; «на Украине Порошенко и Коломойский дерутся за активы и власть»; «Коломойского убрали с поста»; «Порошенко снял Коломойского с должности».		
	Перемирие на Юго-Востоке	1	
	«Улучшение положения на Украине»; «перемирие в Украине сохраняется. Это обнадеживает»; «на Украине потише стало, меньше бомбят».		
	Другие события на Украине	1	
	«Гуманитарная помощь для Украины»; «Украине оказывается большая помощь от Америки»; «выявляют диверсантов на Украине»; «в Донбасс газ стали поставлять».		
Авиакатастрофа во Франции	«Самолет разбился, который летел в Дюссельдорф»; «разбился самолет в Альпах во Франции»; «гибель более 150 человек на борту самолета во Франции»; «самолет разбился, пилот психически больной».		20

данные в % от всех опрошенных

Ухудшение экономической ситуации в России, рост цен, изменение курса валюты	«Экономика в стране, кризис»; «от нас уходит импортный автопром, производства закрываются, а своего ничего нет»; «рост цен на всё»; «цены на всё поднимаются каждый день. Как выжить простому человеку в этих условиях?»; «курс доллара и евро меня волнует».	2
Годовщина присоединения Крыма и Севастополя к России, показ документального фильма об этом	«Годовщина присоединения Крыма к России»; «праздновали годовщину присоединения Крыма»; «документальный фильм – Крым показывали, всю тайну, как проходили операции»; «"Крым. Путь на Родину" – фильм стоящий».	2
Спортивные события	«Спортивные события: матч в Черногории остановили – бушевали там фанаты»; «футбол – файер, брошенный в нашего голкипера»; «чемпионат мира по фигурному катанию»; «фигурное катание – российские спортсмены выиграла в Китае».	2
Деятельность В. Путина	«Обсуждение и выступление Путина о работе прокуратуры»; «встреча Путина и Минниханова»; «Путин утвердил устав военной полиции»; «Путин поздравил в Кремле паралимпийцев».	1
Работа властных структур, принимаемые решения	«Амнистия капитала»; «хотят ввести закон о банкротстве физических лиц»; «возраст выхода на пенсию могут увеличить»; «материнский капитал растёт»; «будут поднимать социальные пенсии»; «страховка на авто дорожает».	1
Санкции США и Европы против России, враждебное отношение к нашей стране	«Грозят России все»; «Россию травят»; «во всех бедах винят Россию в связи с Украиной»; «санкции обговаривают против России»; «возможно наложение новых санкций против России со стороны США».	1
Укрепление курса рубля	«Повысился курс рубля по отношению к доллару и евро»; «рубль укрепляется по отношению к доллару и евро»; «доллар падает»; «евро падает».	1
Аварии, пожары, несчастные случаи	«Взрывы, пожары на рынках России»; «падение наледи с крыш»; «льдины падали на детей – в "Пусть говорят"»; «девушку трамвай сбил».	1
Криминальные события	«Коррупция»; «криминал»; «побег преступника из-под стражи»; «о задержании преступника Беспалова».	1
Арест губернатора Сахалина А. Хорашавина	«Губернатора убрали в Южно-Сахалинске с поста»; «арестовали губернатора прямо в кабинете».	1
Убийство Б. Немцова, расследование этого преступления	«Убийство Немцова»; «убийство Немцова, расследование»; «новости о Немцове».	1
Смерть В. Распутина, А. Арканова	«Похороны писателя Распутина»; «умер Аркадий Арканов».	1
Авиаудар Саудовской Аравии по Йемену	«Начинается война в Саудовской Аравии»; «Саудовская Аравия атаковала Йемен»; «Саудовская Аравия вторглась в Йемен».	1
Другие события в России	«Рейтинг Путина растёт»; «подготовка ко Дню Победы»; «глобальное потепление в Приморье»; «учения МЧС в Бийске, подготовка к паводку»; «собак убивают в Нижнем Новгороде».	1
Другие события в мире	«Войска НАТО в Латвии»; «митинг в Чехии»; «в Узбекистане выбирают президента»; «теракт в музее в Тунисе»; «пересадка мертвого сердца в Британии»; «смерть сына Януковича».	1
Затрудняюсь ответить, нет ответа		37



Динамический график актуальных событий
за период с 08.04.2012

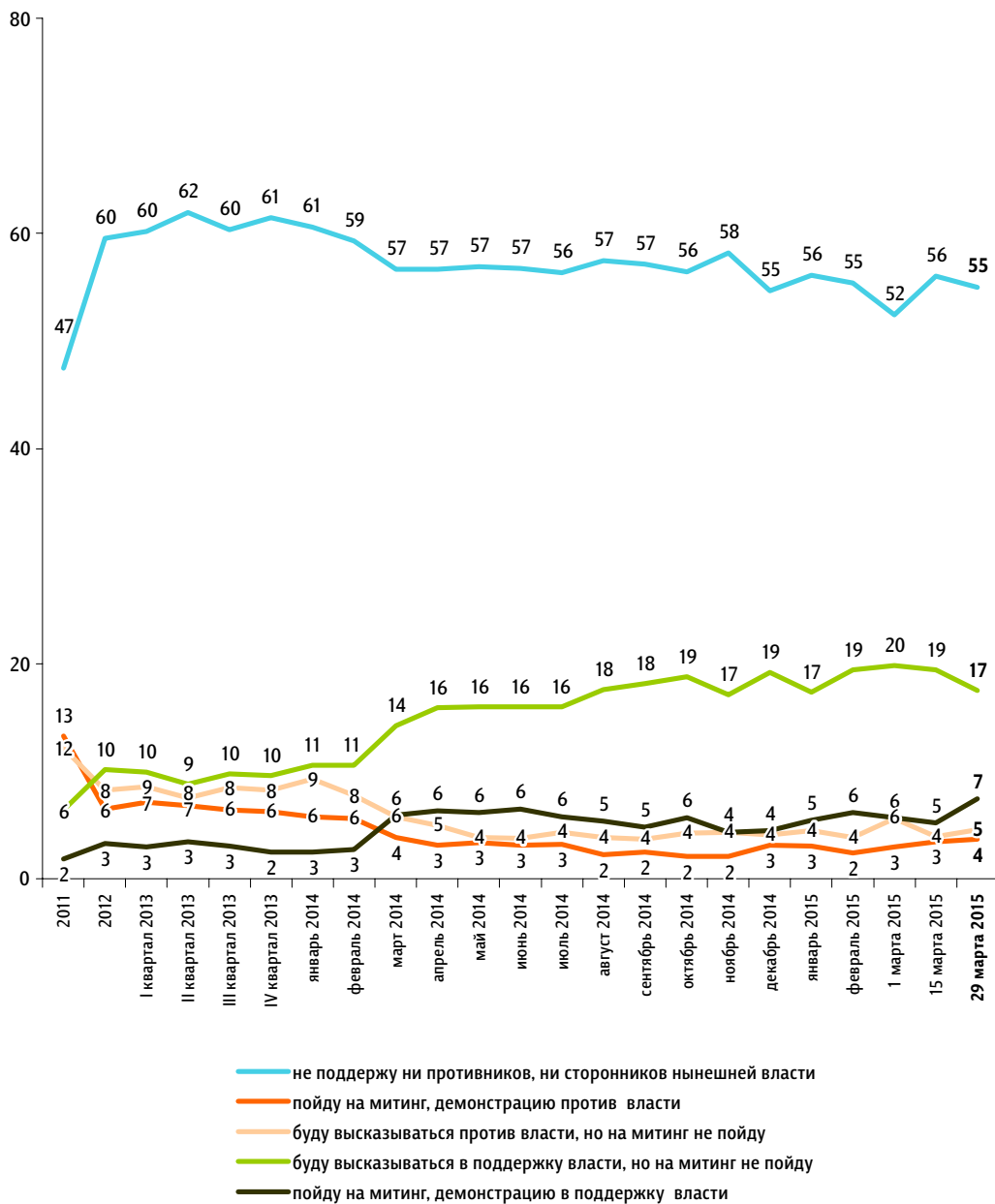
<http://fom.ru/hvost.html>

Протестный потенциал

Опрос «ФОМнибус» 28–29 марта. 100 населенных пунктов, 43 субъекта РФ, 1500 респондентов.

Если в ближайшее время там, где Вы живёте, состоится митинги, демонстрации противников нынешней власти и её сторонников, то как Вы, скорее всего, поступите? (Карточка, один ответ.)

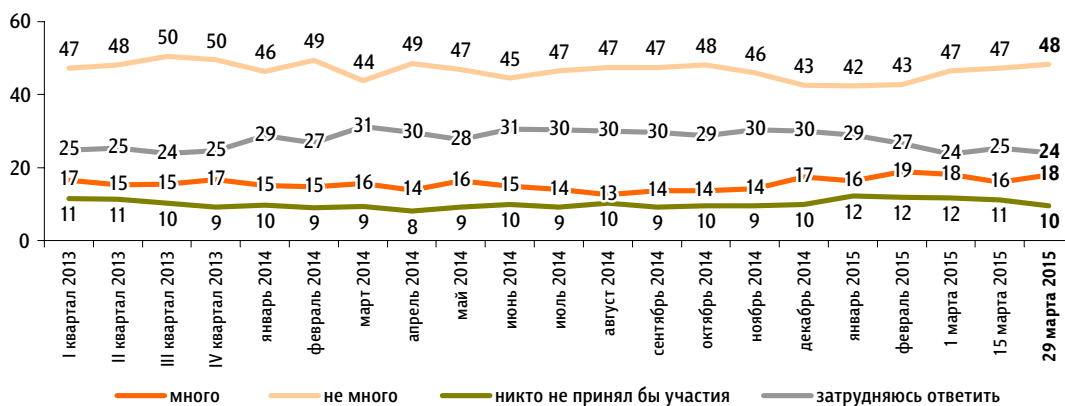
данные в % от всех опрошенных



ФАКТОРЫ ФОРМИРОВАНИЯ ОБЩЕСТВЕННОГО МНЕНИЯ

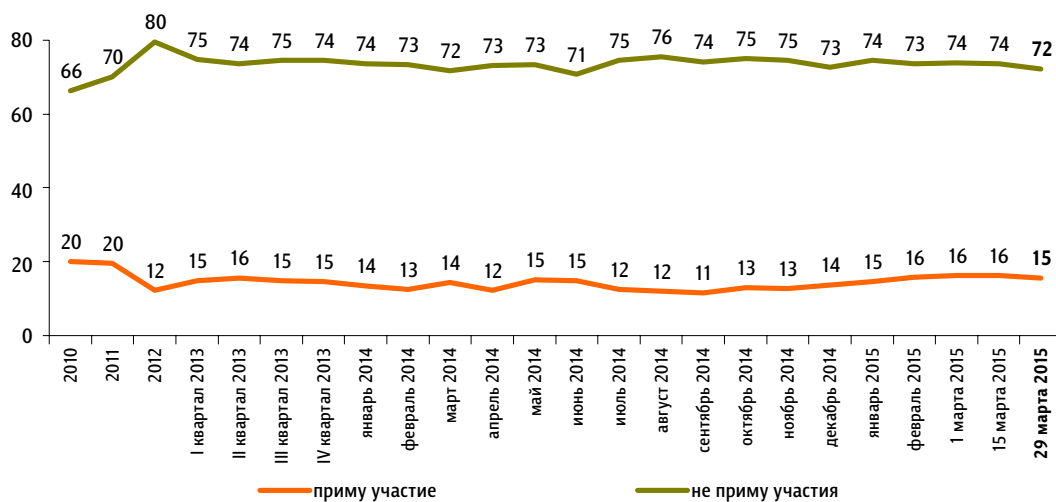
Если бы в ближайшие месяц-два там, где Вы живёте, прошли митинги, демонстрации, акции протеста, то, как Вы думаете, много или не много людей приняли бы в них участие?

данные в % от всех опрошенных



А Вы лично примете или не примете участие в митингах, демонстрациях, акциях протеста, если они пройдут в ближайшие месяц-два там, где Вы живёте?*

данные в % от всех опрошенных



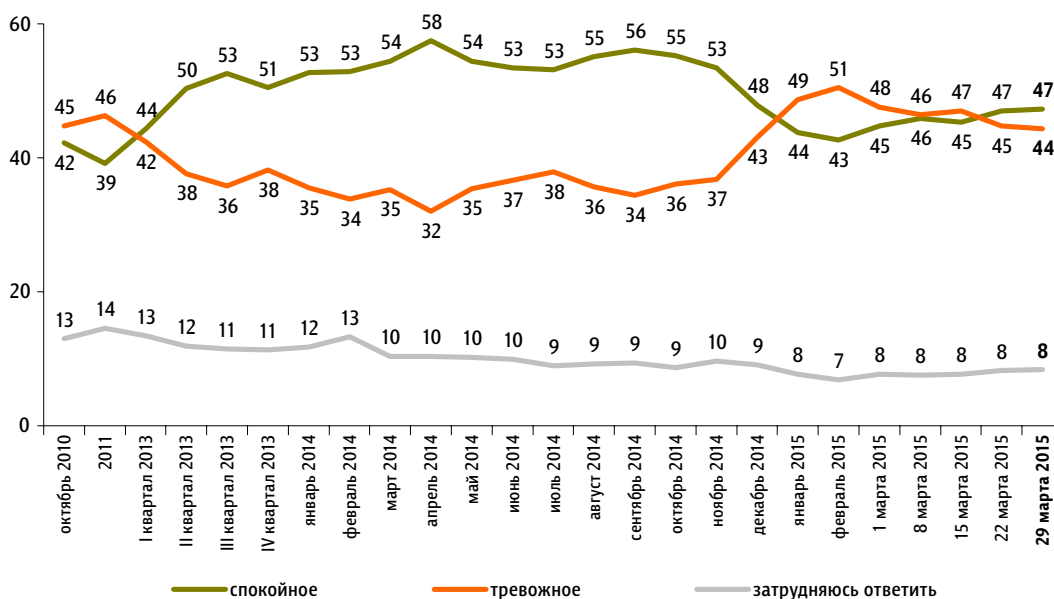
* До 20 января 2013 г. вопрос задавался в следующей формулировке: «Если в ближайшее воскресенье там, где Вы живёте, пройдут митинги, демонстрации, акции протеста, то Вы примете или не примете в них участие?»

Настроение окружающих

Опрос «ФОМнибус» 28–29 марта. 204 населенных пункта, 64 субъекта РФ, 3000 респондентов.

Какое настроение, по Вашему мнению, преобладает сегодня среди Ваших родных, друзей, коллег, знакомых – спокойное или тревожное?

данные в % от всех опрошенных



ФАКТОРЫ ФОРМИРОВАНИЯ ОБЩЕСТВЕННОГО МНЕНИЯ

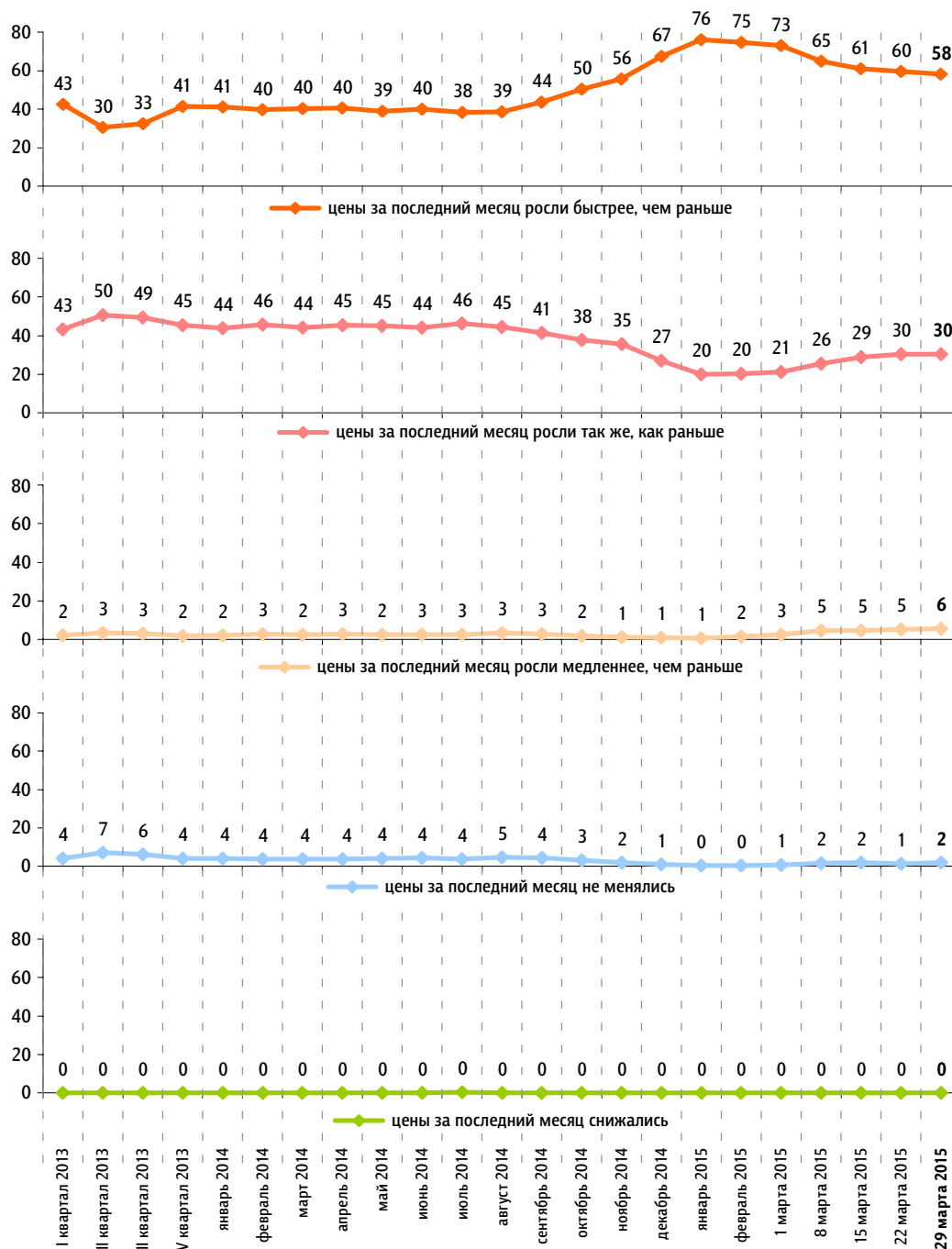
Динамика цен

Опрос «ФОМнибус» 28–29 марта. 204 населенных пункта, 64 субъекта РФ, 3000 респондентов.

ФАКТОРЫ ФОРМИРОВАНИЯ ОБЩЕСТВЕННОГО МНЕНИЯ

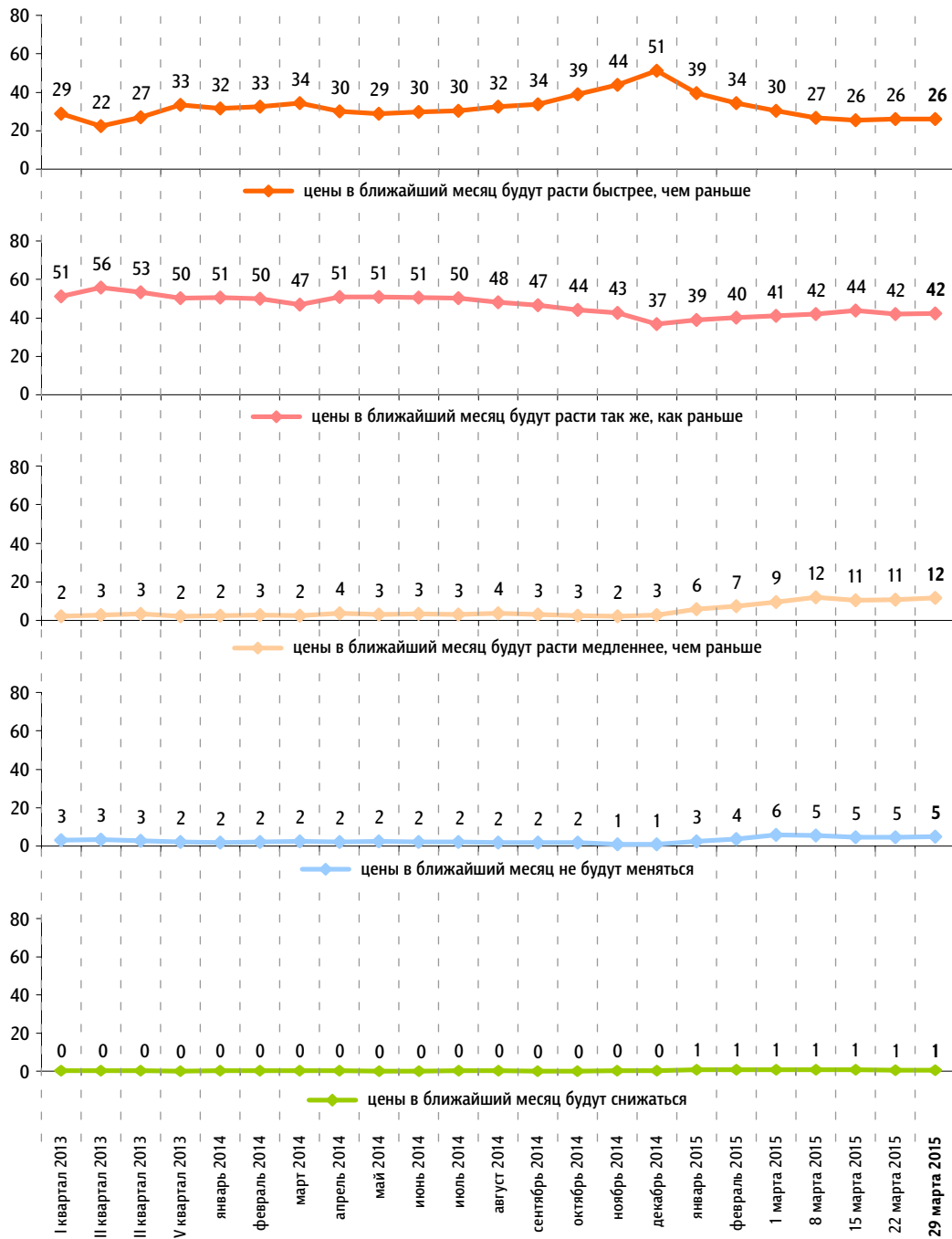
Что, по Вашему мнению, за последний месяц происходило с ценами на основные продукты, товары и услуги? (Карточка, один ответ.)

данные в % от всех опрошенных



Как Вы думаете, что будет происходить с ценами на основные продукты, товары и услуги в ближайший месяц? (Карточка, один ответ.)

данные в % от всех опрошенных

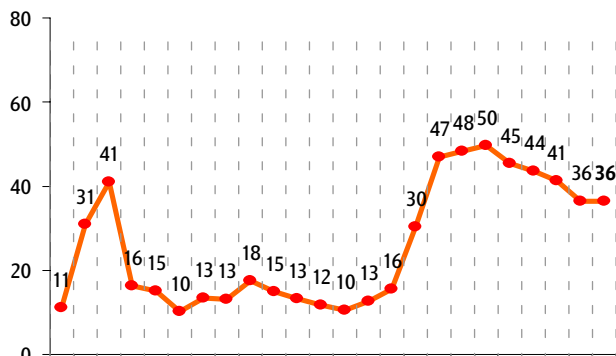


По Вашим наблюдениям, на какие основные продукты, товары и услуги цены за последний месяц достаточно заметно выросли? (Карточка, любое число ответов.)

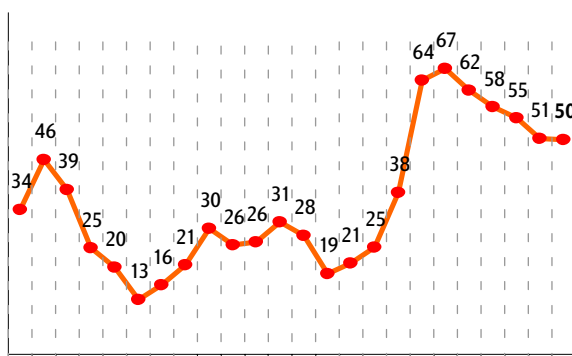
данные в % от всех опрошенных

Продукты питания

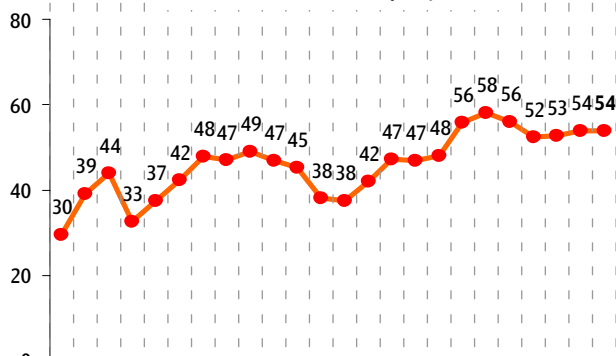
крупя, макаронные изделия



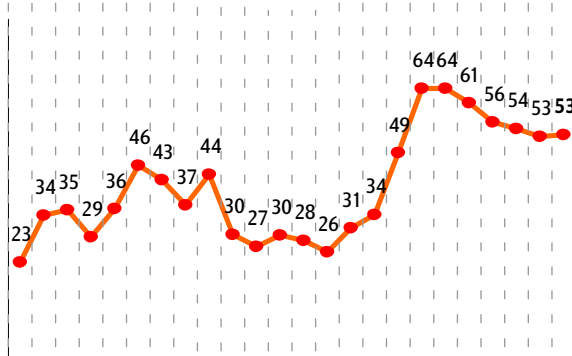
сахар



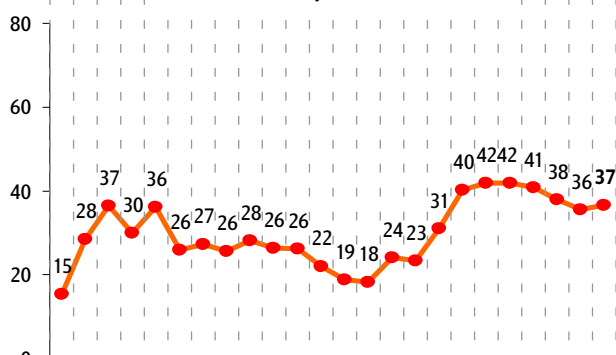
молоко и молочная продукция



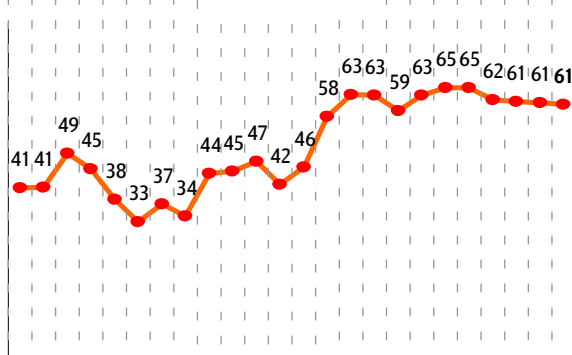
яйца



хлеб и хлебобулочные изделия



мясо и птица

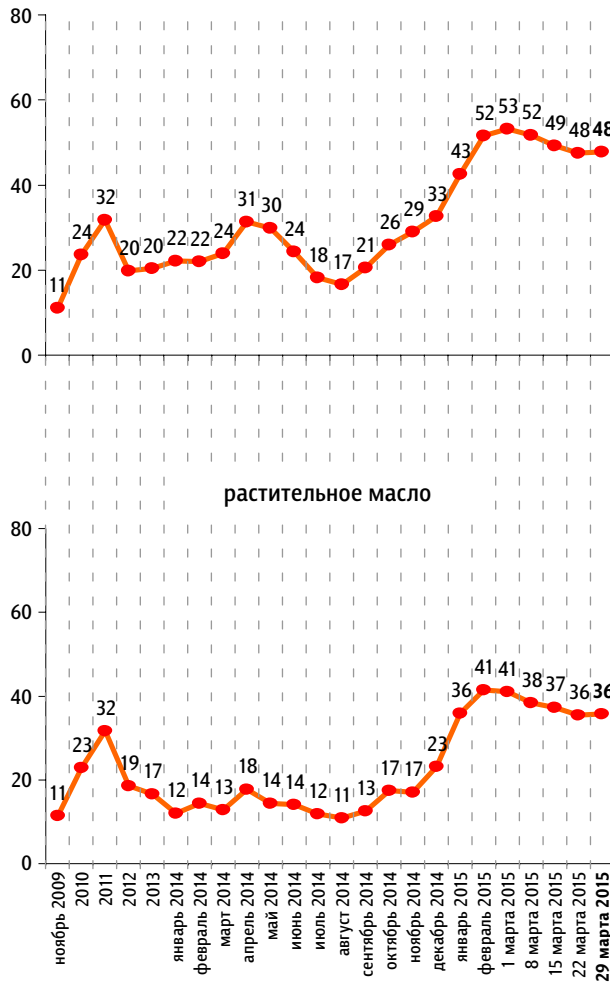


По Вашим наблюдениям, на какие основные продукты, товары и услуги цены за последний месяц достаточно заметно выросли? (Карточка, любое число ответов.)

данные в % от всех опрошенных

Продукты питания

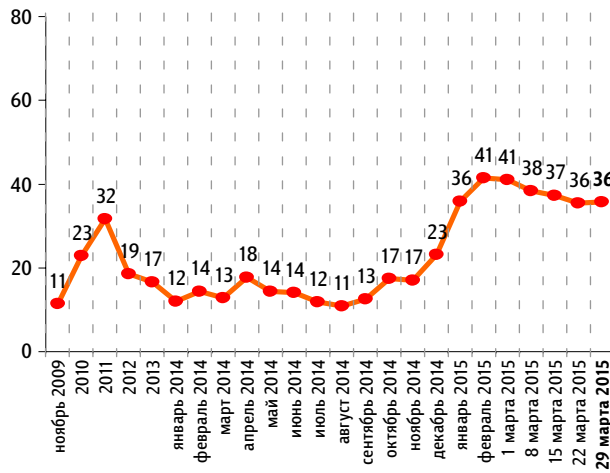
плодоовощная продукция



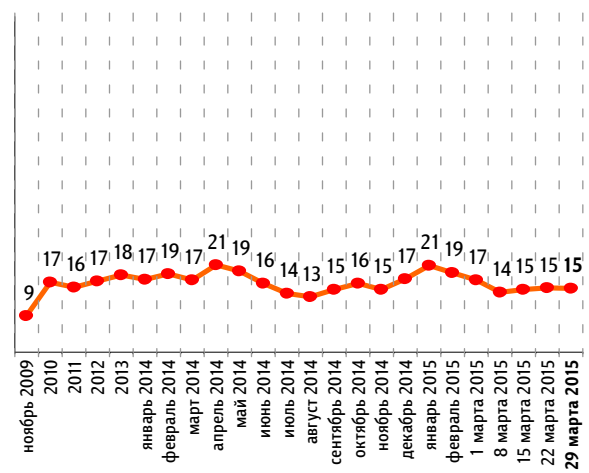
рыба и морепродукты



растительное масло



алкогольные напитки



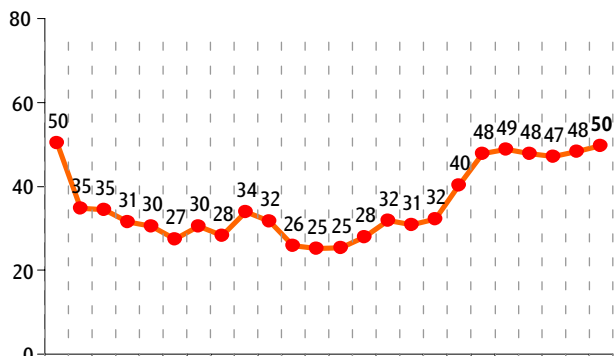
ФАКТОРЫ ФОРМИРОВАНИЯ ОБЩЕСТВЕННОГО МНЕНИЯ

По Вашим наблюдениям, на какие основные продукты, товары и услуги цены за последний месяц достаточно заметно выросли? (Карточка, любое число ответов.)

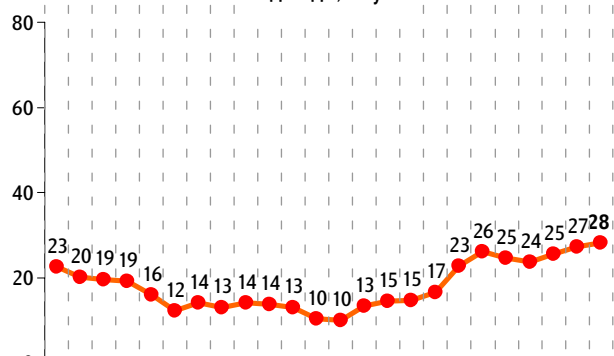
данные в % от всех опрошенных

Непродовольственные товары

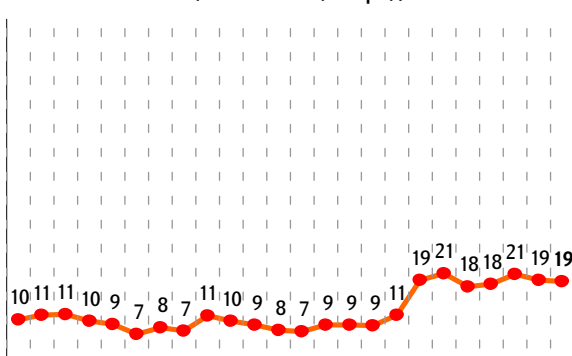
лекарства



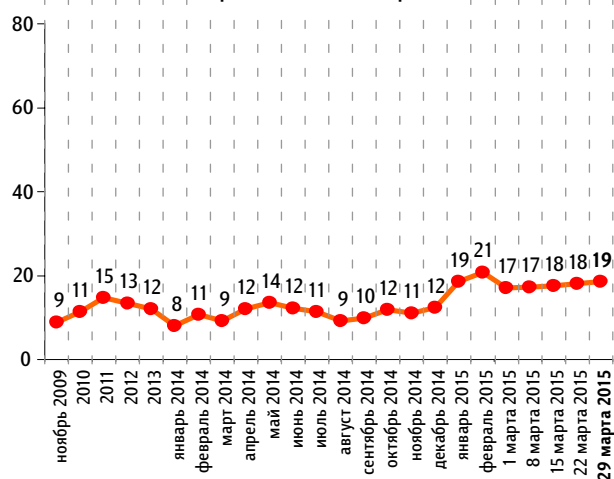
одежда, обувь



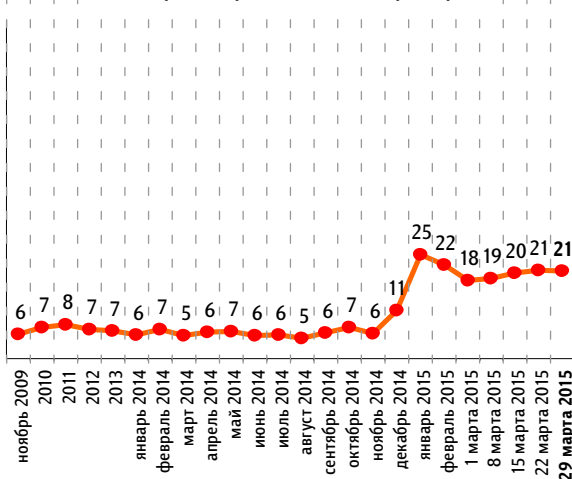
моющие и чистящие средства



строительные материалы



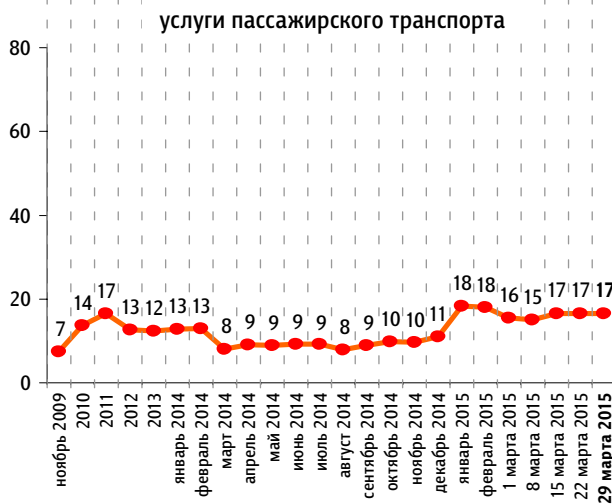
электротовары и бытовые приборы



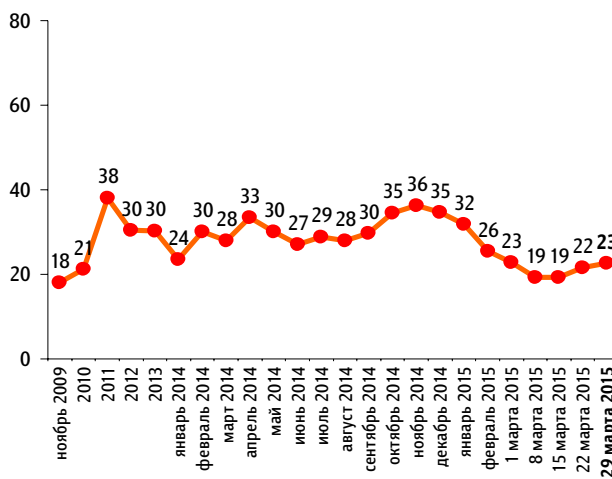
По Вашим наблюдениям, на какие основные продукты, товары и услуги цены за последний месяц достаточно заметно выросли? (Карточка, любое число ответов.)

данные в % от всех опрошенных

Услуги



Бензин



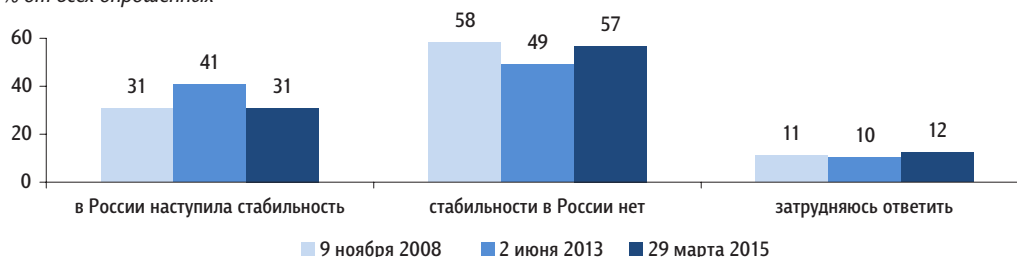
Стабильность и реформы

Опрос «ФОМнибус» 28–29 марта. 100 населенных пунктов, 43 субъекта РФ, 1500 респондентов.

АКТУАЛЬНЫЕ ТЕМЫ ОБЩЕСТВЕННОГО МНЕНИЯ

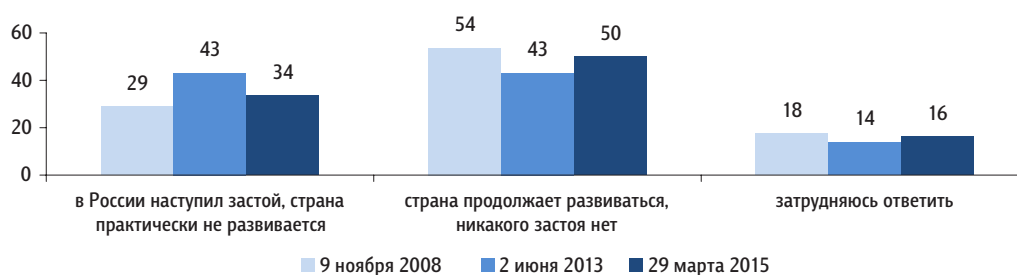
Одни говорят, что в последние годы в России наступила стабильность. Другие считают, что стабильности в России нет. С каким мнением – с первым или вторым – Вы согласны?

данные в % от всех опрошенных



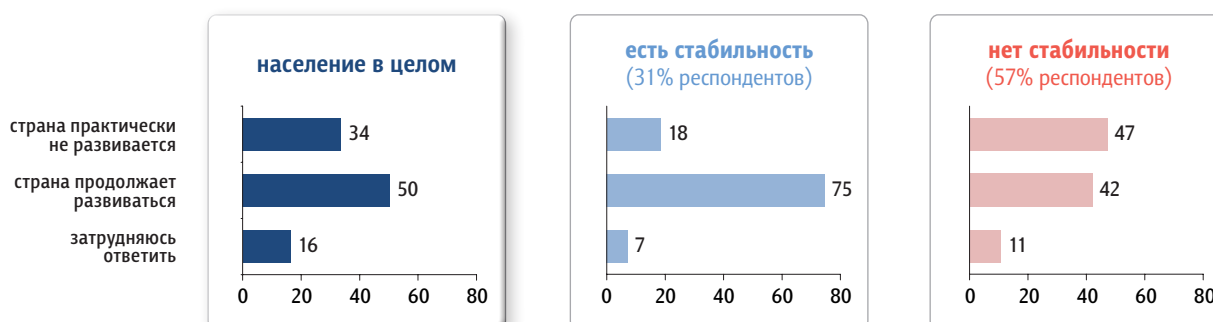
Одни считают, что в последние годы в России наступил застой, страна практически не развивается. Другие считают, что страна продолжает развиваться, никакого застоя нет. С каким мнением – с первым или вторым – Вы согласны?

данные в % от всех опрошенных



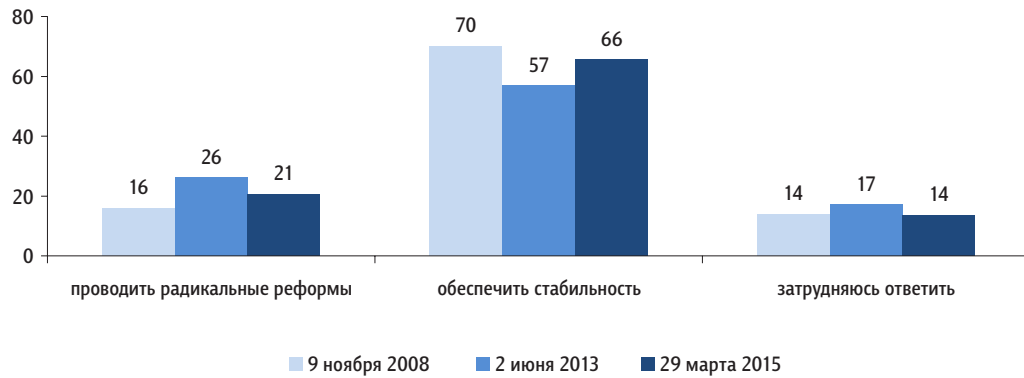
данные в % от групп

В последние годы в России...



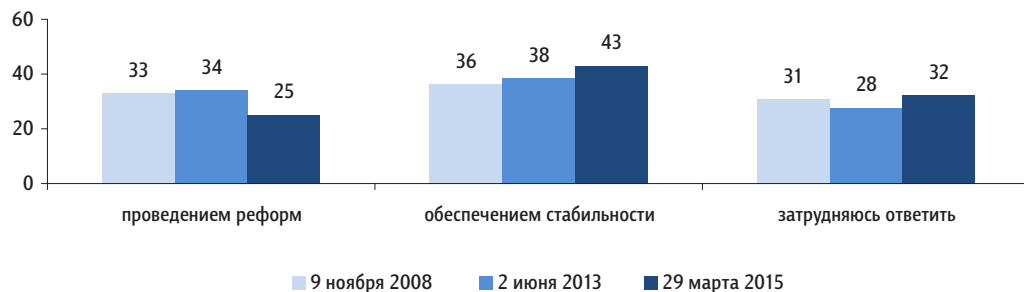
В истории страны бывают такие периоды, когда необходимы резкие перемены, радикальные реформы во многих областях. А бывают такие периоды в жизни страны, когда важнее обеспечить стабильность. Как Вы считаете, сегодня в России важнее проводить радикальные реформы, осуществлять резкие перемены, или сегодня в России важнее обеспечить стабильность?

данные в % от всех опрошенных



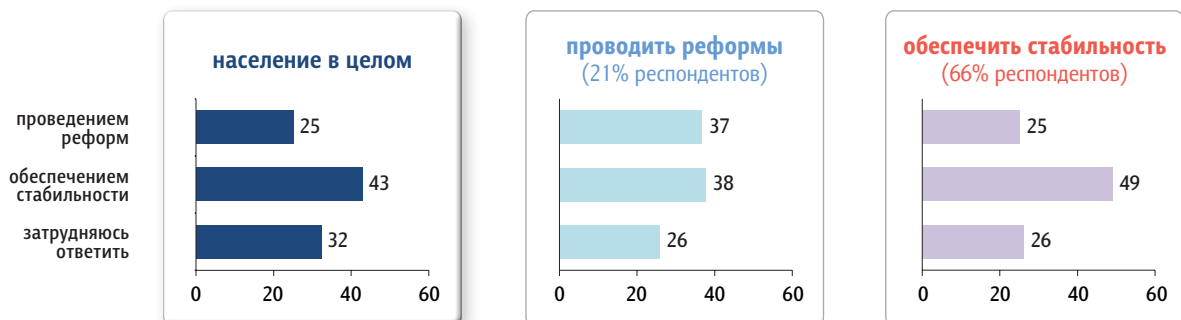
Как Вы думаете, сегодня российская власть в большей мере озабочена проведением реформ или обеспечением стабильности?

данные в % от всех опрошенных



данные в % от групп

Сегодня в России важнее...



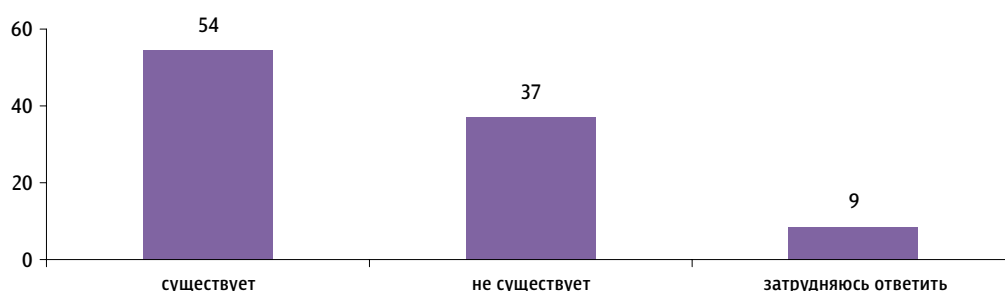
Угроза войны между Россией и странами НАТО

Опрос «ТелеФОМ» 28–29 марта.
1000 респондентов.

АКТУАЛЬНЫЕ ТЕМЫ ОБЩЕСТВЕННОГО МНЕНИЯ

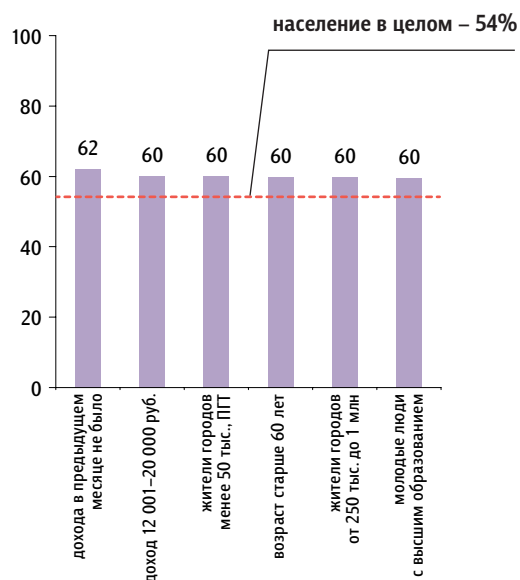
Как Вы думаете, существует или не существует сейчас реальная угроза масштабной войны между Россией и странами НАТО?

данные в % от всех опрошенных



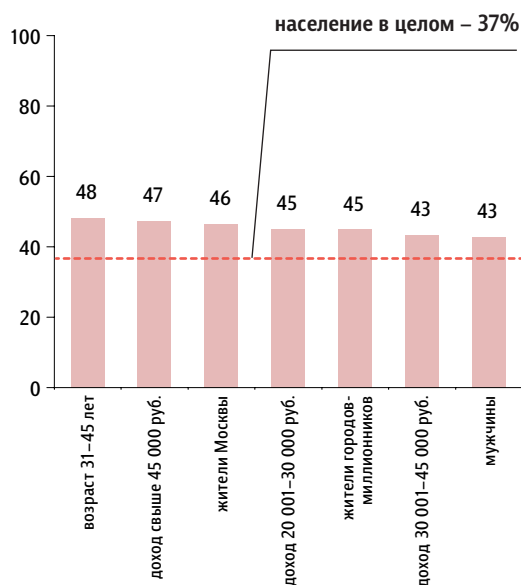
Кто чаще считает, что **существует** реальная угроза войны

данные в % от групп



Кто чаще считает, что реальной угрозы войны **не существует**

данные в % от групп



Как Вы считаете, политика России в последнее время способствует повышению или снижению риска масштабной войны со странами НАТО?

данные в % от всех опрошенных



Как именно политика России способствует **повышению** / **снижению** риска масштабной войны? (Открытый вопрос.)

способствует **повышению**

(Задавался тем, кто считает, что политика России в последнее время способствует повышению риска масштабной войны со странами НАТО, – 15% респондентов.)

данные в % от всех опрошенных

Укрепление России усиливает враждебность Запада 3

«Ведет свою политику Россия, не прогибается, да этого делать нельзя»; «заявили о себе как сильная держава, а это повышает риски»; «НАТО не нравятся, что Россия поднимает голову»; «Россия защищает свои интересы и не действует в угоду Западу – поэтому повышается риск»; «Россия показывает свое Я».

Действия России на Украине вызывают протест западных стран 3

«Все страны мира настроены против России из-за ситуации на Украине»; «той же Украине помогают, все говорят, что Россия агрессор»; «поддержка ЛНР, ДНР»; «поддержка ополченцев на Украине»; «участие в военных действиях на Украине».

способствует **снижению**

(Задавался тем, кто считает, что политика России в последнее время способствует снижению риска масштабной войны со странами НАТО, – 66% респондентов.)

данные в % от всех опрошенных

Мы проводим миролюбивую политику, Россия стремится решать все вопросы дипломатическим путем 28

«Внешней политикой и дружбой со странами, не входящими в НАТО»; «дипломатия, морды не бьют, а разговаривают и выводят в мирное русло»; «дипломаты лояльно ведут себя и обдуманно во всех переговорах»; «идут на компромиссы, переговоры, заключают договора с другими странами, кто может помочь»; «никакой агрессии в военной политике»; «Россия относится к миру более лояльно, призывает к миру».

Авторитет В. Путина, его действия, политика уменьшают риск войны 11

«Благодаря только президенту, он сдерживает в рамках ситуацию, чтоб у нас не было войны»; «Путин не допустит войны, сейчас умный президент в управлении нашего государства»; «спасибо Путину. Был бы кто другой, была бы война»; «у президента России Путина своя точка зрения, с ним считаются мировые лидеры»; «Путин пользуется авторитетом на мировом уровне».

Россия демонстрирует военную мощь, укрепляет свою обороноспособность 7

«Военных начали поднимать, самолеты летать стали, показывают, что мы можем защищаться»; «масштабные учения, которые не получают у НАТО, у нас они на более высоком уровне»; «показ военной техники, учений, вовремя даем понять: нас не трогать»; «проводятся учения, армия оснащена, новые образцы техники поступают на вооружение»; «наращивание боеготовности»; «укрепляем армию, чтобы противники опасались».

данные в % от всех опрошенных

Присоединение Крыма и Севастополя к России вызвало негативную реакцию в мире

2

«Из-за захвата Крыма, может, его не надо было брать»; «Крым наделал шуму»; «много причин, например присоединение Крыма, – это злит страны НАТО»; «связано с присоединением Крыма».

У нас сложились напряженные отношения с Западом, Россия проводит неуступчивую внешнюю политику

2

«Из-за напряженных отношений с Западом»; «Россия озлобила своими действиями всех»; «много высказываний, резко отвечает»; «нужно находить общий язык, а не применять силу и злить»; «я считаю, если Россия не идет на какие-то уступки – соответственно, она провоцирует».

Демонстрация военной мощи России создает напряженность

1

«Демонстрирует силу»; «много военных маневров»; «увеличение количества военных учений, постоянно печатают статьи о новом оружии и принятии нового оружия на вооружение, курсирование наших бомбардировщиков и подводных лодок вблизи границ стран НАТО».

Другое

2

«Газ перекрыли, “Южный поток” перекрыли»; «наше правительство больше радеет за свои интересы»; «не бывают сразу все враги, нужно о поведении задуматься России и руководству страны»; «Путину не помогают окружение и олигархи»; «Путин способствует»; «все повышают риск и вносят свой вклад в эту ситуацию».

Затрудняюсь ответить, нет ответа

3

данные в % от всех опрошенных

Россия – сильная, независимая держава, нас уважают в мире

5

«Нас побаиваются, Россия есть Россия»; «начинают уважать»; «Россия стоит на своей позиции твердо, не в угоду Западу»; «укрепление позиций России, высокий авторитет России».

Россия проявляет сдержанность во внешней политике, не отвечает на провокации

3

«Корректное поведение на политической арене, не отвечаем на провокации»; «не ведемся у них на поводу»; «проявляем сдержанность в своих действиях, не поддаемся на провокацию»; «сколько Россию ни провоцируй, она не реагирует на это».

У России правильная внешняя политика

3

«Все действия нашего правительства направлены на избежание этого»; «наше правительство делает все, чтобы этого не случилось»; «со всеми правильные решения».

Россия стремится разрешить конфликт на Украине

2

«Не ввели войска на Украину»; «позиция России в конфликте на Украине носит посреднический характер, направленный на урегулирование конфликта»; «Россия старается ситуацию на Украине разрешить политическим путем»; «способствует прекращению войны на Украине»; «участвовали в Минских переговорах».

Россия оказывает помощь разным странам

2

«Мы, Россия, всем помогаем хоть чем-то»; «Россия всем протягивает руку помощи»; «Россия помогает всем странам»; «Россия оказывает гуманитарную помощь Украине».

Действия С. Лаврова направлены на поддержание мира

2

«Благодаря дипломатии Сергея Лаврова»; «выступления Лаврова показали им, этим всем, что подумайте, нападать на нас или нет»; «Лавров отстаивает мнение, что нельзя начинать военные действия»; «совершенная работа министра иностранных дел».

Присоединение Крыма и Севастополя к России способствует миру

1

«Присоединение Крыма к России»; «присоединение Крыма, мы отстояли Черноморский флот»; «присоединение Крыма».

Другое

2

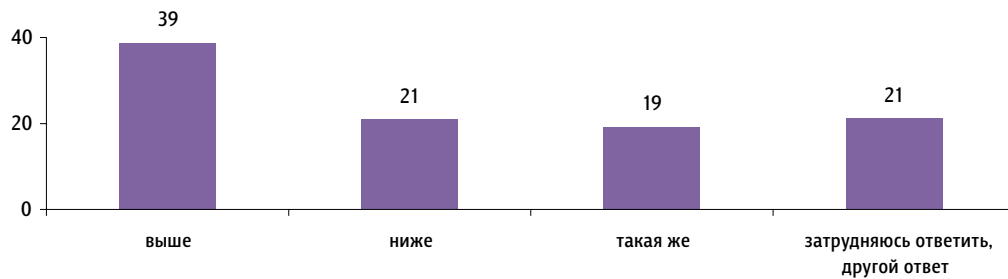
«Благодаря газовой трубе»; «все делается по закону»; «не каждая страна захочет воевать с Россией, они делают хороший бизнес с нами»; «Россия не врет»; «санкции вводятся в отношении стран НАТО».

Затрудняюсь ответить, нет ответа

11

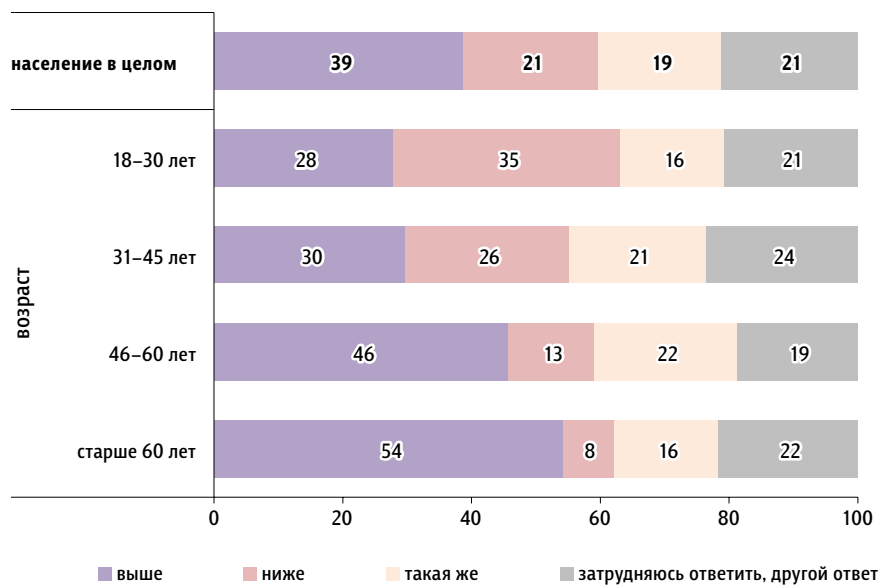
Как Вам кажется, вероятность масштабной войны между Россией и странами НАТО сейчас выше или ниже, чем была в 70-е годы прошлого века, во времена правления Л. Брежнева?

данные в % от всех опрошенных



Распределение по возрасту

данные в % от групп



Почему Вы считаете, что вероятность войны сейчас выше / ниже, чем во времена правления Л. Брежнева? (Открытый вопрос.)

выше

(Задавался тем, кто считает, что вероятность масштабной войны между Россией и странами НАТО сейчас выше, чем была в 70-е годы, – 39% респондентов.)

данные в % от всех опрошенных

В мире преобладает враждебное отношение к России 5

«Все настроены против России»; «почти весь мир настроен против России»; «очень озлоблены на Россию»; «потому что они Путина не любят».

США проводят антироссийскую политику 5

«Америка нагнетает обстановку»; «Америка начала вести более агрессивную политику»; «Америка чувствует себя монополистом и делает что хочет»; «американцы хотят столкнуть Россию с Европой и ввязать в войну»; «Обама негативно настроен против России».

НАТО проводит антироссийскую политику, приближается к нашим границам 4

«Агрессивность стран НАТО повысилась»; «близко к границам, все обострено, все вокруг границ. Конечно, мы будем их защищать»; «НАТО не знает, с какой стороны к нам подобраться, и НАТО делает все возможное, чтобы развязать войну».

На Украине происходит военный конфликт 4

«В связи с обстановкой на Украине»; «из-за войны на Украине»; «явная война на Украине»; «развязана война в Украине».

В мире напряженная обстановка 4

«В связи с последними событиями в международной обстановке»; «напряженная обстановка в мире»; «обстановка накалена до предела»; «посмотрите, сколько “горячих точек” у нас на земле».

В мире накоплено больше оружия, оно стало более опасным 3

«Больше современного оружия, чем в те времена»; «масштабы вооружения стран огромные и никем не контролируются»; «по случаю новых разработок и технологий вероятность войны выше»; «потому что слишком вооружены, чтоб жить в мире».

Более доступной стала деятельность СМИ 3

«Люди более политически осведомлены через СМИ»; «сейчас больше информации»; «ситуация нынешняя более раздувается СМИ»; «при Брежневе ничего не знали, а сейчас больше говорят».

Укрепление России и ее самостоятельность вызывают негативную реакцию за рубежом 3

«Более независимы, самостоятельны, имеем свое мнение, отстаиваем свое мнение»; «Россия упрочила свое положение, не хочет быть вассалом»; «Россия набирает обороты, такая Россия никому не нужна – сильная»; «Россия начинает крепнуть, и этим не нравится».

ниже

(Задавался тем, кто считает, что вероятность масштабной войны между Россией и странами НАТО сейчас ниже, чем была в 70-е годы, – 21% респондентов.)

данные в % от всех опрошенных

Увеличились мощь и обороноспособность России 4

«В России возросло вооружение»; «я думаю, с нашим нынешним вооружением на нас не полезут»; «все уже убедились, что Россия окрепла, много введено в армии нового вооружения, которому нет аналога»; «наша страна окрепла во всех смыслах, военная техника России впереди»; «Россия стала более сильной державой».

Верю В. Путину, руководству страны 3

«Я считаю, что наше руководство, наш президент достаточно грамотно ведут политику и не допустят войны»; «Путин более сдержан и не так реагирует, как Брежнев»; «наш президент этого не допускает»; «правительство решает эту проблему более цивилизованно».

Возросло понимание катастрофических последствий войны 3

«Разум сильнее, он возобладает»; «я надеюсь на здравый смысл всех ныне живущих»; «все пострадают – и Америка, и мы»; «будет последняя война, все хотят жить».

Сейчас нет «холодной войны», гонки вооружений, меньше военное противостояние 3

«“Холодная война” была, сейчас нет»; «тогда была пропаганда вероятного противника, США хотели уничтожить СССР»; «гонка вооружений закончилась, можно договориться словами»; «в то время гонка ядерного оружия была выше»; «сейчас ситуация не настолько острая, как в те годы».

Время изменилось 2

«Время другое»; «другие взгляды»; «потому что мы живем в более цивилизованном мире»; «сейчас политика другая, проще».

Другим стало вооружение 1

«Вооружение выше»; «потому что оружие сейчас более серьезное, более опасное»; «поменялось качество вооружения»; «так как другое оружие».

данные в % от всех опрошенных

- Россия стала слабее, чем раньше** 2
 «Нас тогда боялись и уважали, сейчас нас не уважают»; «нашу страну, армию перестали бояться»; «потому что сегодня Россия слабее, чем Россия времен Брежнева»; «тогда страна была больше, а сейчас страна стала меньше и уязвимее».
- Присоединение Крыма к России вызвало протесты в мире** 1
 «Из-за присоединения Крыма»; «наверное, из-за Крыма»; «ситуация связана с Крымом».
- Многих привлекают природные ресурсы России** 1
 «В мире более острая нехватка ресурсов, а в России всего много»; «у них истощились ресурсы»; «война за ресурсы»; «все завидуют, что у нас много всего – и нефти, и газа».
- У России сейчас нет союзников** 1
 «Россия сейчас одна, и ее не особо поддерживают»; «тогда было много дружественных стран»; «раньше были присоединены к нам другие страны».
- Раньше было больше стремления договариваться о мире** 1
 «Современные политики и с той, и с другой стороны не желают идти на компромисс»; «тогда политики были мудрее, чем сейчас»; «Брежнев стремился к миру более»; «потому что Брежнев мог лучше договариваться – обниматься, целоваться, было попроще».
- В настроениях людей больше агрессивности** 1
 «Больше злости друг к другу»; «в те времена было поспокойнее, люди дружнее были»; «народ обозленный»; «так как люди стали более агрессивными».
- Другое** 2
 «Раньше был “железный занавес”»; «там какая-то стабильность была, застой»; «финансы Запада ничем не подкреплены, это голая бумага»; «наш народ достиг критического уровня в жизни»; «наша надежда на Путина, больше не на кого. Путин молодец»; «нет результатов работы Путина».
- Затрудняюсь ответить, нет ответа** 4

данные в % от всех опрошенных

- Запад будет ограничиваться демонстрацией силы** 1
 «Больше разговоров, чем дела, со стороны Европы и НАТО»; «масштабной войны не будет, все будет на уровне санкций, и все придет к консенсусу»; «потому что больше фикция, играют напоказ, чем в то время»; «угрозы нет, одни провокации».
- Возросла экономическая взаимозависимость между странами** 1
 «Тогда СССР был вне бизнеса, а сейчас бизнес международный»; «страны более экономически друг с другом связаны»; «у каждой стороны свои интересы и выгоды, каждый готов идти на уступки».
- Люди не хотят войны** 1
 «Люди стали хорошо жить, и люди не хотят умирать»; «народу война не нужна».
- Нет причин для войны** 1
 «Нет весомых поводов»; «нет накаленной обстановки в России»; «они не полезут, и мы никого не трогаем»; «по объективным причинам».
- Другое** 1
 «Европа не поддерживает США в вопросах войны»; «сейчас нет на территории Европы стран, которые готовы к полномасштабной войне»; «международная политика сейчас на высоком уровне, и она выдержит напор стран НАТО»; «сейчас лояльнее относятся к России»; «нас никто не боится, экономически задавят»; «у людей сознательность ниже, ниже патриотизм, и поэтому не будет войны с обеих сторон».
- Затрудняюсь ответить, нет ответа** 4

АКТУАЛЬНЫЕ ТЕМЫ ОБЩЕСТВЕННОГО МНЕНИЯ

Доводилось ли Вам в последние два-три месяца в разговорах с родственниками, друзьями, знакомыми слышать об угрозе войны между Россией и странами НАТО или обсуждать эту тему?

данные в % от всех опрошенных

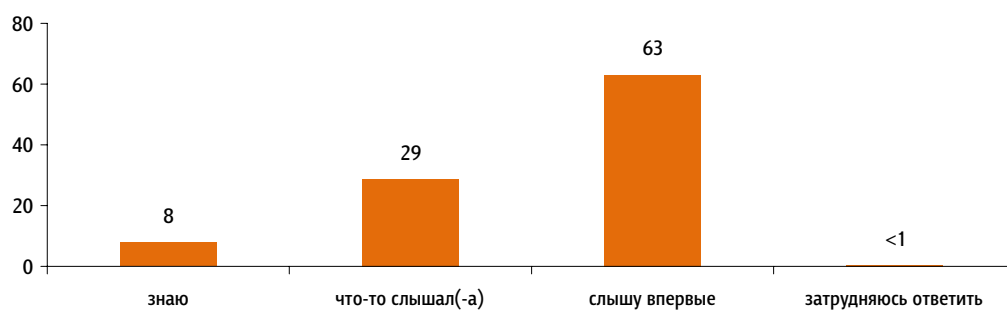


Прекращение выплаты пенсий работающим пенсионерам

Опрос «ТелеФОМ» 28–29 марта.
1000 респондентов.

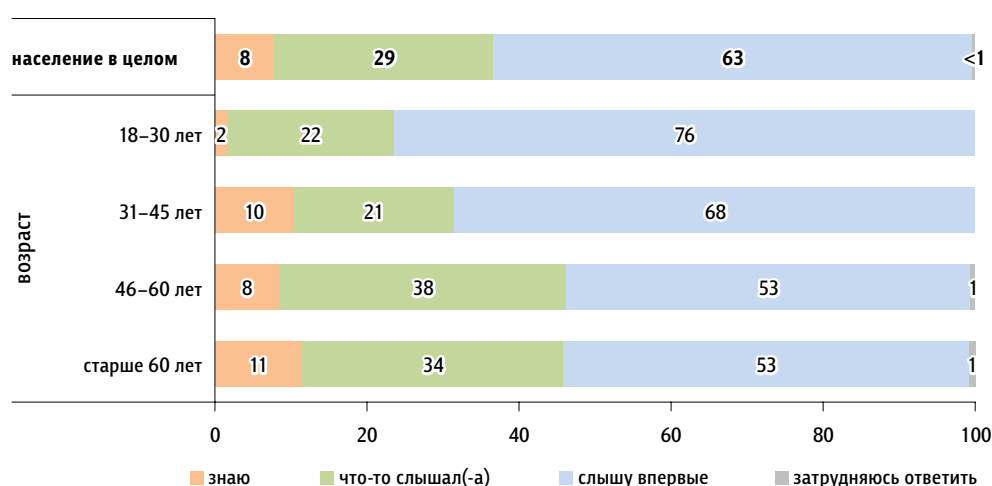
Правительство РФ планирует прекратить выплату пенсий тем работающим пенсионерам, которые зарабатывают более 83 тысяч рублей в месяц. Вы знаете, что-то слышали или слышите сейчас впервые об этих планах?

данные в % от всех опрошенных



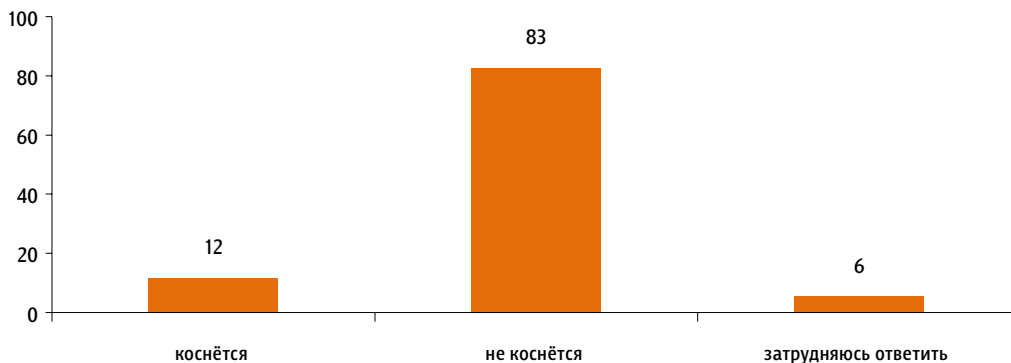
Распределение по возрасту

данные в % от групп



Если работающим пенсионерам, зарабатывающим более 83 тысяч рублей в месяц, перестанут платить пенсии, это коснется или не коснется Вас или Ваших близких в ближайшие годы?

данные в % от всех опрошенных



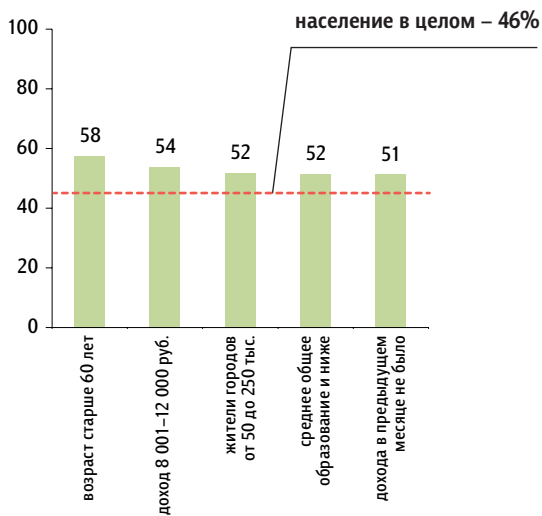
Как Вы относитесь к планам правительства отказаться от выплаты пенсий работающим пенсионерам, зарабатывающим более 83 тысяч рублей в месяц, – положительно или отрицательно?

данные в % от всех опрошенных



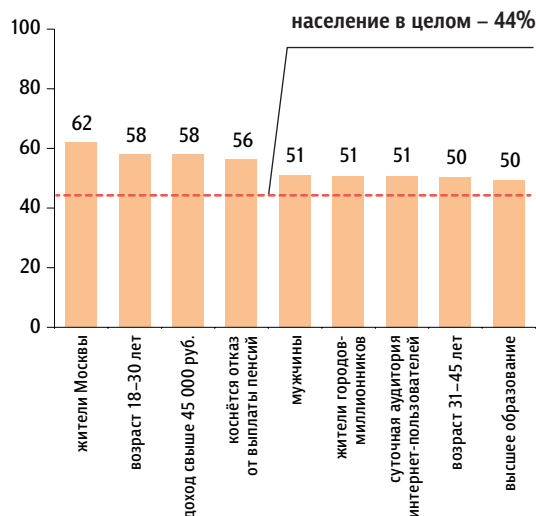
Кто чаще относится положительно

данные в % от групп



Кто чаще относится отрицательно

данные в % от групп



Почему Вы отрицательно / положительно относитесь к этим планам?
(Открытый вопрос.)

отрицательно

(Задавался тем, кто отрицательно относится к идее прекратить выплачивать пенсии работающим пенсионерам, – 44% респондентов.)

данные в % от всех опрошенных

Государство обязано платить пенсии, люди их заработали 30

«Государство обязано платить вне зависимости от обстоятельств»; «если человек заработал пенсию, то должен ее получать. Он зарабатывал ее на протяжении всей жизни»; «люди выплачивали страховые взносы. Почему у них эти взносы отбирают?»; «пенсию надо выплачивать всем – граждане все равны»; «человек имеет право получать пенсию. Неважно, сколь велика зарплата».

Работа в пенсионном возрасте – личное дело каждого 8

«Если есть силы работать – пусть работают. Сколько они зарабатывают, не имеет значения»; «их право работать или отдыхать»; «что он сейчас зарабатывает, это его личное дело».

Деньги всегда нужны 2

«Пенсионеры работают из-за нехватки пенсии. Если бы была хорошая жизнь, то зачем бы они работали?»; «у всех свои семьи, инфляция, хочется помочь детям, внукам»; «человек работает, потому что ему недостаточно одной пенсии».

Очень низкие пенсии 1

«Очень низкий, нищенский прожиточный минимум»; «пенсионеры в нашей стране только существуют, выживают, просто невозможно прожить на эту мизерную пенсию»; «повышаются цены, и где взять деньги на оплату?»; «у меня пенсия невелика, мне самой нужно подрабатывать».

Это плохое, непродуманное решение 1

«Любые движения с деньгами во время кризиса – против граждан»; «потому что экономить на людях нельзя»; «потому что как-то странно: пытаются найти доход от работающих пенсионеров»; «это безграмотное мнение правительства во главе с премьером».

Таких пенсионеров мало, их нет 1

«Кому могут платить такие пенсии?»; «такие деньги никто не зарабатывает»; «это маловероятно, что человек столько зарабатывает. Это скорее расценки по Москве, в областях нет таких зарплат».

Другое 1

«Пенсионеры будут уходить с работы. Кто будет работать?»; «пусть всем так платят»; «сегодня так зарабатывают, завтра по-другому, все меняется»; «хочется, чтобы все люди достойно жили, могли себе позволить многое, тем более пенсионеры»; «это не слишком большой заработок, чтобы урезать».

Затрудняюсь ответить, нет ответа 6

положительно

(Задавался тем, кто положительно относится к идее прекратить выплачивать пенсии работающим пенсионерам, – 46% респондентов.)

данные в % от всех опрошенных

Этим людям не нужны пенсии, у них достаточно высокие зарплаты 25

«А зачем им пенсия, если у них такая зарплата?»; «более чем достаточно для проживания»; «если такая заработная плата, то необходимости в пенсии нет»; «люди, зарабатывающие 83 тысячи в месяц, слишком шикарно живут»; «по сравнению с обычными пенсионерами это слишком большой доход».

За счет сэкономленных денег государство может увеличить пенсии нуждающимся пенсионерам 8

«Будут больше получать малоимущие пенсионеры»; «есть люди, которые получают меньше пенсию, то есть пенсию лучше разделить между пенсионерами неработающими»; «есть пенсионеры, которые получают 10 тысяч и меньше, хотелось бы, чтобы правительство за счет этих планов пересмотрело эти пенсии в сторону увеличения»; «может, за счет этого повысится пенсия у тех, кто не имеет возможности так зарабатывать»; «нужно оставить бюджет для более нуждающегося населения».

Нужно дать возможность работать молодым, пенсионеры должны отдыхать 8

«Пусть идут на пенсию, отдыхают, уступят место молодежи»; «пенсионер, он должен сидеть дома, заниматься своими делами, а молодой человек – занимать пост»; «если ты пенсионер, сиди дома и получай пенсию»; «потому что раз ты пенсионер, то ты не должен работать, и не нужно держать за собой место».

Люди должны выбирать между пенсией и работой 2

«У человека есть выбор: или работать, или не работать и получать пенсию. Что-то одно, как мировая практика»; «все деньги не заработаешь. Или работать, или получать пенсию»; «пока человек работает, пусть получает зарплату, пенсию – потом».

В стране тяжелое экономическое положение 2

«Сейчас трудное положение – и армию оснащают, и санкции подрывают нашу экономику. Правительству трудно все покрывать»; «я понимаю, что мера вынужденная, в связи с кризисом»; «видимо, у правительства денег не хватает, надо же их откуда-то брать».

Другое 1

«Главное, чтобы не снизилась цифра, чтобы не коснулось всех, под одну гребенку»; «пока не встречала таких пенсионеров, которые зарабатывают 83 тысячи»; «большинства народа это не касается»; «я пойму правительство».

Затрудняюсь ответить, нет ответа 4



Читайте также в онлайн-версии на сайте fom.ru



О провидцах

Верят ли россияне в провидцев? И считают ли, что к ним надо прислушиваться?

<http://fom.ru/Budushchee/12107>

«ФОМнибус» 06–07 сентября 2014

БУДУЩЕЕ

Россия, Москва, ул. Рочдельская д.15 стр.16А
тел. : (+7 495) 620-62-32
факс : (+7 495) 745-89-03
www.fom.ru fom@fom.ru

Александр Ослон – президент ФОМ

КЛЮЧЕВЫЕ ТЕХНОЛОГИИ:

ФОМнибус – репрезентативный опрос населения 18 лет и старше, жители 100 городских и сельских населенных пунктов, 43 субъекта РФ.

Выборка – 1500 респондентов.

Интервью по месту жительства респондентов.

Статистическая погрешность не превышает 3,6%.

ТелеФОМ – репрезентативный телефонный опрос населения РФ от 18 лет и старше: жители 320 городских и 160 сельских населенных пунктов, отобранные по случайной выборке номеров мобильных и стационарных телефонов.

Выборка – 1000 респондентов.

Статистическая погрешность не превышает 3,8%.



www.fom.ru