

ДОМИНАНТЫ.

ПОЛЕ МНЕНИЙ



Социологический бюллетень

Опрос: неделя №13

Выпуск: 5 апреля 2018 года

Ключевые индикаторы общественного мнения

- 2 Политические индикаторы
 - Рейтинги политиков
 - В. Путин: отношение и оценки работы
 - Д. Медведев: отношение и оценки работы
 - Рейтинги партий
 - Отношение к политическим партиям
 - «Единая Россия»: отношение и оценки деятельности

Факторы формирования общественного мнения

- 15 События недели
- 16 Протестный потенциал
- 18 Настроение окружающих
- 19 Динамика цен

Актуальные темы общественного мнения

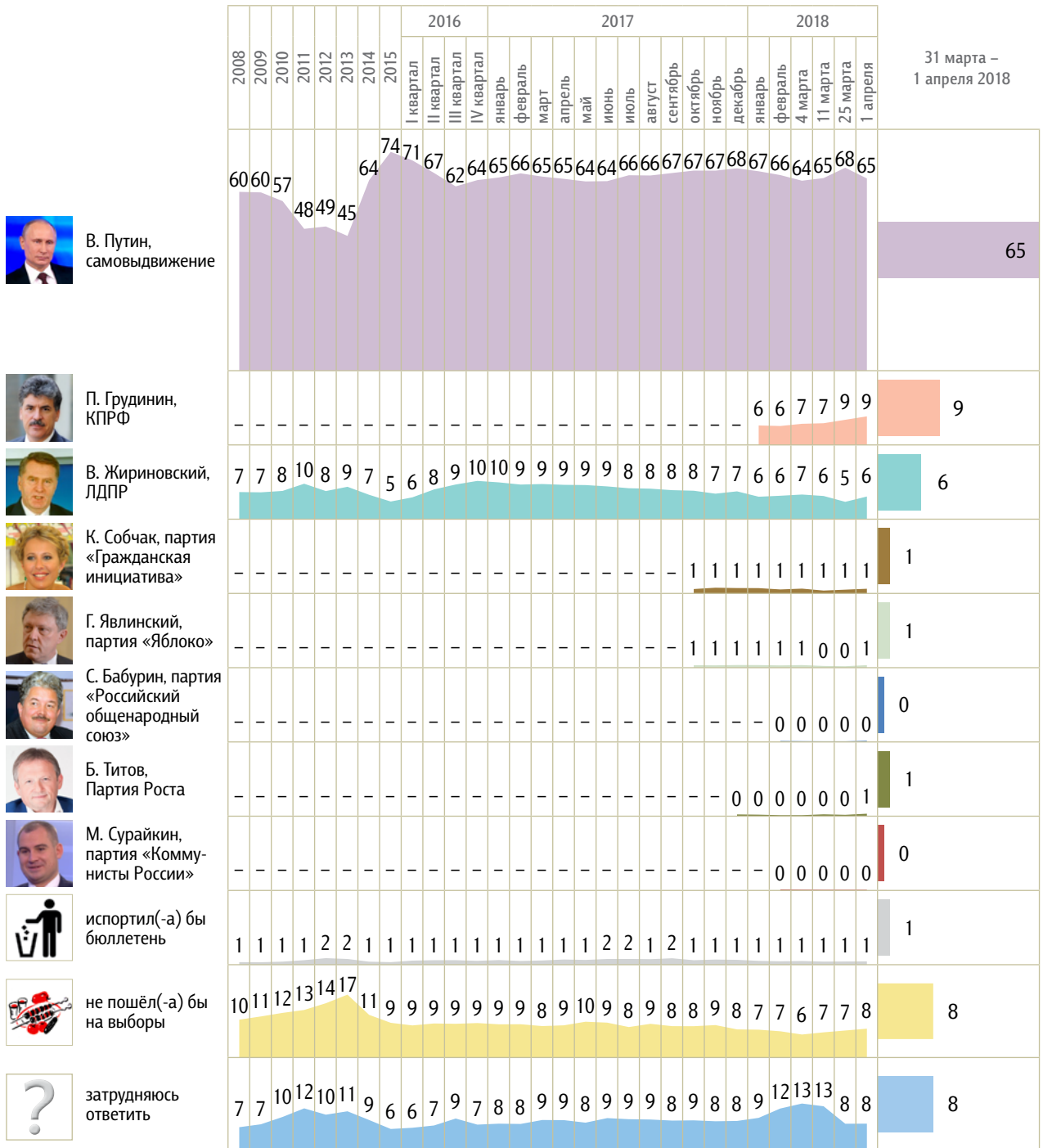
- 25 Пожар в торговом центре в Кемерово
- 28 «Дело Скрипаля»
 - Отравление С. Скрипаля и его дочери
 - Конфликт между Россией и другими странами из-за «дела Скрипаля»
- 32 Вывоз и утилизация бытового мусора
 - Ситуация с вывозом и утилизацией мусора
 - Ближайший мусорный полигон
 - Полигон «Ядрово»
- 39 Обвинение депутата Слуцкого в домогательствах
 - Обвинения в адрес Л. Слуцкого
 - Информационный бойкот Госдумы
- 42 Чемпионат мира по футболу – 2018

Политические индикаторы

Рейтинги политиков

Опрос «ФОМнибус» 31 марта – 1 апреля. 207 населенных пунктов, 73 субъекта РФ, 3000 респондентов.

Представьте себе, что в следующее воскресенье вновь состоятся выборы президента РФ. Скажите, пожалуйста, как, за кого из кандидатов Вы бы проголосовали?* (Карточка, один ответ.)



КЛЮЧЕВЫЕ ИНДИКАТОРЫ ОБЩЕСТВЕННОГО МНЕНИЯ

* С 28 января 2018 г. по 11 марта 2018 г. вопрос задавался в следующей формулировке: «Если Вы примете участие в президентских выборах, то как, за кого из кандидатов Вы проголосуете? (Карточка, один ответ.)»



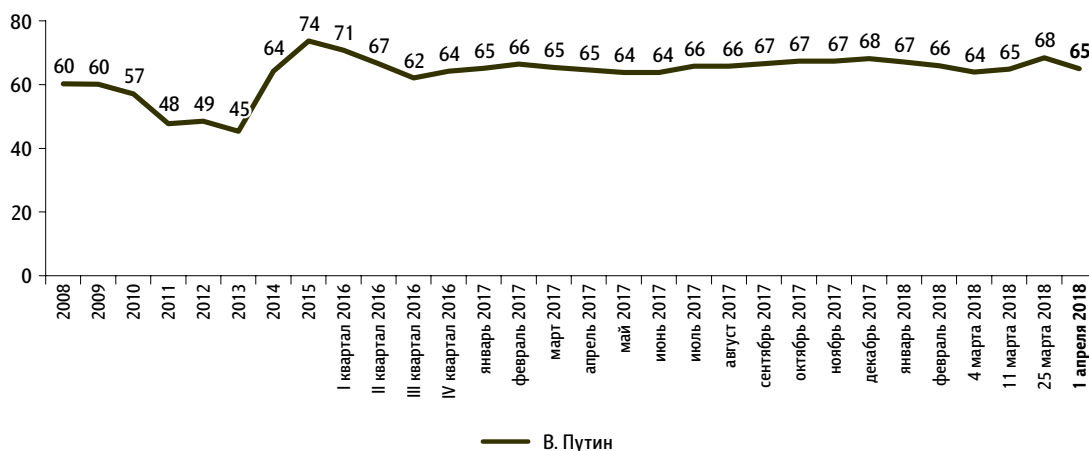
В. Путин: отношение и оценки работы

Опрос «ФОМнибус» 31 марта – 1 апреля. 207 населенных пунктов, 73 субъекта РФ, 3000 респондентов.

Рейтинг В. Путина

Представьте себе, что в следующее воскресенье вновь состоятся выборы президента РФ. Скажите, пожалуйста, как, за кого из кандидатов Вы бы проголосовали?* (Карточка, один ответ.)

данные в % от всех опрошенных

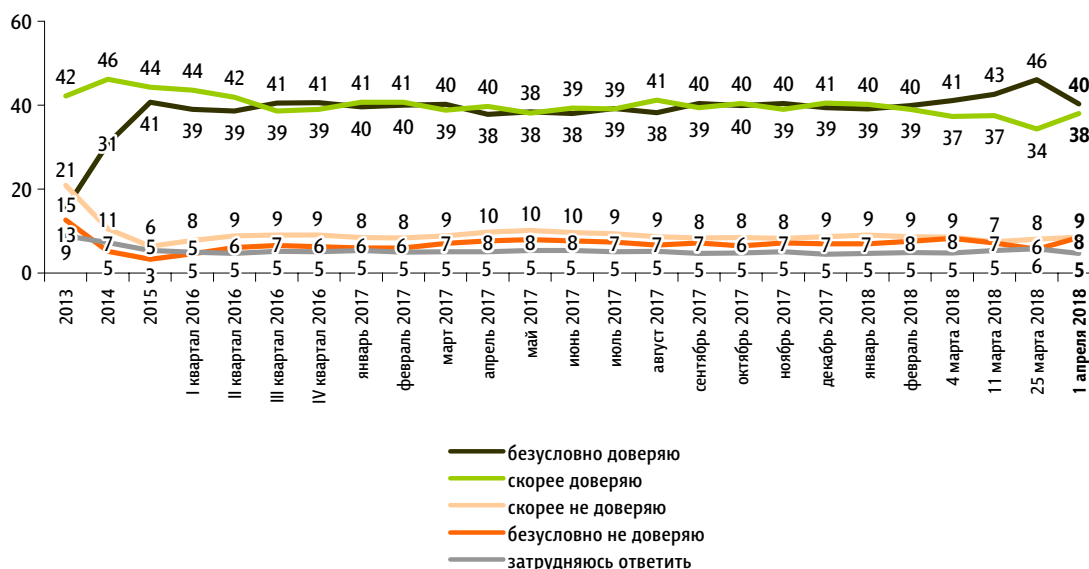


* С 28 января 2018 г. по 11 марта 2018 г. вопрос задавался в следующей формулировке: «Если Вы примете участие в президентских выборах, то как, за кого из кандидатов Вы проголосуете? (Карточка, один ответ.)»

Доверие В. Путину

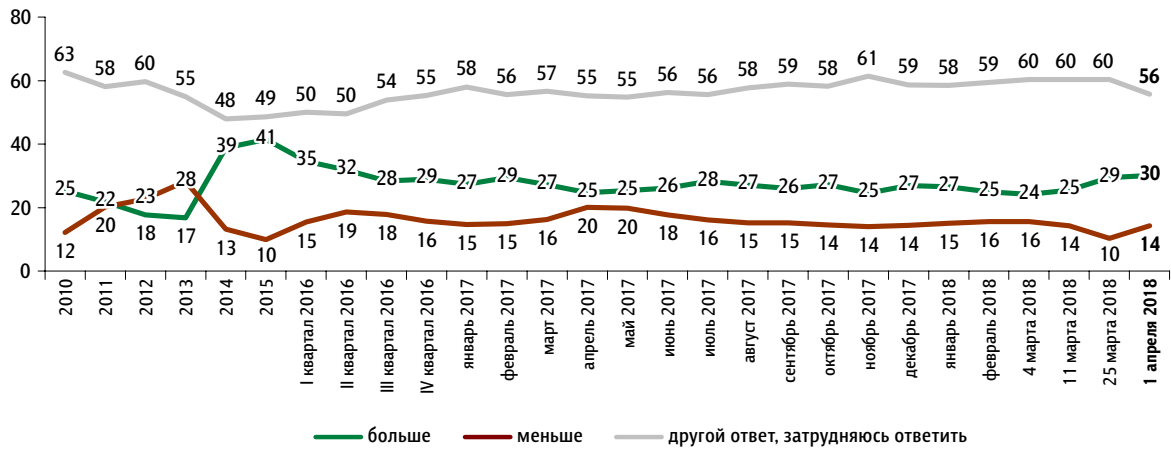
Вы доверяете или не доверяете В. Путину? (Карточка, один ответ.)

данные в % от всех опрошенных



За последний месяц Вы стали больше или меньше доверять В. Путину?

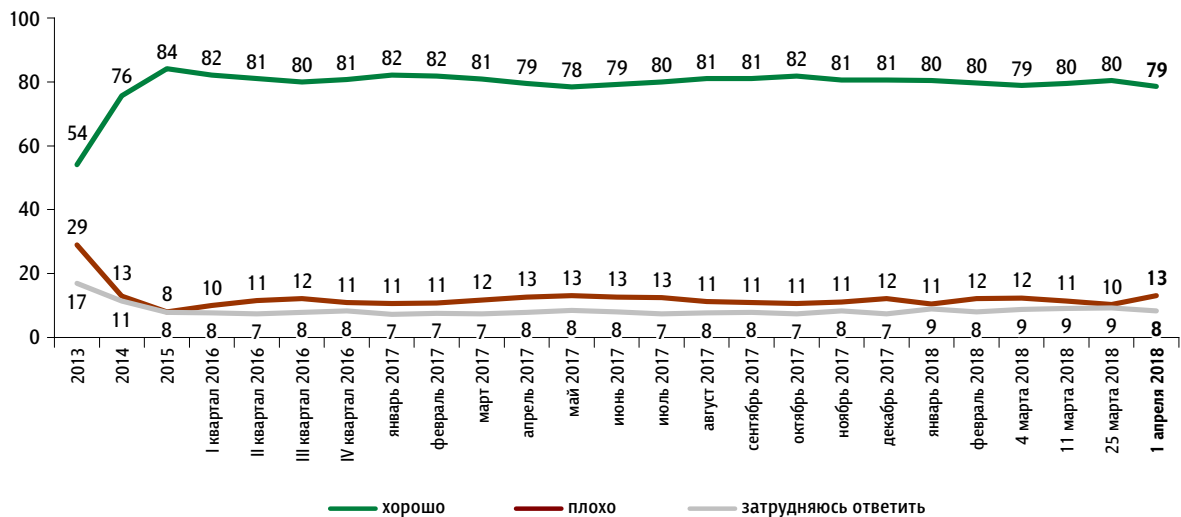
данные в % от всех опрошенных



Оценка работы В. Путина

Как Вы считаете, президент В. Путин работает на своём посту хорошо или плохо?

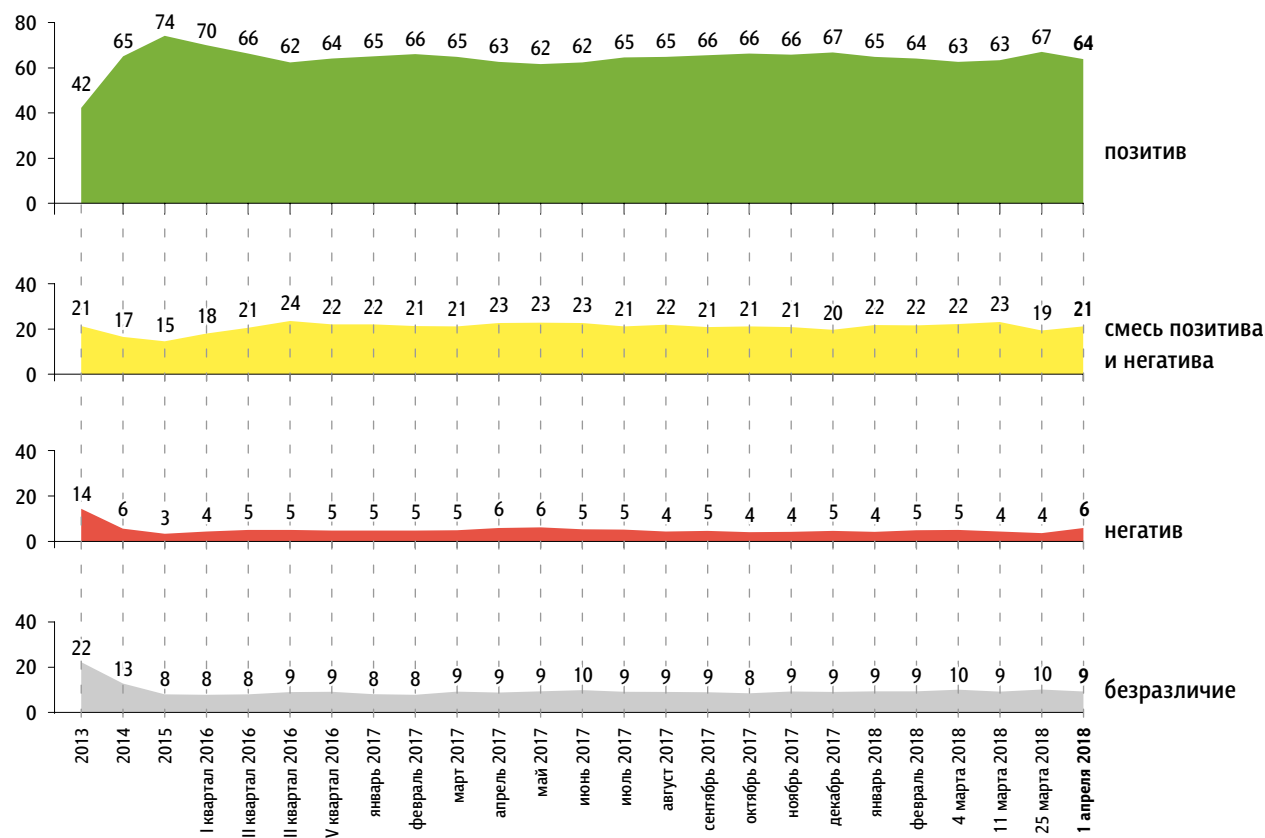
данные в % от всех опрошенных



Группы населения по отношению к В. Путину

данные в % от всех опрошенных

КЛЮЧЕВЫЕ ИНДИКАТОРЫ ОБЩЕСТВЕННОГО МНЕНИЯ



Пояснения

	Исходные вопросы	Положительные ответы	Отрицательные ответы	Нейтральные ответы
1	Представьте себе, что в следующее воскресенье вновь состоятся выборы президента РФ. Скажите, пожалуйста, как, за кого из кандидатов Вы бы проголосовали?	В. Путин	не В. Путин	затрудняюсь ответить
2	Вы доверяете или не доверяете В. Путину?	безусловно доверяю скорее доверяю	безусловно не доверяю скорее не доверяю	затрудняюсь ответить
3	За последний месяц Вы стали больше или меньше доверять В. Путину?	больше	меньше	затрудняюсь ответить
4	Как Вы считаете, президент В. Путин работает на своём посту хорошо или плохо?	положительно	отрицательно	затрудняюсь ответить

Обозначение групп	Группы населения по отношению к В. Путину
позитив	респонденты, выбравшие три или четыре положительных ответа
смесь позитива и негатива	респонденты, выбравшие один или два положительных ответа
негатив	респонденты, выбравшие четыре отрицательных ответа
безразличие	все остальные респонденты

Характеристика групп населения по отношению к В. Путину

данные в % от групп по столбцам

	население в целом	позитив	смесь позитива и негатива	негатив	безразличие
Представьте себе, что в следующее воскресенье вновь состоятся выборы президента РФ. Скажите, пожалуйста, как, за кого из кандидатов Вы бы проголосовали? (Карточка, один ответ.)					
В. Путин, самовыдвижение	65	95	20	0	0
П. Грудинин, КПРФ	9	1	19	37	23
В. Жириновский, ЛДПР	6	1	14	20	11
К. Собчак, партия «Гражданская инициатива»	1	0	2	6	3
Г. Явлинский, партия «Яблоко»	1	0	2	3	3
Б. Титов, Партия Роста	1	0	1	2	2
С. Бабурин, партия «Российский общенародный союз»	0	0	1	1	1
М. Сурайкин, партия «Коммунисты России»	0	0	1	0	0
испортил(-а) бы бюллетень	1	0	2	4	4
не пошёл(-а) бы на выборы	8	1	18	28	28
затрудняюсь ответить	8	1	20	0	26
Как Вы считаете, президент В. Путин работает на своём посту хорошо или плохо?					
хорошо	79	99	72	0	0
плохо	13	0	11	100	52
затрудняюсь ответить	8	1	17	0	48

данные в % от групп по столбцам

	население в целом	позитив	смесь позитива и негатива	негатив	безразличие
Вы доверяете или не доверяете В. Путину? (Карточка, один ответ.)					
безусловно доверяю	40	58	16	0	0
скорее доверяю	38	42	53	0	0
скорее не доверяю	9	0	12	44	37
безусловно не доверяю	8	0	7	56	40
затрудняюсь ответить	5	0	12	0	23
За последний месяц Вы стали больше или меньше доверять В. Путину?					
больше	30	46	4	0	0
меньше	14	3	21	100	23
затрудняюсь ответить, другой ответ	56	52	75	0	77

Социально-демографические характеристики групп населения по отношению к В. Путину

данные в % от групп по столбцам

	Население в целом	Пол		Возраст				Образование				Ежемесячный доход					Тип населенного пункта					
		мужчины	женщины	18–30 лет	31–45 лет	46–60 лет	старше 60 лет	среднее общее и ниже	среднее специальное	высшее	дохода не было	8 000 руб. и менее	8 001–12 000 руб.	12 001–20 000 руб.	20 001–30 000 руб.	более 30 000 руб.	Москва	города 1 млн и более	города от 250 тыс. до 1 млн	города от 50 до 250 тыс.	города менее 50 тыс., ППТ	села
Доли групп	100	44	56	25	27	25	23	35	34	31	10	8	16	31	17	13	8	14	19	16	16	26
позитив	64	57	69	57	57	65	77	68	65	58	57	65	66	69	66	55	53	68	62	64	63	67
смесь позитива и негатива	21	24	18	23	24	21	15	20	21	22	25	17	20	19	22	23	25	17	23	18	24	21
негатив	6	7	5	8	7	5	3	4	6	8	6	9	6	5	5	8	6	4	8	6	6	4
безразличие	9	12	7	12	12	8	5	9	8	12	12	9	9	7	7	14	16	11	7	11	6	8

Красным и синим выделены данные по группам опрошенных с отклонениями от населения в целом на 5 и более п. п. в меньшую или большую сторону соответственно.



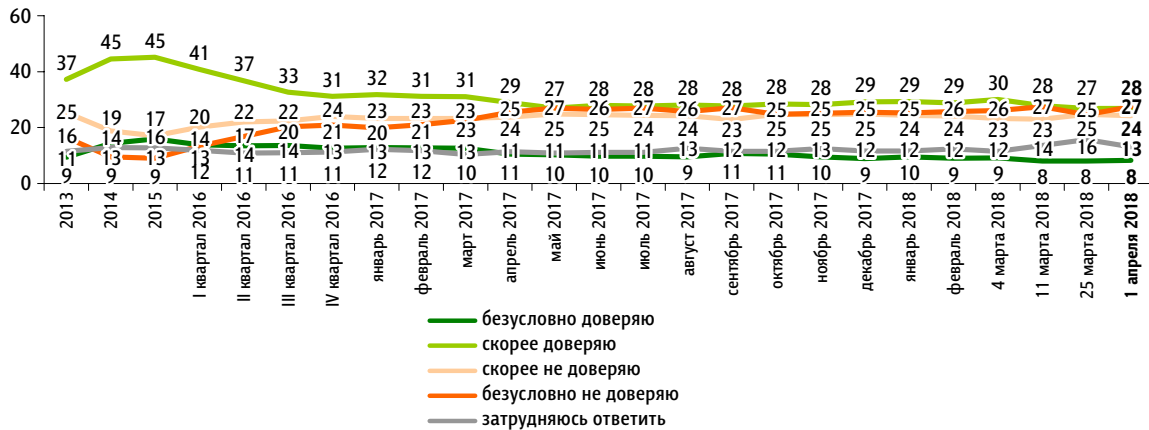
Д. Медведев: отношение и оценки работы

Опрос «ФОМнибус» 31 марта – 1 апреля. 207 населенных пунктов, 73 субъекта РФ, 3000 респондентов.

Доверие Д. Медведеву

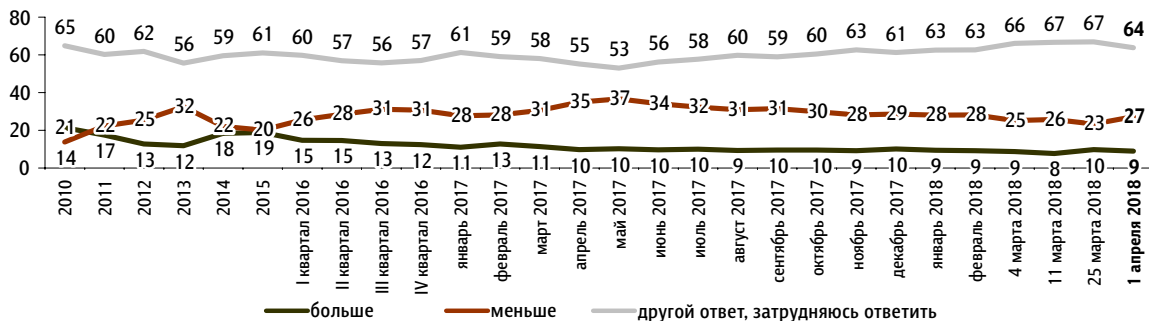
Вы доверяете или не доверяете Д. Медведеву? (Карточка, один ответ.)

данные в % от всех опрошенных



За последний месяц Вы стали больше или меньше доверять Д. Медведеву?

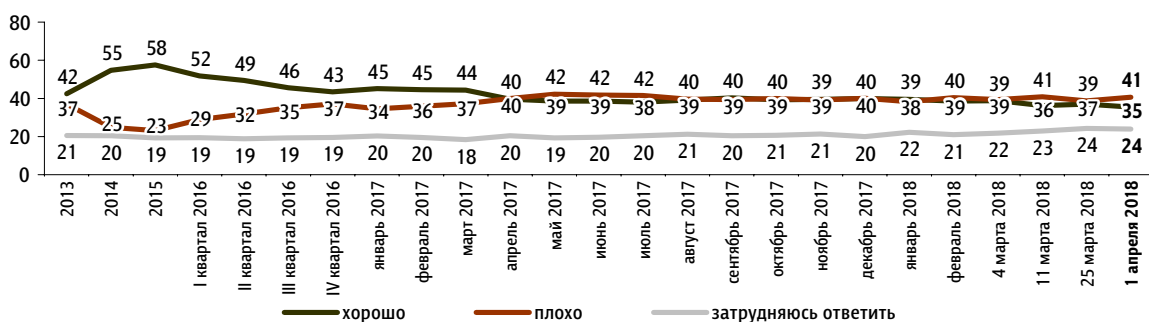
данные в % от всех опрошенных



Оценка работы Д. Медведева

Как Вы считаете, премьер-министр Д. Медведев работает на своём посту хорошо или плохо?

данные в % от всех опрошенных

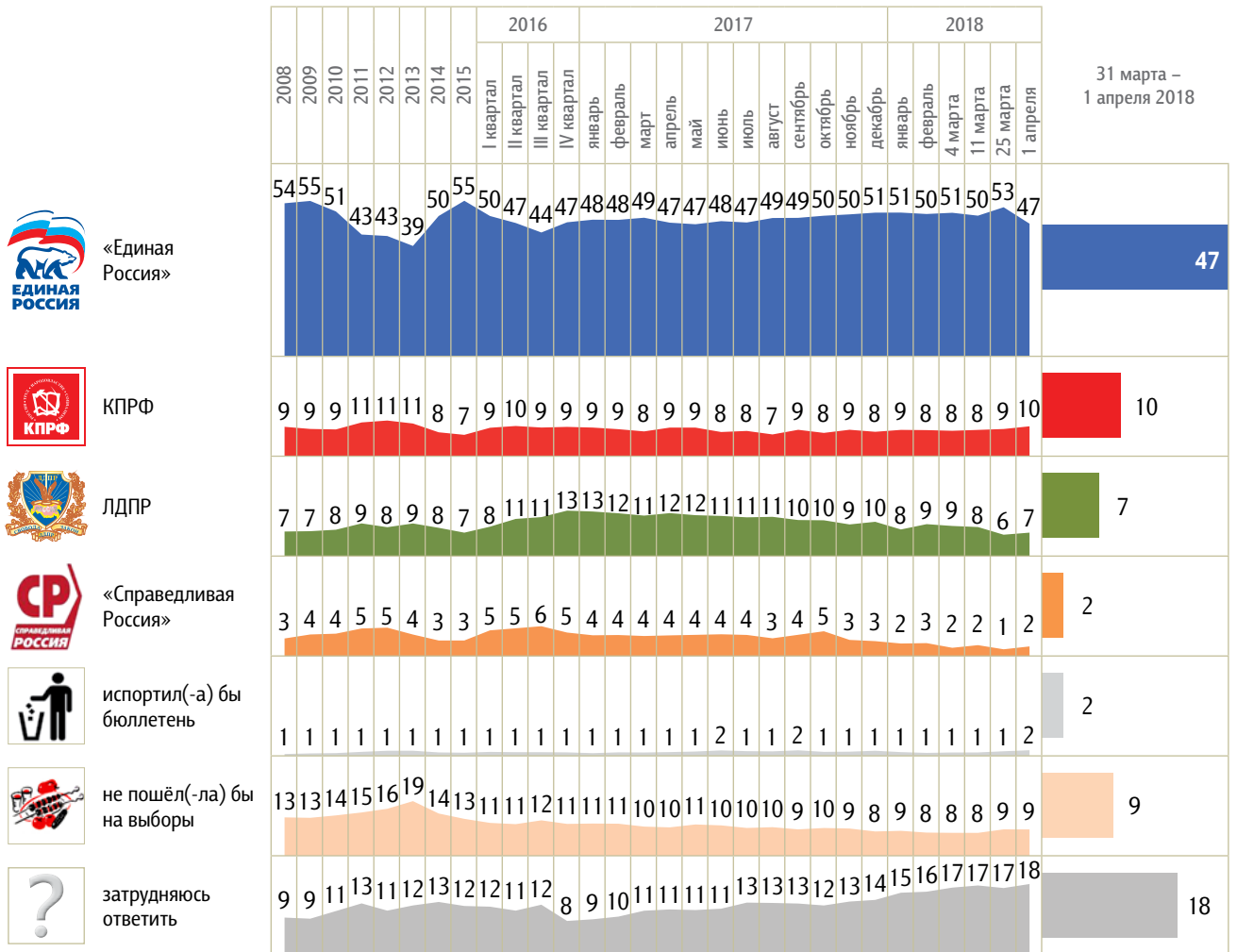


КЛЮЧЕВЫЕ ИНДИКАТОРЫ ОБЩЕСТВЕННОГО МНЕНИЯ

Рейтинги партий

Опрос «ФОМнибус» 31 марта – 1 апреля. 207 населенных пунктов, 73 субъекта РФ, 3000 респондентов.

Представьте себе, что в следующее воскресенье состоятся выборы в Государственную думу. Скажите, пожалуйста, как, за какую партию Вы бы проголосовали? (Карточка, один ответ.)



КЛЮЧЕВЫЕ ИНДИКАТОРЫ ОБЩЕСТВЕННОГО МНЕНИЯ

Партии, каждую из которых назвали не более 2% респондентов

«Яблоко»	1	1	1	1	1	1	0	1	1	1	1	1	1	1	1	1	1	1	1	1	1	1	1	1	1	1	1	1	1	1	1	1	
«Патриоты России»	-	1	1	1	1	1	0	0	0	0	0	0	0	0	0	0	0	0	0	0	1	0	0	0	0	0	0	0	0	0	0	0	0
Партия Роста	0	0	0	0	1	1	0	0	0	0	0	0	0	0	0	0	0	0	0	0	0	0	0	0	0	0	0	0	0	0	0	1	0
«Гражданская платформа»	-	-	-	-	-	-	1	0	0	0	0	0	0	0	0	0	0	0	0	0	0	0	0	0	0	0	0	0	0	0	0	0	0
«Коммунисты России»	-	-	-	-	-	-	0	0	0	0	0	1	1	1	1	1	1	1	1	1	1	1	1	1	1	1	1	1	1	2	1	1	1
ПАРНАС	-	-	-	-	-	-	0	0	0	0	0	0	1	0	1	1	1	0	1	1	0	0	0	1	0	0	0	0	0	0	0	0	0
«Родина»	-	-	-	-	-	-	0	0	0	0	0	1	1	1	1	1	0	1	1	1	1	1	1	1	1	0	0	1	0	0	1	0	1
Российская партия пенсионеров за социальную справедливость	-	-	-	-	-	-	0	0	1	1	1	1	1	1	1	1	1	1	1	1	1	1	1	1	1	1	1	1	1	1	1	1	1
Российская экологическая партия «Зелёные»	-	-	-	-	-	-	-	-	0	0	0	1	1	1	0	0	0	0	0	0	1	1	1	0	0	0	0	0	0	0	0	0	0
«Гражданская сила»	-	-	-	-	-	-	-	-	0	0	0	0	0	0	0	0	0	0	0	0	0	0	0	0	0	0	0	0	0	0	0	0	0

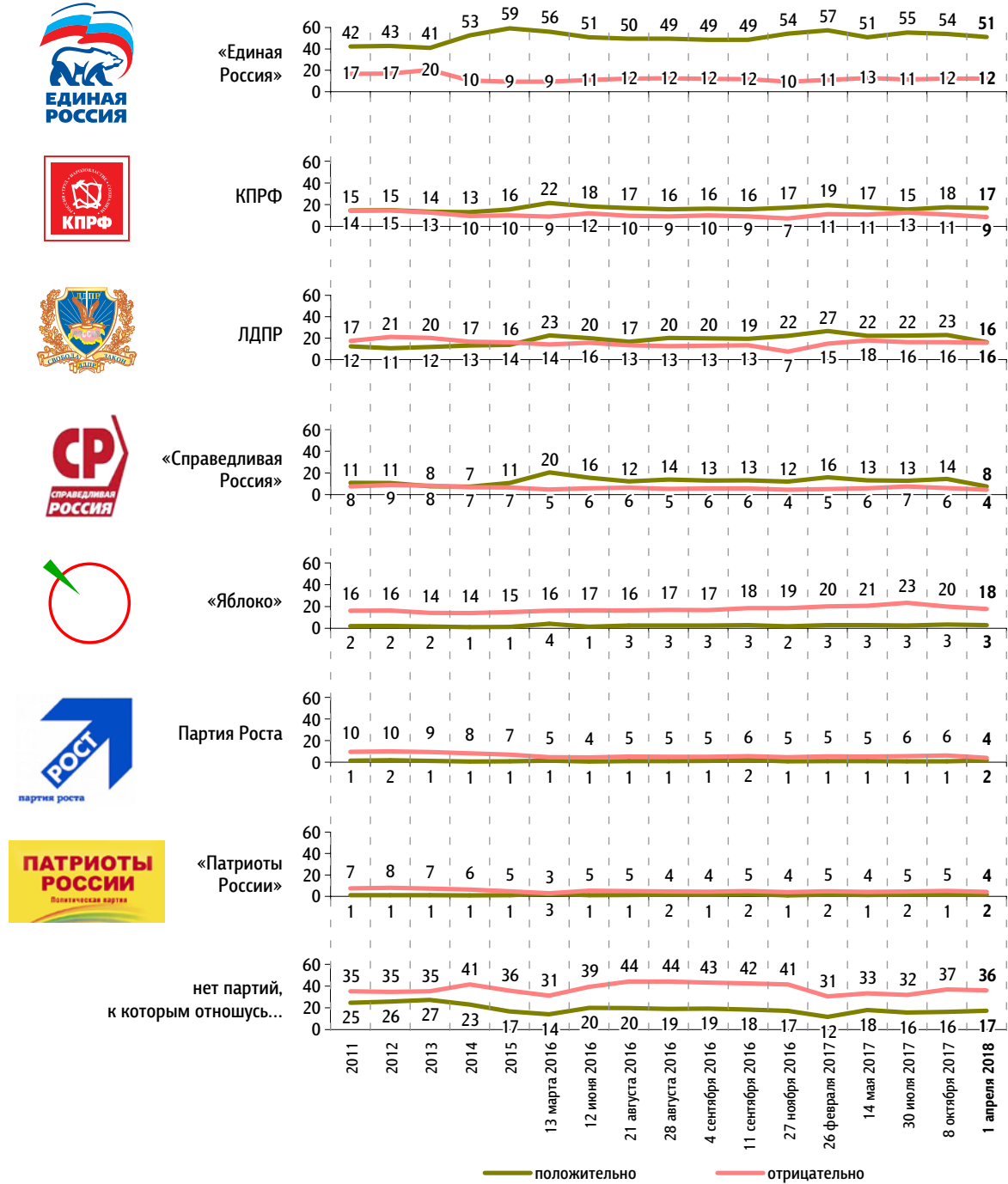
Отношение к политическим партиям

Опрос «ФОМнибус» 31 марта – 1 апреля. 104 населенных пункта, 53 субъекта РФ, 1500 респондентов.

КЛЮЧЕВЫЕ ИНДИКАТОРЫ ОБЩЕСТВЕННОГО МНЕНИЯ

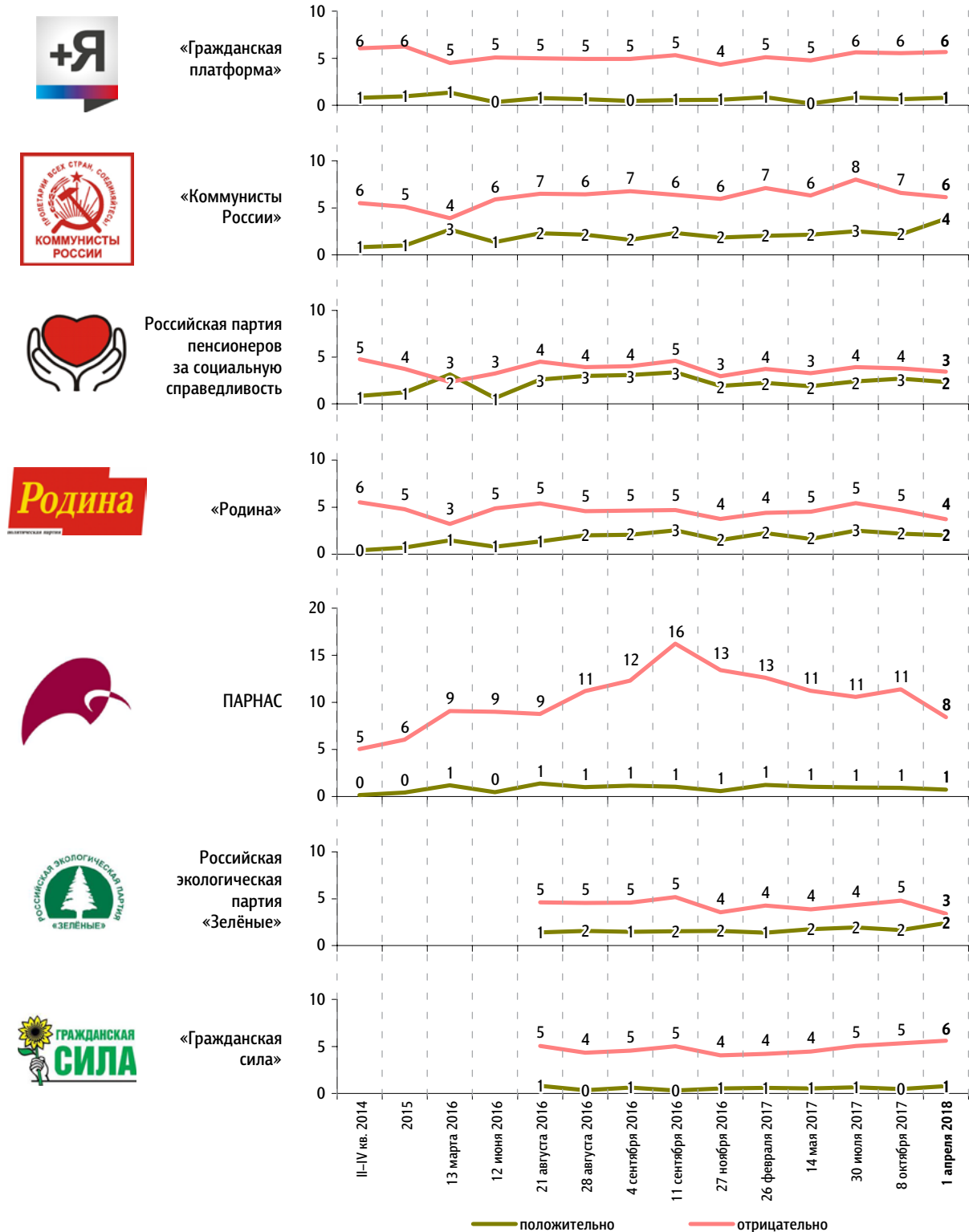
К каким из перечисленных политических партий Вы относитесь **положительно** / **отрицательно**?
(Карточка, любое число ответов.)

данные в % от всех опрошенных



К каким из перечисленных политических партий Вы относитесь **положительно** / **отрицательно**?
(Карточка, любое число ответов.)

данные в % от всех опрошенных



КЛЮЧЕВЫЕ ИНДИКАТОРЫ ОБЩЕСТВЕННОГО МНЕНИЯ



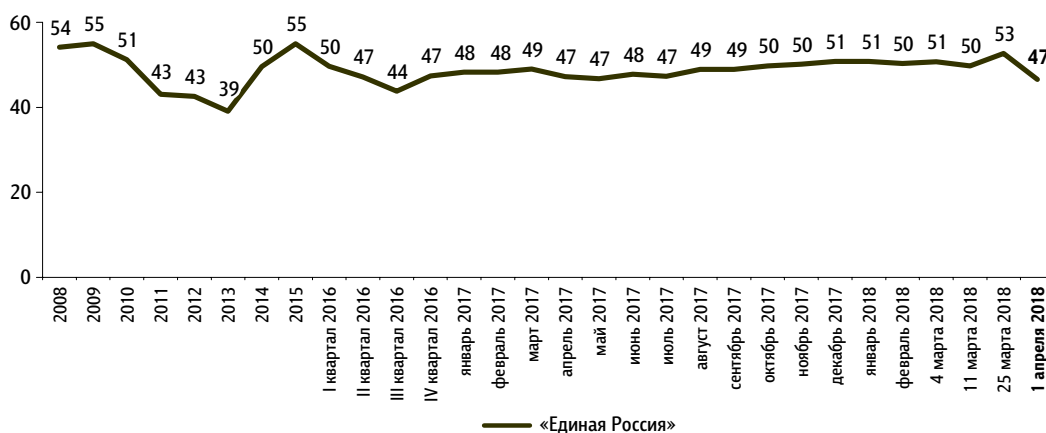
«Единая Россия»: отношение и оценки деятельности

Опрос «ФОМнибус» 31 марта – 1 апреля. 207 населенных пунктов, 73 субъекта РФ, 3000 респондентов.

Рейтинг партии «Единая Россия»

Представьте себе, что в следующее воскресенье состоится выборы в Государственную думу. Скажите, пожалуйста, как, за какую партию Вы бы проголосовали? (Карточка, один ответ.)

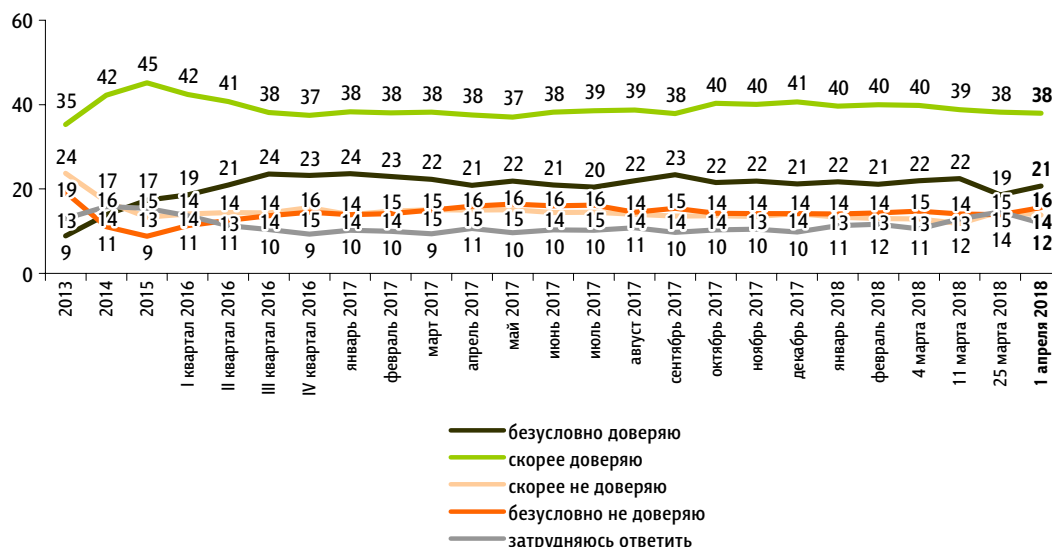
данные в % от всех опрошенных



Доверие партии «Единая Россия»

Вы доверяете или не доверяете партии «Единая Россия»? (Карточка, один ответ.)

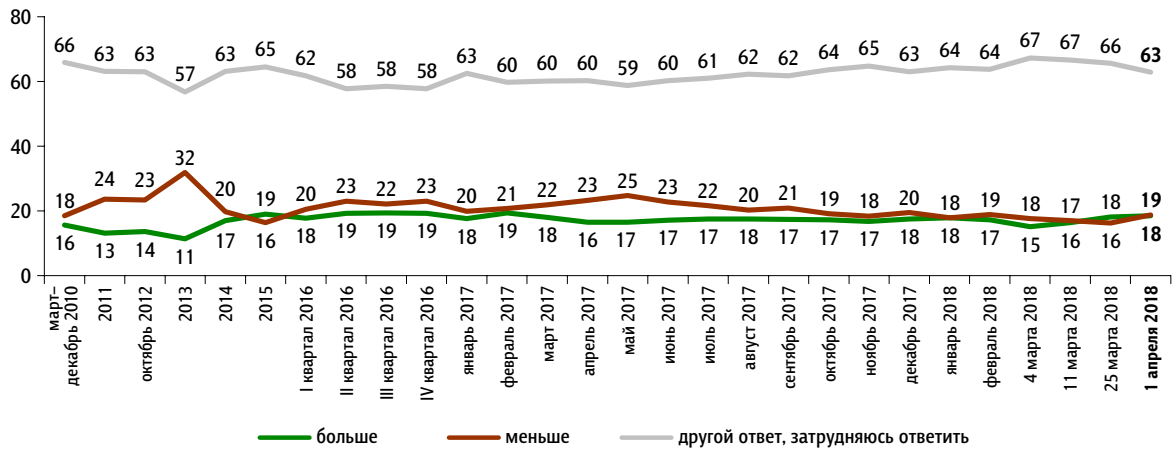
данные в % от всех опрошенных



КЛЮЧЕВЫЕ ИНДИКАТОРЫ ОБЩЕСТВЕННОГО МНЕНИЯ

За последний месяц Вы стали больше или меньше доверять партии «Единая Россия»?

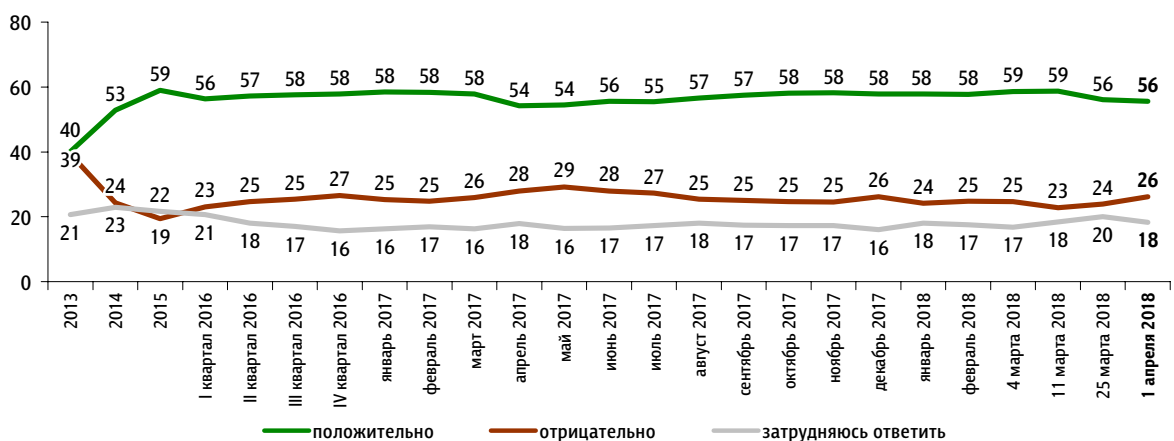
данные в % от всех опрошенных



Оценка деятельности партии «Единая Россия»

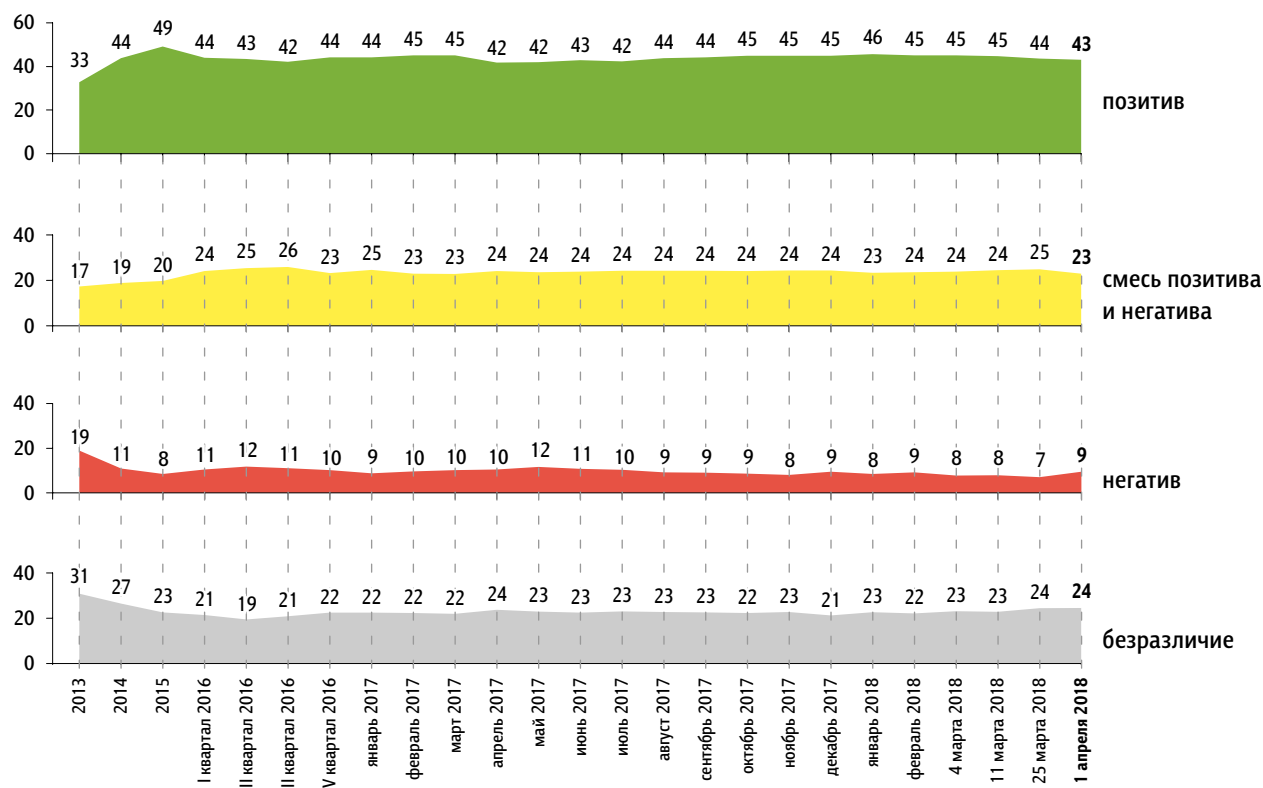
Как бы Вы оценили деятельность партии «Единая Россия» в последнее время – положительно или отрицательно?

данные в % от всех опрошенных



Группы населения по отношению к партии «Единая Россия»

данные в % от всех опрошенных



Пояснения

	Исходные вопросы	Положительные ответы	Отрицательные ответы	Нейтральные ответы
1	Представьте себе, что в следующее воскресенье состоятся выборы в Государственную думу. Скажите, пожалуйста, как, за какую партию Вы бы проголосовали?	«Единая Россия»	не «Единая Россия»	затрудняюсь ответить
2	Вы доверяете или не доверяете партии «Единая Россия»?	безусловно доверяю скорее доверяю	безусловно не доверяю скорее не доверяю	затрудняюсь ответить
3	За последний месяц Вы стали больше или меньше доверять партии «Единая Россия»?	больше	меньше	затрудняюсь ответить
4	Как бы Вы оценили деятельность партии «Единая Россия» в последнее время – положительно или отрицательно?	положительно	отрицательно	затрудняюсь ответить

Обозначение групп	Группы населения по отношению к партии «Единая Россия»
позитив	респонденты, выбравшие три или четыре положительных ответа
смесь позитива и негатива	респонденты, выбравшие один или два положительных ответа
негатив	респонденты, выбравшие четыре отрицательных ответа
безразличие	все остальные респонденты

Характеристика групп населения по отношению к партии «Единая Россия»

данные в % от групп по столбцам

	население в целом	позитив	смесь позитива и негатива	негатив	безразличие
Представьте себе, что в следующее воскресенье состоятся выборы в Государственную думу. Скажите, пожалуйста, как, за какую партию Вы бы проголосовали? (Карточка, один ответ.)					
«Единая Россия»	47	92	30	0	0
КПРФ	10	1	11	30	16
ЛДПР	7	1	11	24	9
«Справедливая Россия»	2	0	4	6	2
«Яблоко»	1	0	2	4	2
Российская партия пенсионеров за социальную справедливость	1	0	2	1	1
«Коммунисты России»	1	0	1	3	1
«Родина»	1	0	1	2	0
Российская экологическая партия «Зелёные»	0	0	1	1	1
Партия Роста	0	0	1	0	1
ПАРНАС	0	0	0	2	0
«Патриоты России»	0	0	0	1	0
«Гражданская платформа»	0	0	0	1	0
«Гражданская сила»	0	0	0	1	0
испортил(-а) бы бюллетень	2	0	1	7	4
не пошёл(-а) бы на выборы	9	1	8	18	22
затрудняюсь ответить	18	3	28	0	41

данные в % от групп по столбцам

	население в целом	позитив	смесь позитива и негатива	негатив	безразличие
Вы доверяете или не доверяете партии «Единая Россия»? (Карточка, один ответ.)					
безусловно доверяю	21	41	13	0	0
скорее доверяю	38	58	56	0	0
скорее не доверяю	14	0	11	40	30
безусловно не доверяю	16	0	6	60	35
затрудняюсь ответить	12	0	15	0	35
За последний месяц Вы стали больше или меньше доверять партии «Единая Россия»?					
больше	18	41	4	0	0
меньше	19	3	18	100	15
затрудняюсь ответить, другой ответ	63	56	79	0	85
Как бы Вы оценили деятельность партии «Единая Россия» в последнее время – положительно или отрицательно?					
положительно	56	99	56	0	0
отрицательно	26	0	17	100	52
затрудняюсь ответить	18	0	28	0	48

Социально-демографические характеристики групп населения по отношению к партии «Единая Россия»

данные в % от групп по столбцам

	Население в целом	Пол		Возраст				Образование			Ежемесячный доход						Тип населенного пункта					
		мужчины	женщины	18–30 лет	31–45 лет	46–60 лет	старше 60 лет	среднее общее и ниже	среднее специальное	высшее	дохода не было	8 000 руб. и менее	8 001–12 000 руб.	12 001–20 000 руб.	20 001–30 000 руб.	более 30 000 руб.	Москва	города 1 млн и более	города от 250 тыс. до 1 млн	города от 50 до 250 тыс.	города менее 50 тыс., ППТ	села
Доли групп	100	44	56	25	27	25	23	35	34	31	10	8	16	31	17	13	8	14	19	16	16	26
позитив	43	37	48	44	43	41	45	48	44	37	45	46	47	45	44	35	29	43	41	42	41	51
смесь позитива и негатива	23	22	24	26	21	22	23	25	22	22	21	26	22	24	22	21	23	24	21	25	24	23
негатив	9	14	6	11	11	9	6	8	11	10	8	11	10	8	10	13	9	9	12	9	11	7
безразличие	24	27	23	20	25	27	25	20	23	31	26	17	22	24	24	30	39	24	26	24	24	19

Красным и синим выделены данные по группам опрошенных с отклонениями от населения в целом на 5 и более п. п. в меньшую или большую сторону соответственно.

События недели

Опрос «ФОМнибус» 31 марта – 1 апреля. 104 населенных пункта, 53 субъекта РФ, 1500 респондентов.

Высылка российских дипломатов европейскими странами, напряженные отношения со странами Запада⁵

Пожар в торговом центре «Зимняя вишня» в Кемерово⁷³

Отравление Скрипалей в Великобритании⁵

Выборы президента России

Какие события прошедшей недели, о которых сообщалось в средствах массовой информации, больше всего заинтересовали Вас, привлекли Ваше внимание? (Открытый вопрос.)

данные в % от всех опрошенных, приведены наиболее показательные высказывания

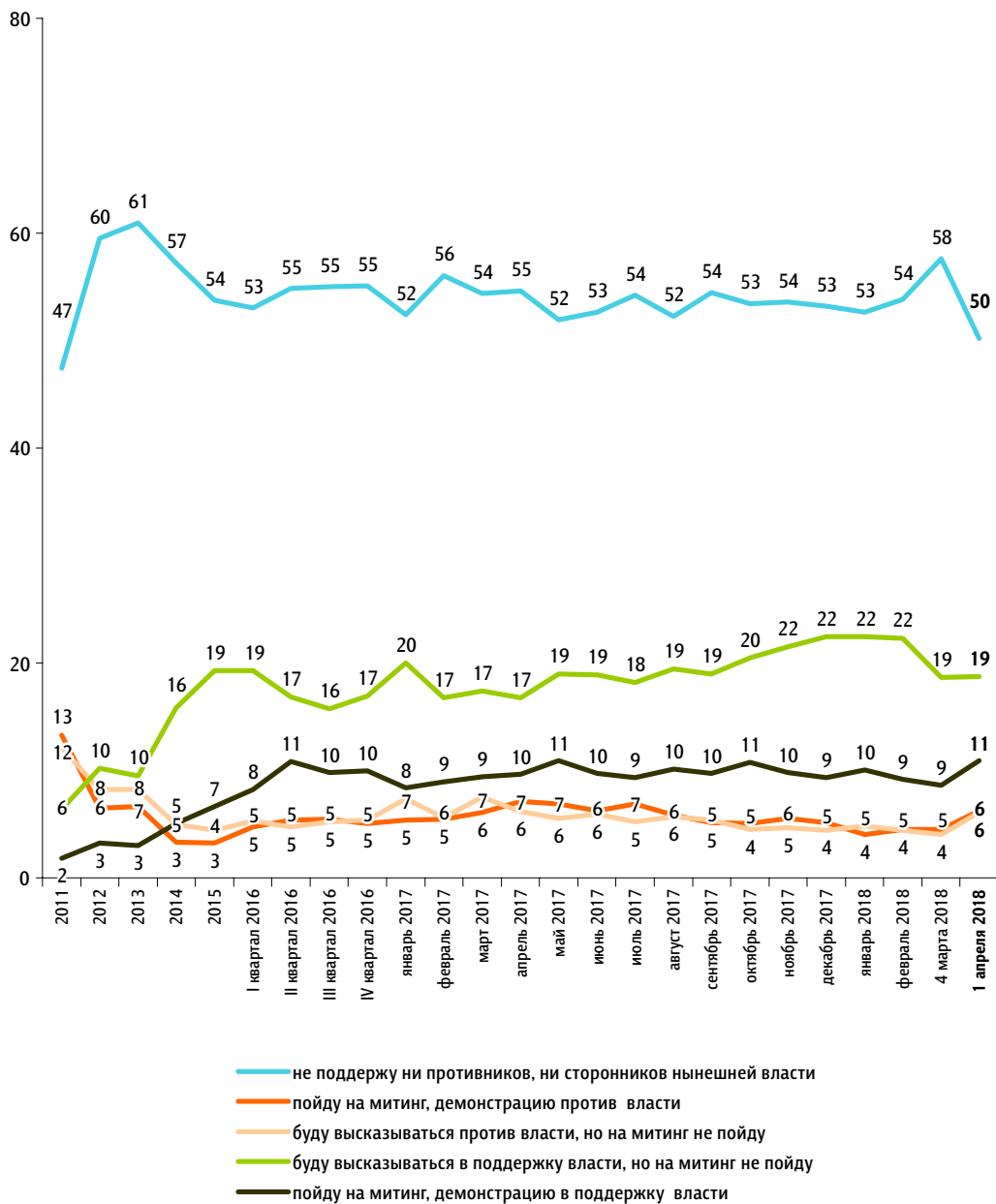
Пожар в торговом центре «Зимняя вишня» в Кемерово	«Горе в Кемерово»; «как горел торговый центр “Зимняя вишня”, где люди сгорели заживо»; «пожар, конечно, погибло много детей»; «случай в Кемерово потряс меня, как и всех»; «трагедия в Кемерово в результате халатности»; «ужасный пожар, много людей погибло».	73
Отравление Скрипалей в Великобритании	«Великобритания, со Скрипалем»; «Скрипаль, что отравили»; «скандал в Англии».	5
Высылка российских дипломатов европейскими странами, напряженные отношения со странами Запада	«Высылка дипломатов, это пугает»; «напряженные отношения с Евросоюзом»; «осложнение отношений с Западом».	5
События, каждое из которых назвали менее 5% опрошенных		4
Выборы президента России		
События в Сирии		
Аварии, пожары, несчастные случаи		
Поездки, встречи, выступления В. Путина		
Затрудняюсь ответить, нет ответа		20

Протестный потенциал

Опрос «ФОМнибус» 31 марта – 1 апреля. 104 населенных пункта, 53 субъекта РФ, 1500 респондентов.

Если в ближайшее время там, где Вы живёте, состоится митинги, демонстрации противников нынешней власти и её сторонников, то как Вы, скорее всего, поступите? (Карточка, один ответ.)

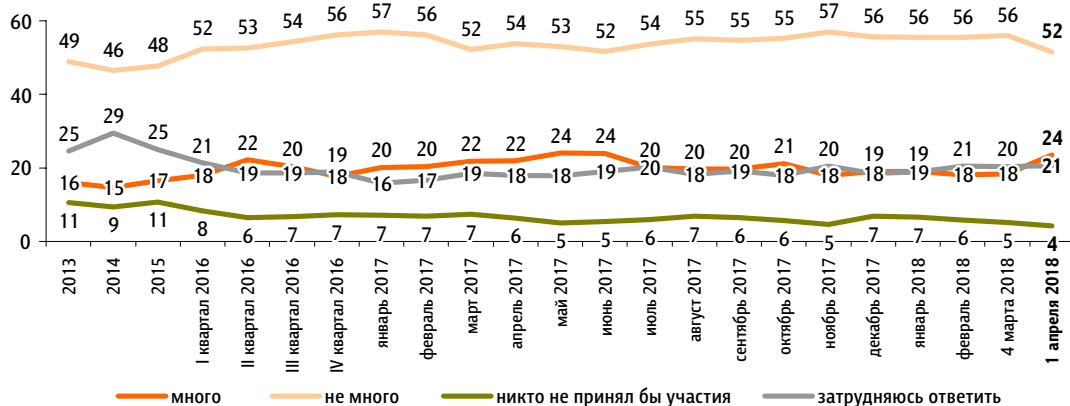
данные в % от всех опрошенных



ФАКТОРЫ ФОРМИРОВАНИЯ ОБЩЕСТВЕННОГО МНЕНИЯ

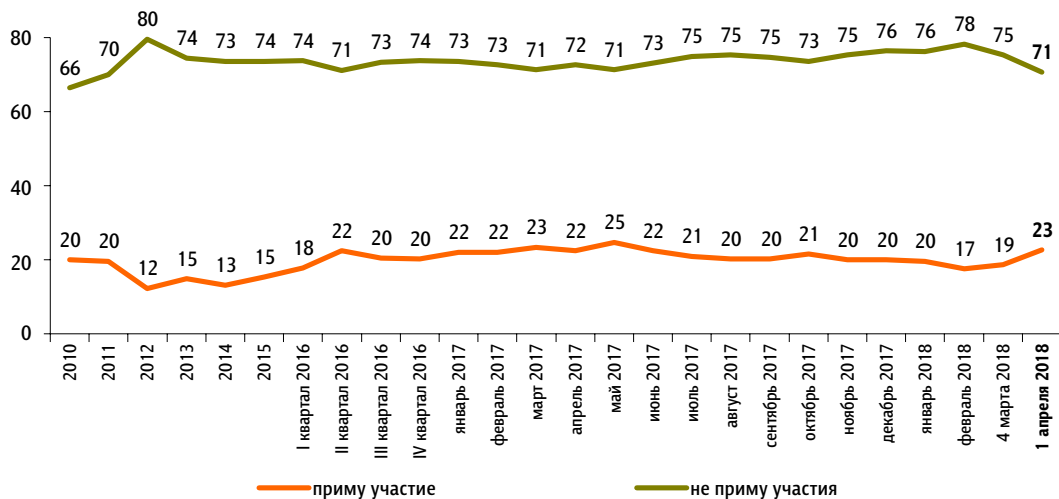
Если бы в ближайшие месяц-два там, где Вы живёте, прошли митинги, демонстрации, акции протеста, то как Вы думаете, много или не много людей приняли бы в них участие?

данные в % от всех опрошенных



А Вы лично примете или не примете участие в митингах, демонстрациях, акциях протеста, если они пройдут в ближайшие месяц-два там, где Вы живёте?*

данные в % от всех опрошенных



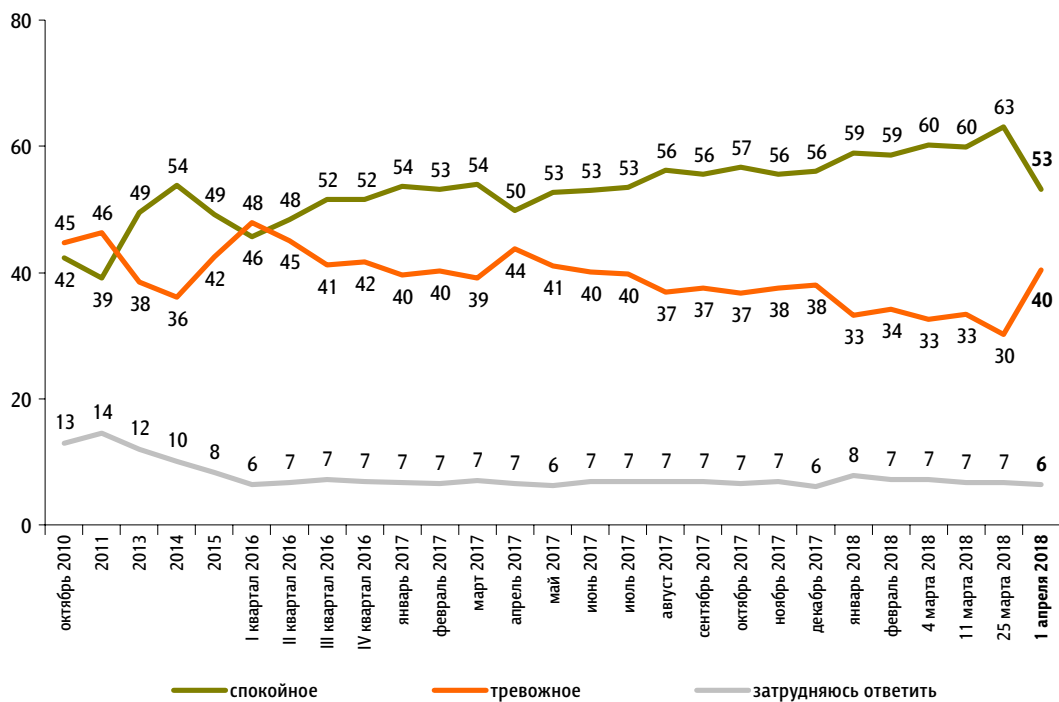
* До 20 января 2013 г. вопрос задавался в следующей формулировке: «Если в ближайшее воскресенье там, где Вы живёте, пройдут митинги, демонстрации, акции протеста, то Вы примете или не примете в них участие?»

Настроение окружающих

Опрос «ФОМнибус» 31 марта – 1 апреля. 207 населенных пунктов, 73 субъекта РФ, 3000 респондентов.

Какое настроение, по Вашему мнению, преобладает сегодня среди Ваших родных, друзей, коллег, знакомых – спокойное или тревожное?

данные в % от всех опрошенных



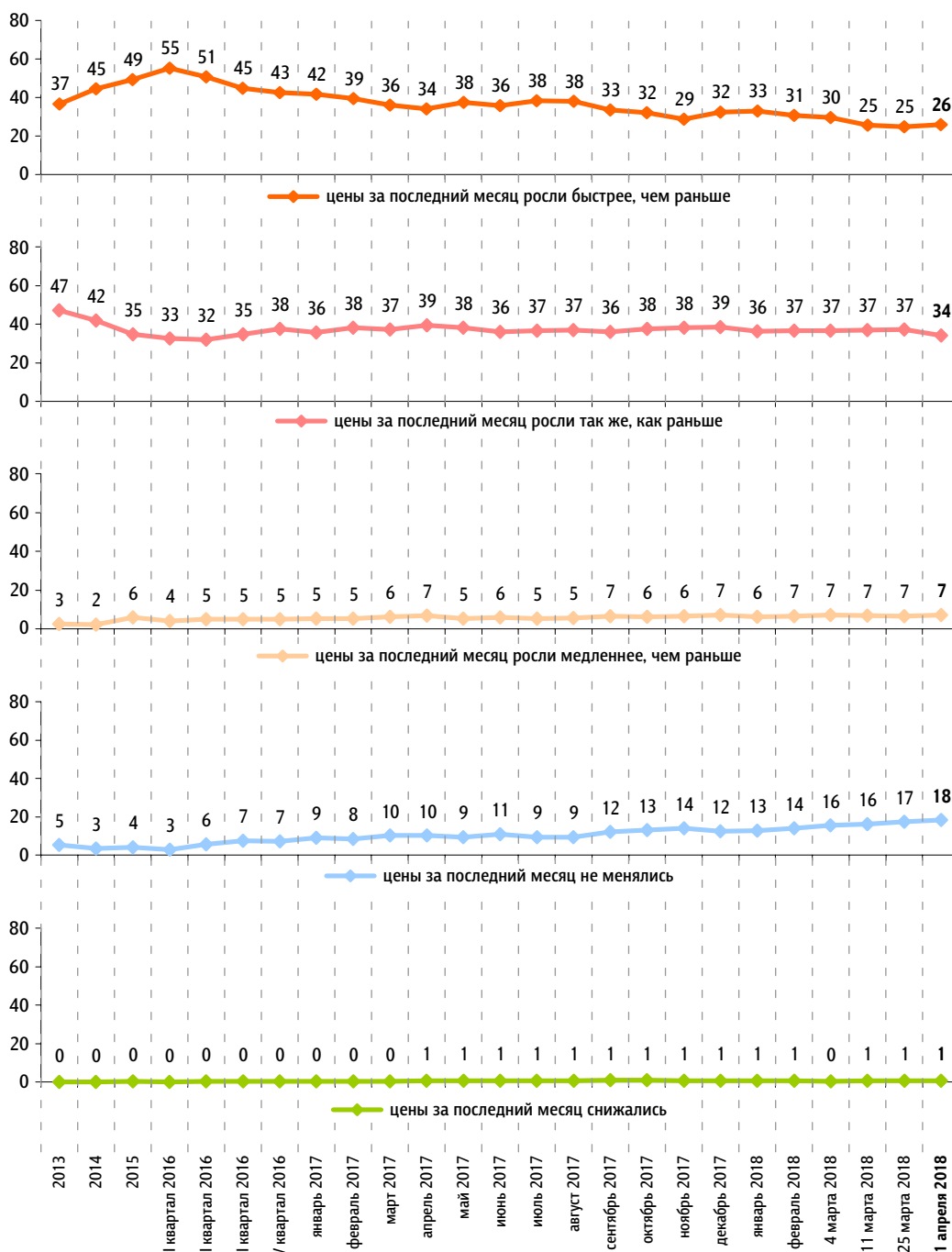
Динамика цен

Опрос «ФОМнибус» 31 марта – 1 апреля. 207 населенных пунктов, 73 субъекта РФ, 3000 респондентов.

ФАКТОРЫ ФОРМИРОВАНИЯ ОБЩЕСТВЕННОГО МНЕНИЯ

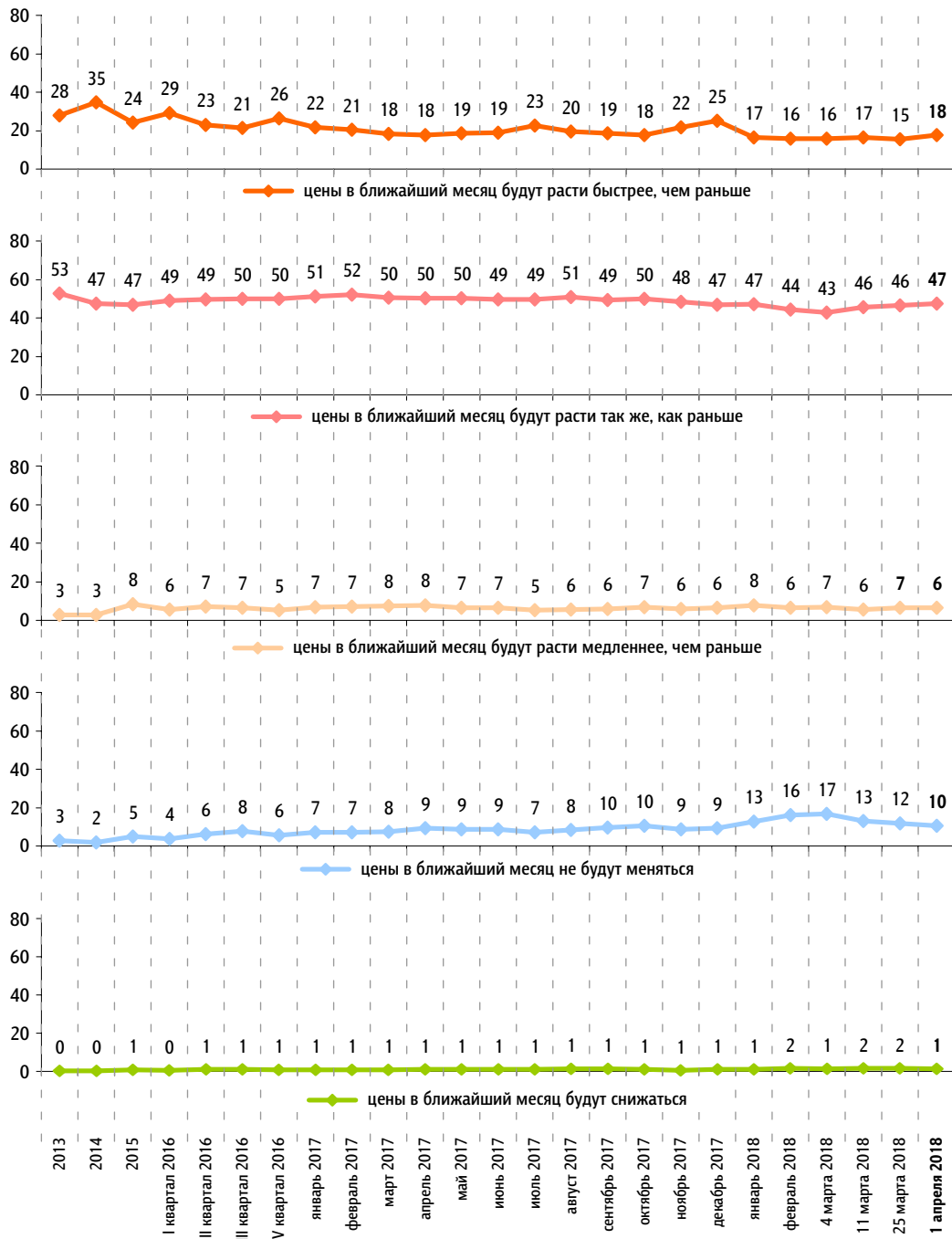
Что, по Вашему мнению, за последний месяц происходило с ценами на основные продукты, товары и услуги? (Карточка, один ответ.)

данные в % от всех опрошенных



Как Вы думаете, что будет происходить с ценами на основные продукты, товары и услуги в ближайший месяц? (Карточка, один ответ.)

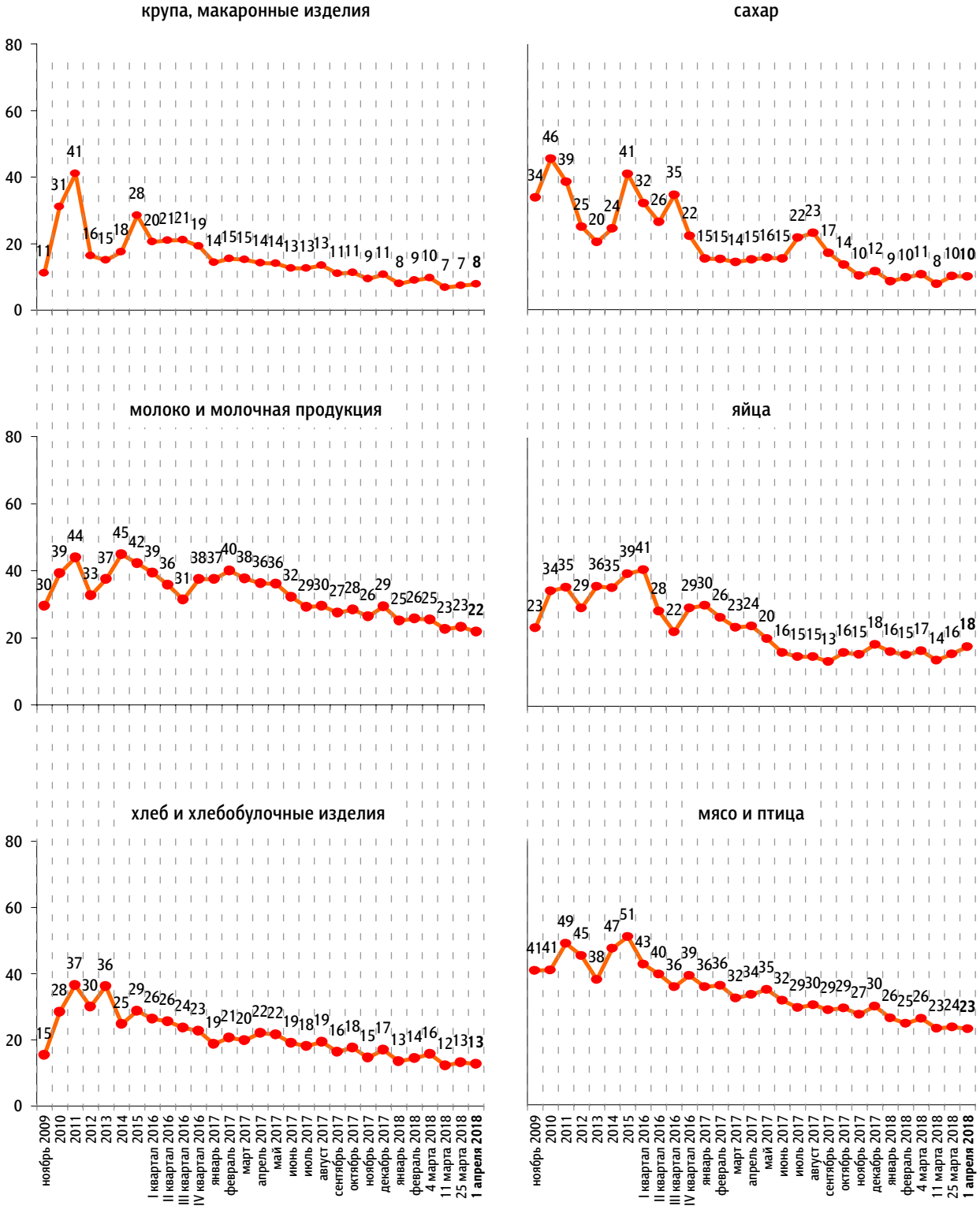
данные в % от всех опрошенных



По Вашим наблюдениям, на какие основные продукты, товары и услуги цены за последний месяц достаточно заметно выросли? (Карточка, любое число ответов.)

данные в % от всех опрошенных

Продукты питания

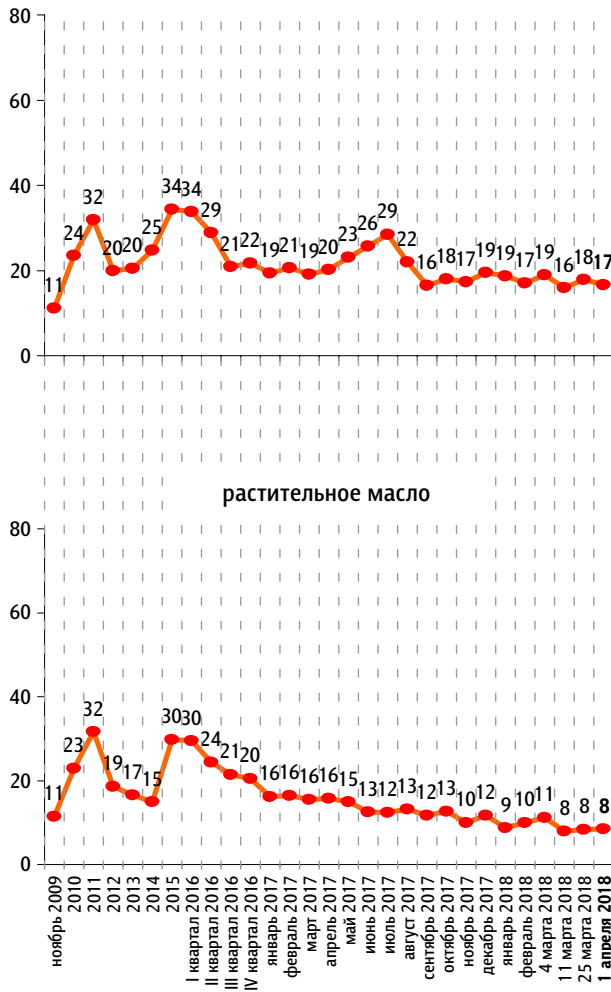


По Вашим наблюдениям, на какие основные продукты, товары и услуги цены за последний месяц достаточно заметно выросли? (Карточка, любое число ответов.)

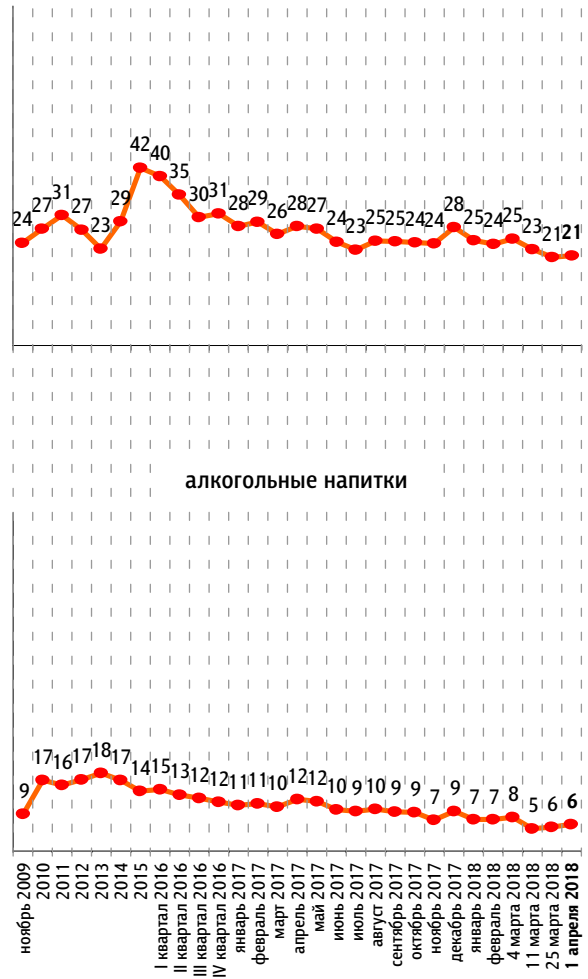
данные в % от всех опрошенных

Продукты питания

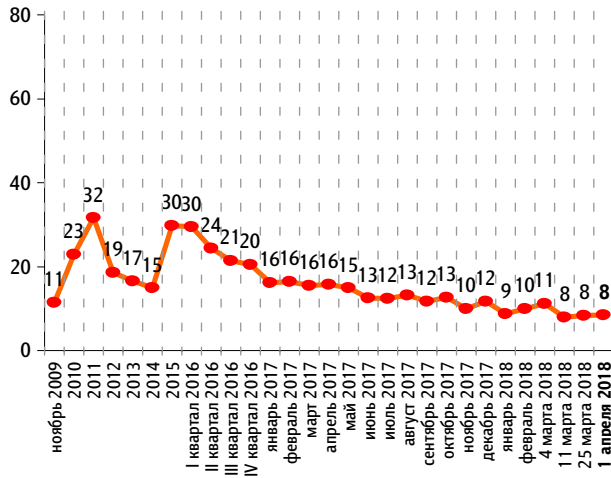
плодоовощная продукция



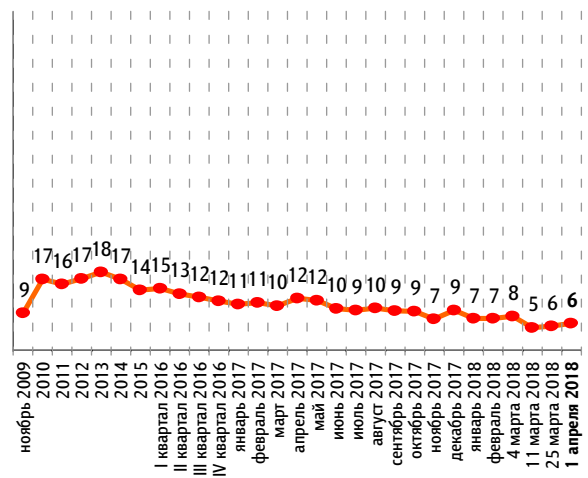
рыба и морепродукты



растительное масло



алкогольные напитки

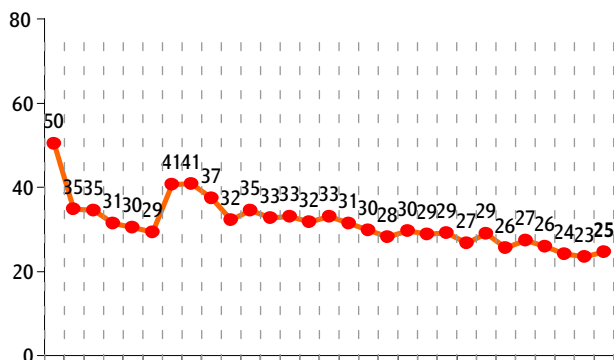


По Вашим наблюдениям, на какие основные продукты, товары и услуги цены за последний месяц достаточно заметно выросли? (Карточка, любое число ответов.)

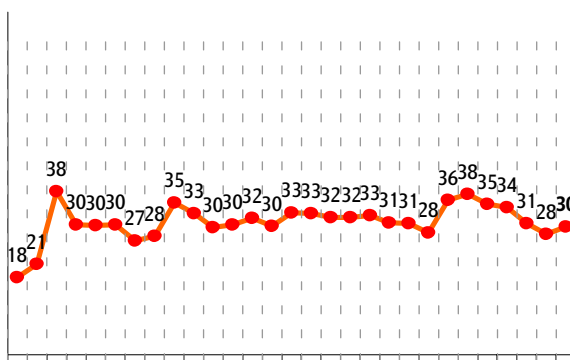
данные в % от всех опрошенных

Непродовольственные товары

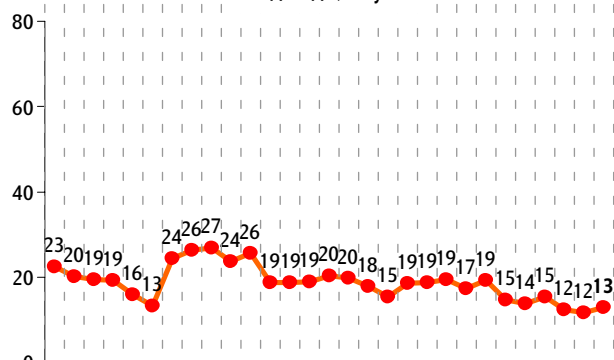
медикаменты



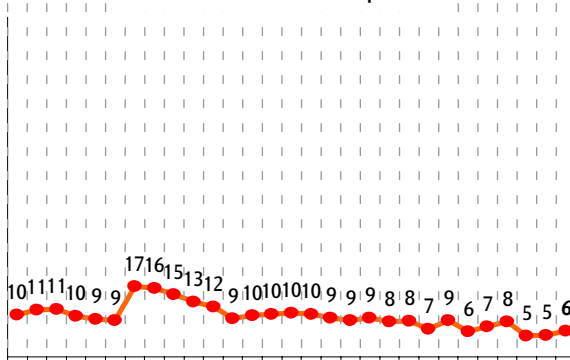
бензин



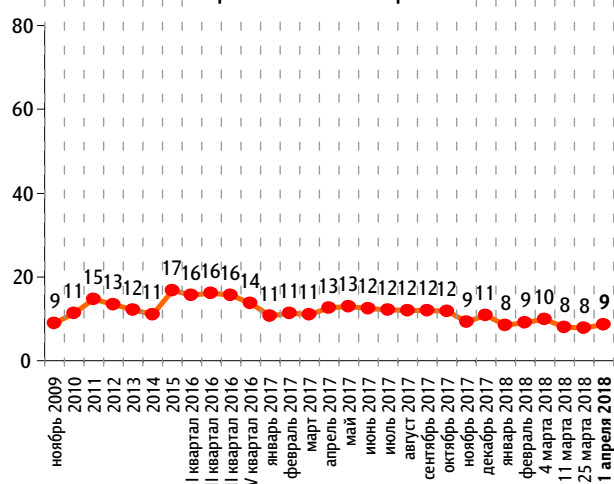
одежда, обувь



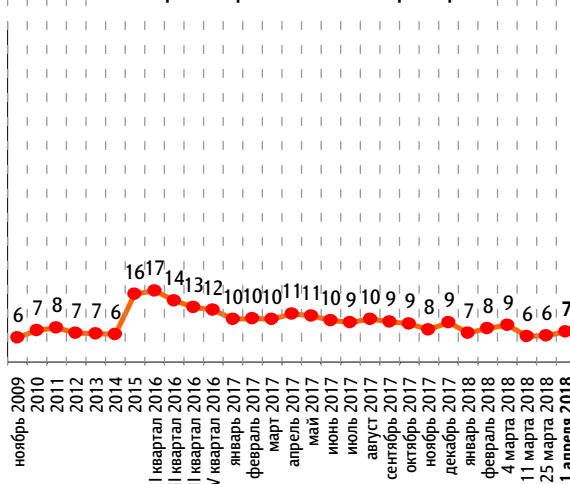
моющие и чистящие средства



строительные материалы



электротовары и бытовые приборы



По Вашим наблюдениям, на какие основные продукты, товары и услуги цены за последний месяц достаточно заметно выросли? (Карточка, любое число ответов.)

данные в % от всех опрошенных

Услуги

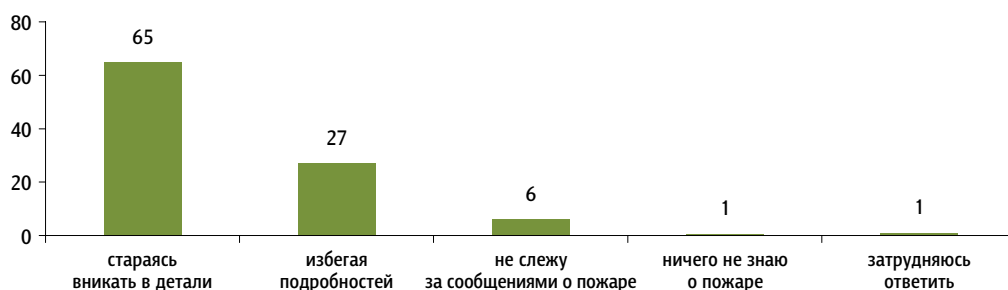


Пожар в торговом центре в Кемерово

Опрос «ФОМнибус» 31 марта – 1 апреля. 104 населенных пункта, 53 субъекта РФ, 1500 респондентов.

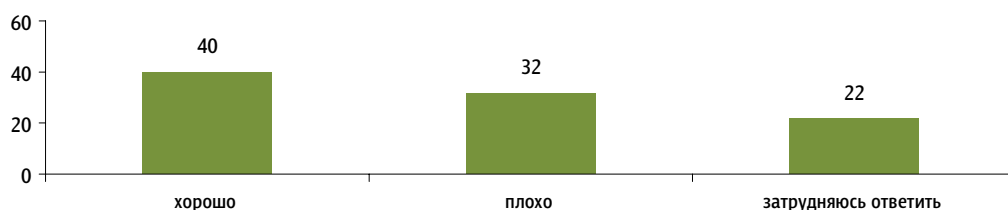
Вы следите или не следите за сообщениями, связанными с пожаром в торгово-развлекательном центре «Зимняя вишня» в Кемерово? И если следите, то как – стараясь вникать в детали или избегая подробностей?

данные в % от всех опрошенных



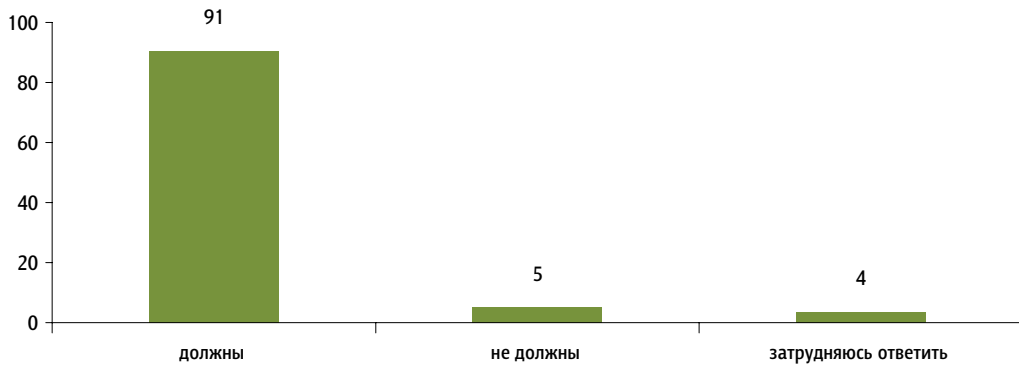
Как Вам кажется, работы по оказанию помощи пострадавшим были организованы хорошо или плохо? (Вопрос задавался всем, кроме тех, кто не следит за сообщениями о пожаре и ничего о нём не знает, – отвечали 93% респондентов.)

данные в % от всех опрошенных



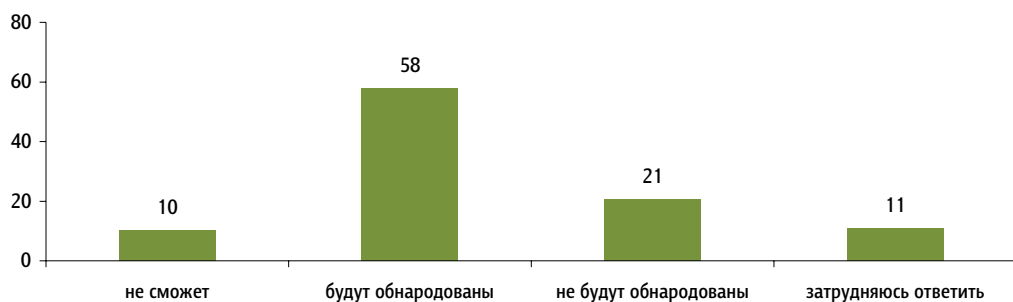
По Вашему мнению, должны или не должны власти регулярно информировать население о том, как идёт расследование обстоятельств пожара в торговом центре в Кемерово? (Вопрос задавался всем, кроме тех, кто ничего не знает о пожаре, – отвечали 99% респондентов.)

данные в % от всех опрошенных



Как Вы считаете, Следственный комитет сможет или не сможет выяснить причины произошедшего в торговом центре «Зимняя вишня» в Кемерово? И если сможет, то результаты этого расследования будут или не будут обнародованы? (Вопрос задавался всем, кроме тех, кто ничего не знает о пожаре, – отвечали 99% респондентов.)

данные в % от всех опрошенных



Как Вы полагаете, после трагедии в Кемерово общая ситуация с противопожарной безопасностью в торговых и развлекательных центрах улучшится или не улучшится? (Вопрос задавался всем, кроме тех, кто ничего не знает о пожаре, – отвечали 99% респондентов.)

данные в % от всех опрошенных



Как Вы думаете, можно ли принять какие-то меры, чтобы предотвратить подобные бедствия в будущем? И если да, то какие? (Открытый вопрос. Вопрос задавался всем, кроме тех, кто ничего не знает о пожаре, – отвечали 99% респондентов.)

данные в % от всех опрошенных,
приведены наиболее показательные высказывания

Усилить контроль, проверки противопожарной безопасности	«Все проверять, спуску не давать»; «делать внезапные проверки по противопожарной безопасности, а не предупреждать заранее»; «нужны проверки, контроль, контроль и контроль»; «надзор строгий и постоянный, внезапный»; «следить нужно строго».	31
Содержать средства пожарной безопасности в исправном состоянии	«Чтобы двери открывались, сигнализация работала»; «везде огнетушители и щитки»; «противогазы, чтоб свободные были пожарные выходы»; «чтобы все работало – двери, сигнализация и все такое, что нужно по безопасности»; «следить за пожарной безопасностью, чтобы было все в рабочем состоянии».	11
Бороться с коррупцией	«Бороться с коррупцией, чтобы за деньги нельзя было купить проверки»; «чтобы взятки не брали эти специалисты, которые проверяют»; «искоренение коррупции сверху донизу, во всех ветвях власти»; «пока у нас в стране коррупция, ничего нельзя сделать».	10
Сотрудники должны более ответственно относиться к своим обязанностям	«Должно быть добросовестное отношение сотрудников торговых центров к своим обязанностям»; «всегда нужно относиться к своим обязанностям строго и не допускать промашек. Это ведь жизни людей»; «каждый должен свою работу выполнять хорошо».	9
Ужесточить наказания виновникам пожаров и нарушителям противопожарной безопасности	«Чтобы были сурово наказаны истинные виновники»; «максимальное наказание виновникам пожара»; «закрывать полностью заведение, если есть проблемы»; «жесткие меры, сажать в тюрьму»; «посадить виновных и казнить, другим неповадно будет».	7
Усилить противопожарную защищенность строящихся зданий	«Смотреть за строительством, чтобы не из дешевых материалов строили»; «правильно, организованно строить помещения, с путями отхода»; «когда строится здание, нужно все предусмотреть»; «чтобы все делалось по правилам ГОСТа».	6
Принимать на работу профессионалов, проводить инструктажи и учения для сотрудников	«Квалифицированный персонал»; «заставить на всех уровнях сдавать зачеты по ППБ, время от времени экзаменовать»; «провести переквалификацию инженеров по пожарной безопасности»; «инструктаж постоянный»; «учения внутри центра, в учениях должны принимать участие МЧС, пожарные».	5
<i>Ответы, каждый из которых дали менее 5% опрошенных</i>		13
Люди должны проявлять больше бдительности, соблюдать меры безопасности		
Делать все возможное, заботиться о безопасности людей		
Поменять власть		
Размещать развлекательные центры на нижних этажах		
Больше информировать посетителей о запасных выходах и планах эвакуации		
Обучать людей правилам поведения в чрезвычайных ситуациях		
Принять дополнительные законы		
Улучшить работу пожарной службы и МЧС		
Сменить местное руководство		
Ничего нельзя сделать		8
Затрудняюсь ответить, нет ответа		16

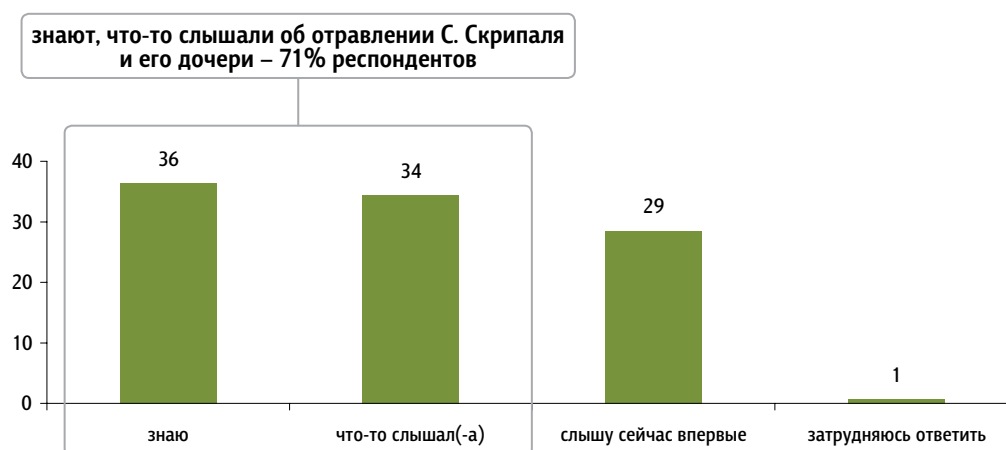
«Дело Скрипаля»

Опрос «ФОМнибус» 31 марта – 1 апреля. 104 населенных пункта, 53 субъекта РФ, 1500 респондентов.

Отравление С. Скрипаля и его дочери

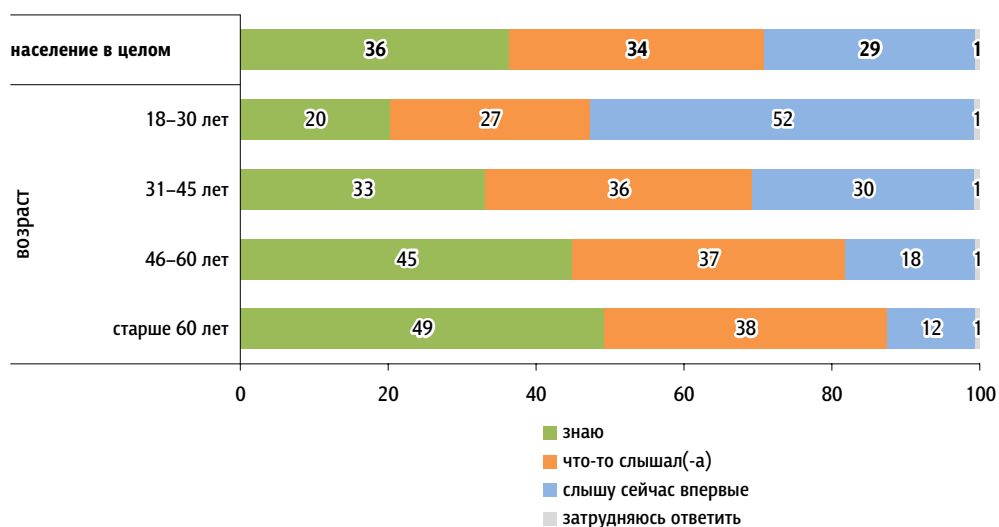
Три недели назад в британском городе Солсбери были отравлены бывший сотрудник российской военной разведки Сергей Скрипаль и его дочь Юлия. Вы об этом знаете, что-то слышали или слышите сейчас впервые?

данные в % от всех опрошенных



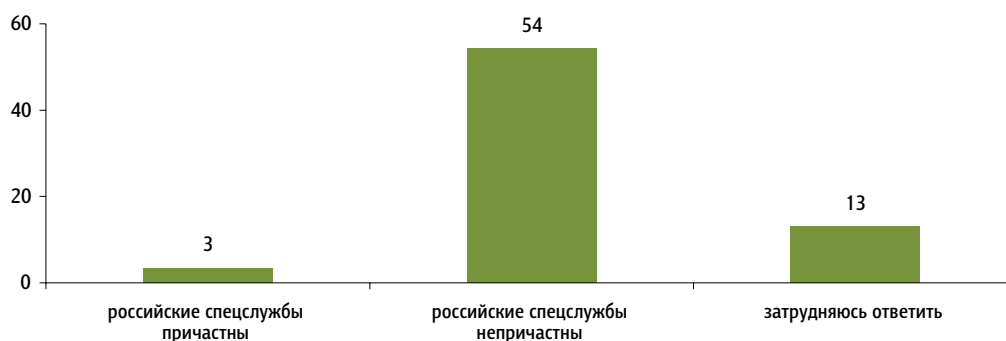
Распределение по возрасту

данные в % от групп



Британские власти считают, что за отравлением С. Скрипаля стоят российские спецслужбы. Российская сторона отрицает все обвинения. Как кажется лично Вам, российские спецслужбы причастны или не причастны к этому отравлению? (Вопрос задавался тем, кто знает или что-то слышал об отравлении С. Скрипаля и его дочери, – отвечали 71% респондентов.)

данные в % от всех опрошенных



А какая версия отравления С. Скрипаля кажется Вам наиболее убедительной? Кто и почему, на Ваш взгляд, покушался на жизнь Скрипаля и его дочери? (Открытый вопрос. Задавался тем, кто считает, что российские спецслужбы не причастны к отравлению С. Скрипаля, – отвечали 54% респондентов.)

данные в % от всех опрошенных, приведены наиболее показательные высказывания

Британские спецслужбы	«Британская разведка»; «англичане сами отравили»; «Великобритания причастна»; «британские спецслужбы убрали»; «они, англичане, делают все сами».	16
Это провокация против России, ее дискредитация	«Чтобы нас обвинить»; «чтобы оклеветать Россию»; «чтобы дискредитировать Россию»; «провокация, чтобы очернить Россию, все как обычно»; «настроить против нас всех, нас никто не любит»; «для ухудшения положения России в мире».	12
США, американские спецслужбы	«ЦРУ»; «сами американцы»; «как всегда, Америка»; «американские спецслужбы»; «происки Америки, сто процентов»; «возможно, по указке Вашингтона».	6
<i>Ответы, каждый из которых дали менее 5% опрошенных</i>		8
Дискредитация В. Путина перед выборами президента России		
Отравление по личным мотивам		
Это кому-то выгодно		
Россия этого не делала		
Западные спецслужбы		
На С. Скрипаля никто не покушался, это фальсификация		
Затрудняюсь ответить, нет ответа		20

Конфликт между Россией и другими странами из-за «дела Скрипаля»

После отравления С. Скрипаля Великобритания выслала 23 российских дипломата, Россия в ответ выслала столько же британских дипломатов. Затем российских дипломатов стали высылать из других стран. Как, по Вашему мнению, в этой ситуации следует поступать России? (Вопрос задавался тем, кто знает или что-то слышал об отравлении С. Скрипаля и его дочери, – отвечали 71% респондентов. Карточка, один ответ.)

данные в % от всех опрошенных



К каким последствиям, на Ваш взгляд, приведёт конфликт между Россией и странами Европы и Америки из-за «дела Скрипаля»? (Открытый вопрос. Задавался тем, кто знает или что-то слышал об отравлении С. Скрипаля и его дочери, – отвечали 71% респондентов.)

данные в % от всех опрошенных, приведены наиболее показательные высказывания

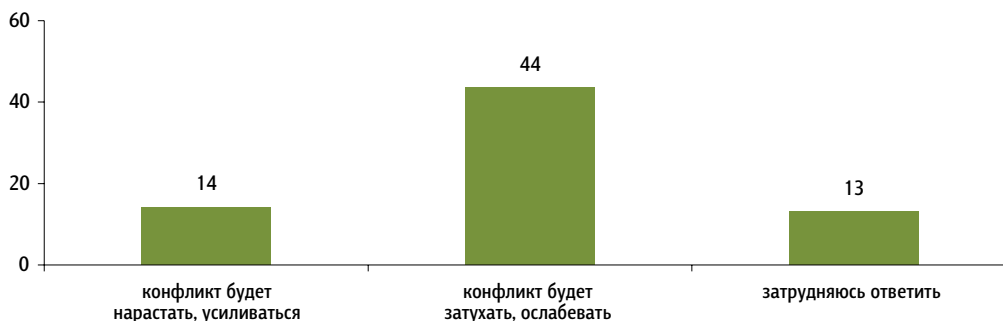
Не будет последствий	«Обычная провокация, ничего не будет»; «пустая болтовня»; «серьезных последствий не будет»; «будет без изменений»; «ни к каким, все останется по-прежнему».	11
Шумиха закончится, все благополучно разрешится	«Постепенно сойдет на нет, затихнет»; «пошумят-пошумят и на том остановятся»; «думаю, что потихоньку заглохнет все»; «найдут общее решение»; «ой, думаю, все наладится».	8

данные в % от всех опрошенных,
приведены наиболее показательные высказывания

Возрастет давление на Россию, введут новые санкции, будут высылаться дипломаты, закрываться посольства	«Будут дальше давить на Россию, на Путина»; «усиление давления на Россию западными странами»; «будут продолжаться санкции»; «еще добавят какие-нибудь санкции»; «высылка дипломатов»; «закроются все посольства»; «разрыв дипломатических отношений».	7
Усилится изоляция России, в целом ухудшатся отношения с другими странами	«Дальнейшая изоляция России»; «блокада политическая»; «усиление напряженности в мировой политике, усиление изоляции России»; «ухудшение положения России»; «к напряженным отношениям со странами».	6
Начнется «холодная война», возможна война	«“Холодная война” начнется»; «“холодная война”, но кто знает, может, и настоящая война будет»; «возможно, попытаются развязать войну»; «может дойти до военного конфликта»; «скоро война будет, все к этому идет».	5
<i>Ответы, каждый из которых дали менее 5% опрошенных</i>		9
Будет хуже		
Это принесет вред Евросоюзу, западным странам		
Россия укрепит свои позиции, станет сильнее		
Выяснится, что Россия не виновата		
Возникнут трудности в выезде за границу		
Затрудняюсь ответить, нет ответа		25

Как Вы думаете, в ближайшие шесть месяцев конфликт из-за «дела Скрипаля» будет нарастать, усиливаться или затухать, ослабевать? (Вопрос задавался тем, кто знает или что-то слышал об отравлении С. Скрипаля и его дочери, – отвечали 71% респондентов.)

данные в % от всех опрошенных



Вывоз и утилизация бытового мусора

Опрос «ФОМнибус» 31 марта – 1 апреля. 104 населенных пункта, 53 субъекта РФ, 1500 респондентов.

Ситуация с вывозом и утилизацией мусора

Есть ли там, где Вы живёте, проблемы, недостатки в работе по вывозу и утилизации бытового мусора? Если есть, то скажите, пожалуйста, что беспокоит Вас больше всего, вызывает у Вас недовольство? (Открытый вопрос.)

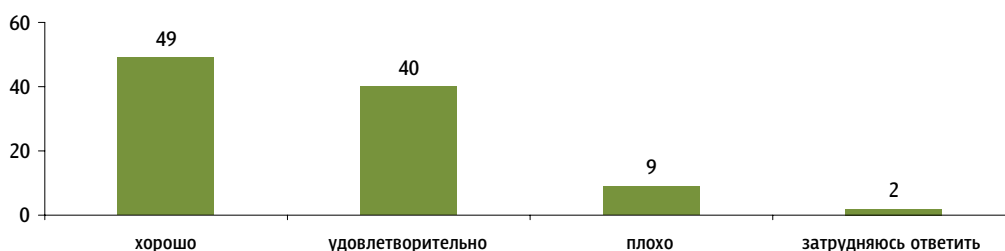
данные в % от всех опрошенных, приведены наиболее показательные высказывания

Мусор вывозится редко, несвоевременно, нерегулярно	«Плохо возят»; «нерегулярно вывозится мусор»; «забывают вовремя вывозить»; «один раз в неделю вывозят».	10
<i>Ответы, каждый из которых дали менее 5% опрошенных</i>		14
Не хватает контейнеров по сбору мусора, мусорных баков		
Не убирается грязь, мусор на улицах и во дворах		
Мусор не сортируют, не занимаются мусоропереработкой		
Мешают свалки		
Высокие тарифы на вывоз мусора		
Ощущаются неприятные запахи, вонь		
Население не заботится о чистоте и состоянии окружающей среды		
Недостатков нет		73
Затрудняюсь ответить, нет ответа		5

АКТУАЛЬНЫЕ ТЕМЫ ОБЩЕСТВЕННОГО МНЕНИЯ

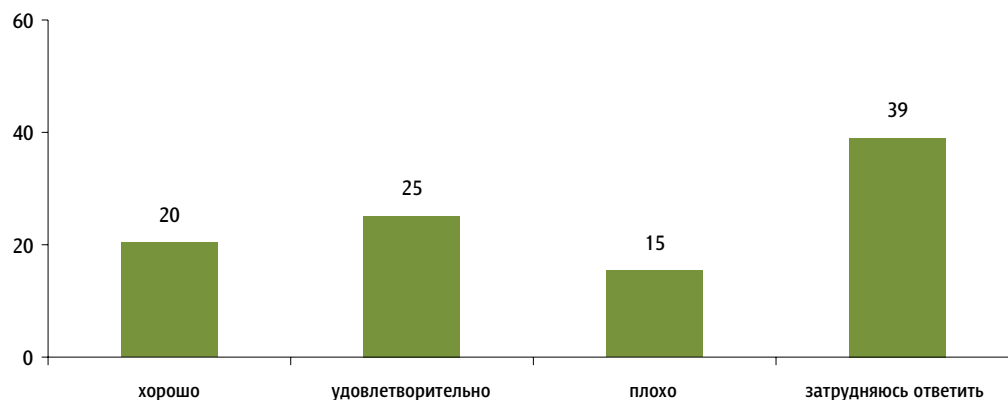
Если говорить в целом, там, где Вы живёте, вывоз бытового мусора организован хорошо, удовлетворительно или плохо?

данные в % от всех опрошенных



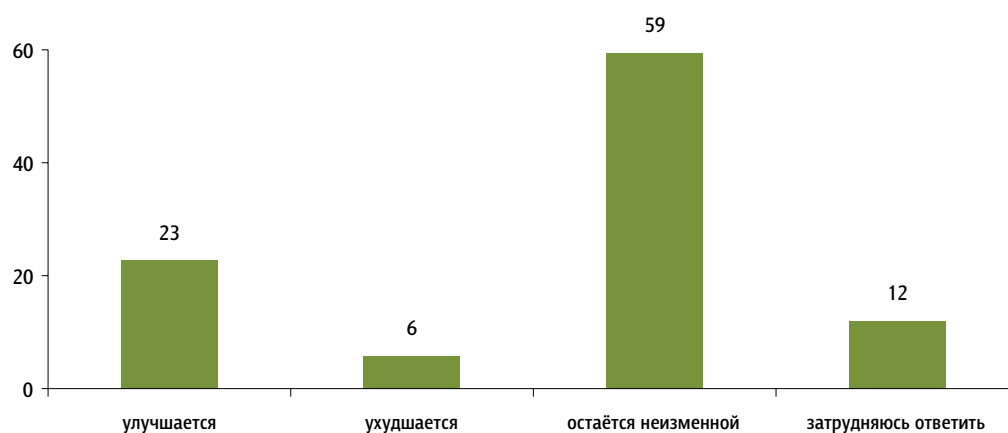
А утилизация бытового мусора, то есть работа мусорных полигонов, свалок, организована там, где Вы живёте, в целом хорошо, удовлетворительно или плохо?

данные в % от всех опрошенных



За последние год-два ситуация с вывозом и утилизацией бытового мусора в вашем городе (посёлке, селе, для Москвы, Санкт-Петербурга и Севастополя – районе) улучшается, ухудшается или остаётся неизменной?

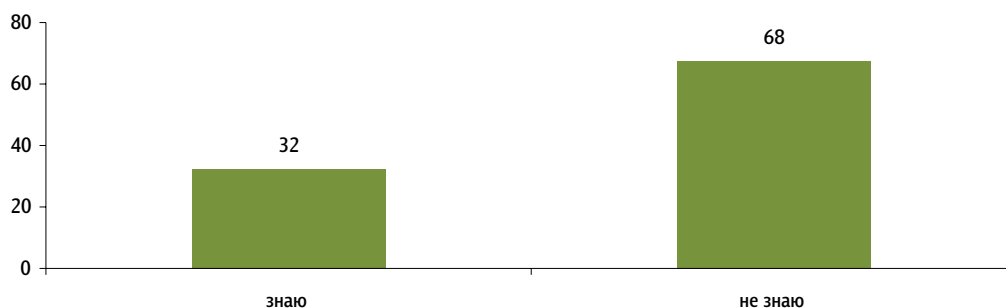
данные в % от всех опрошенных



Ближайший мусорный полигон

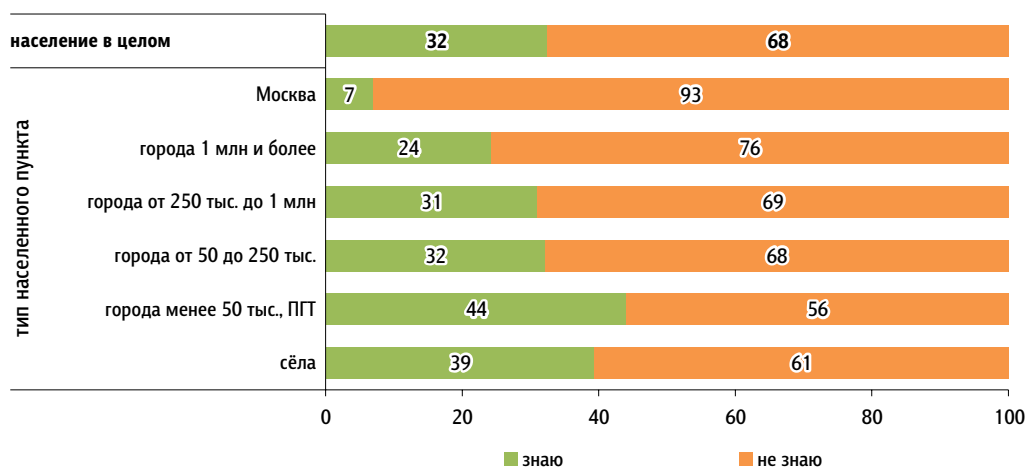
Вы знаете или не знаете, на какой мусорный полигон вывозят бытовой мусор из вашего города (посёлка, села, для Москвы, Санкт-Петербурга и Севастополя – района), где этот полигон приблизительно расположен?

данные в % от всех опрошенных



Распределение по типу населенного пункта

данные в % от групп



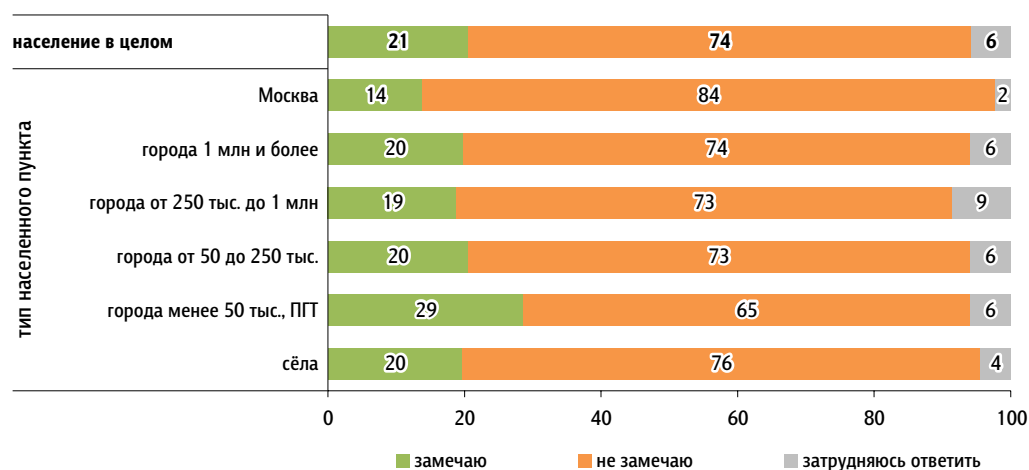
Вы лично замечаете или не замечаете воздействие ближайшего мусорного полигона, действующей или закрытой свалки на экологическую ситуацию, состояние окружающей среды вашего города (посёлка, села)?

данные в % от всех опрошенных



Распределение по типу населенного пункта

данные в % от групп



В чём проявляется это воздействие, что именно Вы замечаете, наблюдаете? (Открытый вопрос. Задавался тем, кто замечает воздействие ближайшего мусорного полигона, действующей или закрытой свалки на экологическую ситуацию, – отвечали 21% респондентов.)

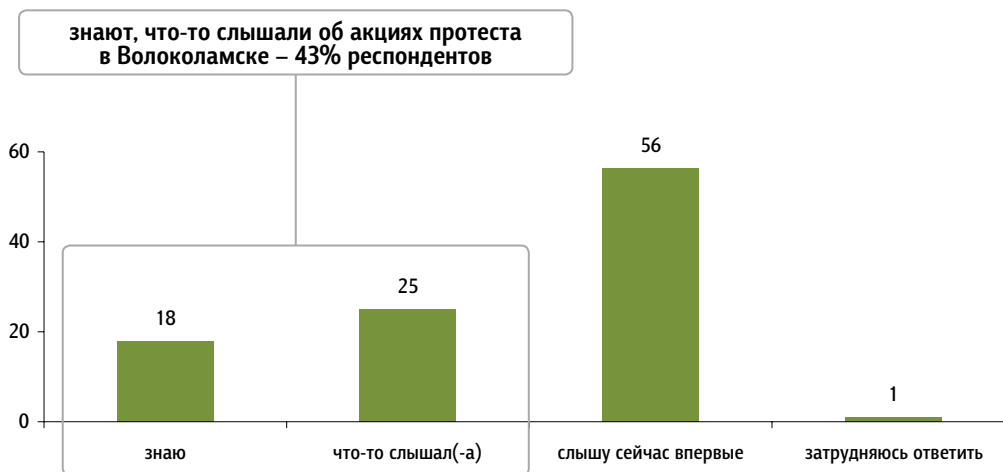
данные в % от всех опрошенных, приведены наиболее показательные высказывания

Неприятные запахи, вонь	«Неприятный запах в городе»; «запах идет иногда, дышать нечем»; «отвратительные запахи»; «запах тухлых яиц, сероводорода»; «запахи канализационные»; «запах фекалий»; «запах гнилого мусора со стороны свалки»; «запах едкий, если проезжаю мимо».	10
Дым, гарь при поджогах, пожарах на свалках	«Жгут»; «гарь»; «дым от свалки бывает»; «когда горит, идет дым»; «горит, и дым идет по городу»; «дым на город»; «идет дым, горит мусор».	5
<i>Ответы, каждый из которых дали менее 5% опрошенных</i>		9
Мусор, разбросанный вокруг свалки		
Загрязнение воздуха, выбросы газов		
Общее ухудшение состояния окружающей среды		
Проблемы населения со здоровьем		
Загрязнение почвы, воды		
Увеличение популяции крыс, птиц – разносчиков заболеваний		
Затрудняюсь ответить, нет ответа		1

Полигон «Ядрово»

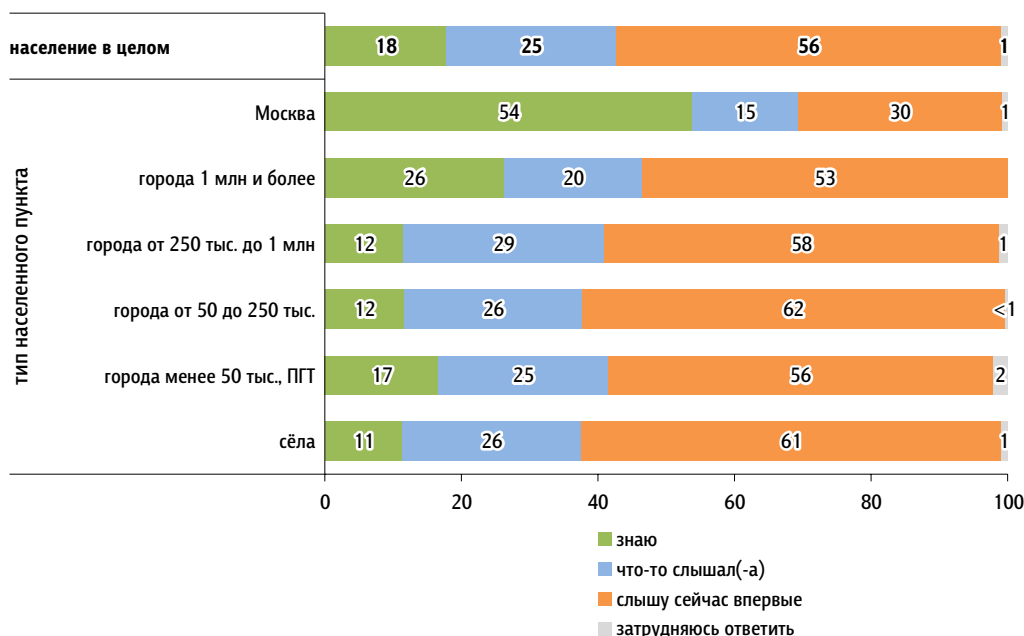
Недавно в подмосковном Волоколамске прошли митинги против расположенного поблизости мусорного полигона «Ядрово». Одним из поводов стало отравление нескольких десятков детей. Жители города связывают эти отравления с выбросами газов со свалки. Вы знаете, что-то слышали или слышите сейчас впервые об акциях протеста в Волоколамске?

данные в % от всех опрошенных



Распределение по типу населенного пункта

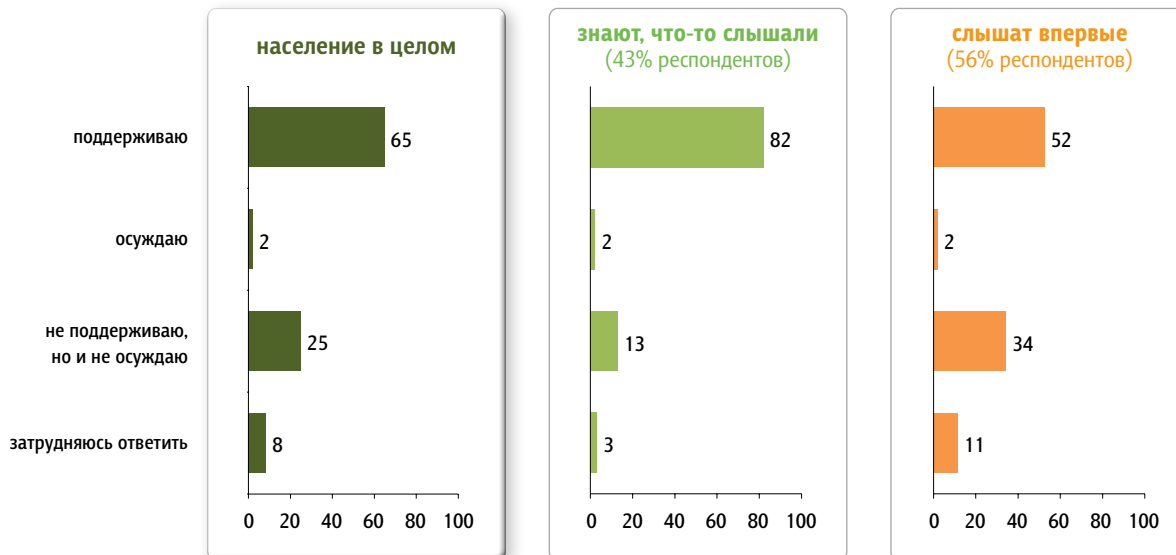
данные в % от групп



Вы лично поддерживаете или осуждаете эти акции протеста? Или не поддерживаете, но и не осуждаете?

данные в % от групп

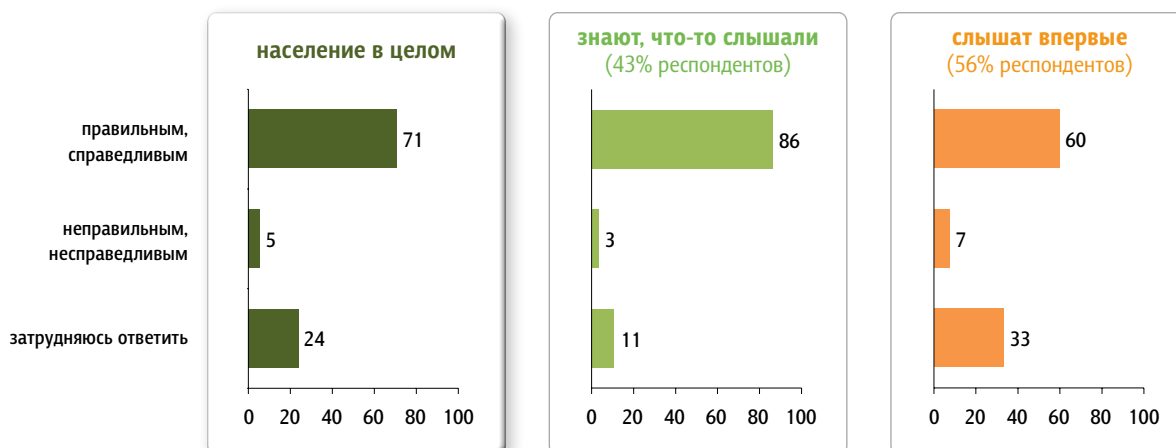
О протестах в Волоколамске...



Вы считаете требование жителей закрыть полигон «Ядрово» правильным, справедливым или неправильным, несправедливым?

данные в % от групп

О протестах в Волоколамске...



Почему Вы считаете требование жителей Волоколамска закрыть мусорный полигон «Ядрово» правильным, справедливым? (Открытый вопрос. Задавался тем, кто считает требование жителей Волоколамска закрыть «Ядрово» правильным, справедливым, – отвечали 71% респондентов.)

данные в % от всех опрошенных,
приведены наиболее показательные высказывания

Полигон угрожает жизни и здоровью жителей	«Жизнь человека дороже, чем этот полигон»; «жизнь детей дороже свалки»; «чтоб люди не болели»; «потому что вредно, опасно для жизни людей»; «отравление людей. Детей. Онкология»; «дети отравились – и что, теперь всех вытравить?».	25
Страдает местное население	«Народ бы просто так не вышел»; «это мешает жизни людей»; «вредит людям»; «это необходимо для нормальной жизни»; «если он мешает жить полноценно, то надо закрыть».	11
Полигон расположен недопустимо близко к местам жительства людей	«Близко расположен к городу»; «около домов нельзя располагать полигон»; «там, где живут люди, не должно быть свалок, рядом по крайней мере»; «кому охота жить рядом с помойкой?»; «пусть ищут место подальше».	10
Полигон наносит вред окружающей среде в целом	«Из-за экологии»; «губят экологию»; «в целях сохранения экологии»; «загрязнение окружающей среды»; «кругом и так всё загадили».	9
Необходимо строить мусороперерабатывающие заводы	«Надо перерабатывать, а не просто складывать мусор»; «зачем нужны полигоны, если сейчас мусороперерабатывающие заводы строят?»; «надо искать другие места и строить мусороперерабатывающие заводы».	7
Полигон отравляет воздух, людям нечем дышать	«Из-за чистоты воздуха»; «дышать нечем людям»; «запах сильный»; «люди задыхаются»; «если воняет, жить невозможно»; «дышать мусором нельзя».	7
<i>Ответы, каждый из которых дали менее 5% опрошенных</i>		5
Полигон нужно закрыть		
Власти должны заняться решением проблемы полигона		
Затрудняюсь ответить, нет ответа		7

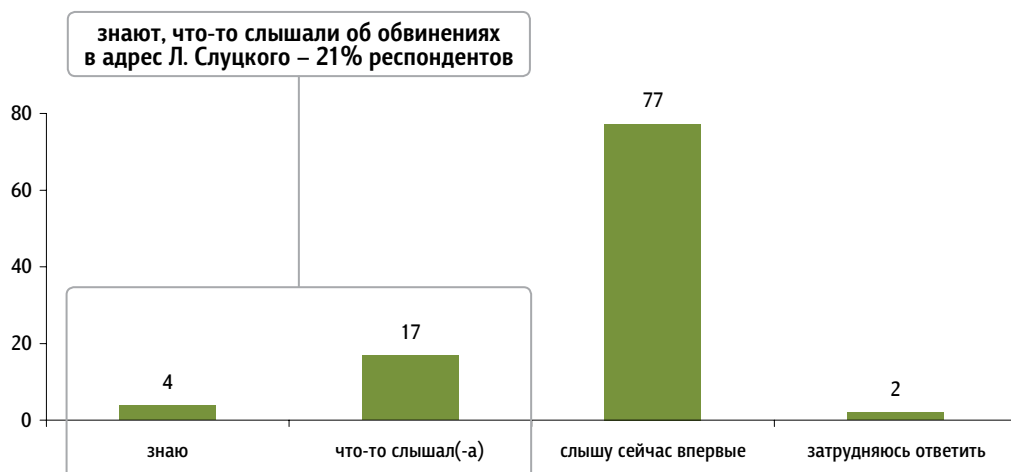
Обвинение депутата Слуцкого в домогательствах

Опрос «ФОМнибус» 31 марта – 1 апреля. 104 населенных пункта, 53 субъекта РФ, 1500 респондентов.

Обвинения в адрес Л. Слуцкого

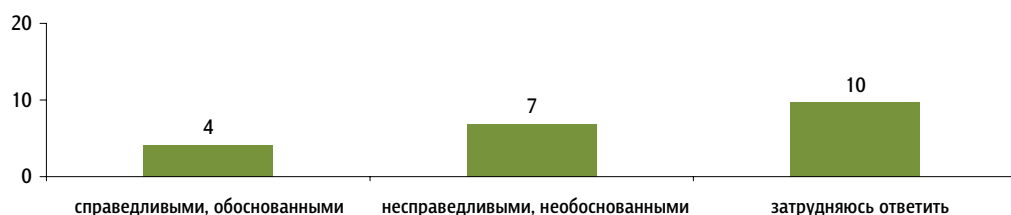
Недавно несколько журналисток обвинили депутата от ЛДПР Леонида Слуцкого в сексуальных домогательствах. Вы знаете, что-то слышали или слышите сейчас об этом впервые?

данные в % от всех опрошенных



Обвинения в адрес Леонида Слуцкого в сексуальных домогательствах кажутся Вам справедливыми, обоснованными или несправедливыми, необоснованными? (Вопрос задавался тем, кто знает или что-то слышал об обвинении Л. Слуцкого в сексуальных домогательствах, – отвечали 21% респондентов.)

данные в % от всех опрошенных



Почему обвинения в адрес Леонида Слуцкого кажутся Вам несправедливыми, необоснованными? (Открытый вопрос. Задавался тем, кто считает обвинения в адрес Л. Слуцкого в сексуальных домогательствах несправедливыми, необоснованными, – отвечали 7% респондентов.)

данные в % от всех опрошенных

<p>Ответы, каждый из которых дали менее 5% опрошенных</p> <p>Это ложь, домыслы, не верю</p> <p>Это пиар журналисток, раздувание проблемы</p> <p>Нет доказательств</p> <p>Л. Слуцкий достойный человек, я его уважаю</p> <p>Тенденция обвинять в сексуальных домогательствах пришла к нам с Запада</p>	6
<p>Затрудняюсь ответить, нет ответа</p>	1

Одни считают, что часть вины за сексуальные домогательства обычно лежит не только на тех, кто домогается, но и на тех, кого домогаются. Другие полагают, что обычно вина целиком лежит на тех, кто домогается. Какая точка зрения ближе лично Вам – первая или вторая?

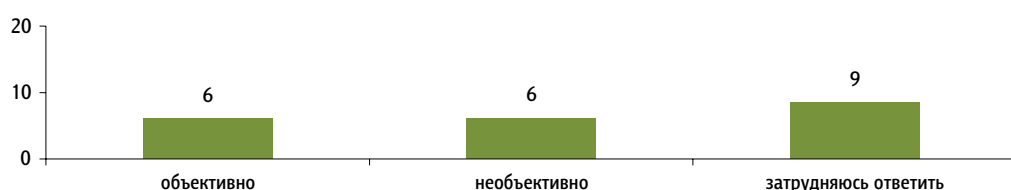
данные в % от всех опрошенных



Информационный бойкот Госдумы

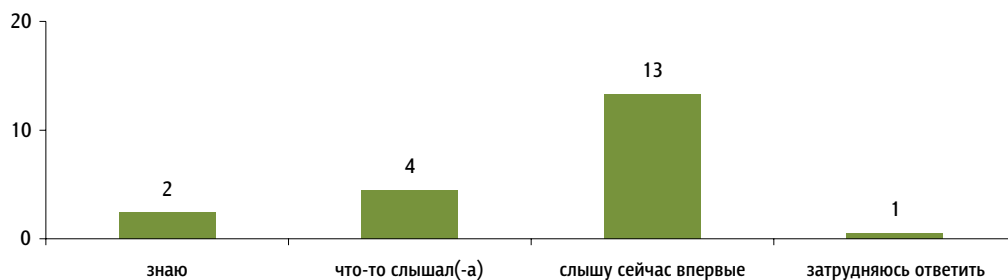
Комиссия Госдумы по вопросам депутатской этики не нашла нарушений в поведении Леонида Слуцкого. Как Вы полагаете, комиссия расследовала это дело объективно или необъективно? (Вопрос задавался тем, кто знает или что-то слышал об обвинении Л. Слуцкого в сексуальных домогательствах, – отвечали 21% респондентов.)

данные в % от всех опрошенных



В ответ на решение комиссии по депутатской этике ряд средств массовой информации (радиостанции, газеты, интернет-порталы) решили объявить бойкот – прекратить или ограничить свою работу в Госдуме. Вы знаете, что-то слышали или слышите сейчас об этом впервые? (Вопрос задавался тем, кто знает или что-то слышал об обвинении Л. Слуцкого в сексуальных домогательствах, – отвечали 21% респондентов.)

данные в % от всех опрошенных



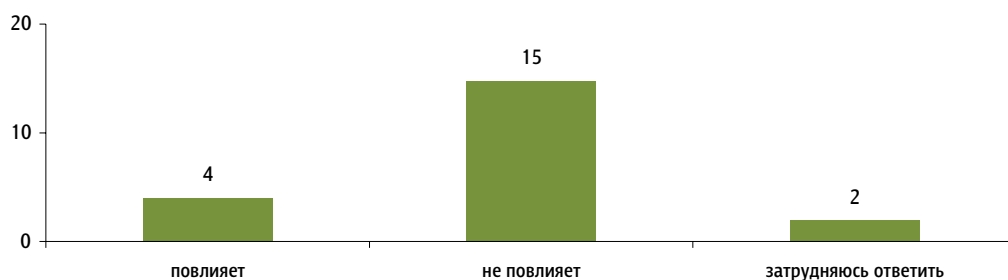
Как Вы относитесь к бойкоту, объявленному некоторыми средствами массовой информации Государственной думе – положительно или отрицательно? (Вопрос задавался тем, кто знает или что-то слышал об обвинении Л. Слуцкого в сексуальных домогательствах, – отвечали 21% респондентов.)

данные в % от всех опрошенных



Как Вы думаете, отказ ряда СМИ освещать работу Государственной думы как-нибудь повлияет или никак не повлияет на деятельность Госдумы в целом? (Вопрос задавался тем, кто знает или что-то слышал об обвинении Л. Слуцкого в сексуальных домогательствах, – отвечали 21% респондентов.)

данные в % от всех опрошенных

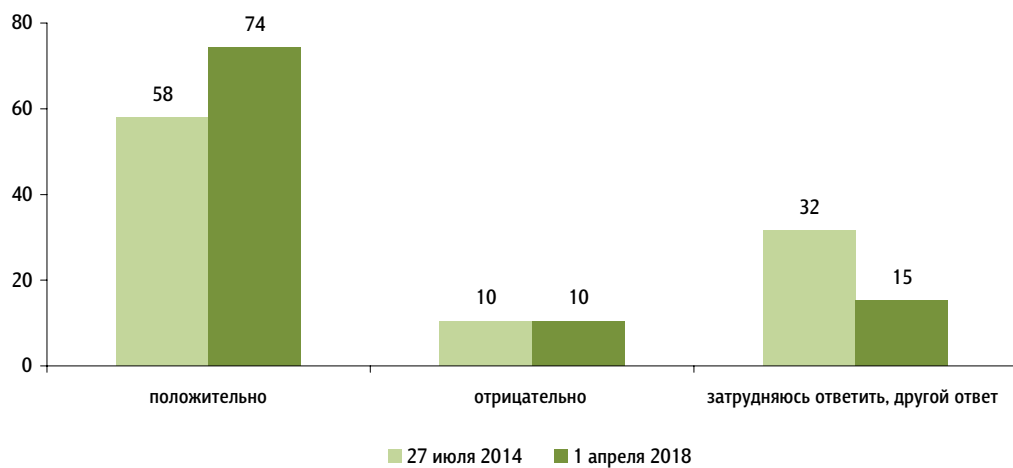


Чемпионат мира по футболу – 2018

Опрос «ФОМнибус» 31 марта – 1 апреля. 104 населенных пункта, 53 субъекта РФ, 1500 респондентов.

Как Вы относитесь к тому, что в России пройдёт Чемпионат мира по футболу – положительно или отрицательно?

данные в % от всех опрошенных



Почему Вы положительно / отрицательно относитесь к тому, что в России пройдет Чемпионат мира по футболу? (Открытый вопрос.)

положительно

(Задавался тем, кто положительно относится к тому, что в России пройдет Чемпионат мира по футболу, – отвечали 74% респондентов.)

данные в % от всех опрошенных, приведены наиболее показательные высказывания

Это престижно, повысит авторитет России в мире 14

«Для имиджа страны это положительно»; «поднятие уровня, статуса страны перед другими государствами»; «престиж растет страны»; «рейтинг нашей страны повысится»; «роль России начнут уважать».

Наши болельщики смогут на своих стадионах посмотреть матчи 10

«У нас много болельщиков, посмотрим, как играют другие»; «все-таки дома, посмотреть на своих и на чужих»; «есть возможность сходить посмотреть»; «ехать никуда ни надо»; «легче попасть на стадион и посмотреть игру вживую».

Это большое, интересное событие, хорошо в целом 8

«Мероприятие серьезное, большое»; «событие мировой величины»; «праздник»; «это зрелищность, азарт»; «будет хорошо»; «это в плюс»; «пускай играют пацаны».

Это экономически выгодно 7

«Государство заработает денег»; «деньги в страну придут»; «привлечение инвестиций»; «приток капитала и инвестиции»; «пусть, может, экономика поднимется».

Это поможет развитию спорта, распространению здорового образа жизни 7

«Будет способствовать развитию спорта»; «должны же мы спорт как-то поднимать»; «поднимет спорт в нашей стране, популяризация спорта»; «это вложение в здоровье нации»; «это поддержит здоровый образ жизни».

Будет большой приток туристов, иностранцы лучше узнают нашу страну 6

«Будет много гостей»; «привлечение людей с разных стран»; «даст возможность объективнее относиться к России»; «люди увидят, в каких условиях проживает местное население, увидят нашу страну, что у нас по улицам не ходят медведи».

Ответы, каждый из которых дали менее 5% опрошенных 19

Это вызывает патриотические чувства, гордость за Россию

Будут строиться новые спортивные сооружения

Это поможет российским футболистам лучше выступить в чемпионате

Будет улучшаться инфраструктура городов

Такой чемпионат еще ни разу не проводился в России

Это поможет улучшению международных отношений, укреплению дружбы народов

Будут строиться и ремонтироваться дороги

Затрудняюсь ответить, нет ответа 11

отрицательно

(Задавался тем, кто отрицательно относится к тому, что в России пройдет Чемпионат мира по футболу, – отвечали 10% респондентов.)

данные в % от всех опрошенных

Ответы, каждый из которых дали менее 5% опрошенных 10

Это требует слишком больших финансовых затрат

Наша сборная все равно не выиграет

У людей низкий уровень жизни, деньги нужны для других целей

Будет угроза безопасности людей

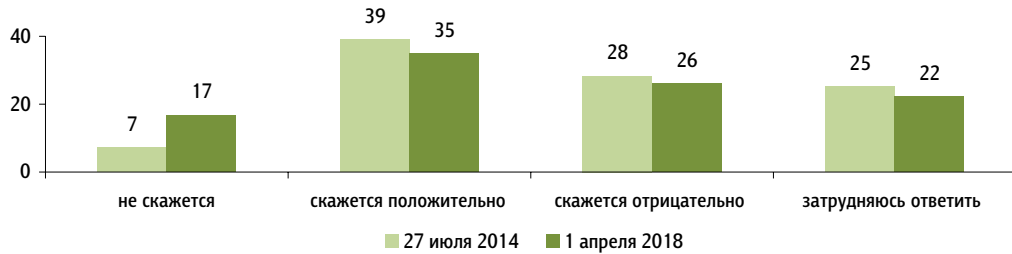
Я не интересуюсь футболом

Будет больше воровства, коррупции

Затрудняюсь ответить, нет ответа <1

Как Вы полагаете, проведение Чемпионата мира по футболу скажется или не скажется на экономике России? И если скажется, то положительно или отрицательно?

данные в % от всех опрошенных



Сам турнир начинается 14-го июня. Скажите, Вы будете или не будете смотреть по телевидению игры Чемпионата мира по футболу? И если будете, то только игры с участием сборной России или другие игры тоже?

данные в % от всех опрошенных



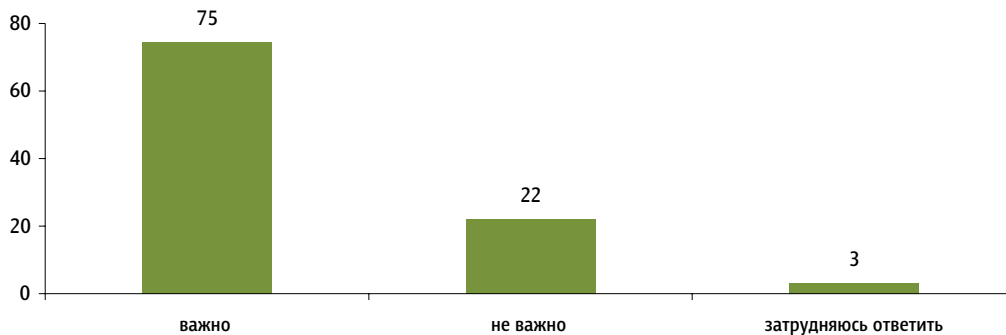
Если Вы в какой-то мере следите за футболом, скажите, как, на Ваш взгляд, сборная России выступит на предстоящем Чемпионате мира по футболу? (Карточка, один ответ.)

данные в % от всех опрошенных



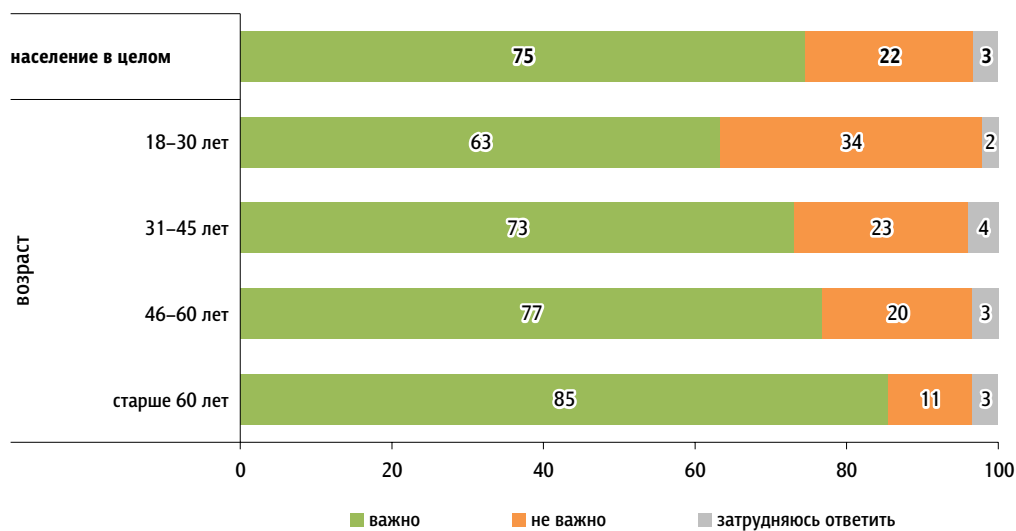
Лично для Вас важно или не важно, чтобы сборная России успешно выступила на Чемпионате мира по футболу?

данные в % от всех опрошенных



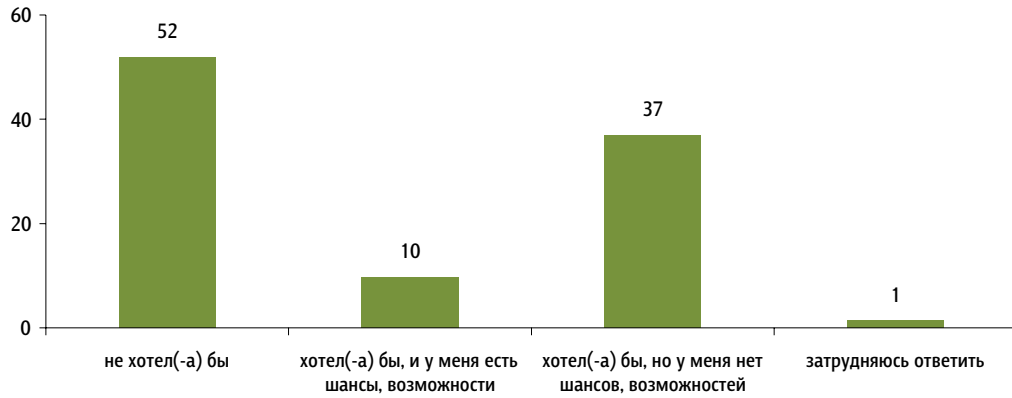
Распределение по возрасту

данные в % от групп



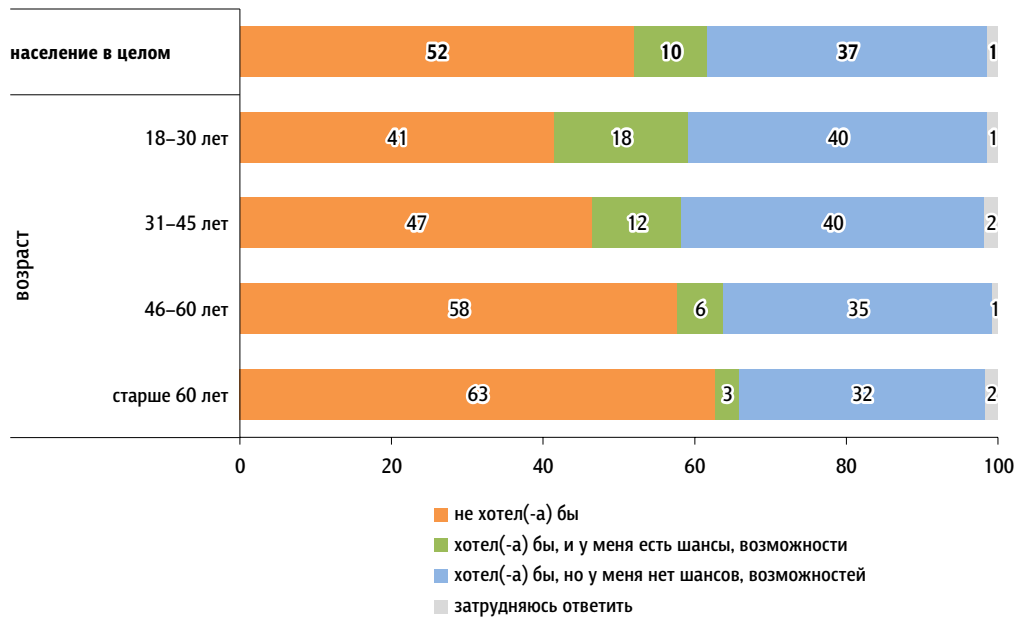
**Вы бы хотели или не хотели посмотреть игры Чемпионата мира по футболу на стадионе?
И если хотели бы, то у Вас есть шансы, возможности попасть на игры чемпионата или таких шансов, возможностей нет?**

данные в % от всех опрошенных



Распределение по возрасту

данные в % от групп





123022 Москва, ул. Рочдельская, д. 15, стр. 16А
тел. : +7 (495) 620-62-32
факс : +7 (495) 620-62-33
www.fom.ru fom@fom.ru

Александр Ослон – президент ФОМ

ФОМнибус – репрезентативный еженедельный опрос населения 18 лет и старше.
Метод опроса – интервью по месту жительства респондента.

Выборка:
1500 респондентов (жители 104 городских и сельских населенных пунктов в 53 субъектах РФ).
Статистическая погрешность не превышает 3,6%.

3000 респондентов (жители 207 городских и сельских населенных пунктов в 73 субъектах РФ).
Статистическая погрешность не превышает 2,5%.



www.fom.ru