

ДОМИНАНТЫ. ПОЛЕ МНЕНИЙ



Социологический бюллетень

№ 14

9 апреля 2015 года

Ключевые индикаторы общественного мнения

2 Политические индикаторы

Электоральные рейтинги
В. Путин: отношение и оценки
Д. Медведев: отношение и оценки
Рейтинги партий
«Единая Россия»: отношение и оценки

Факторы формирования общественного мнения

- 13 События недели
- 15 Недовольство властями
- 16 Настроение окружающих
- 17 Динамика цен
- 23 Динамика материального положения

Актуальные темы общественного мнения

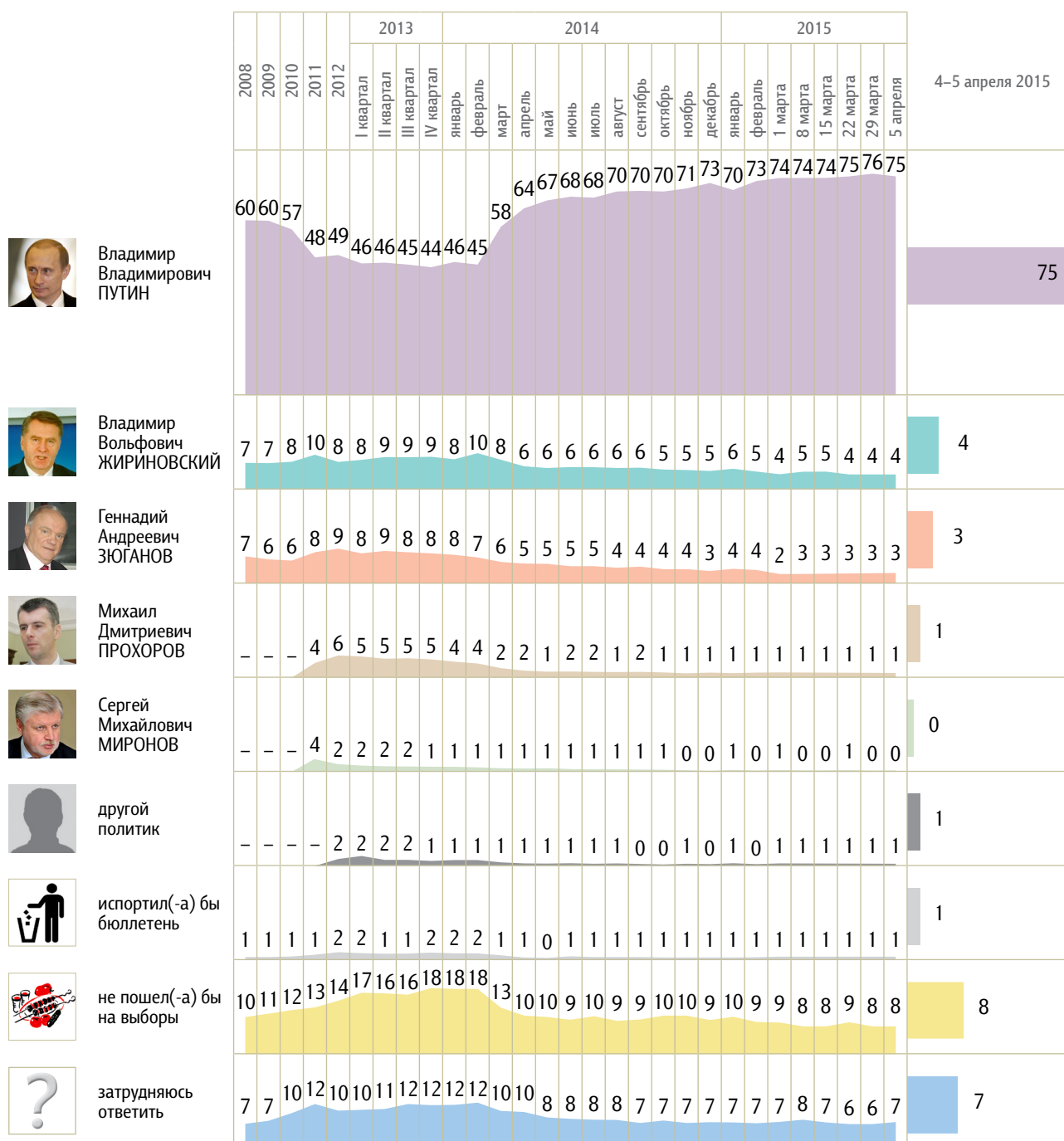
- 25 Экономический кризис в России: аспекты и проявления
 - Общая оценка экономической ситуации в России
 - Неизбежность нынешнего экономического кризиса
 - Прогноз изменения ситуации по отдельным параметрам

Политические индикаторы


Электоральные рейтинги

Опрос «ФОМнибус» 4–5 апреля. 204 населенных пункта,
64 субъекта РФ, 3000 респондентов.

Представьте себе, что в следующее воскресенье состоится выборы президента России. Скажите, пожалуйста, как, за кого из политиков Вы бы проголосовали? (Карточка. Один ответ.)



КЛЮЧЕВЫЕ ИНДИКАТОРЫ ОБЩЕСТВЕННОГО МНЕНИЯ



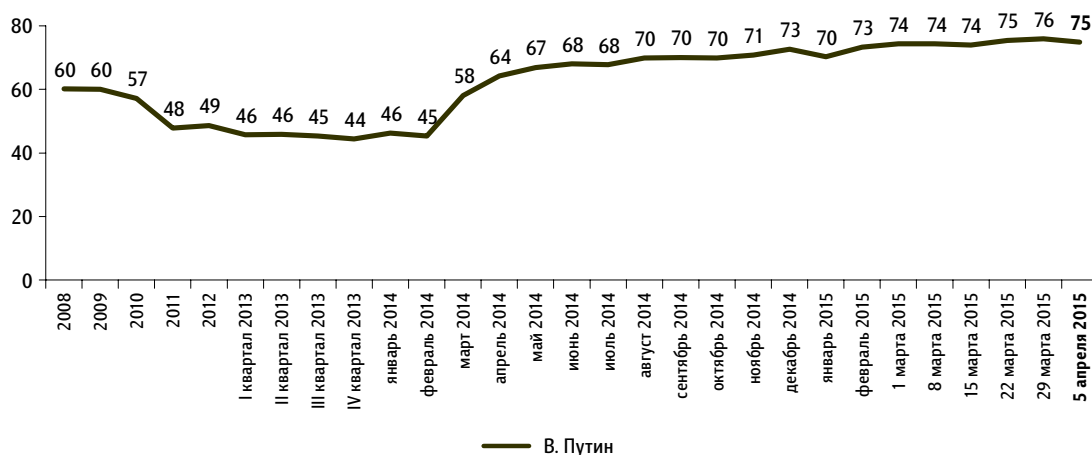
В. Путин: отношение и оценки

Опрос «ФОМнибус» 4–5 апреля. 204 населенных пункта, 64 субъекта РФ, 3000 респондентов.

Рейтинг В. Путина

Представьте себе, что в следующее воскресенье состоятся выборы президента России. Скажите, пожалуйста, как, за кого из политиков Вы бы проголосовали? (Карточка, один ответ.)

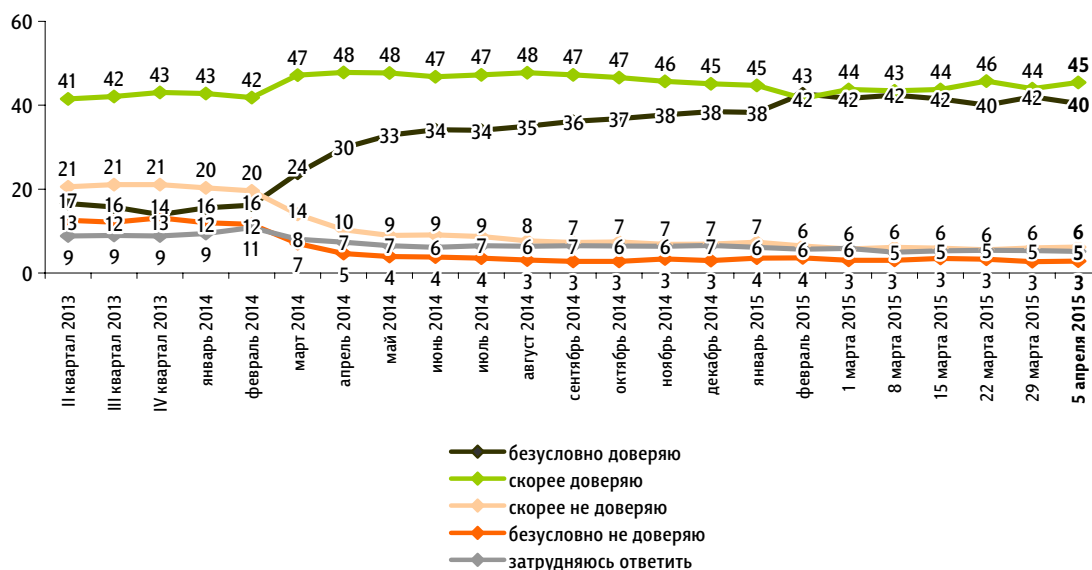
данные в % от всех опрошенных



Доверие В. Путину

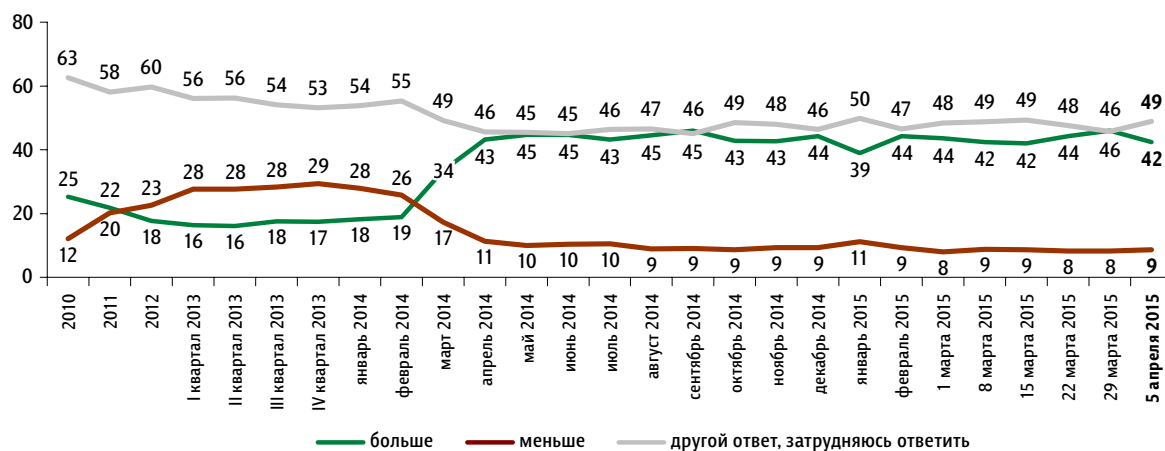
Скажите, пожалуйста, Вы доверяете или не доверяете В. Путину? (Карточка, один ответ.)

данные в % от всех опрошенных



За последний месяц Вы стали больше или меньше доверять В. Путину?

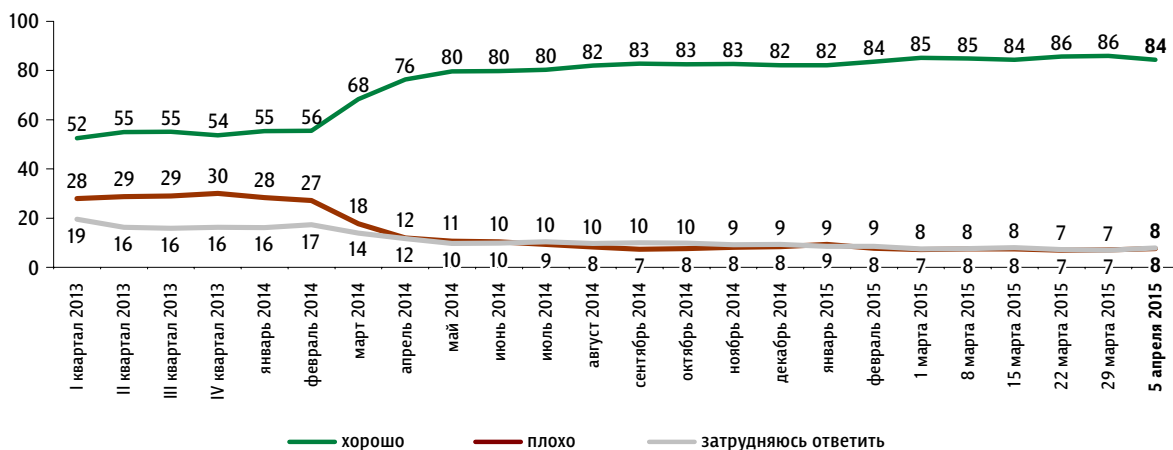
данные в % от всех опрошенных



Оценка работы В. Путина

Как Вы считаете, президент В. Путин работает на своём посту хорошо или плохо?

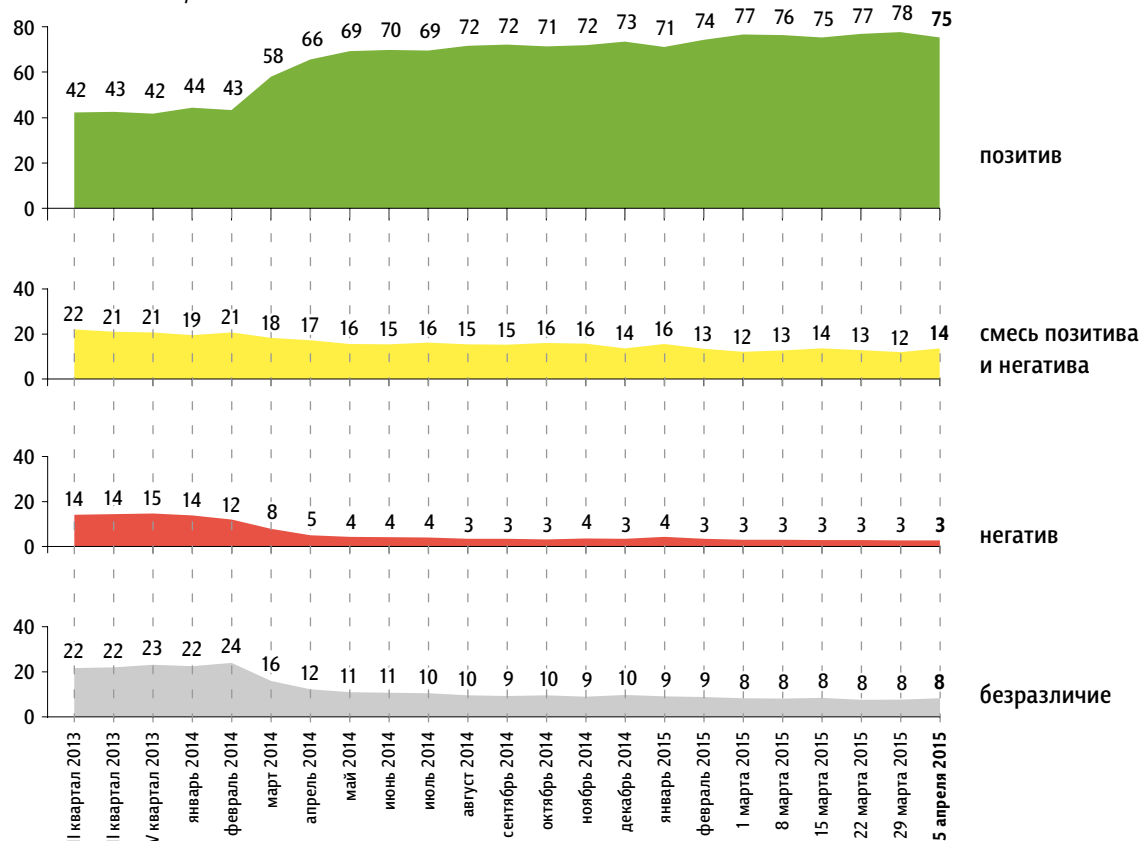
данные в % от всех опрошенных



Группы населения по отношению к В. Путину

Группы населения по отношению к В. Путину

данные в % от всех опрошенных



Пояснения

	Исходные вопросы	Положительные ответы	Отрицательные ответы	Нейтральные ответы
1	Представьте себе, что в следующее воскресенье состоятся выборы президента России. Скажите, пожалуйста, как, за кого из политиков Вы бы проголосовали?	В. Путин	не В. Путин	затрудняюсь ответить
2	Скажите, пожалуйста, Вы доверяете или не доверяете В. Путину?	безусловно доверяю скорее доверяю	безусловно не доверяю скорее не доверяю	затрудняюсь ответить
3	За последний месяц Вы стали больше или меньше доверять В. Путину?	больше	меньше	затрудняюсь ответить
4	Как Вы считаете, президент В. Путин работает на своём посту хорошо или плохо?	хорошо	плохо	затрудняюсь ответить

Обозначение групп	Группы населения по отношению к В. Путину
позитив	респонденты, выбравшие три или четыре положительных ответа
смесь позитива и негатива	респонденты, выбравшие один или два положительных ответа
негатив	респонденты, выбравшие четыре отрицательных ответа
безразличие	все остальные респонденты

Характеристика групп населения по отношению к В. Путину

данные в % от групп по столбцам

	население в целом	позитив	смесь позитива и негатива	негатив	безраз- личие
Представьте себе, что в следующее воскресенье состоятся выборы президента России. Скажите, пожалуйста, как, за кого из политиков Вы бы проголосовали? (Карточка, один ответ.)					
В. Путин	75	95	22	0	0
В. Жириновский	4	1	14	20	14
Г. Зюганов	3	1	10	15	8
М. Прохоров	1	0	3	10	4
С. Миронов	0	0	1	1	2
проголосовал(-а) бы за другого политика	1	0	3	1	2
испортил(-а) бы бюллетень	1	0	1	6	3
не пошёл(-а) бы на выборы	8	1	19	48	37
затрудняюсь ответить	7	1	26	0	29
Как Вы считаете, президент В. Путин работает на своём посту хорошо или плохо?					
хорошо	84	99	69	0	0
плохо	8	0	9	100	42
затрудняюсь ответить	8	0	22	0	58

данные в % от групп по столбцам

	население в целом	позитив	смесь позитива и негатива	негатив	безраз- личие
Скажите, пожалуйста, Вы доверяете или не доверяете В. Путину? (Карточка, один ответ.)					
безусловно доверяю	40	51	12	0	0
скорее доверяю	45	48	67	0	0
скорее не доверяю	6	0	9	68	37
безусловно не доверяю	3	0	3	32	19
затрудняюсь ответить	5	0	10	0	45
За последний месяц Вы стали больше или меньше доверять В. Путину?					
больше	42	56	3	0	0
меньше	9	2	20	100	19
затрудняюсь ответить, другой ответ	49	42	77	0	81

Социально-демографические характеристики групп населения по отношению к В. Путину

данные в % от групп по столбцам

	Население в целом	Пол		Возраст				Образование				Ежемесячный доход						Тип населенного пункта				
		мужской	женский	18–30 лет	31–45 лет	46–60 лет	старше 60 лет	среднее общее и ниже	среднее специальное	высшее	дохода не было	8 000 руб. и менее	8 001–12 000 руб.	12 001–20 000 руб.	20 001–30 000 руб.	более 30 000 руб.	Москва	города 1 млн и более	города от 250 тыс. до 1 млн	города от 50 тыс. до 250 тыс.	города менее 50 тыс., ППТ	села
Доли групп	100	45	55	27	27	25	21	39	36	24	14	12	20	27	12	7	8	14	17	16	18	27
позитив	75	70	80	74	72	75	82	74	78	74	67	76	80	78	79	71	70	75	79	76	75	75
смесь позитива и негатива	14	16	12	14	15	13	11	15	12	14	17	14	11	14	12	15	17	15	11	14	13	14
негатив	3	4	2	2	3	3	2	3	2	3	3	3	3	3	2	2	2	1	2	3	3	4
безразличие	8	10	7	10	10	8	5	8	8	10	12	8	6	6	8	12	11	9	8	7	9	7

* Красным и синим выделены данные по группам опрошенных с отклонениями от населения в целом на 5 и более п. п. в меньшую или большую сторону соответственно.



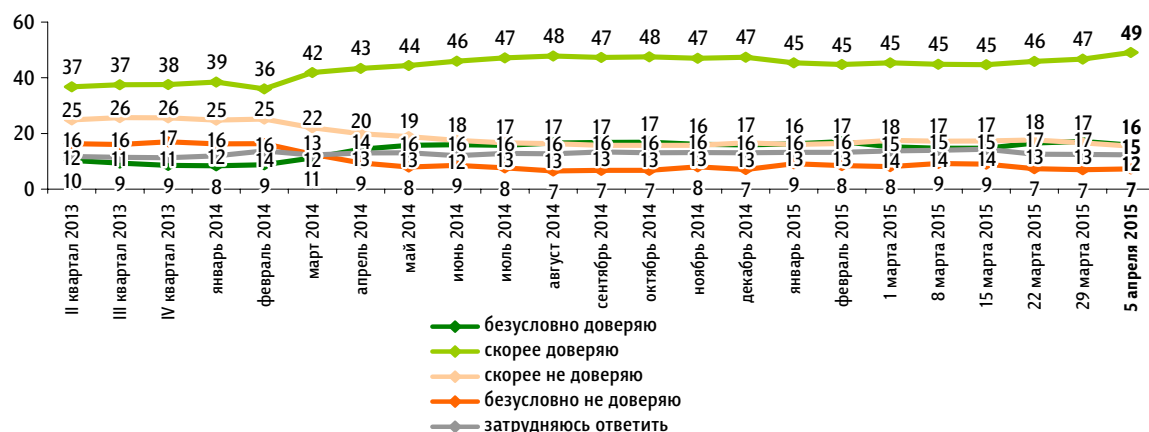
Д. Медведев: отношение и оценки

Опрос «ФОМнибус» 4–5 апреля. 204 населенных пункта, 64 субъекта РФ, 3000 респондентов.

Доверие Д. Медведеву

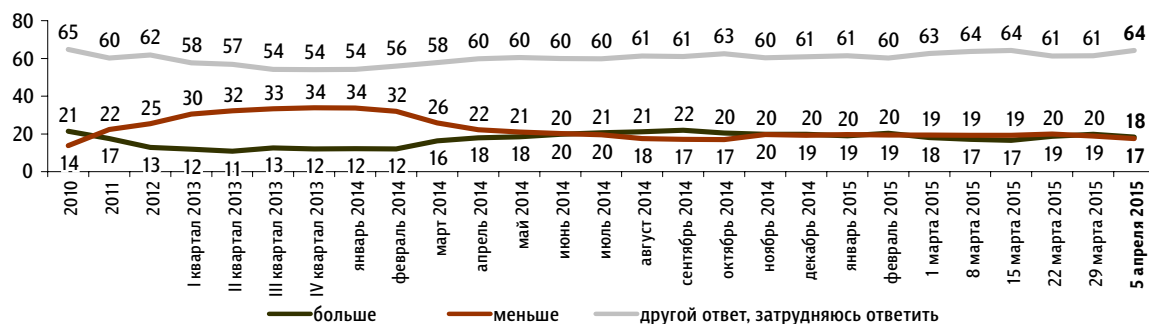
Скажите, пожалуйста, Вы доверяете или не доверяете Д. Медведеву? (Карточка, один ответ.)

данные в % от всех опрошенных



За последний месяц Вы стали больше или меньше доверять Д. Медведеву?

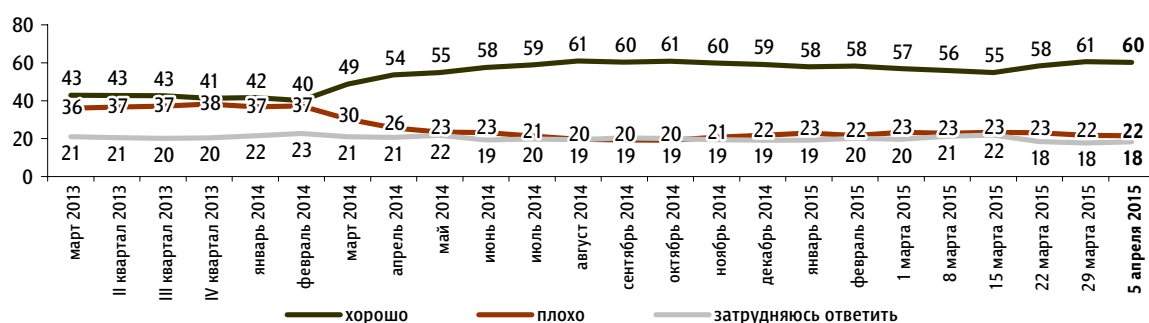
данные в % от всех опрошенных



Оценка работы Д. Медведева

Как Вы считаете, премьер-министр Д. Медведев работает на своём посту хорошо или плохо?

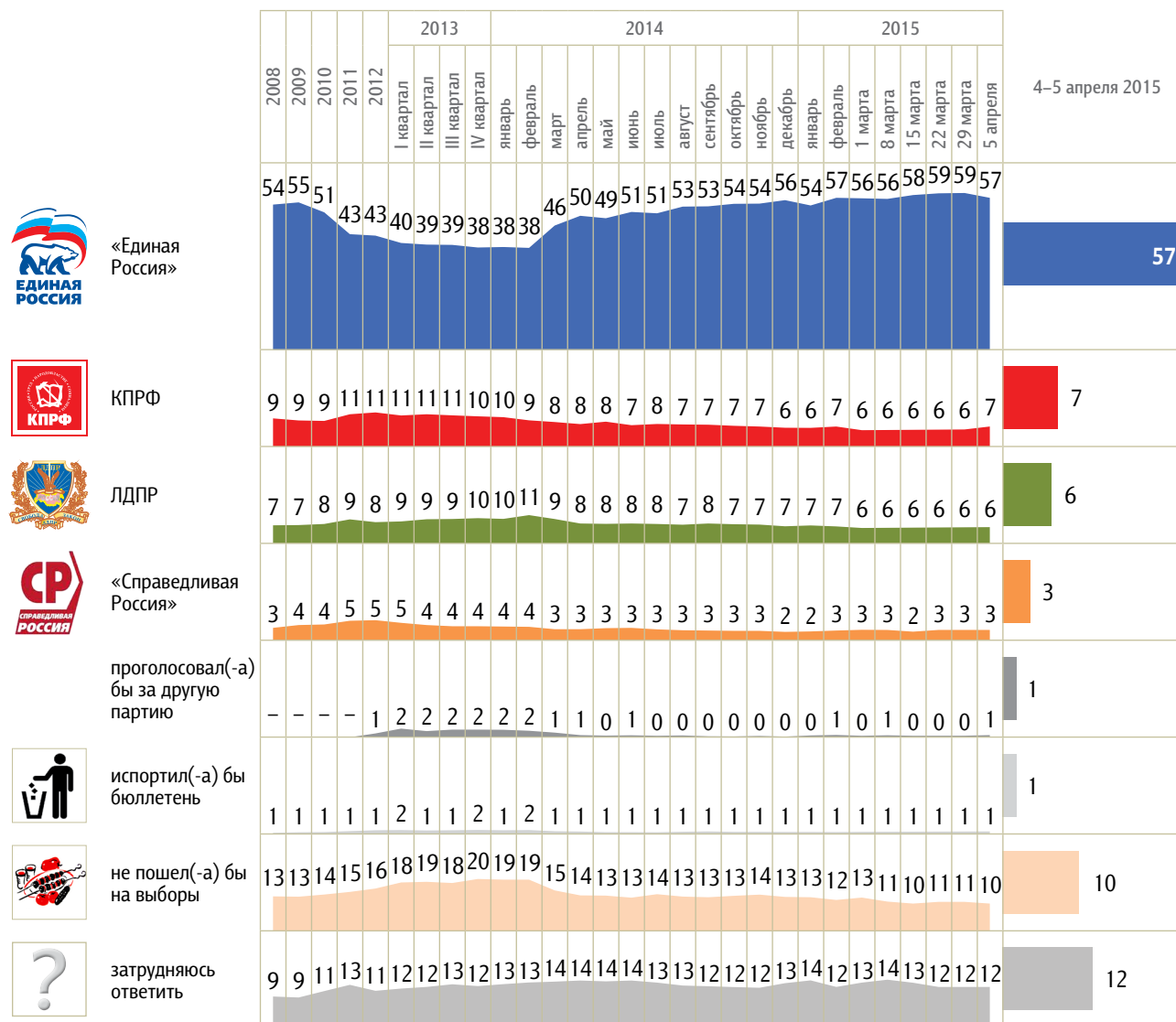
данные в % от всех опрошенных



Рейтинги партий

Опрос «ФОМнибус» 4–5 апреля. 204 населенных пункта, 64 субъекта РФ, 3000 респондентов.

Представьте себе, что в следующее воскресенье состоится выборы в Государственную думу. Скажите, пожалуйста, как, за какую партию Вы бы проголосовали? (Карточка, один ответ.)



Партии, которые назвали не более 2% респондентов:

«Яблоко»	1	1	1	1	1	1	1	1	1	1	0	0	0	0	0	1	1	0	0	0	1	0	1	1	1	0	0
«Патриоты России»	-	1	1	1	1	1	1	1	1	1	0	0	0	1	0	0	0	0	0	0	0	0	0	0	0	0	0
«Правое дело»	0	0	0	0	1	1	1	1	1	1	0	0	0	0	0	0	0	0	0	0	0	0	0	0	0	0	0
«Гражданская платформа»	-	-	-	-	-	-	-	-	-	-	1	1	1	1	1	1	0	0	0	1	1	0	0	0	0	0	0
«Коммунисты России»	-	-	-	-	-	-	-	-	-	-	0	0	0	0	0	0	0	0	0	0	0	0	0	0	0	0	0
Республиканская партия России – Партия народной свободы	-	-	-	-	-	-	-	-	-	-	0	0	0	0	0	0	0	0	0	0	0	0	0	0	0	0	0
«Родина»	-	-	-	-	-	-	-	-	-	-	0	0	0	0	0	0	0	0	0	0	0	0	0	0	0	0	0
Российская партия пенсионеров за справедливость	-	-	-	-	-	-	-	-	-	-	0	1	0	0	0	0	0	0	0	0	0	0	0	0	0	1	0

КЛЮЧЕВЫЕ ИНДИКАТОРЫ ОБЩЕСТВЕННОГО МНЕНИЯ



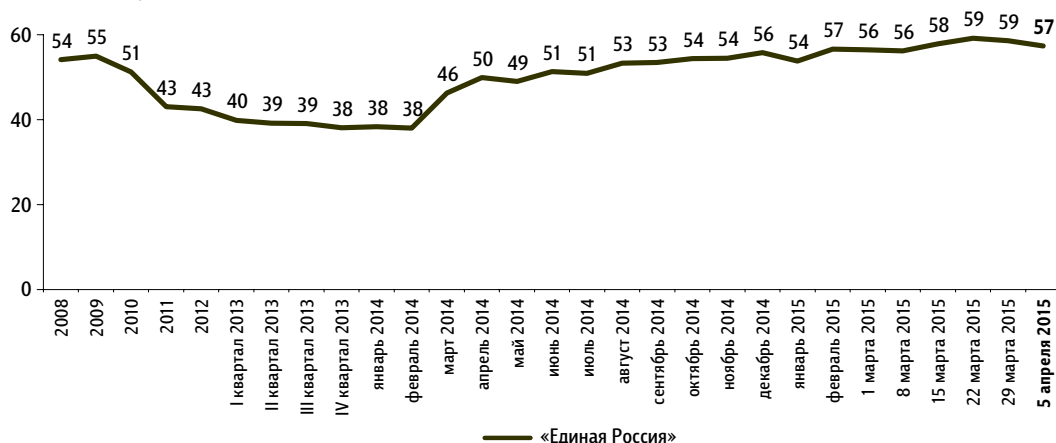
«Единая Россия»: отношение и оценки

Опрос «ФОМнибус» 4–5 апреля. 204 населенных пункта, 64 субъекта РФ, 3000 респондентов.

Рейтинг партии «Единая Россия»

Представьте себе, что в следующее воскресенье состоятся выборы в Государственную думу. Скажите, пожалуйста, как, за какую партию Вы бы проголосовали? (Карточка, один ответ.)

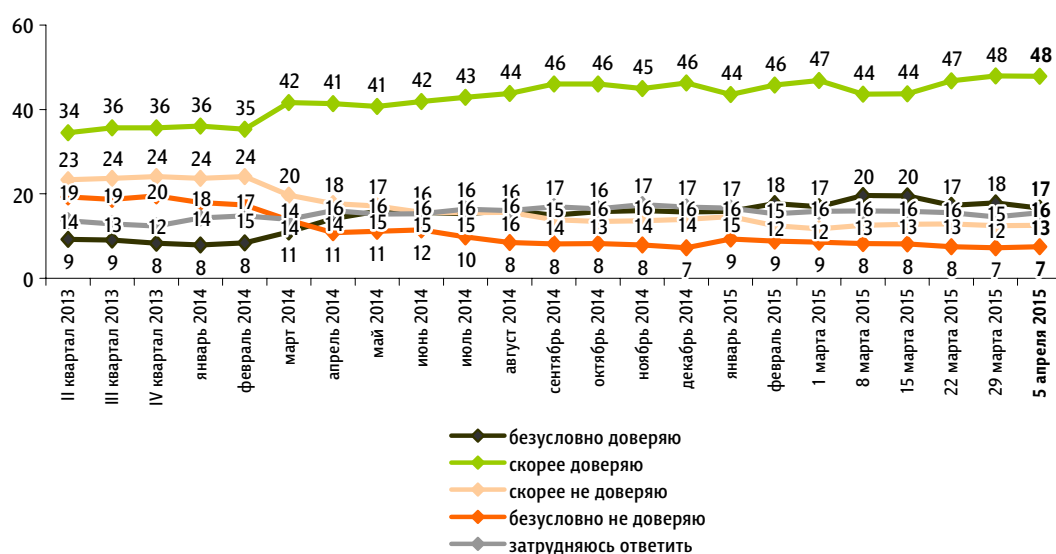
данные в % от всех опрошенных



Доверие партии «Единая Россия»

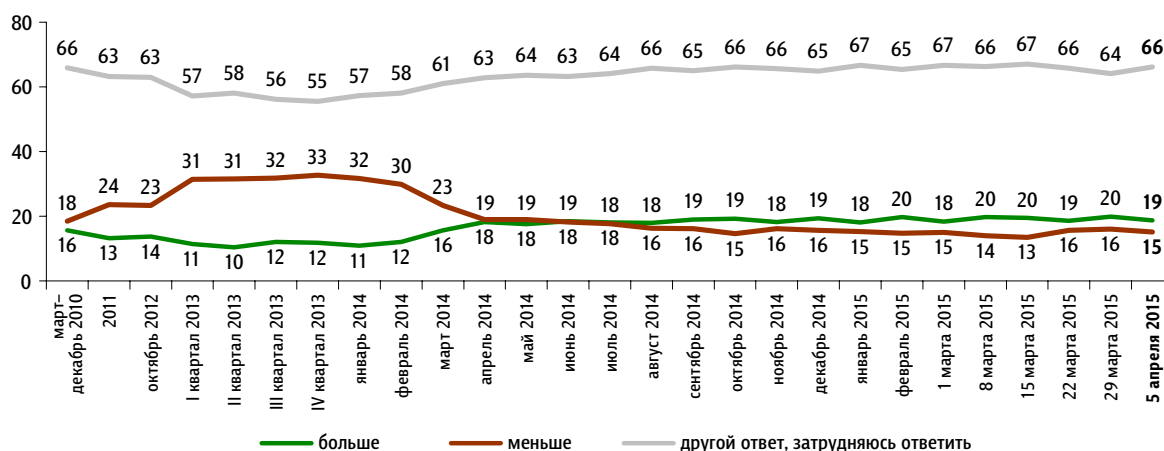
Скажите, пожалуйста, Вы доверяете или не доверяете партии «Единая Россия»? (Карточка, один ответ.)

данные в % от всех опрошенных



За последний месяц Вы стали больше или меньше доверять партии «Единая Россия»?

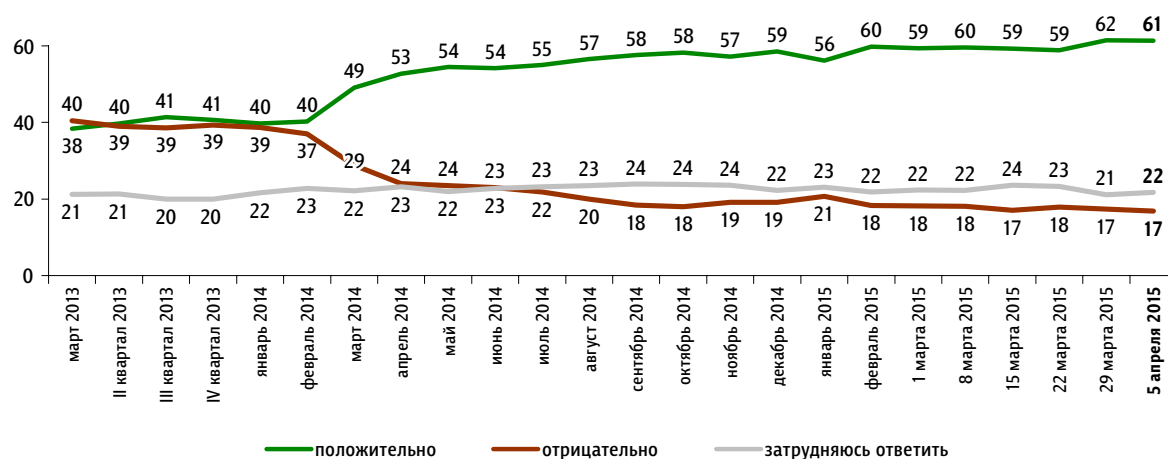
данные в % от всех опрошенных



Оценка деятельности партии «Единая Россия»

Как бы Вы оценили деятельность партии «Единая Россия» в последнее время – положительно или отрицательно?

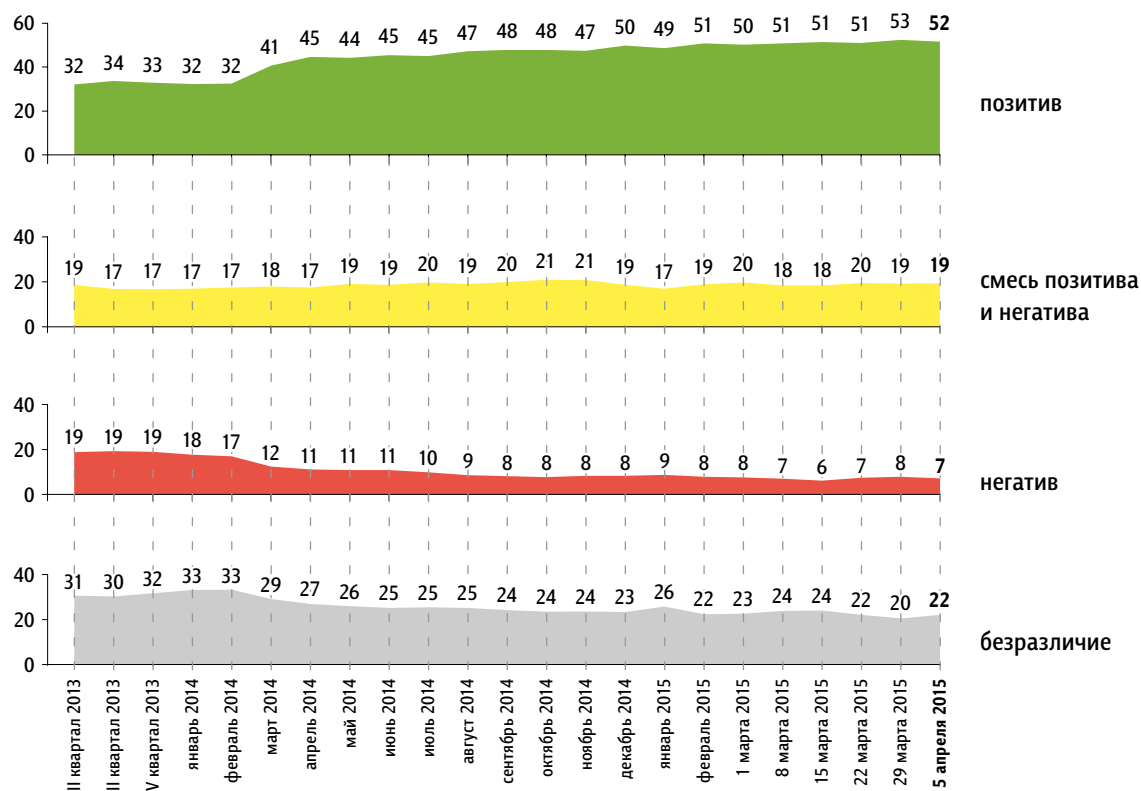
данные в % от всех опрошенных



Группы населения по отношению к партии «Единая Россия»

Группы населения по отношению к партии «Единая Россия»

данные в % от всех опрошенных



Пояснения

	Исходные вопросы	Положительные ответы	Отрицательные ответы	Нейтральные ответы
1	Представьте себе, что в следующее воскресенье состоятся выборы в Государственную думу. Скажите, пожалуйста, как, за какую партию Вы бы проголосовали?	«Единая Россия»	не «Единая Россия»	затрудняюсь ответить
2	Скажите, пожалуйста, Вы доверяете или не доверяете партии «Единая Россия»?	безусловно доверяю скорее доверяю	безусловно не доверяю скорее не доверяю	затрудняюсь ответить
3	За последний месяц Вы стали больше или меньше доверять партии «Единая Россия»?	больше	меньше	затрудняюсь ответить
4	Как бы Вы оценили деятельность партии «Единая Россия» в последнее время – положительно или отрицательно?	положительно	отрицательно	затрудняюсь ответить

Обозначение групп	Группы населения по отношению к партии «Единая Россия»
позитив	респонденты, выбравшие три или четыре положительных ответа
смесь позитива и негатива	респонденты, выбравшие один или два положительных ответа
негатив	респонденты, выбравшие четыре отрицательных ответа
безразличие	все остальные респонденты

Характеристика групп населения по отношению к партии «Единая Россия»

данные в % от групп по столбцам

	население в целом	позитив	смесь позитива и негатива	негатив	безраз- личие
Представьте себе, что в следующее воскресенье состоятся выборы в Государственную думу. Скажите, пожалуйста, как, за какую партию Вы бы проголосовали? (Карточка, один ответ.)					
«Единая Россия»	57	96	41	0	0
КПРФ	7	1	13	19	12
ЛДПР	6	1	9	22	12
«Справедливая Россия»	3	0	7	5	4
«Яблоко»	0	0	0	0	2
«Гражданская платформа»	0	0	1	1	1
«Патриоты России»	0	0	1	1	1
Российская партия пенсионеров за справедливость	0	0	1	0	1
«Правое дело»	0	0	1	0	0
«Коммунисты России»	0	0	0	1	0
«Родина»	0	0	0	0	0
Республиканская партия России – Партия народной свободы	0	0	0	0	0
проголосовал(-а) бы за другую партию	1	0	0	3	1
испортил(-а) бы бюллетень	1	0	0	5	3
не пошёл(-а) бы на выборы	10	1	9	28	28
затрудняюсь ответить	12	1	17	13	36

данные в % от групп по столбцам

	население в целом	позитив	смесь позитива и негатива	негатив	безраз- личие
Скажите, пожалуйста, Вы доверяете или не доверяете партии «Единая Россия»? (Карточка, один ответ.)					
безусловно доверяю	17	29	10	0	0
скорее доверяю	48	71	59	0	0
скорее не доверяю	13	0	8	64	29
безусловно не доверяю	7	0	3	36	20
затрудняюсь ответить	16	0	21	0	51
За последний месяц Вы стали больше или меньше доверять партии «Единая Россия»?					
больше	19	35	2	0	0
меньше	15	6	19	100	6
затрудняюсь ответить, другой ответ	66	59	79	0	94
Как бы Вы оценили деятельность партии «Единая Россия» в последнее время – положительно или отрицательно?					
положительно	61	100	52	0	0
отрицательно	17	0	10	100	36
затрудняюсь ответить	22	0	38	0	64

Социально-демографические характеристики групп населения по отношению к партии «Единая Россия»

данные в % от групп по столбцам

	Население в целом	Пол		Возраст				Образование			Ежемесячный доход						Тип населенного пункта					
		мужской	женский	18–30 лет	31–45 лет	46–60 лет	старше 60 лет	среднее общее и ниже	среднее специальное	высшее	дохода не было	8 000 руб. и менее	8 001–12 000 руб.	12 001–20 000 руб.	20 001–30 000 руб.	более 30 000 руб.	Москва	города 1 млн и более	города от 250 тыс. до 1 млн	города от 50 до 250 тыс.	города менее 50 тыс., ПГТ	села
Доли групп	100	45	55	27	27	25	21	39	36	24	14	12	20	27	12	7	8	14	17	16	18	27
позитив	52	45	57	55	51	51	49	52	54	48	49	56	57	53	50	43	40	47	48	53	53	58
смесь позитива и негатива	19	21	18	18	19	21	20	20	19	19	20	21	18	20	17	20	26	16	20	21	19	18
негатив	7	8	6	6	7	7	8	7	6	9	7	7	8	6	8	8	5	7	8	8	8	6
безразличие	22	26	19	21	23	22	23	21	21	25	25	16	16	21	25	29	29	31	24	18	20	18

* Красным и синим выделены данные по группам опрошенных с отклонениями от населения в целом на 5 и более п. п. в меньшую или большую сторону соответственно.

События недели

Опрос «ФОМнибус» 4–5 апреля. 100 населенных пунктов,
43 субъекта РФ, 1500 респондентов.

Спортивные события²

Крушение траулера в Охотском море¹⁷

События на Украине³¹

Авиакатастрофа во Франции¹⁰

События в Йемене, на Ближнем Востоке³

Ухудшение экономической ситуации в России, рост цен²

Какие события прошедшей недели, о которых сообщалось в средствах массовой информации, больше всего заинтересовали Вас, привлекли Ваше внимание? (Открытый вопрос.)

данные в % от всех опрошенных

События на Украине	События на Украине в целом	23	31
	«Безусловно, Украина»; «как обычно, Украина»; «положение на Украине»; «Украина и события в ней»; «Украина меня волнует»; «украинские вопросы».		
Крушение траулера в Охотском море	Военные действия на Юго-Востоке	7	
	«Военные действия на Украине»; «на Украине война идет, и когда она кончится, никто не знает»; «на Украине продолжаются обстрелы и погибают люди»; «силовики концентрируют силы на границе с Донбассом»; «Украина: нарушают договор о мире».		
	Гуманитарная помощь из России	1	
	«На Украину отправили 23-й гуманитарный конвой»; «отправляют фуры с продовольствием на Украину»; «постоянно помогаем Украине: снова отправили гуманитарную помощь».		
Крушение траулера в Охотском море	Другие события на Украине	1	
	«Конфликт между Порошенко и Коломойским на Украине»; «началась война олигархов на Украине между собой»; «на Украине подняли цену за газ»; «подняли цены на Украине»; «совместные учения Украины и США».		
Крушение траулера в Охотском море	«В Охотском море утонул наш корабль с моряками»; «56 человек утонули в Охотском море»; «авария и гибель судна на Дальнем Востоке, грубая ошибка экипажа, позор»; «трагедия в Охотском море – траулер с моряками потерпел крушение, много моряков утонуло».		17

данные в % от всех опрошенных

Авиакатастрофа во Франции	«Во Франции германский самолет разбился о гору. Летел из Барселоны, на борту было 150 человек, все они погибли»; «катастрофа самолета в Альпах»; «лайнер разбился – пилот оказался шизофреником»; «по вине летчика разбился самолет в Европе, было 150 жертв».	10
События в Йемене, на Ближнем Востоке	«Ситуация на Ближнем Востоке»; «в Йемене конфликт»; «переворот в Йемене»; «революция в Йемене»; «военные действия в Йемене, откуда эвакуируют наших граждан»; «война в Йемене».	3
Ухудшение экономической ситуации в России, рост цен	«В России продолжается рост цен на все буквально, безработица»; «инфляция»; «необоснованный рост цен, особенно на услуги ЖКХ»; «в Нижнем Новгороде банкротство предприятий, закрытие фирм».	2
Спортивные события	«Биатлон»; «матч Черногория – Россия»; «нападение на вратаря сборной России»; «завоевали золото в Узбекистане»; «Олимпиада глухонемых»; «победы наших спортсменов»; «чемпионат мира по хоккею с мячом».	2
Деятельность В. Путина	«Встречи, поездки Путина»; «выступление Путина о военных, ФСБ»; «Путин остановил войну, успешно работает с европейскими странами»; «Путин продлил скидки на газ для Украины»; «Путин сократил зарплаты госчиновникам, депутатам в правительстве».	1
Санкции США и Европы против России, враждебное отношение к нашей стране	«Козни Америки против России»; «противостояние России против Евросоюза»; «негативное отношение к России многих европейских стран, негативная пропаганда в отношении России как страны, которая якобы хочет войны»; «разжигание холодной войны против России»; «санкции».	1
Укрепление курса рубля	«Курс доллара упал»; «падение доллара и евро по отношению к рублю»; «рост курса рубля»; «стабилизация курса рубля».	1
Криминальные события	«Очередные разоблачения казнокрадов и возбуждение против них уголовных дел»; «губернатор Сахалина, воровство на Сахалине»; «убийство около дома в 4 часа дня»; «убийство около дома соседа с 9 этажа».	1
Аварии, пожары, несчастные случаи	«Автокатастрофа»; «ДТП на свердловской трассе»; «беспризорные собаки мальчика загрызли в центре города»; «пожар в Казани был»; «в Саратове на девочку упало дерево».	1
Природные катаклизмы	«Непогода, стихия шквального ветра в начале весны наделала немало бед в разных регионах, областях нашей страны»; «погодные явления в области: паводки, предупреждения»; «потопы в некоторых районах»; «ураган в европейской части России и на юге России».	1
Другие события в России	«Военные учения в Бурятии»; «подготовка ко дню Победы»; «повышение пенсии»; «увольнение главного режиссера театра Мездрича из Новосибирска».	1
Другие события в мире	«Америка с Ираном стали дружить»; «события по поводу Ирана»; «бороздят Европу американские танки»; «в Белоруссии начали борьбу с тунеядством: Лукашенко подписал декрет о социальном иждивенчестве»; «в Болгарии нашли убитых мать с сыном, они из России»; «Греция просит Россию снять эмбарго на поставку своих товаров».	2
Затрудняюсь ответить, нет ответа		38



Динамический график актуальных событий
за период с 08.04.2012

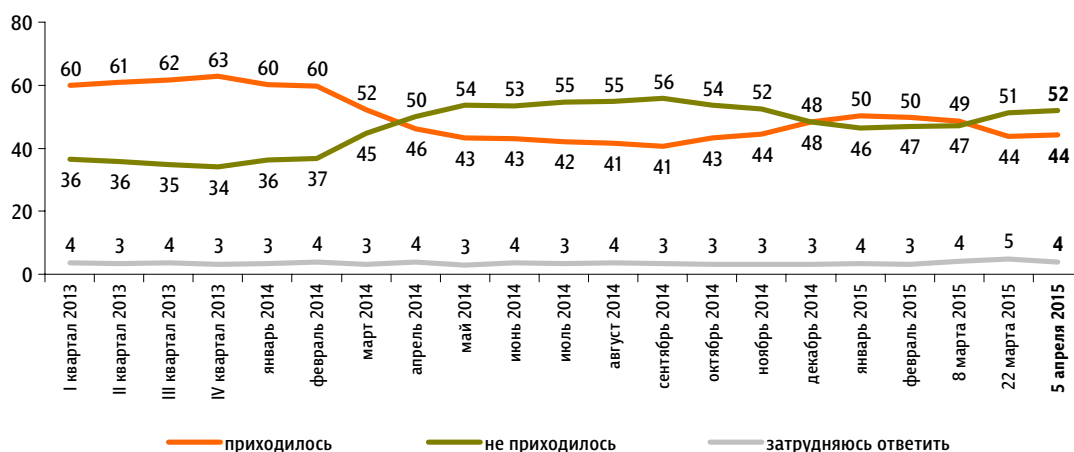
<http://fom.ru/hvost.html>

Недовольство властями

Опрос «ФОМнибус» 4–5 апреля. 100 населенных пунктов, 43 субъекта РФ, 1500 респондентов.

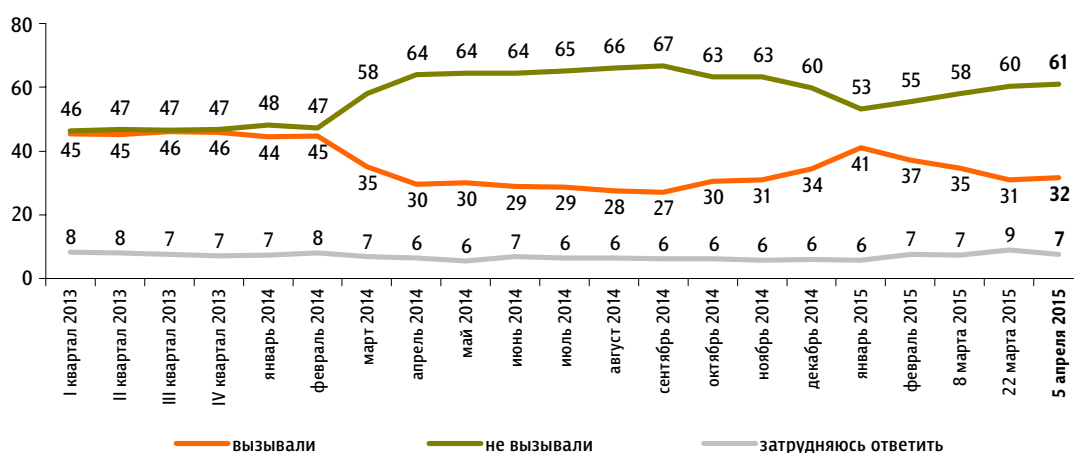
За последний месяц Вам приходилось или не приходилось слышать от окружающих Вас людей критические высказывания в адрес российских властей?

данные в % от всех опрошенных



Действия российских властей за последний месяц у Вас лично вызвали недовольство, возмущение или не вызывали?

данные в % от всех опрошенных

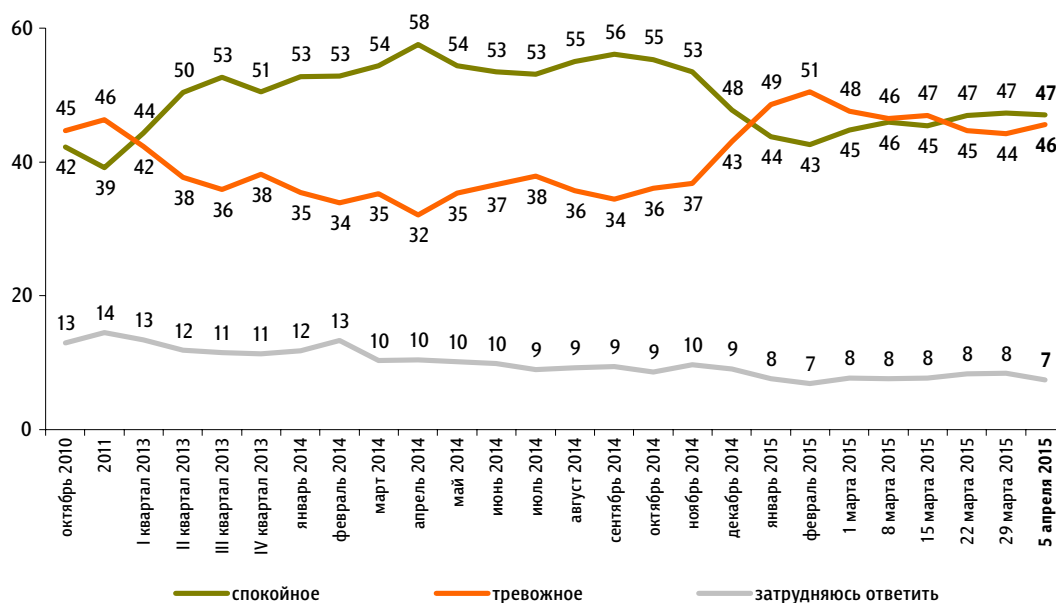


Настроение окружающих

Опрос «ФОМнибус» 4–5 апреля. 204 населенных пункта,
64 субъекта РФ, 3000 респондентов.

Какое настроение, по Вашему мнению, преобладает сегодня среди Ваших родных, друзей, коллег, знакомых – спокойное или тревожное?

данные в % от всех опрошенных



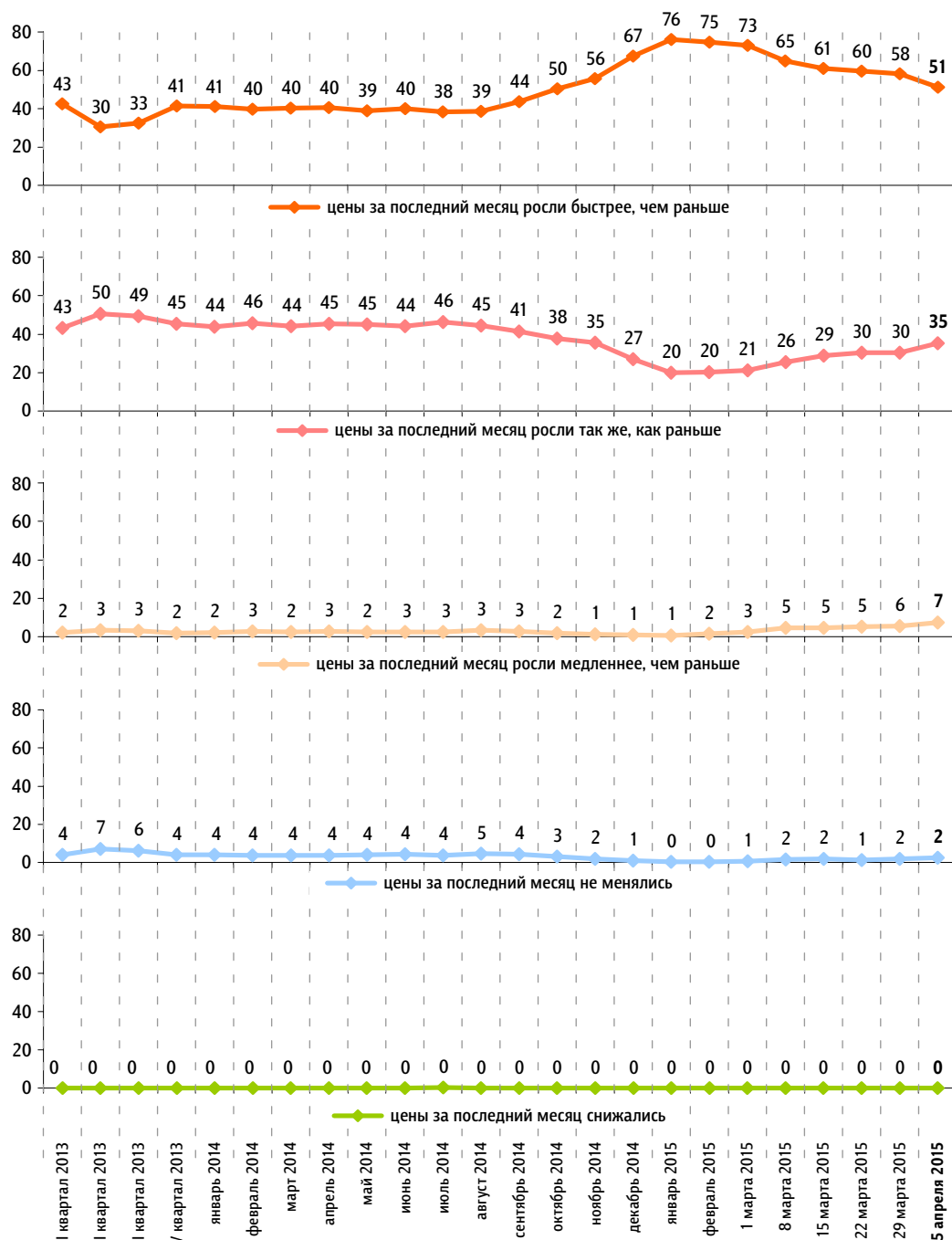
Динамика цен

Опрос «ФОМнибус» 4–5 апреля. 204 населенных пункта,
64 субъекта РФ, 3000 респондентов.

Что, по Вашему мнению, за последний месяц происходило с ценами на основные продукты, товары и услуги? (Карточка, один ответ.)

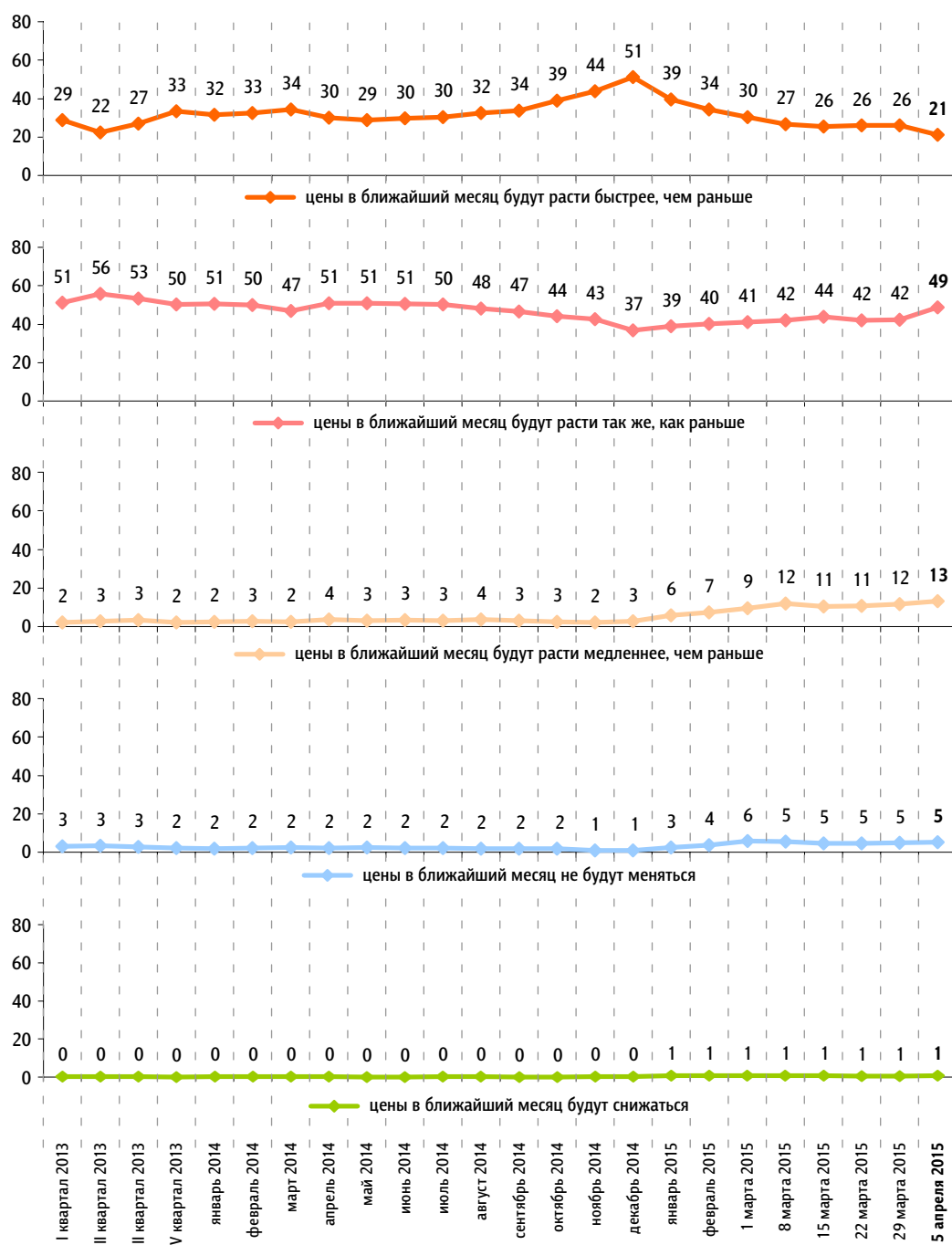
данные в % от всех опрошенных

ФАКТОРЫ ФОРМИРОВАНИЯ ОБЩЕСТВЕННОГО МНЕНИЯ



Как Вы думаете, что будет происходить с ценами на основные продукты, товары и услуги в ближайший месяц? (Карточка, один ответ.)

данные в % от всех опрошенных

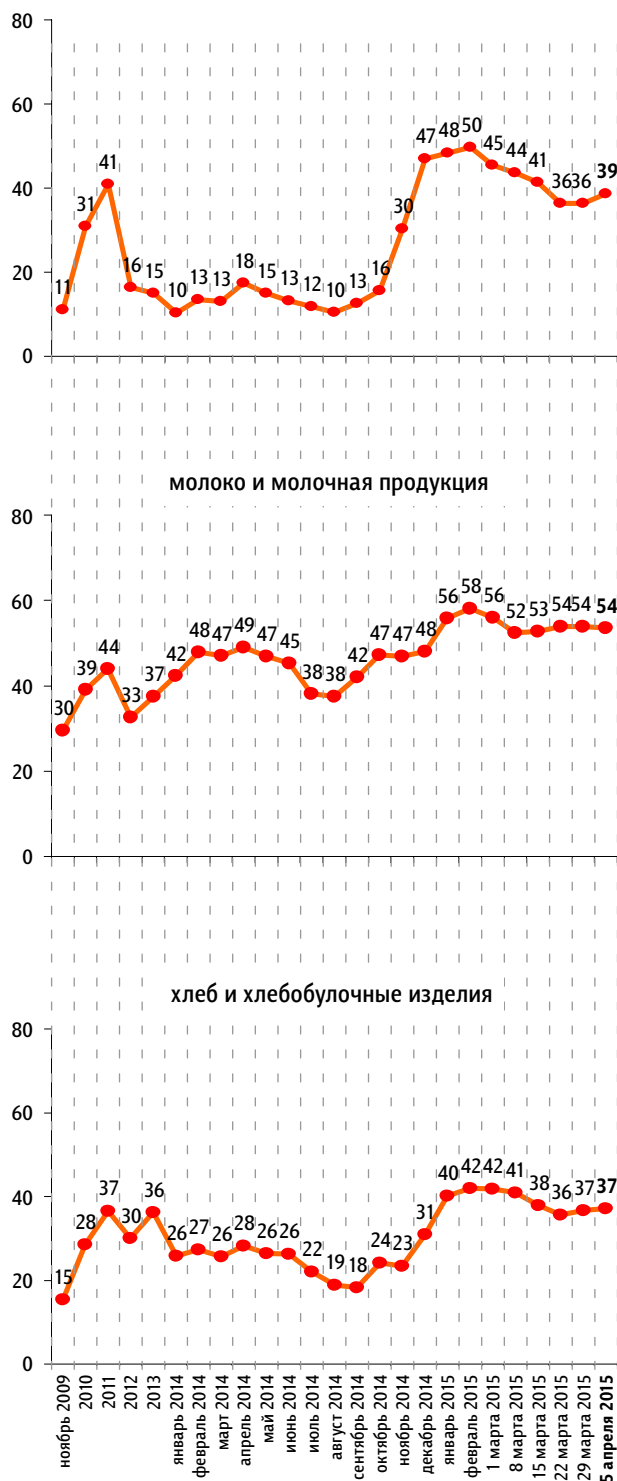


По Вашим наблюдениям, на какие основные продукты, товары и услуги цены за последний месяц достаточно заметно выросли? (Карточка, любое число ответов.)

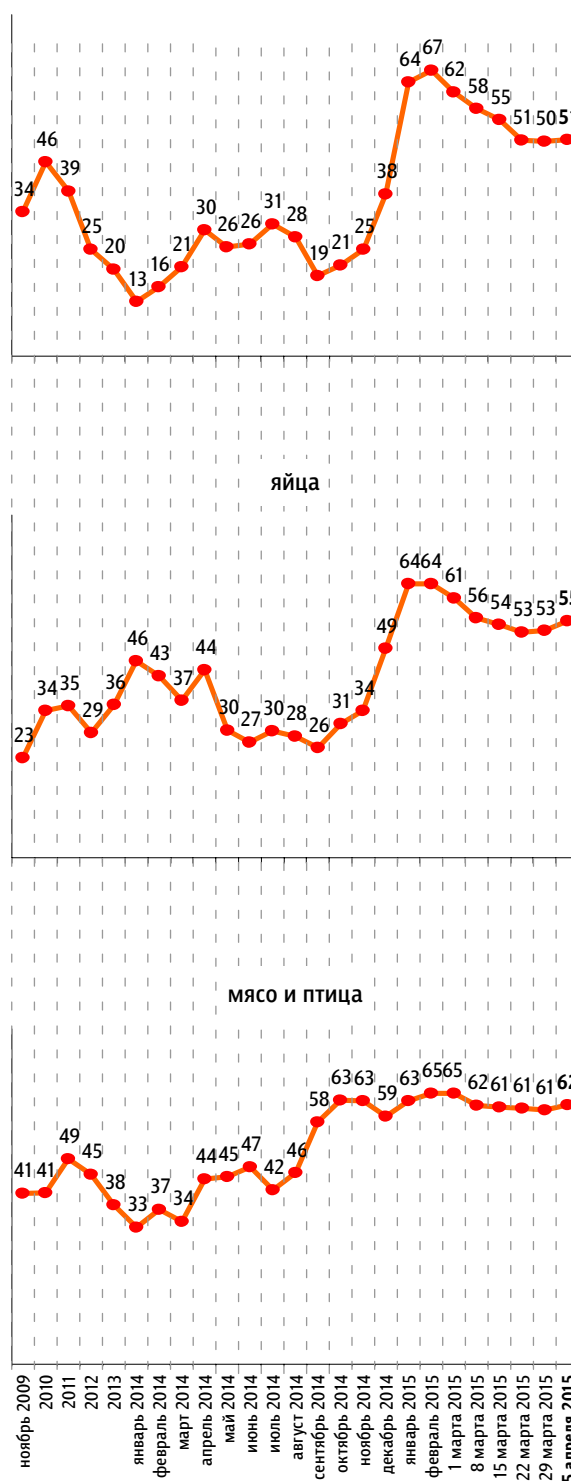
данные в % от всех опрошенных

Продукты питания

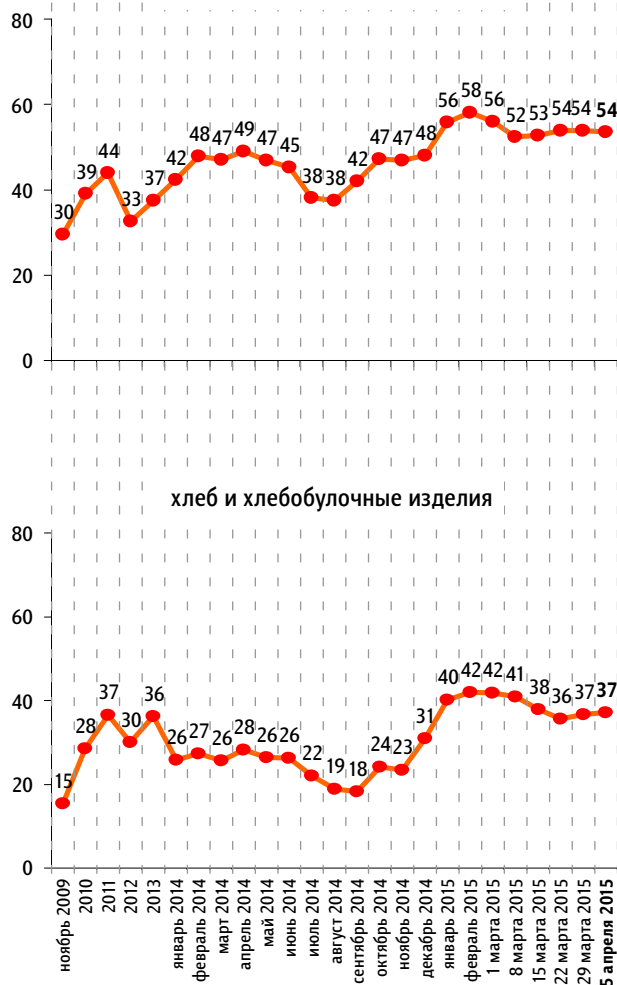
крупы, макаронные изделия



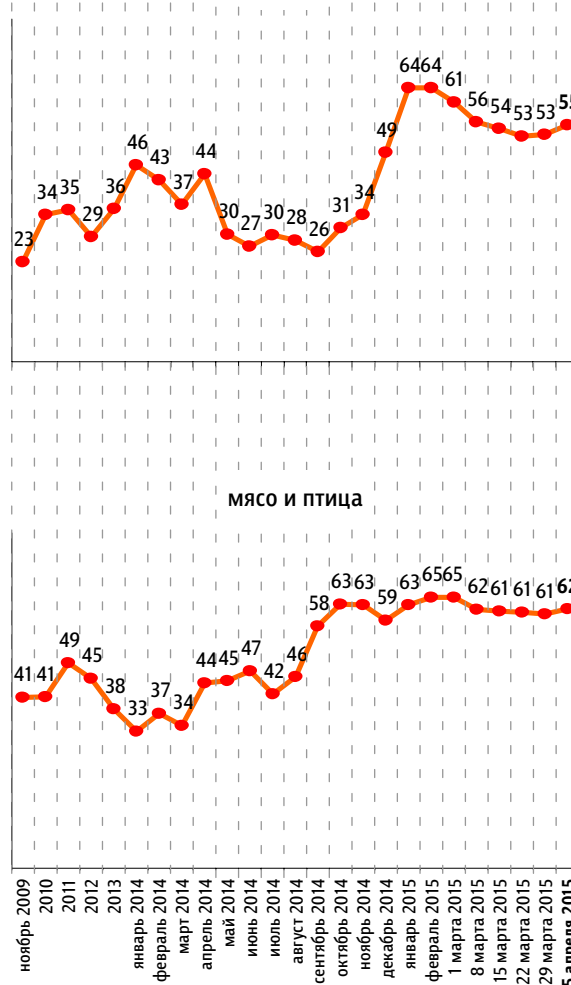
сахар



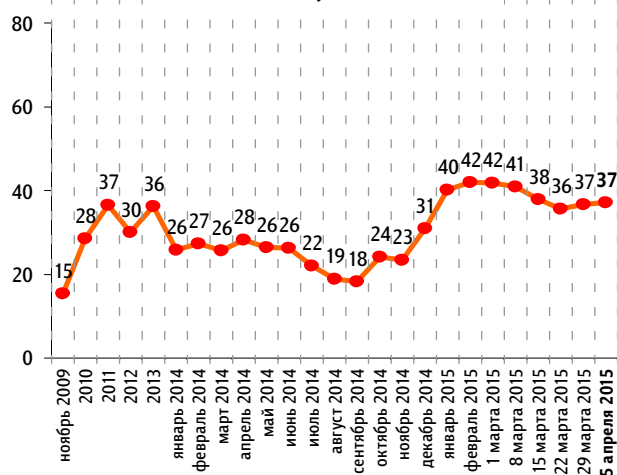
молоко и молочная продукция



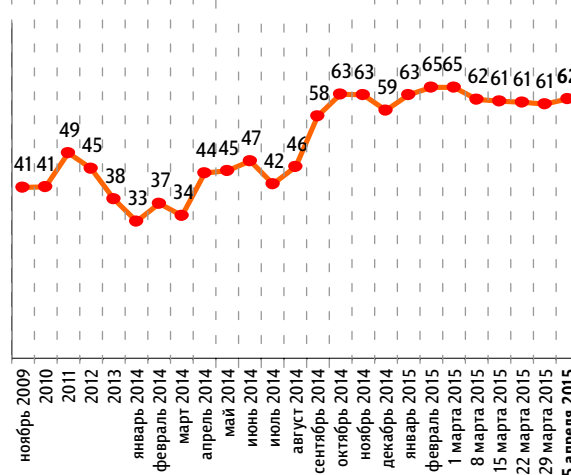
яйца



хлеб и хлебобулочные изделия



мясо и птица

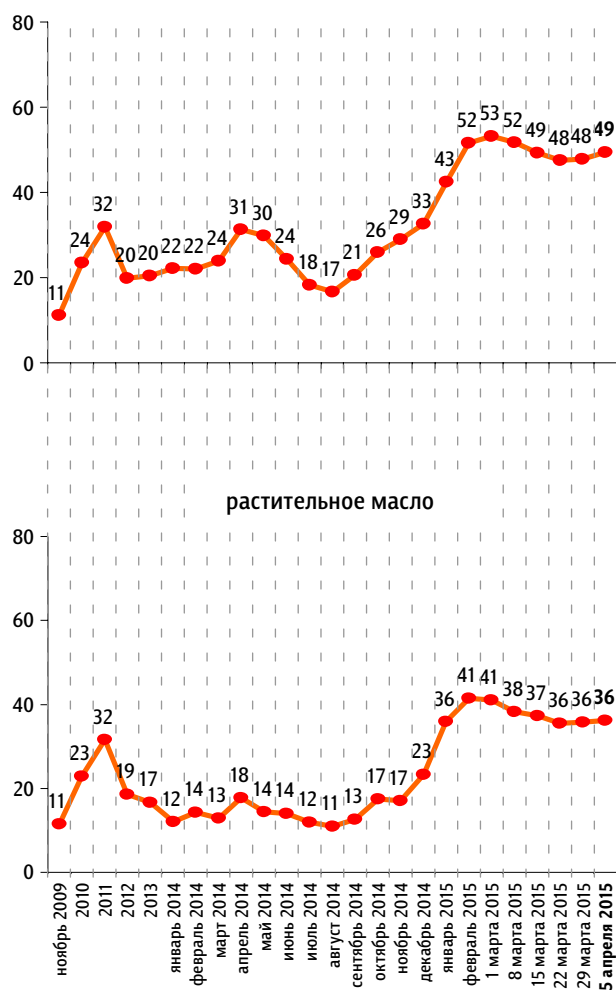


По Вашим наблюдениям, на какие основные продукты, товары и услуги цены за последний месяц достаточно заметно выросли? (Карточка, любое число ответов.)

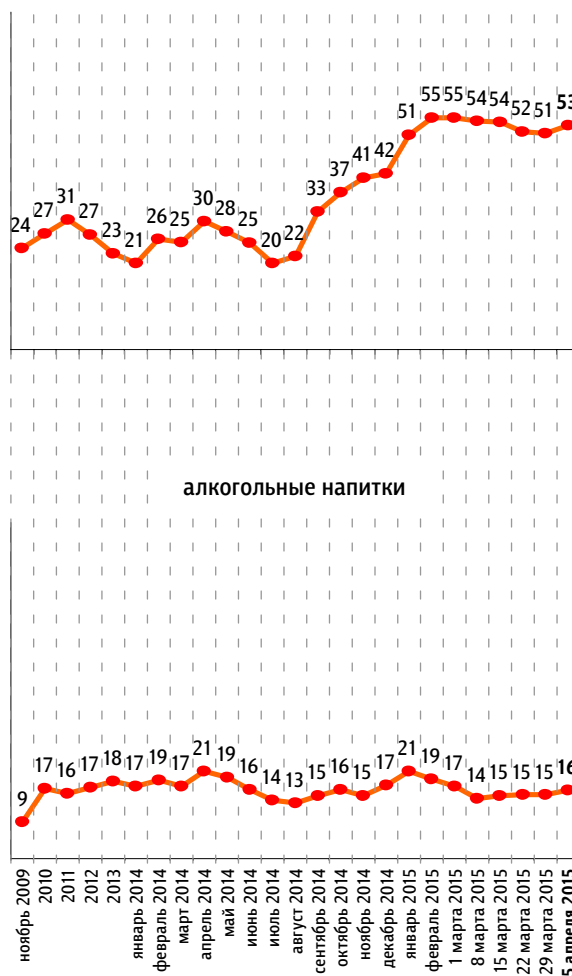
данные в % от всех опрошенных

Продукты питания

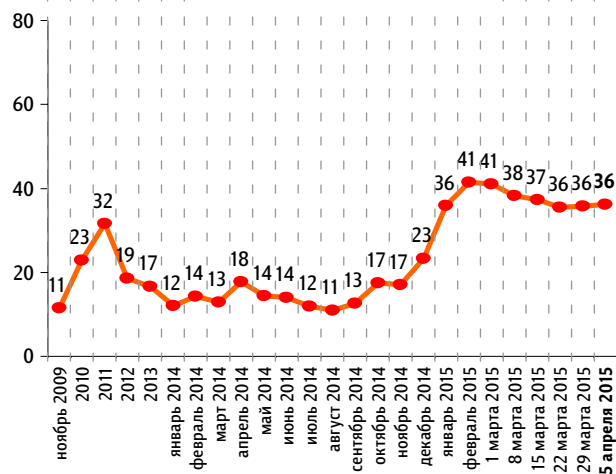
плодоовощная продукция



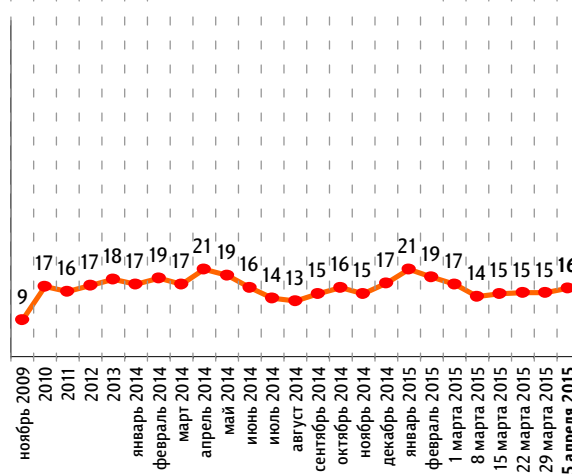
рыба и морепродукты



растительное масло



алкогольные напитки

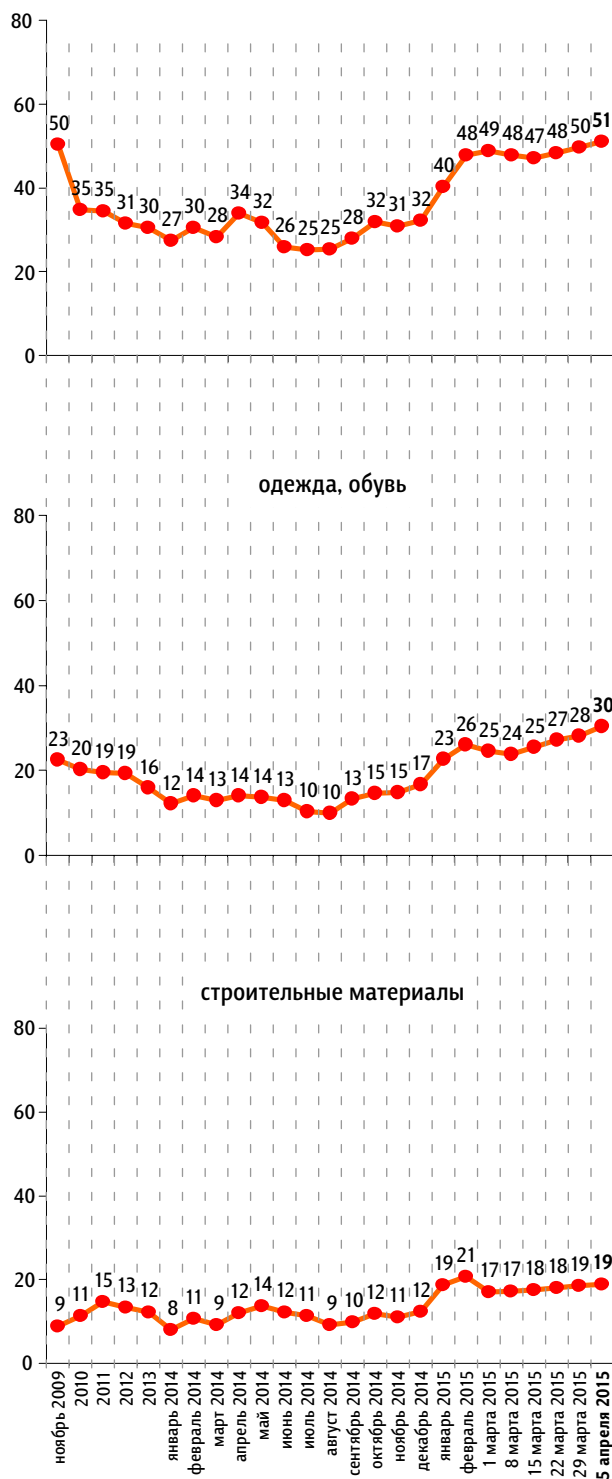


По Вашим наблюдениям, на какие основные продукты, товары и услуги цены за последний месяц достаточно заметно выросли? (Карточка, любое число ответов.)

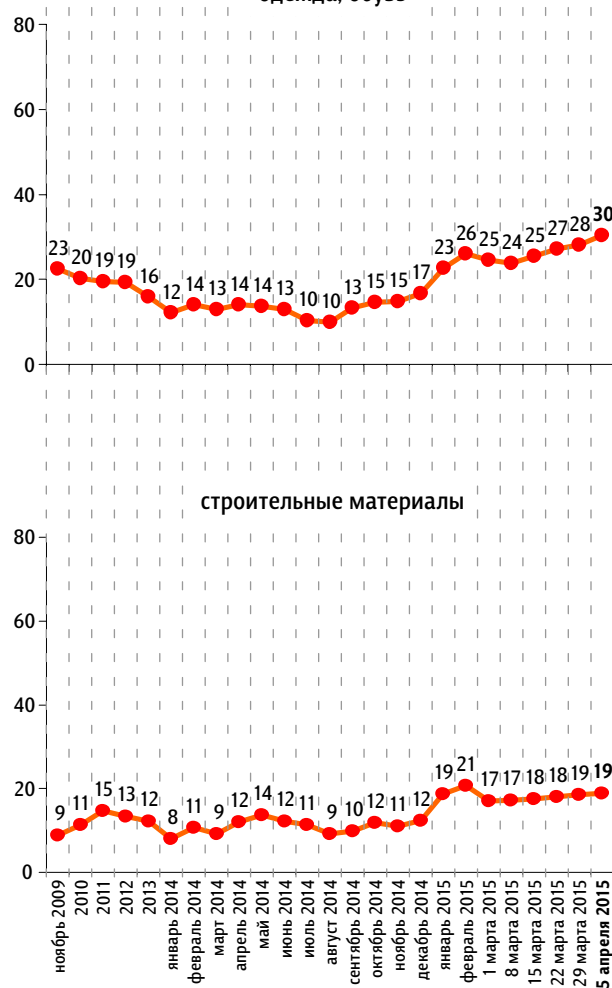
данные в % от всех опрошенных

Непродовольственные товары

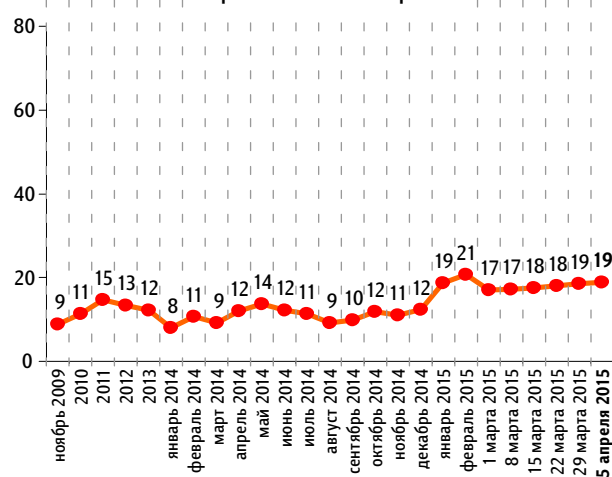
лекарства



одежда, обувь



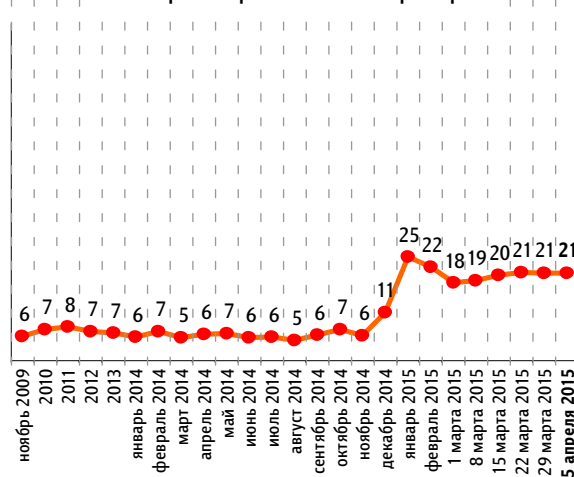
строительные материалы



моющие и чистящие средства



электротовары и бытовые приборы

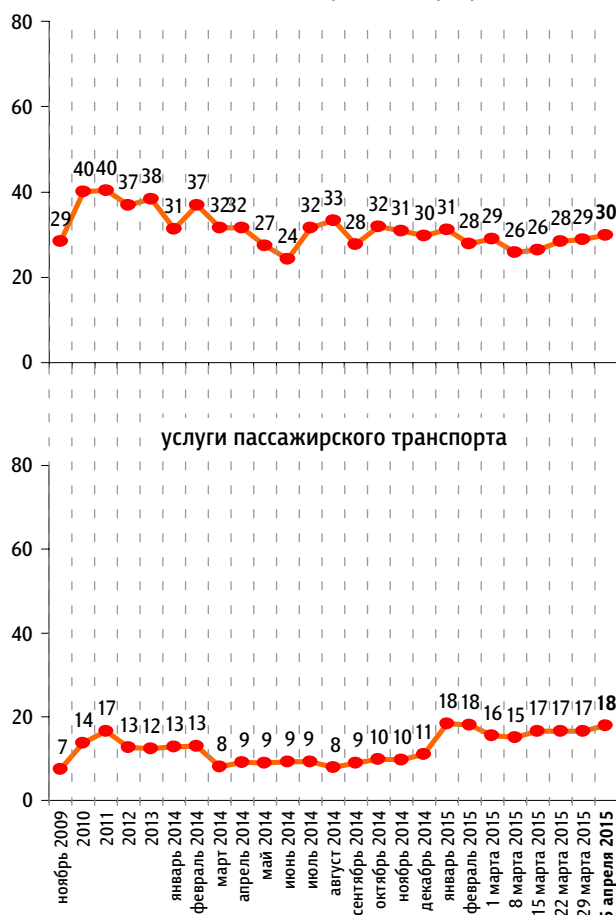


По Вашим наблюдениям, на какие основные продукты, товары и услуги цены за последний месяц достаточно заметно выросли? (Карточка, любое число ответов.)

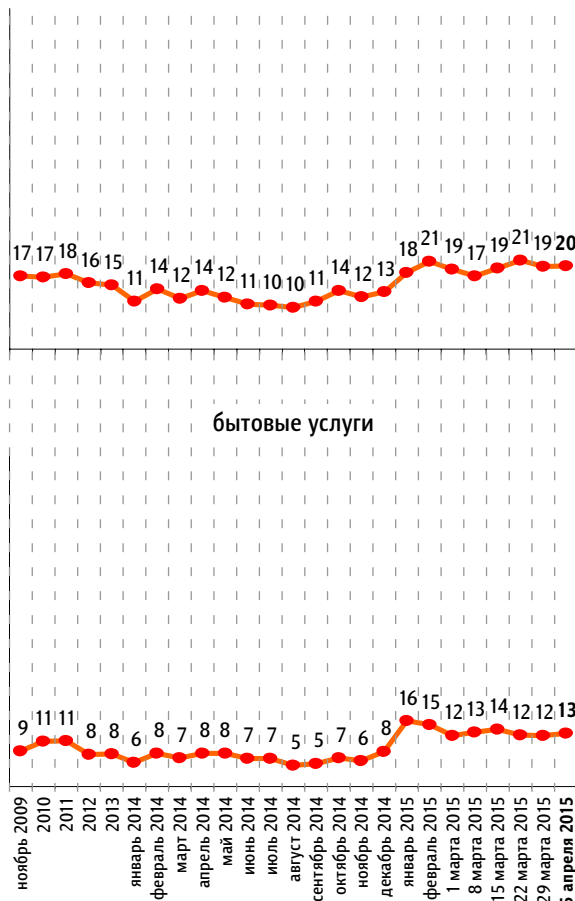
данные в % от всех опрошенных

Услуги

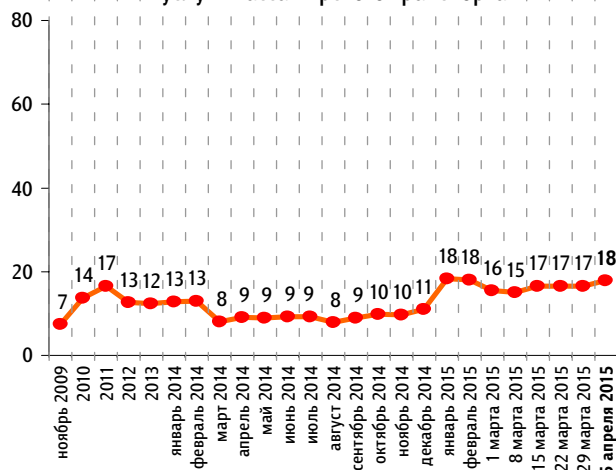
жилищно-коммунальные услуги



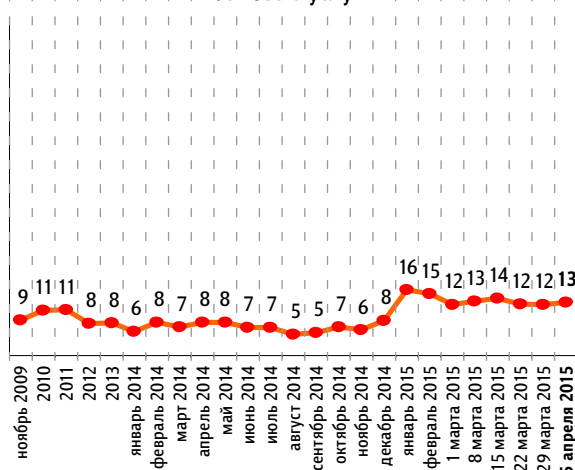
медицинские услуги



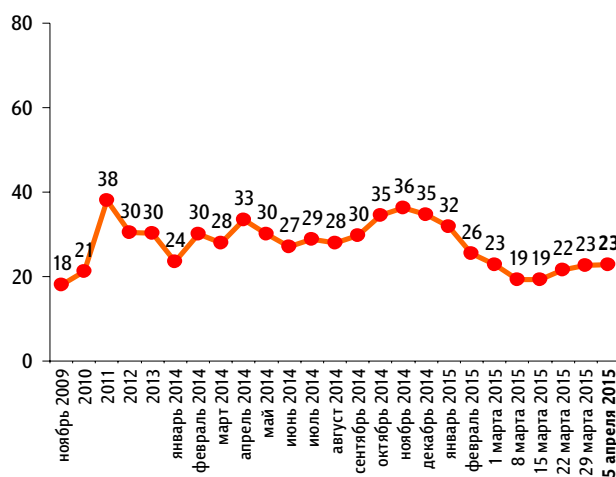
услуги пассажирского транспорта



бытовые услуги



Бензин



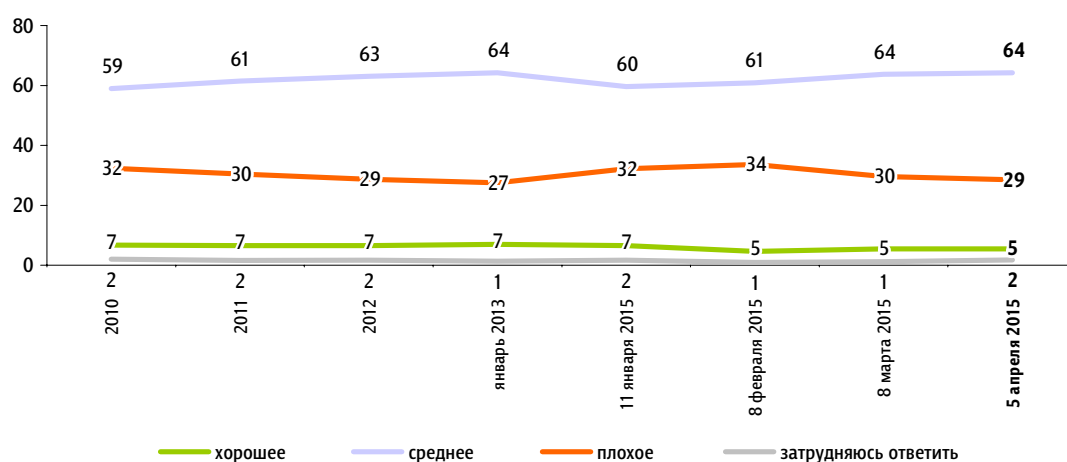
Динамика материального положения

Опрос «ФОМнибус» 4–5 апреля. 100 населенных пунктов, 43 субъекта РФ, 1500 респондентов.

ФАКТОРЫ ФОРМИРОВАНИЯ ОБЩЕСТВЕННОГО МНЕНИЯ

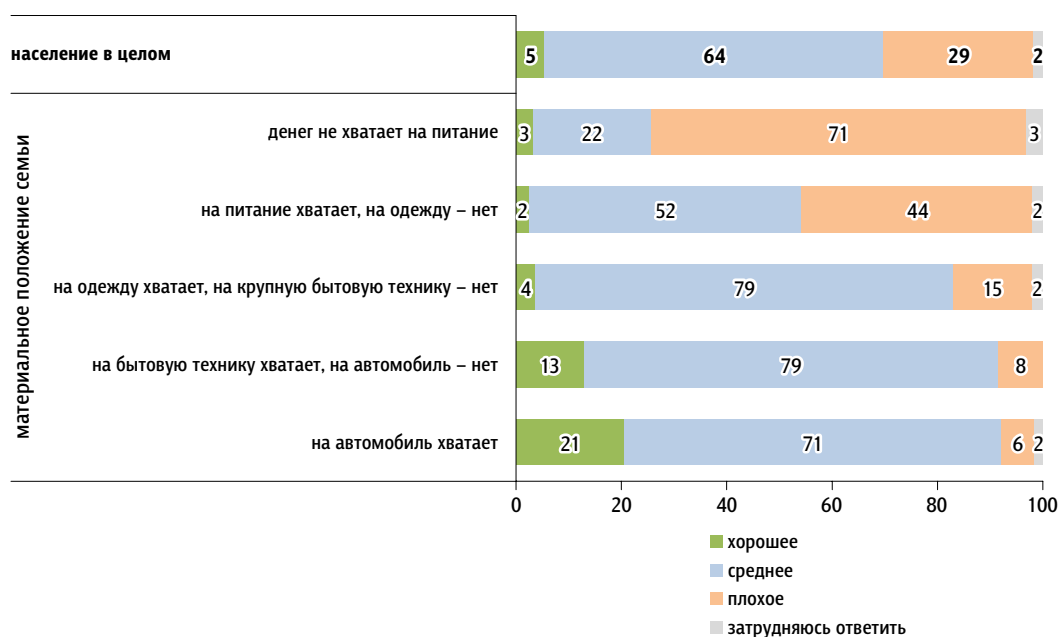
У Вас сейчас хорошее или плохое материальное положение?

данные в % от всех опрошенных



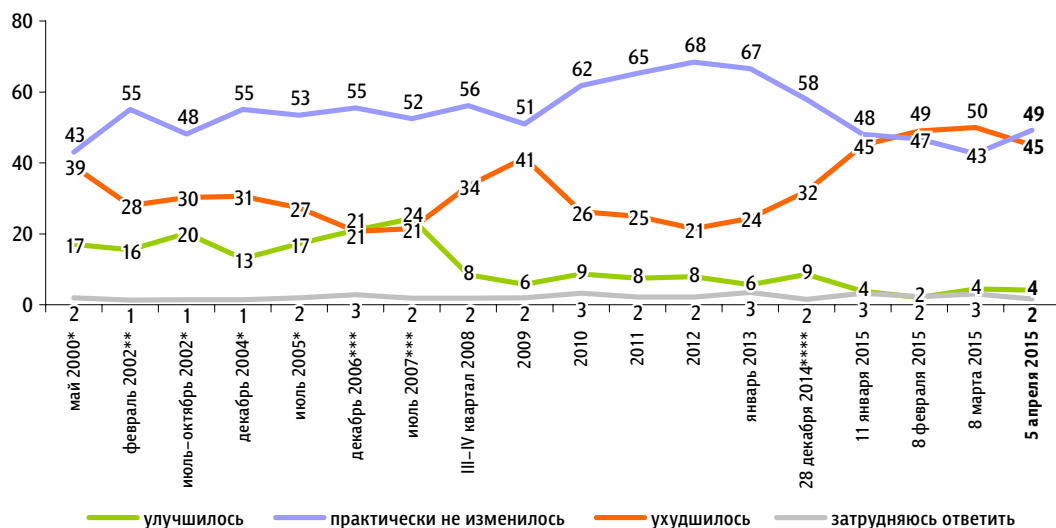
Распределение по уровню материального положения семьи

данные в % от групп



Как Вы считаете, Ваше материальное положение за последние два-три месяца улучшилось, ухудшилось или практически не изменилось?

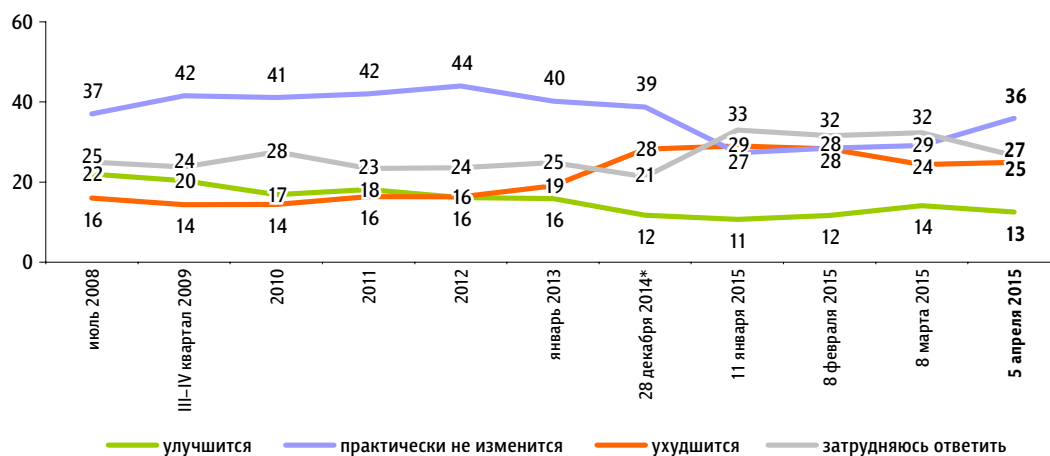
данные в % от всех опрошенных



- * Вопрос задавался в следующей формулировке: «Материальное положение вашей семьи за последний год улучшилось, ухудшилось или не изменилось?»
- ** Вопрос задавался в следующей формулировке: «Скажите, пожалуйста, ваше материальное положение за последние три месяца улучшилось, ухудшилось или не изменилось?»
- *** Вопрос задавался в следующей формулировке: «Как Вы считаете, Ваше материальное положение за последний год улучшилось, ухудшилось или практически не изменилось?»
- **** Вопрос задавался в следующей формулировке: «За последние полгода Ваше (Вашей семьи) материальное положение улучшилось, ухудшилось или осталось без изменений?»

Как Вы думаете, в ближайший год Ваше материальное положение улучшится, ухудшится или практически не изменится?

данные в % от всех опрошенных



- * Вопрос задавался в следующей формулировке: «Как Вы думаете, в следующие полгода Ваше (Вашей семьи) материальное положение улучшится, ухудшится или останется без изменений?»

Экономический кризис в России: аспекты и проявления

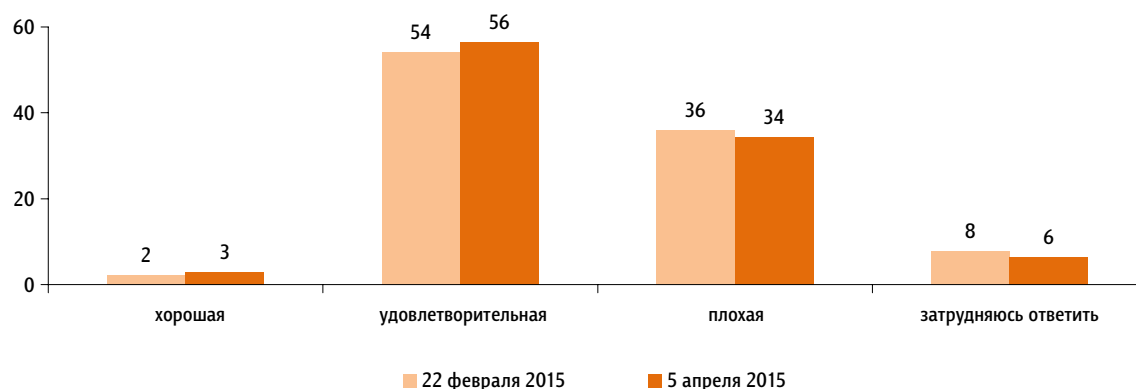
Опрос «ФОМнибус» 4–5 апреля. 100 населенных пунктов, 43 субъекта РФ, 1500 респондентов.

Общая оценка экономической ситуации в России

АКТУАЛЬНЫЕ ТЕМЫ ОБЩЕСТВЕННОГО МНЕНИЯ

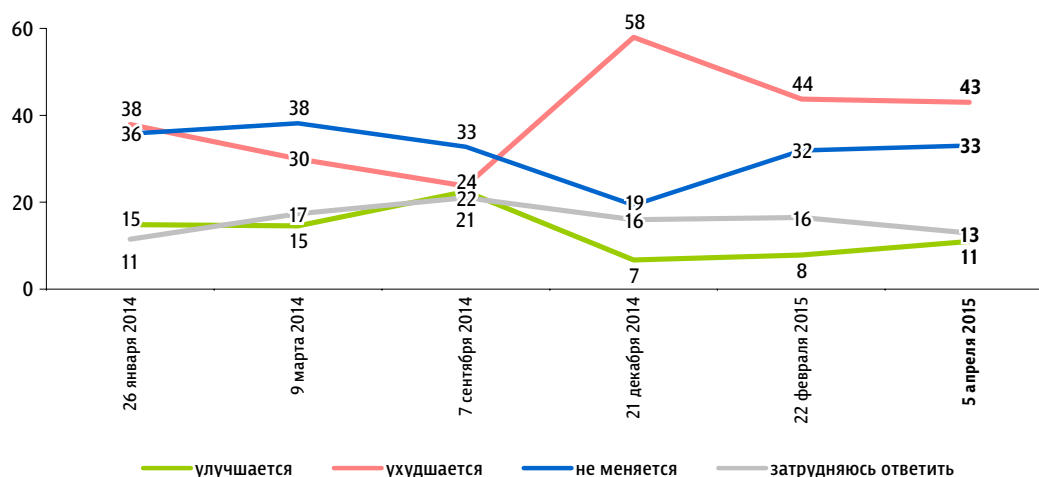
На Ваш взгляд, экономическая ситуация в России сейчас хорошая, удовлетворительная или плохая?

данные в % от всех опрошенных



По Вашему мнению, в последнее время экономическая ситуация в стране меняется или не меняется? И если меняется, то как – улучшается или ухудшается?

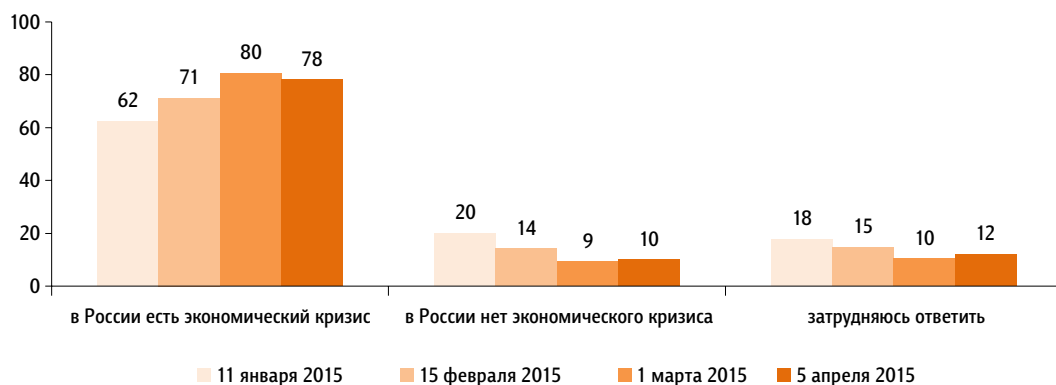
данные в % от всех опрошенных



Неизбежность нынешнего экономического кризиса

По Вашему мнению, сейчас в России есть экономический кризис или кризиса нет?

данные в % от всех опрошенных



Как Вам кажется, нынешний кризис был неизбежен или его можно было избежать? (Вопрос задавался тем, кто считает, что в России есть экономический кризис, – 78% респондентов.)

данные в % от всех опрошенных



Скажите, пожалуйста, а как именно можно было бы избежать нынешнего кризиса, что для этого нужно было делать? (Открытый вопрос. Задавался всем, кроме тех, кто считает, что нынешний кризис был неизбежен, – 34% респондентов.)

данные в % от всех опрошенных

Поднимать отечественную экономику, развивать промышленность, сельское хозяйство

«Больше уделять внимания развитию производства внутри Российской Федерации»; «изменить программы экономического развития»; «надо было развивать свою промышленность, а не рассчитывать только на доходы от продажи нефти»; «остановить рост цен, помочь нашим производителям»; «развивать свое сельское хозяйство, а не разрушать его».

7

Лучше работать властям

«Больше бы делали реально и меньше говорили»; «чтобы политики лучше работали»; «политику вести правильно надо»; «работать надо в интересах населения, а не олигархов»; «раньше думать надо было о последствиях действий необдуманных»;

2

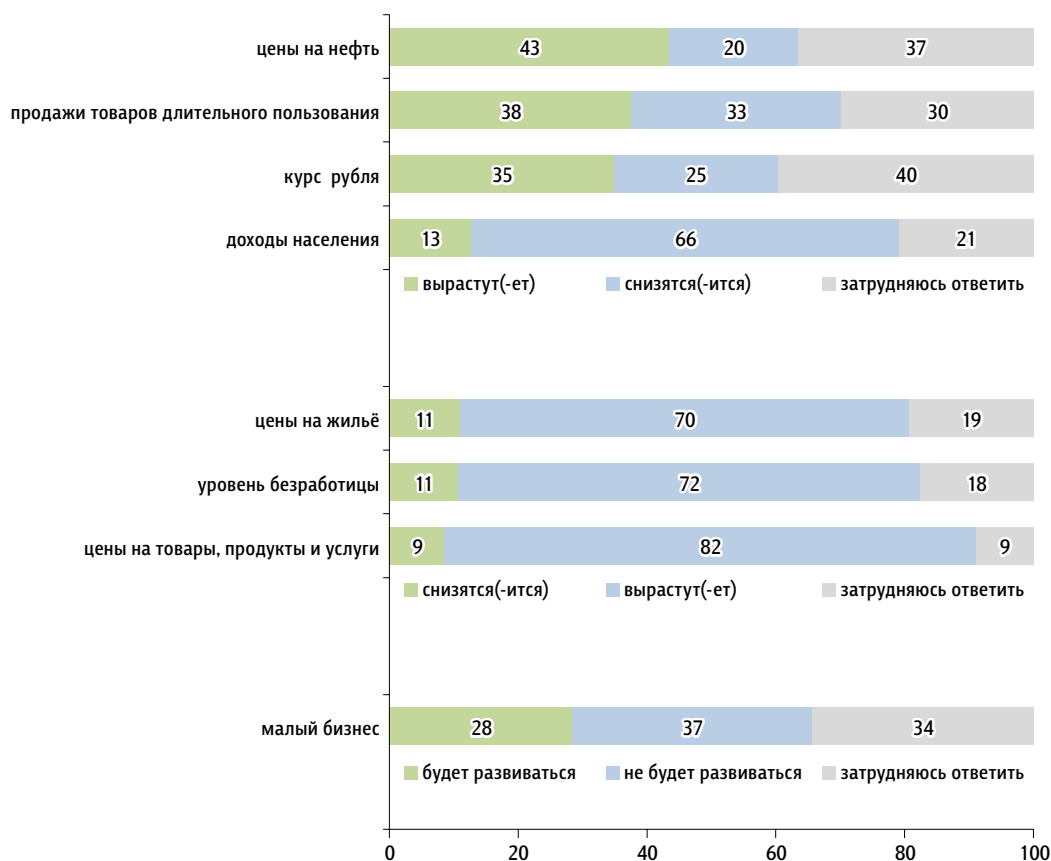
данные в % от всех опрошенных

Усилить борьбу с коррупцией	«Если бы не было коррупции в таких масштабах»; «меньше воровать»; «меньше коррупции надо чтобы было»; «убрать коррупцию»; «уничтожить всех воров и коррупционеров во власти».	2
Меньше помогать другим странам	«Меньше помогать другим странам надо, а больше своему народу»; «меньше помощи за границе»; «не помогать никому, а думать в первую очередь о своей стране»; «никому не помогать, а только в России помогать русским людям».	2
На кризис влияет украинский фактор	«Если бы не война на Украине, кризиса бы не было»; «из-за Украины кризис»; «не надо было связываться с Украиной»; «не обращать внимания на Украину».	2
Отменить частную собственность	«В руках государства все должно быть»; «национализация. Все недра надо вернуть государству. Олигархов убрать»; «передать государству народные богатства – газ, уголь, нефть, заводы, пересмотреть итоги приватизации».	1
Не зависеть от доллара	«Надо не поддерживать доллар»; «не надо было пускать доллар в Россию»; «отказаться от валюты»; «прекратить нужно было торговать за доллар».	1
Поменять власть	«Власть нужно хорошую»; «давно сменить правительство»; «правительство в отставку»; «руководителя страны поменять».	1
Кризис создан искусственно	«Кризис надут властями»; «очередное отмывание денег»; «это искусственный кризис, идет выманивание денег»; «было выгодно правительству».	1
Другое	«Вовремя ограничить ставку ЦБ РФ по кредитам для других банков»; «не трогать Крым»; «меньше вкладывать денег в Крым надо было»; «не нужно было такие большие деньги вкладывать в Олимпиаду»; «не давать бизнесменам выводить деньги за границу»; «отменить санкции на ввоз продуктов из-за рубежа, тогда бы не повышались цены на продукты»; «уменьшить зарплату чиновникам»; «экономить на всем, копить, копить».	1
Затрудняюсь ответить, нет ответа		18

Прогноз изменения ситуации по отдельным параметрам

Как Вы считаете, что будет происходить в ближайшие несколько месяцев? (Карточка, один ответ.)

данные в % от всех опрошенных





Россия, Москва, ул. Рочдельская д.15 стр.16А
тел. : (+7 495) 620-62-32
факс : (+7 495) 745-89-03
www.fom.ru fom@fom.ru

Александр Ослон – президент ФОМ



www.fom.ru

© ФОМ, 2015

КЛЮЧЕВЫЕ ТЕХНОЛОГИИ:

ФОМнибус – репрезентативный опрос населения 18 лет и старше, жители 100 городских и сельских населенных пунктов, 43 субъекта РФ.

Выборка – 1500 респондентов.

Интервью по месту жительства респондентов.

Статистическая погрешность не превышает 3,6%.