

ДОМИНАНТЫ.

ПОЛЕ МНЕНИЙ



Социологический бюллетень

№ 15

14 апреля 2011 года

Ключевые индикаторы общественного мнения

- 2 Политические индикаторы
 - Рейтинг президента
 - Рейтинг премьер-министра
 - Индексы доверия первым лицам государства
 - Рейтинги партий
- 9 Уровень протестных настроений
- 13 Гражданский климат

Факторы формирования общественного мнения

- 16 Политическое устройство России
- 19 Состояние российской экономики
- 21 Динамика цен
- 27 Ситуация на предприятии
 - Положение предприятия: оценки
 - Ситуация на предприятии: текущие события и прогнозы на ближайший год
- 31 События недели

Актуальные темы общественного мнения

- 33 Ситуация в Ливии
- 35 Фактор Барака Обамы
 - Отношение к президенту США
 - Российско-американские отношения
 - Отношение к событиям в Ливии
- 39 Модернизация в России

Базовые темы общественного мнения

- 43 Локус ответственности: внутренний и внешний
- 44 Информационные каналы
- 47 Интернет в России: динамика проникновения. Зима 2010–2011 гг.

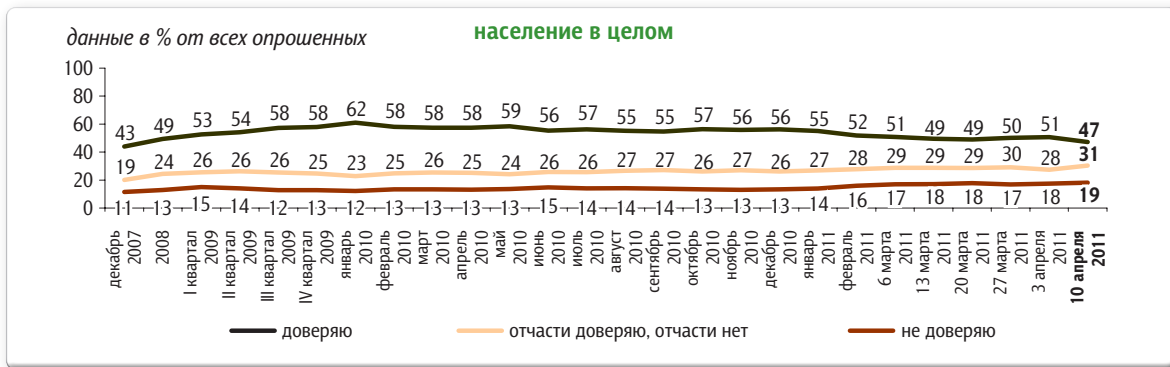
Политические индикаторы



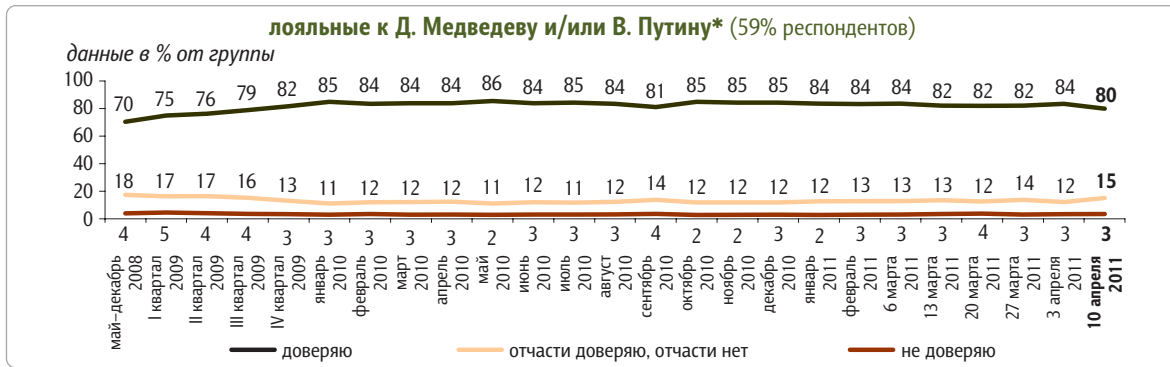
Рейтинг президента

Опрос «ФОМнибус» 9–10 апреля. 204 населенных пункта, 64 субъекта РФ, 3000 респондентов.

Скажите, пожалуйста, Вы доверяете или не доверяете президенту РФ Д. Медведеву? (Карточка, один ответ.)



С 22 декабря 2007 г. по 24 февраля 2008 г. вопрос задавался в следующей формулировке: «Скажите, пожалуйста, Вы доверяете или не доверяете первому вице-премьеру правительства России Дмитрию Медведеву?»; с 8 марта по 27 апреля 2008 г.: «Скажите, пожалуйста, Вы доверяете или не доверяете Дмитрию Медведеву?»

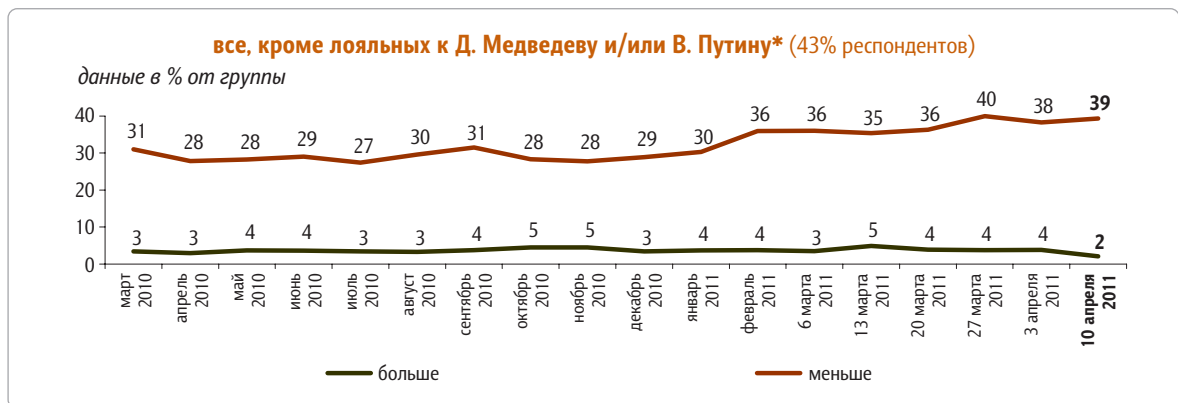
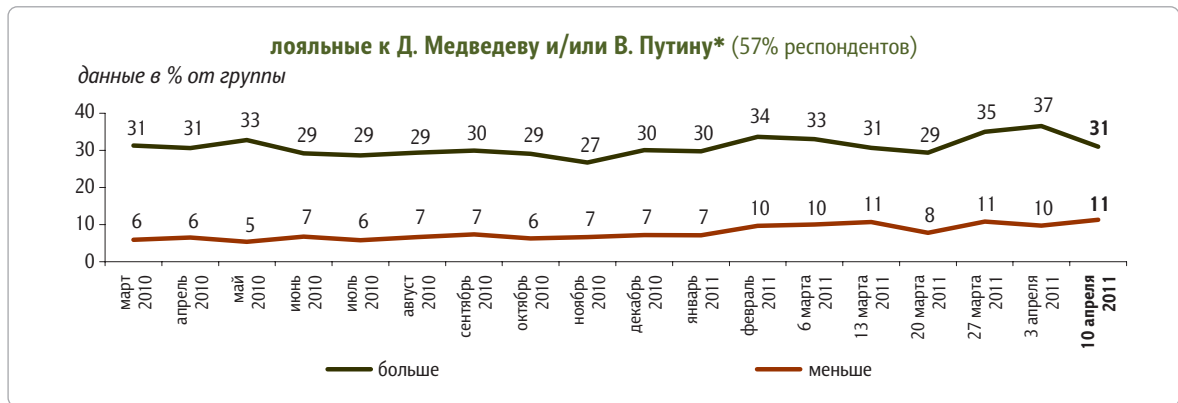


* Лояльные к Д. Медведеву и/или В. Путину – те, кто доверяет Д. Медведеву и/или В. Путину.


** Все, кроме лояльных к Д. Медведеву и/или В. Путину, – те, кто отчасти доверяет Д. Медведеву, отчасти нет, кто отчасти доверяет В. Путину, отчасти нет, и те, кто не доверяет ни Д. Медведеву, ни В. Путину, а также затруднившиеся ответить на вопросы о доверии президенту и главе правительства.

Опрос «ФОМнибус» 9–10 апреля. 100 населенных пунктов, 43 субъекта РФ, 1500 респондентов.

За последний месяц Вы стали больше или меньше доверять Д. Медведеву?



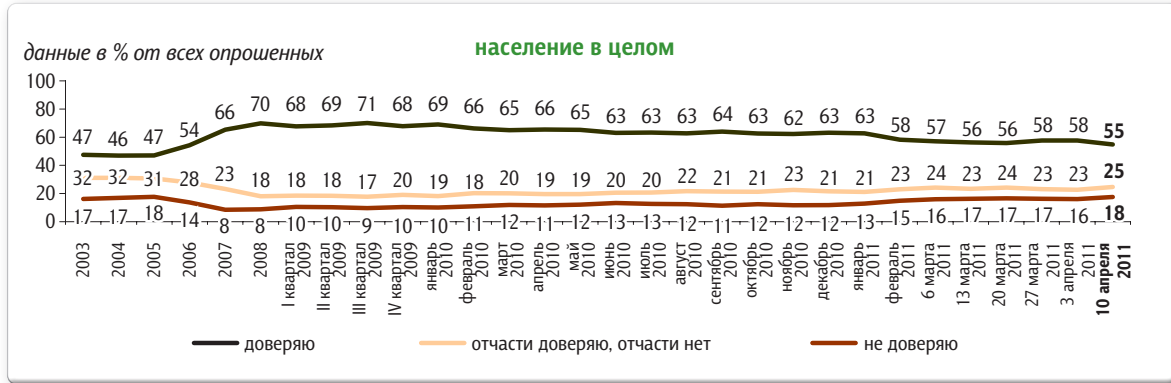
* Принцип построения групп см. на стр. 2.



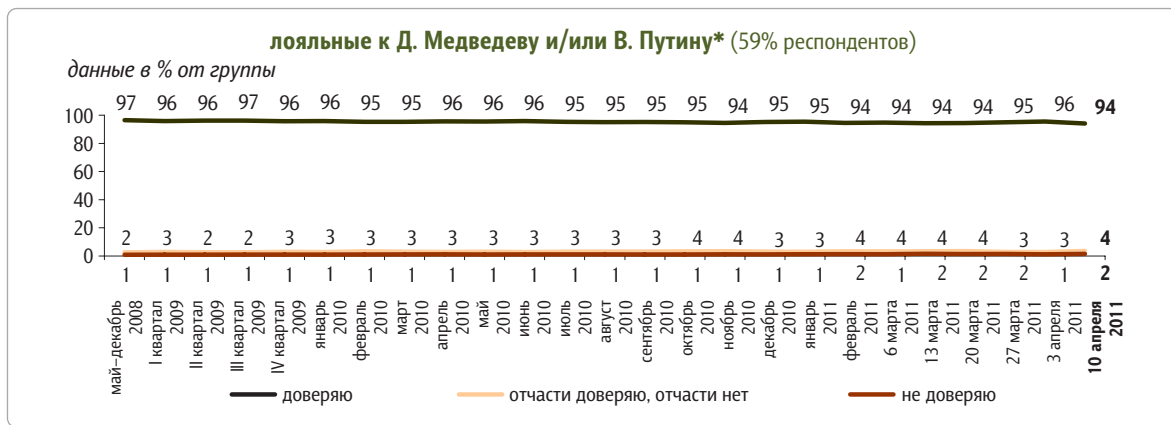
Рейтинг премьер-министра

Опрос «ФОМнибус» 9–10 апреля. 204 населенных пункта, 64 субъекта РФ, 3000 респондентов.

Скажите, пожалуйста, Вы доверяете или не доверяете главе правительства РФ В. Путину? (Карточка, один ответ.)



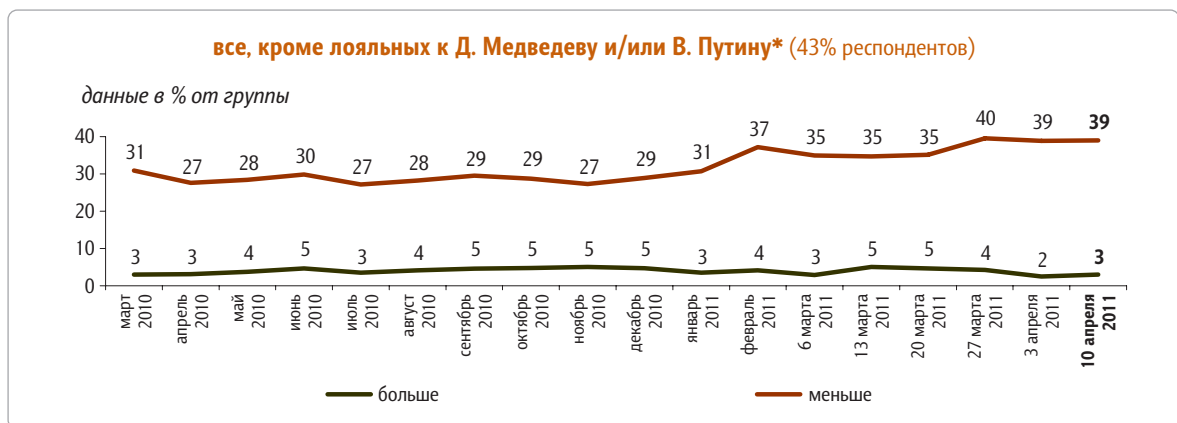
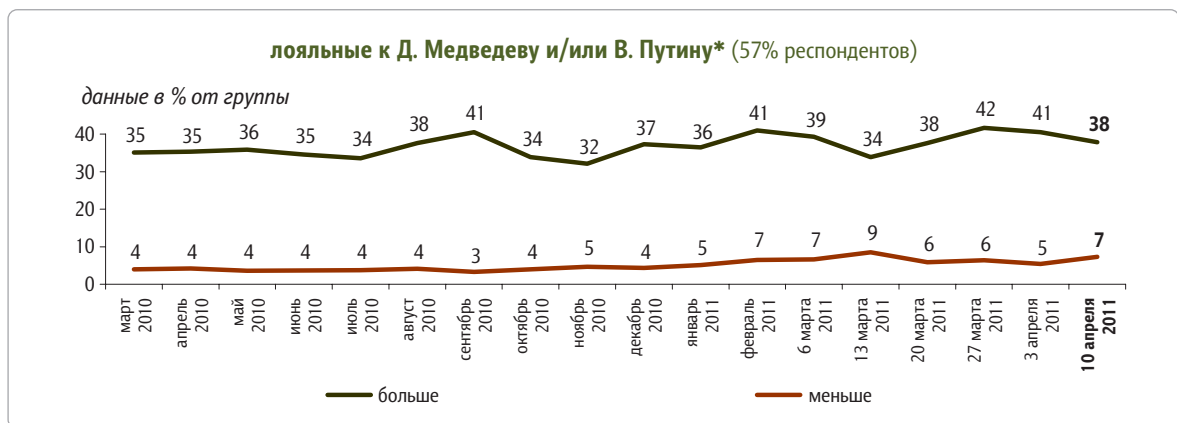
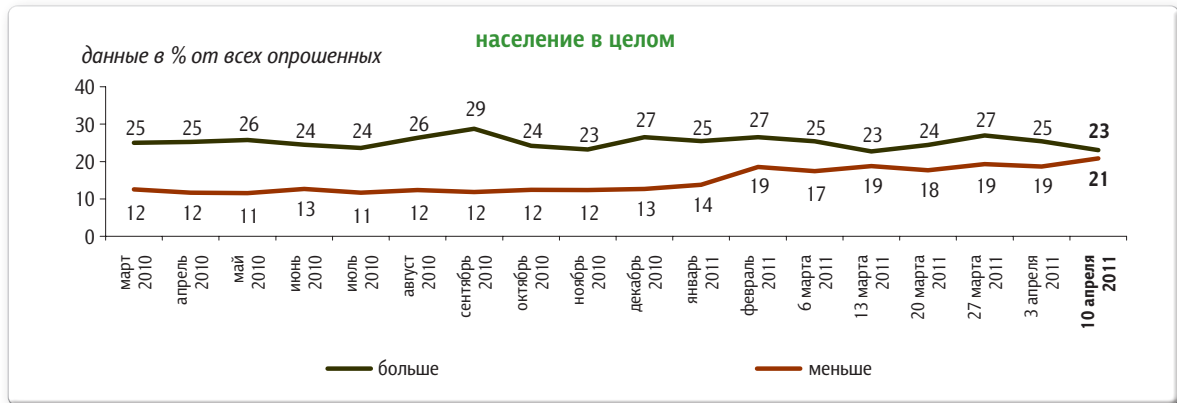
До 24 февраля 2008 г. вопрос задавался в следующей формулировке: «Скажите, пожалуйста, Вы доверяете или не доверяете президенту Российской Федерации Владимиру Путину?»; с 8 марта по 27 апреля 2008 г.: «Скажите, пожалуйста, Вы доверяете или не доверяете Владимиру Путину?»



* Принцип построения групп см. на стр. 2.

Опрос «ФОМнибус» 9–10 апреля. 100 населенных пунктов, 43 субъекта РФ, 1500 респондентов.

За последний месяц Вы стали больше или меньше доверять В. Путину?



* Принцип построения групп см. на стр. 2.

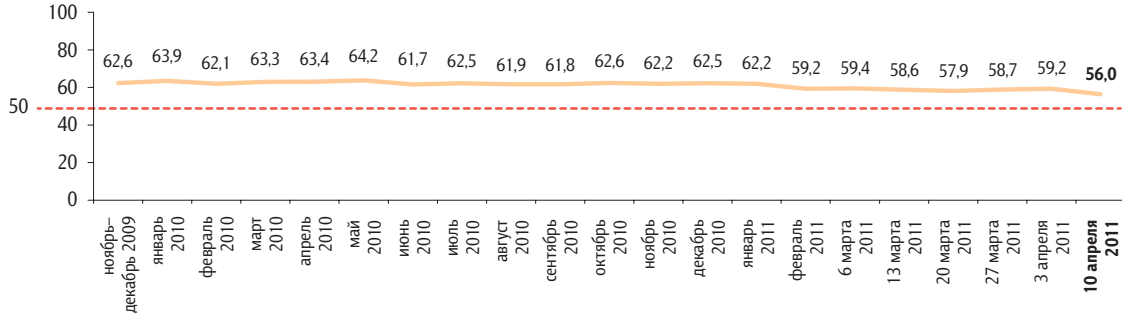
Индексы доверия первым лицам государства

Опрос «ФОМнибус» 9–10 апреля. 100 населенных пунктов, 43 субъекта РФ, 1500 респондентов.

КЛЮЧЕВЫЕ ИНДИКАТОРЫ ОБЩЕСТВЕННОГО МНЕНИЯ

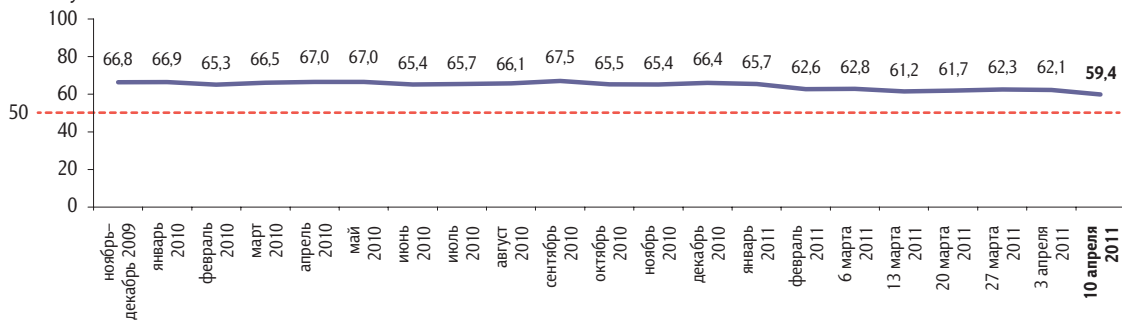
Индекс доверия Д. Медведеву

данные в пунктах



Индекс доверия В. Путину

данные в пунктах



Индексы измеряются в пунктах, и их значения могут колебаться в пределах от 0 до 100 п. Значение индекса меньше 50 п. указывает на преобладание негативных оценок, а больше 50 п. — позитивных. Значение 50 п. показывает баланс положительных и отрицательных оценок.

Индексы доверия первым лицам государства строятся на основе двух вопросов:

«Скажите, пожалуйста, Вы доверяете или не доверяете **президенту РФ Д. Медведеву / главе правительства РФ В. Путину?**»

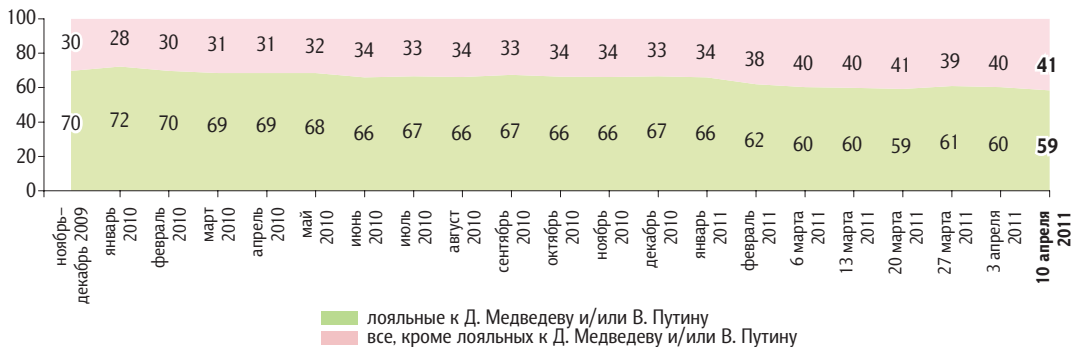
«За последний месяц Вы стали больше или меньше доверять **Д. Медведеву / В. Путину?**»

По каждому из вопросов строится диффузный индекс, равный половине разности между долями положительных и отрицательных ответов, увеличенной на 50 пунктов.

Каждый итоговый индекс доверия является составным и получается сложением индексов по каждому вопросу и делением этой суммы на два.

Лояльность первым лицам государства: динамика

данные в % от всех опрошенных

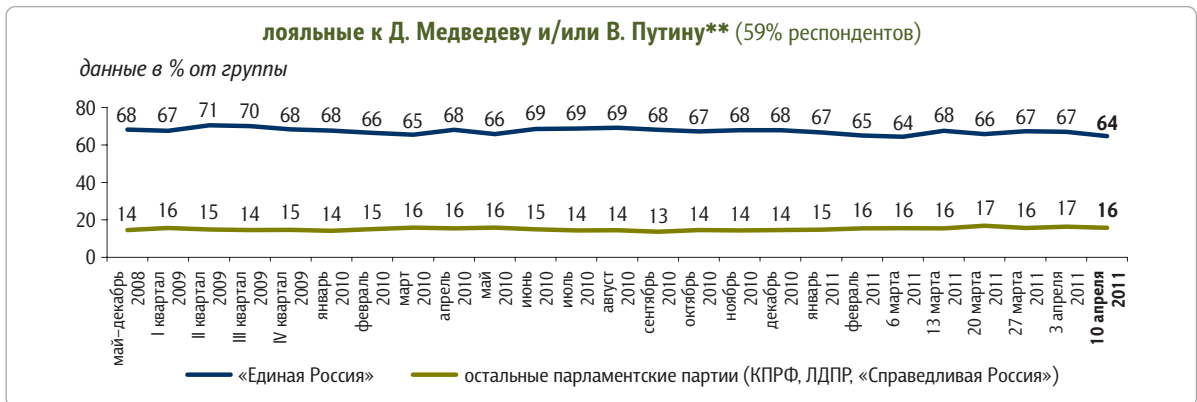
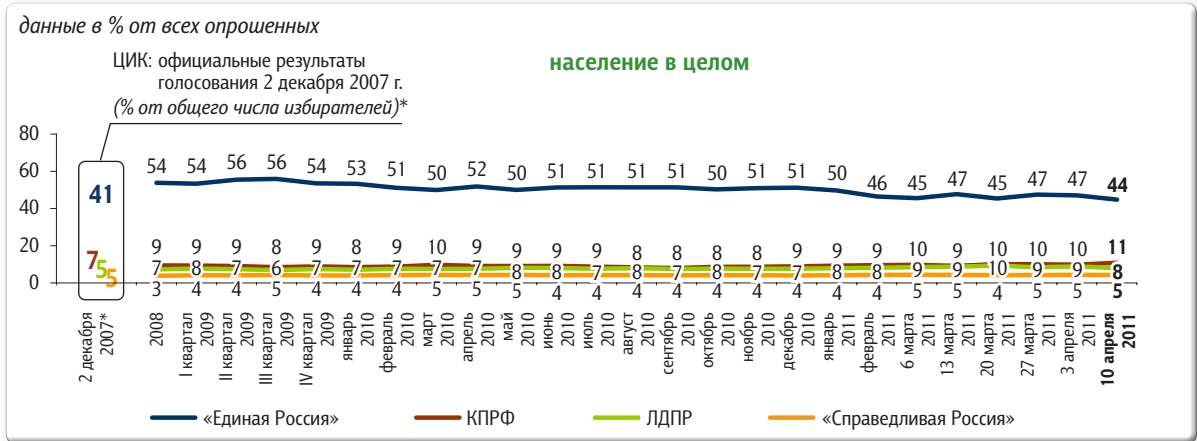




Рейтинги партий

Опрос «ФОМнибус» 9–10 апреля. 204 населенных пункта, 64 субъекта РФ, 3000 респондентов.

Представьте себе, что в следующее воскресенье состоится выборы в Государственную думу. Скажите, пожалуйста, как, за какую партию Вы бы проголосовали? (Карточка, один ответ.)

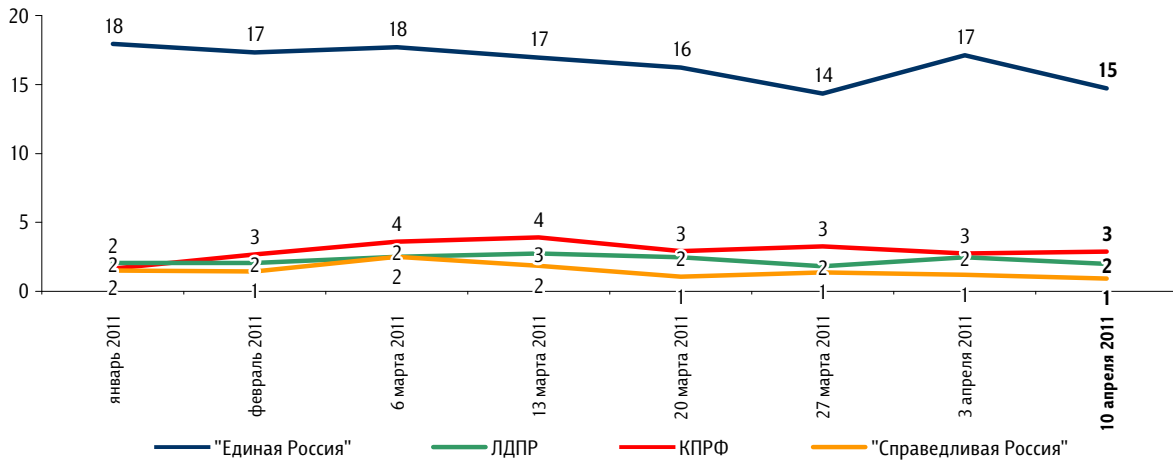


* Результаты в % от числа принявших участие в голосовании: «Единая Россия» – 64,3%; КПРФ – 11,57%; ЛДПР – 8,14%; «Справедливая Россия: Родина / Пенсионеры / Жизнь» – 7,74%.
 ** Принцип построения групп см. на стр. 2.

Опрос «ФОМнибус» 9–10 апреля. 100 населенных пунктов, 43 субъекта РФ, 1500 респондентов.

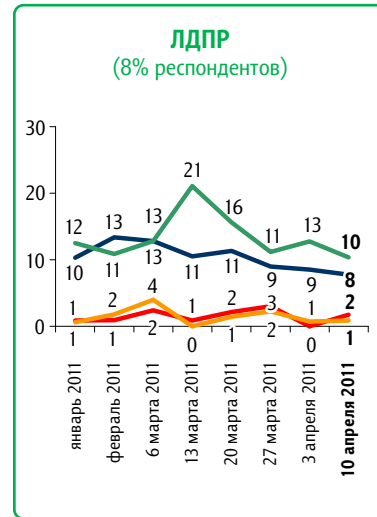
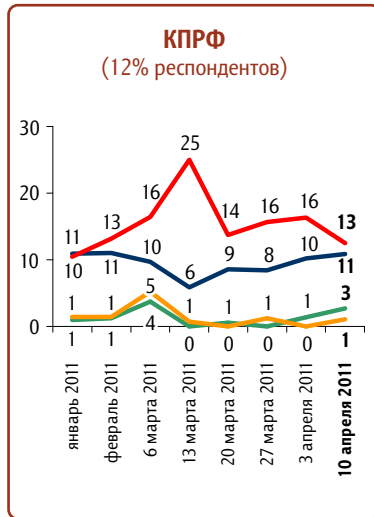
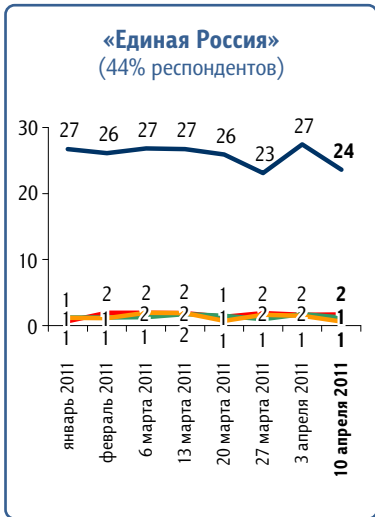
По Вашему мнению, заметна ли в последний месяц в нашем городе (селе) деятельность каких-либо политических партий? И если да, то деятельность каких партий заметна?*(Карточка, любое число ответов.)

данные в % от всех опрошенных



данные в % от групп

Электораты



— "Единая Россия" — ЛДПР — КПРФ — "Справедливая Россия"

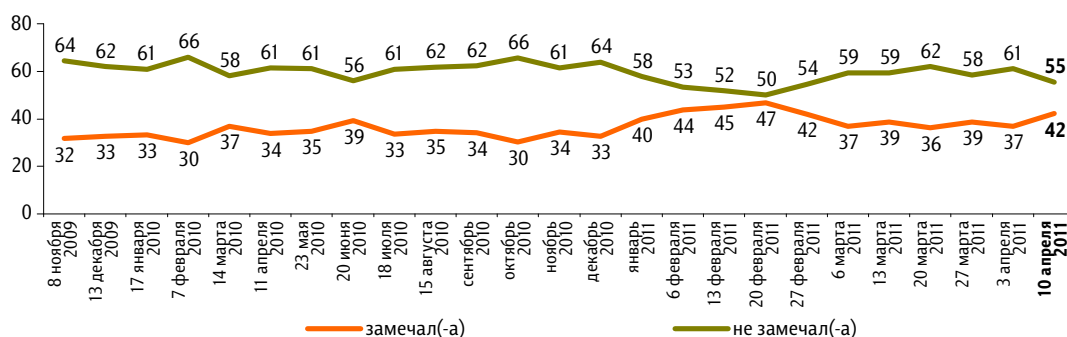
* На графиках приведены данные по четырем парламентским партиям.

Уровень протестных настроений

Опрос «ФОМнибус» 9–10 апреля. 100 населенных пунктов, 43 субъекта РФ, 1500 респондентов.

Скажите, пожалуйста, в последний месяц Вы замечали или не замечали недовольство, готовность людей участвовать в акциях протеста*?

данные в % от всех опрошенных



Кто, какие группы граждан, на Ваш взгляд, в последнее время чаще всего испытывают недовольство, готовность участвовать в акциях протеста? (Открытый вопрос. Задавался тем, кто в последний месяц замечал недовольство или затрудняется сказать, замечал или не замечал недовольство, – 45% респондентов.)

данные в % от всех опрошенных

Пенсионеры, социально незащищенные слои населения	«Самые незащищенные»; «инвалиды, пенсионеры»; «пенсионеры – прибавки нет, инвалидам тоже не прибавляют»; «матери, у которых урезают пособия»; «многодетные семьи – у меня четверо детей».	16
Молодые	«Молодежь»; «молодежь неустроенная»; «молодые семьи».	8
Рабочие, крестьяне	«Пролетариат»; «работяги»; «рабочие, колхозники»; «сельские труженики»; «всё население села».	8
Малообеспеченные, бедные	«У кого уровень жизни небольшой»; «все, кто плохо живет при этой власти, кто еле-еле сводит концы с концами»; «кому мало платят»; «обездоленные, бедные»; «все малоимущие. А их большинство».	7
Безработные	«В основном люди безработные»; «те, у кого нет работы»; «уволенные с работы из-за поднятия налогов на бизнес».	4

* До опроса 14 марта 2010 г. задавался вопрос: «Скажите, пожалуйста, в последний месяц Вы замечали или не замечали недовольство, протестные настроения?»

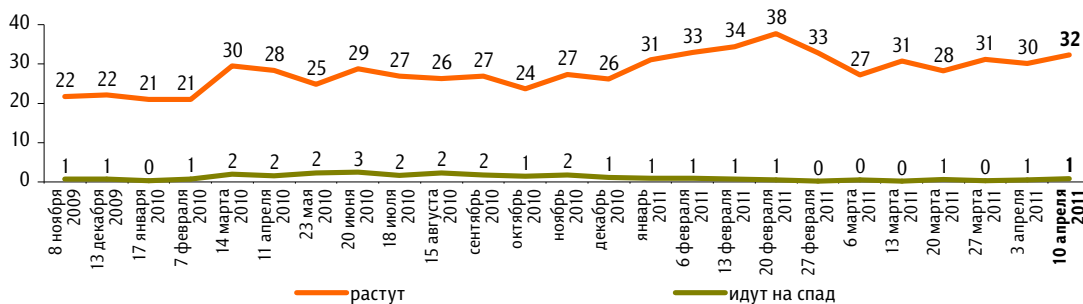
данные в % от всех опрошенных

Простые люди, все	«Все группы населения»; «во всех социальных слоях»; «простые люди»; «обычные, простые»; «вся Россия»; «все, кроме олигархов».	4
Люди среднего достатка, средний класс	«Средний класс»; «средний слой населения»; «люди среднего достатка».	3
Люди среднего возраста	«Средних лет»; «средний возраст – не чувствуют улучшений».	2
Бюджетники	«Госслужащие, бюджетники»; «скорее всего, бюджетники»; «медики, учителя, санитары».	2
Пожилые	«Люди преклонного возраста»; «пожилые. Молодежи нет дела ни до чего»; «старушки».	2
Другое	«Все, кто не согласен с властью»; «вся интеллигенция»; «рыбаки, курильщики»; «те, кто не хочет работать»; «агрессивные»; «участвуют люди, а толку нет».	1
Затрудняюсь ответить, нет ответа		3

КЛЮЧЕВЫЕ ИНДИКАТОРЫ ОБЩЕСТВЕННОГО МНЕНИЯ

Как Вам кажется, в последний месяц недовольство, готовность людей участвовать в акциях протеста растут или идут на спад?* (Вопрос задавался тем, кто в последний месяц замечал недовольство или затрудняется сказать, замечал или не замечал недовольство, – 45% респондентов.)

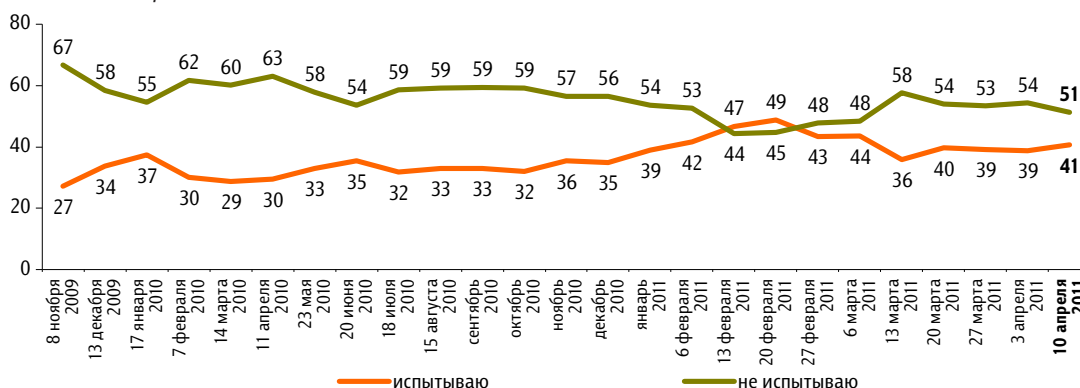
данные в % от всех опрошенных



* До опроса 14 марта 2010 г. задавался вопрос: «Как Вам кажется, в последний месяц недовольство, готовность людей участвовать в акциях протеста растут, идут на спад или остаются неизменными?»

Вы лично испытываете или не испытываете недовольство, готовность участвовать в акциях протеста?

данные в % от всех опрошенных



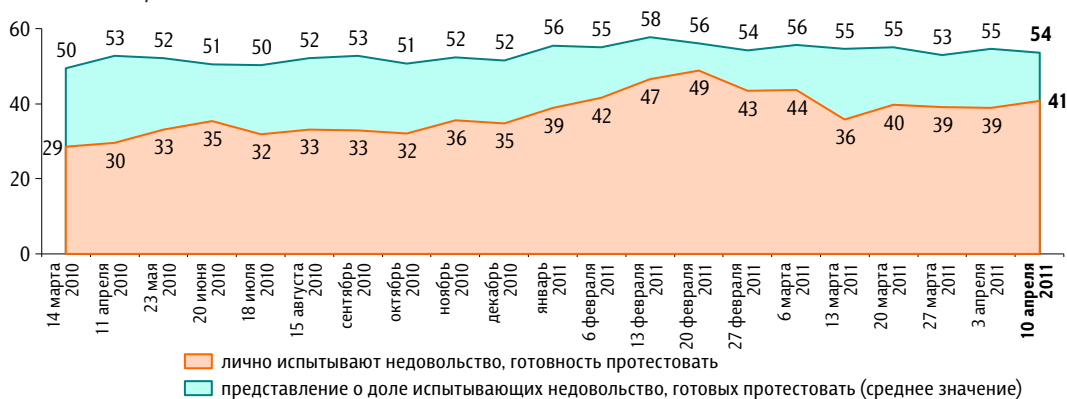
Как Вы думаете, какой процент россиян испытывают сегодня недовольство, готовность участвовать в акциях протеста? (Вопрос задавался тем, кто в последний месяц замечал недовольство или затрудняется сказать, замечал или не замечал недовольство, – 45% респондентов.)

данные в % от всех опрошенных



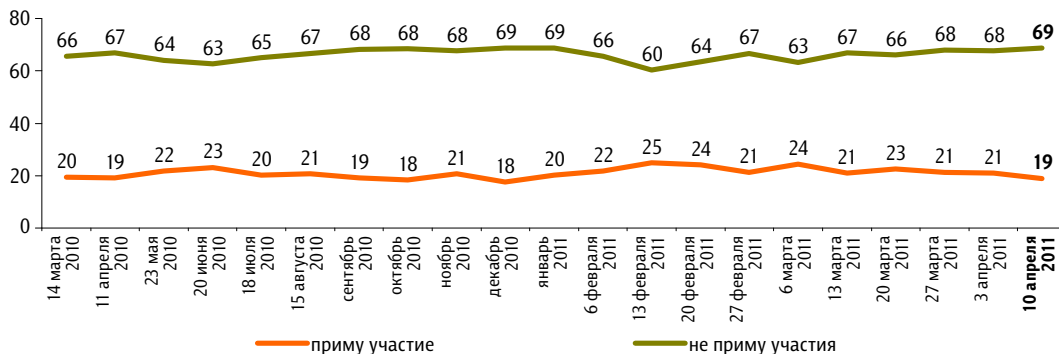
Динамика протестных настроений: реалии и представления

данные в % от всех опрошенных



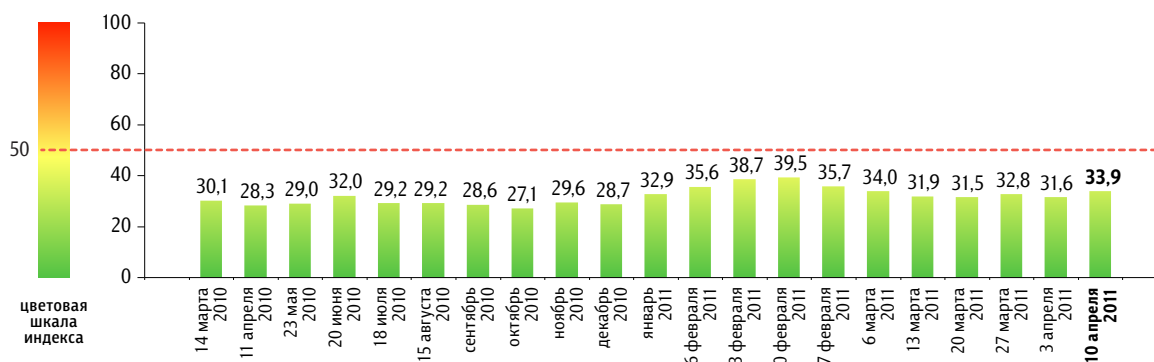
Если в ближайшее воскресенье там, где Вы живёте, пройдут митинги, демонстрации, акции протеста, то Вы примете или не примете в них участие?

данные в % от всех опрошенных



Индекс «Уровень протестных настроений»

данные в пунктах



Индекс измеряется в пунктах и может колебаться в пределах от 0 до 100 п. Значение индекса меньше 50 п. указывает на преобладание позитивных оценок, а больше 50 п. — негативных. Значение 50 п. достигается при балансе положительных и отрицательных оценок, а также при ответе «50%» в вопросе №3 о доле россиян, испытывающих протестные настроения.

Индекс «Уровень протестных настроений» строится на основе пяти вопросов:

- №1: «Скажите, пожалуйста, в последний месяц Вы замечали или не замечали недовольство, готовность людей участвовать в акциях протеста?»
- №2: «Как Вам кажется, в последний месяц недовольство, готовность людей участвовать в акциях протеста растут или идут на спад?»
- №3: «Как Вы думаете, какой процент россиян испытывают сегодня недовольство, готовность участвовать в акциях протеста?»
- №4: «А Вы лично испытываете или не испытываете недовольство, готовность участвовать в акциях протеста?»
- №5: «Если в ближайшее воскресенье там, где Вы живёте, пройдут митинги, демонстрации, акции протеста, то Вы примете или не примете в них участие?»

По каждому из вопросов №1, №2, №4 и №5 строится диффузный индекс: каждому из респондентов, ответивших «замечал (-а)» / «растут» / «испытываю» / «приму участие» присписывается 100 баллов, каждому из ответивших «не замечал(-а)» / «идут на спад» / «не испытываю» / «не приму участия», а также тех, кому вопрос не задавался, — 0 баллов. Всем остальным респондентам — по 50 баллов.

По вопросу №3 каждому респонденту присписывается то число баллов, сколько процентов он назвал. Тем, кто не замечал недовольства, — 0 баллов.

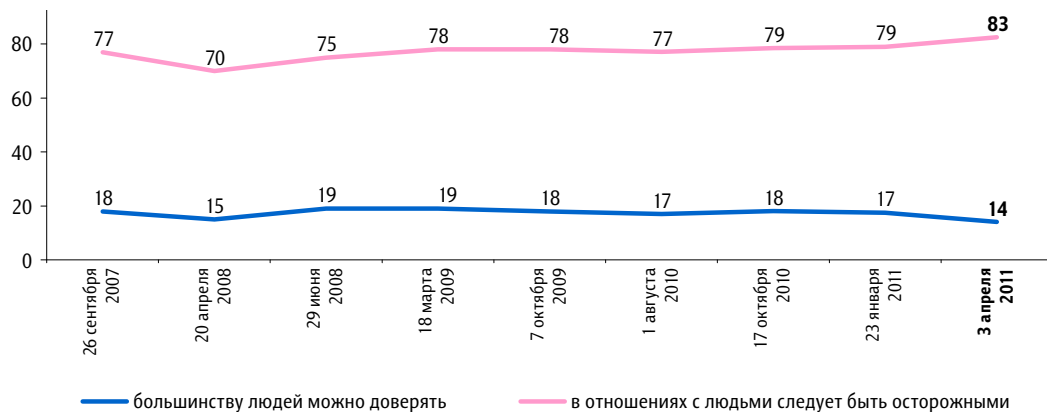
Результат усредняется по всем респондентам. Итоговый индекс «Уровень протестных настроений» получается сложением индексов всех вопросов и делением полученной суммы на пять.

Гражданский климат

Опрос «ФОМнибус» 2–3 апреля. 100 населенных пунктов, 43 субъекта РФ, 1500 респондентов.

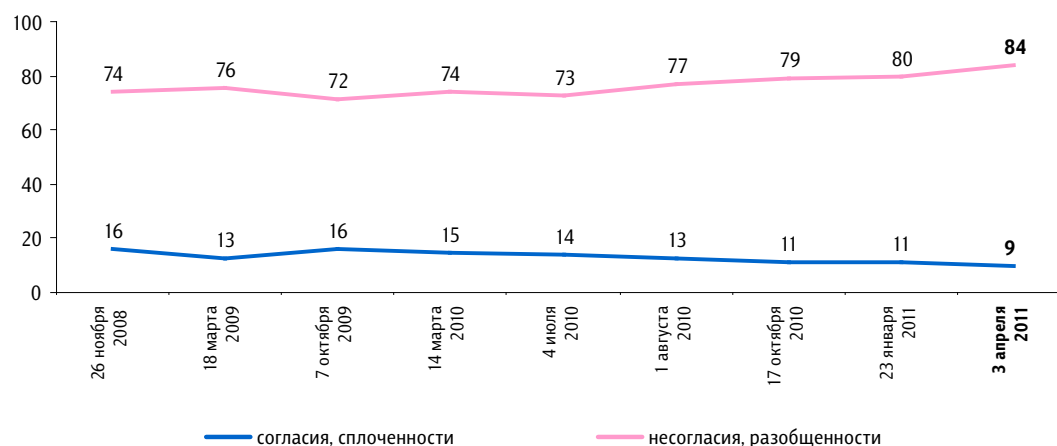
Как Вы считаете, большинству людей можно доверять или в отношениях с людьми следует быть осторожными?

данные в % от всех опрошенных



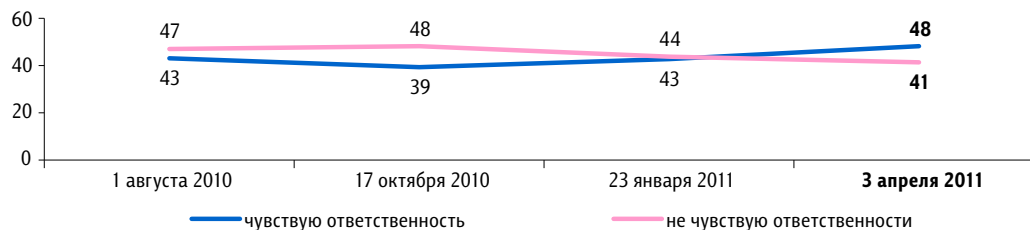
Как Вы думаете, сегодня в нашей стране среди людей больше согласия, сплоченности или несогласия, разобщенности?

данные в % от всех опрошенных



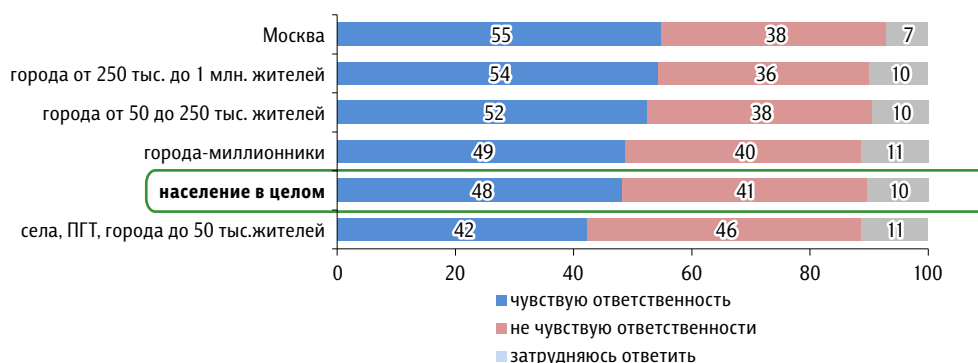
Вы чувствуете или не чувствуете ответственность за то, что происходит в Вашем городе (селе, поселке)?

данные в % от всех опрошенных



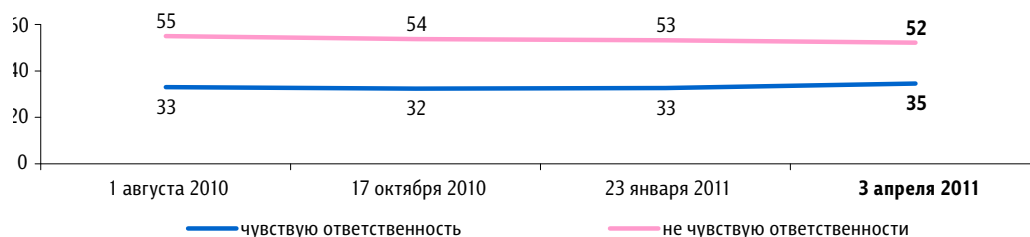
Распределение по типу населенного пункта

данные в % от групп



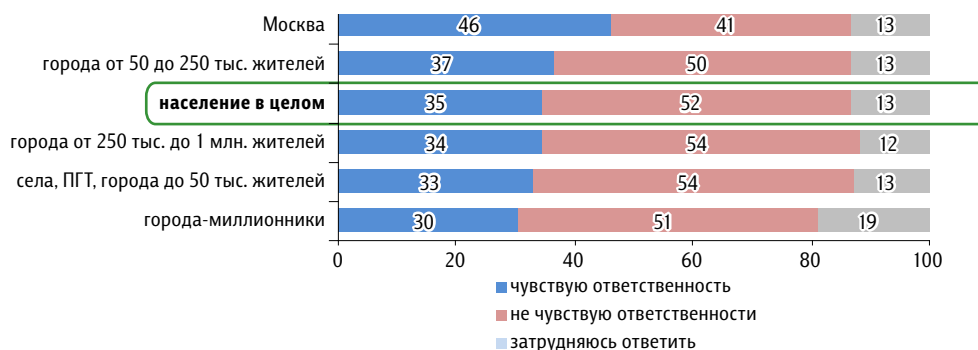
Вы чувствуете или не чувствуете ответственность за то, что происходит в стране?

данные в % от всех опрошенных



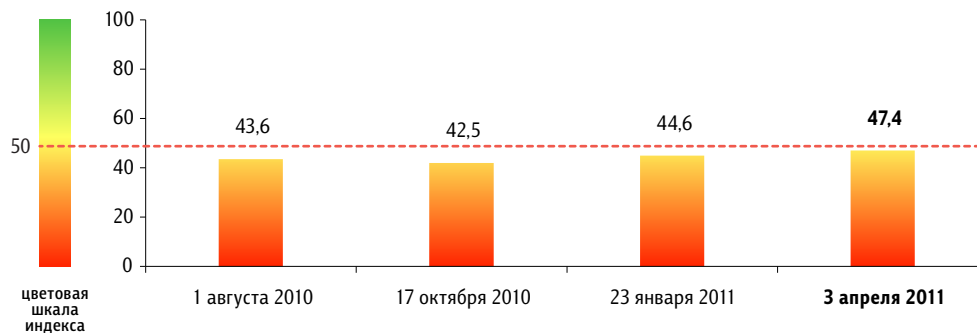
Распределение по типу населенного пункта

данные в % от групп



Индекс «Уровень гражданской ответственности»

данные в пунктах



Индекс измеряется в пунктах и может колебаться в пределах от 0 до 100 п. Значение индекса меньше 50 п. указывает на преобладание негативных оценок («не чувствую ответственности»), а больше 50 п. — позитивных («чувствую ответственность»). Значение 50 п. показывает баланс положительных и отрицательных оценок.

Индекс «Уровень гражданской ответственности» строится на основе двух вопросов:

- «Вы чувствуете или не чувствуете ответственность за то, что происходит в нашем городе (вашем селе, поселке)?»
- «Вы чувствуете или не чувствуете ответственность за то, что происходит в стране?»

По каждому из вопросов строится диффузный индекс, равный половине разности между долями положительных ответов («чувствую ответственность») и отрицательных ответов («не чувствую ответственности»), увеличенной на 50 пунктов.

Итоговый индекс «Уровень гражданской ответственности» является составным и получается сложением индексов по каждому вопросу и делением этой суммы на два.

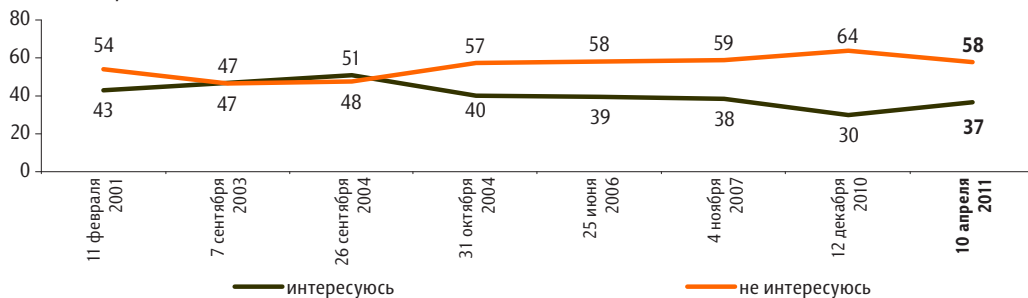
Политическое устройство России

Опрос «ФОМнибус» 9–10 апреля. 100 населенных пунктов, 43 субъекта РФ, 1500 респондентов.

ФАКТОРЫ ФОРМИРОВАНИЯ ОБЩЕСТВЕННОГО МНЕНИЯ

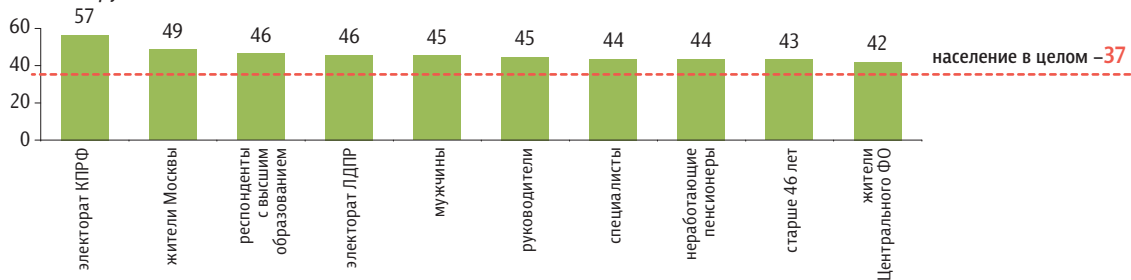
Одни люди интересуются политикой, а другие не интересуются. А Вы лично интересуетесь или не интересуетесь политикой?

данные в % от всех опрошенных



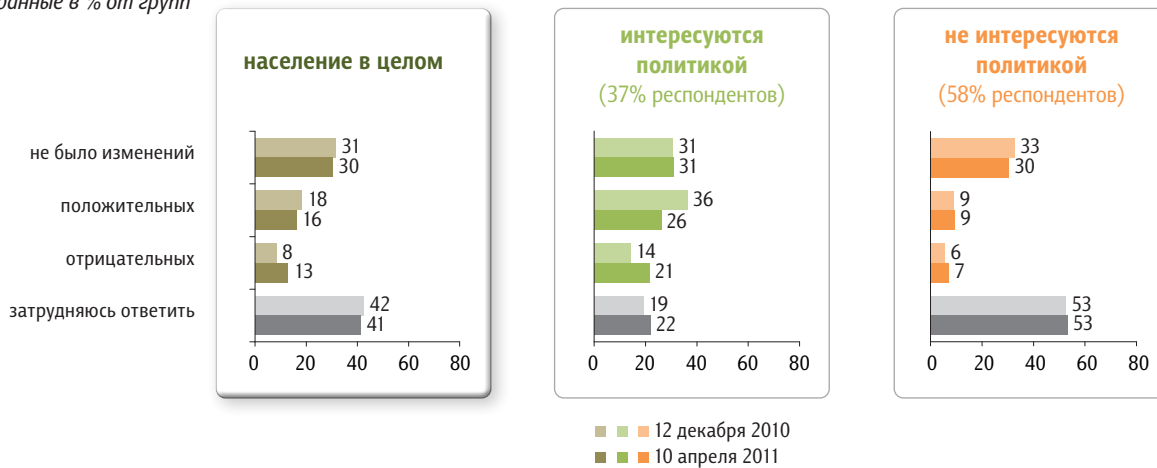
Кто больше остальных интересуется политикой

данные в % от групп



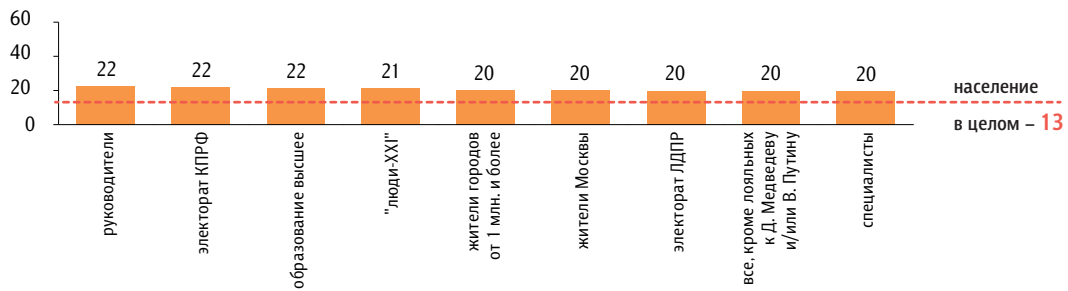
По Вашему мнению, за последний год в политическом устройстве России происходили или не происходили изменения? И если происходили, то каких изменений было больше – положительных или отрицательных?

данные в % от групп



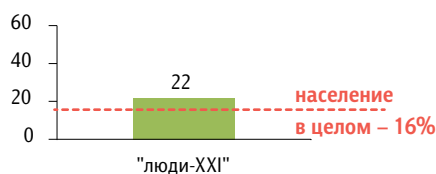
Кто чаще остальных отмечает отрицательные изменения

данные в % от групп



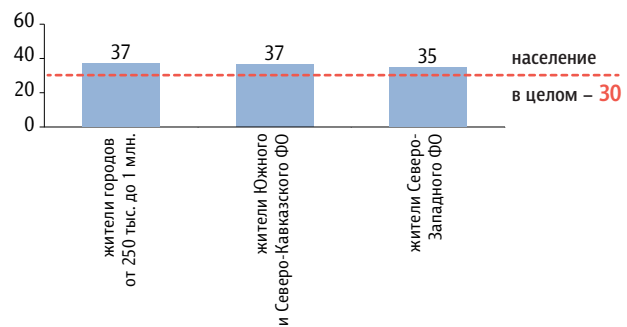
Кто чаще остальных отмечает положительные изменения

данные в % от групп



Кто чаще остальных изменений не отмечает

данные в % от групп



Какие именно положительные / отрицательные изменения происходили в политическом устройстве России за последний год?

отрицательные

(Открытый вопрос. Задавался тем, кто отмечает отрицательные изменения в политическом устройстве России за последний год, – 13% респондентов.)

данные в % от всех опрошенных

Снижение уровня жизни, отсутствие заботы о людях 3

«Социальные вопросы плохо решаются»; «социальные проекты очень отстают от жизни»; «неподдержка молодых семей»; «бедность увеличилась»; «люди стали жить беднее»; «зарплаты не повышаются уже три года»; «ничего не делают для народа».

Рост цен, другие экономические проблемы 2

«Повышение цен на всё»; «рост цен на продукты»; «кризис»; «экономический спад»; «инфляция»; «налоги»; «закрываются производства»; «не развивают сельское хозяйство».

положительные

(Открытый вопрос. Задавался тем, кто отмечает положительные изменения в политическом устройстве России за последний год, – 16% респондентов.)

данные в % от всех опрошенных

Забота о людях, решение социальных проблем 2

«Жизнь улучшается»; «лучше стали народ понимать»; «стали обращать внимание на простой народ, о молодых семьях заботятся»; «государство стало лучше относиться к детям»; «социальная сфера»; «политики начали что-то делать для пенсионеров»; «не забывают о пенсионерах, школьная реформа, социальная политика меняется, для будущих мам»; «помощь в строительстве домов»; «открываются детские сады».

данные в % от всех опрошенных

Монополизм «Единой России»	1
«Однопартийная система»; «власть в руках только одной партии – “Единой России”»; «нет оппозиции партии “Единая Россия”»; «“Единая Россия” стала второй КПСС. Нельзя было это допускать».	
Коррупция	1
«Коррупция во власти»; «коррупция усиливается, чиновники размножаются»; «кругом взяточники».	
Реформы МВД	1
«Переименование милиции в полицию»; «законы о полиции – плохое начинание»; «полиция. Какая ерунда! Деньги некуда девать».	
Кадровые перестановки	1
«Что-то с губернаторами»; «снимали политиков – глав регионов»; «Лужкова сняли»; «Юрченко назначен губернатором Новосибирской области».	
Отсутствие законности и порядка	1
«В Конституцию полезли грязными руками»; «законы не работают»; судебная система стала вообще невыносимой – бюрократизм за гранью разумного»; «произошла анархия»; «в стране полный беспорядок»; «мошеничество, бандитизм, преступность»; «нет ничего хорошего, если из дома выходить страшно».	
Безработица	1
«Безработица растет»; «увеличилась безработица в стране»; «тяжело найти работу»; «нет работы для молодежи».	
Другое	1
«Реформа военной службы»; «приняли закон, по которому рыболовы-любители должны платить за рыбалку»; «реформа образования»; «Белоруссия – поставки газа»; «выступление Жириновского против Кавказа».	
Затрудняюсь ответить, нет ответа	2

данные в % от всех опрошенных

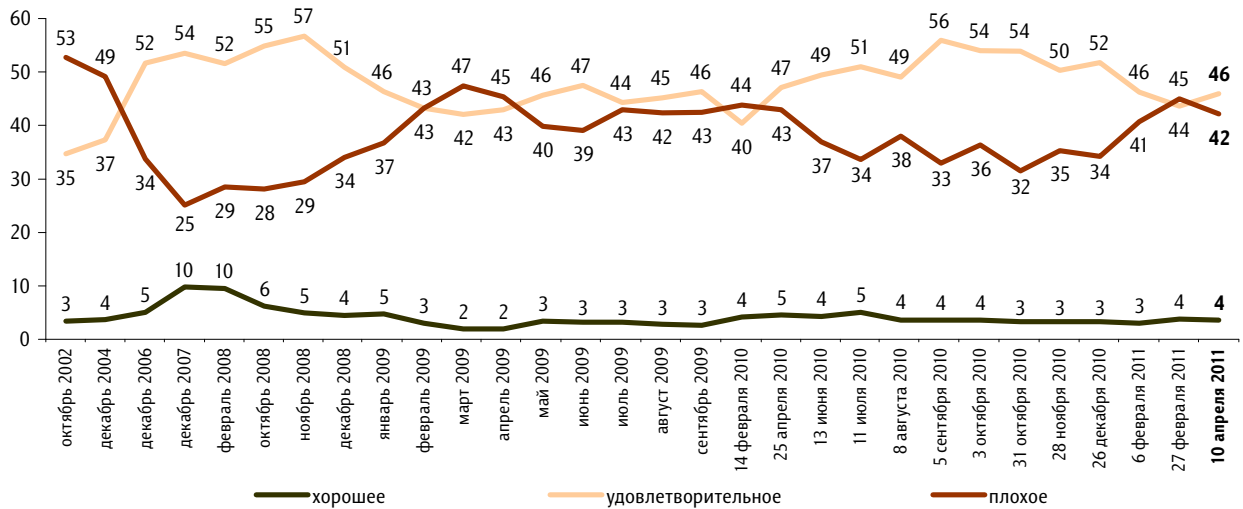
Борьба с коррупцией	2
«Медведев пытается вести борьбу с коррупцией»; «борьба с коррупцией на федеральном уровне»; «началась борьба с коррупцией»; «снятие с должностей коррупционеров»; «много пересажали взяточников».	
Контроль за деятельностью чиновников, кадровые перестановки	2
«Жесткий контроль над чиновниками»; «взялись трясти всех, кто не соответствует занимаемым должностям»; «убирают чиновников, которые не справляются с обязанностями»; «Медведев шерстит все структуры»; «президент создает команду, которая будет работать»; «новые лица в правительстве»; «замена одних начальников на других»; «меняли руководство, снимали с должностей, новых назначали в МВД, губернаторов»; «кадровые перестановки – сняли Лужкова»; «наш мэр Собянин»; «увулили генералов»; «власть сменилась у нас в Башкирии».	
Повышение зарплат, пенсий, пособий	2
«Рост зарплат в бюджете»; «учителям добавили зарплату, повысили пенсии»; «пенсионерам добавили пенсию»; «повышение стипендий».	
Рост авторитета России в мире	2
«Международные позиции укрепились»; «prestиж России поднялся»; «авторитет растет России»; «другие страны начали уважать нашу страну»; «страна более окрепла, более уважаема в мире».	
Реформа МВД	1
«Милиция – реформа»; «переименование милиции в полицию»; «переименование милиции в полицию, чистка рядов».	
Принятие новых законов	1
«Новые законы»; «много новых законов приняли»; «законодательная база утряслась».	
Выход из кризиса, другие события в экономике	1
«Спад экономического кризиса»; «кризис заканчивается»; «инфляция, кризис снизился»; «стабилизация в экономике»; «экономика держится на уровне»; «улучшение потребительского рынка»; «цены стабилизировались».	
Другое	1
«Больше демократии»; «укрупнение партий»; «модернизация»; «стабильность»; «закрыли казино»; «спортивные дворцы строят».	
Затрудняюсь ответить, нет ответа	4

Состояние российской экономики

Опрос «ФОМнибус» 9–10 апреля. 100 населенных пунктов, 43 субъекта РФ, 1500 респондентов.

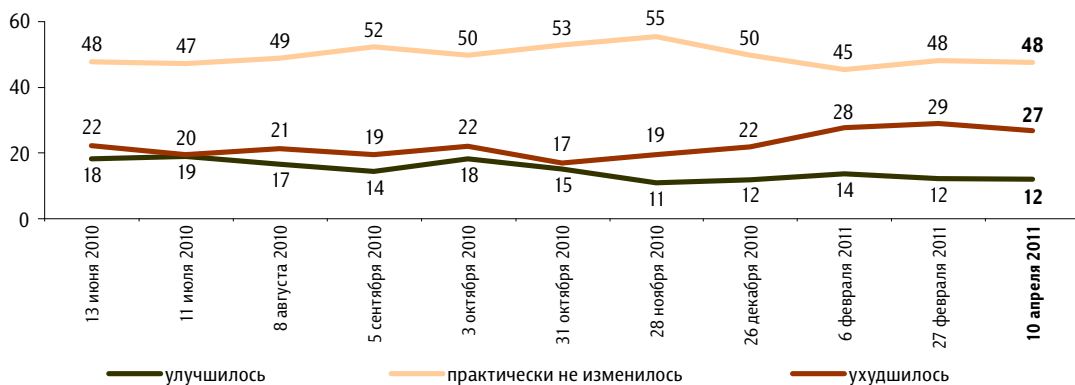
По Вашему мнению, сегодняшнее состояние российской экономики – хорошее, удовлетворительное или плохое?

данные в % от всех опрошенных



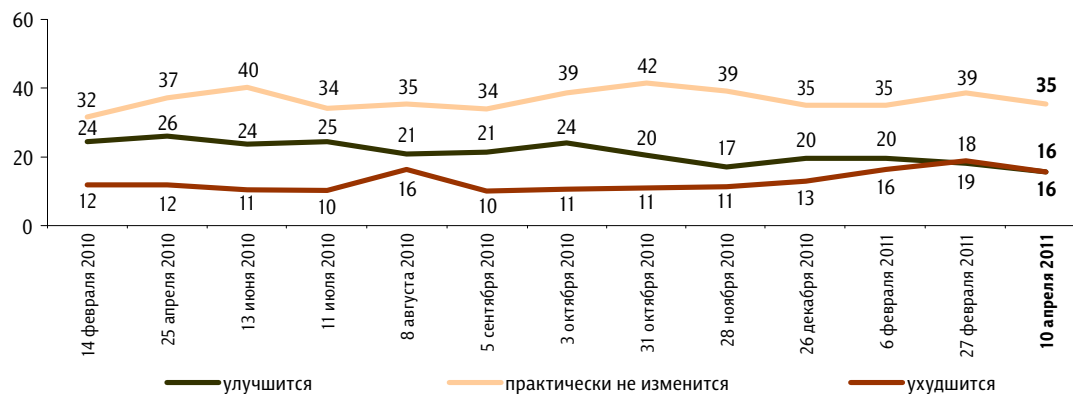
Как Вам кажется, состояние российской экономики за последний год улучшилось, ухудшилось или практически не изменилось?

данные в % от всех опрошенных



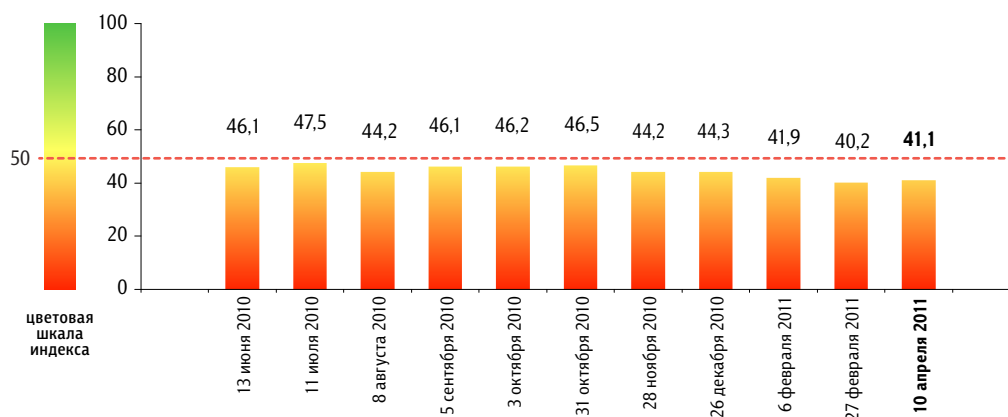
Как Вы думаете, в ближайший год состояние российской экономики улучшится, ухудшится или практически не изменится?

данные в % от всех опрошенных



Индекс «Состояние российской экономики»

данные в пунктах



Индекс измеряется в пунктах и может колебаться в пределах от 0 до 100 п. Значение индекса меньше 50 п. указывает на преобладание негативных оценок, а больше 50 п. — позитивных. Значение 50 п. показывает баланс положительных и отрицательных оценок.

Индекс «Состояние российской экономики» строится на основе трех вопросов:

«По Вашему мнению, сегодняшнее состояние российской экономики – хорошее, удовлетворительное или плохое?»

«Как Вам кажется, состояние российской экономики за последний год улучшилось, ухудшилось или практически не изменилось?»

«Как Вы думаете, в ближайший год состояние российской экономики улучшится, ухудшится или практически не изменится?»

По каждому из вопросов строится диффузный индекс, равный половине разности между долями положительных («хорошее» / «улучшилось» / «улучшится») и отрицательных («плохое» / «ухудшилось» / «ухудшится») ответов о состоянии российской экономики, увеличенной на 50 пунктов.

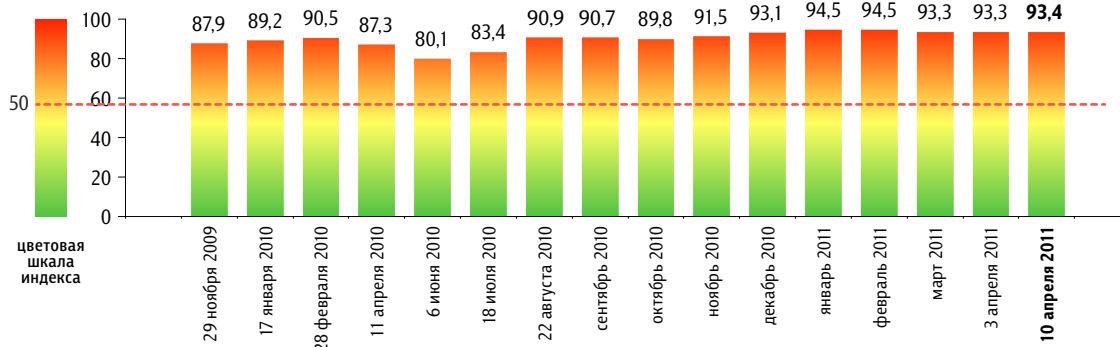
Итоговый индекс «Состояние российской экономики» является составным и получается сложением индексов по каждому вопросу и делением этой суммы на три.

Динамика цен

Опрос «ФОМнибус» 9–10 апреля. 100 населенных пунктов, 43 субъекта РФ, 1500 респондентов.

Индекс «Рост цен»

данные в пунктах



Индекс измеряется в пунктах и может колебаться в пределах от 0 до 100 п. Значение индекса меньше 50 п. указывает на преобладание позитивных оценок, а больше 50 п. – негативных. Значение 50 п. показывает баланс положительных и отрицательных оценок.

Индекс «Рост цен» строится на основе двух вопросов:

«По Вашему мнению, за последний месяц цены на основные продукты, товары и услуги в целом выросли, снизились или не изменились?»

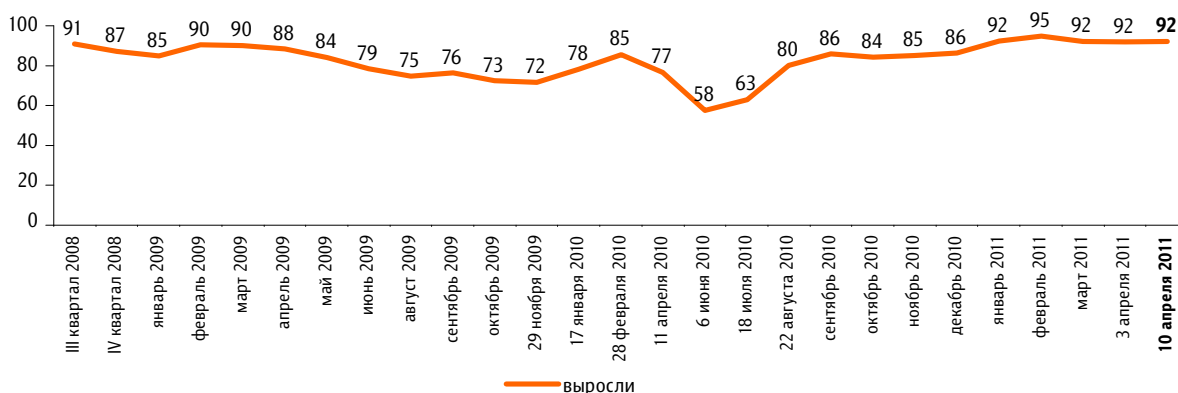
«Как Вы думаете, что будет происходить с ценами на основные продукты, товары и услуги в ближайший месяц – они будут расти, снижаться или не будут меняться?»

По каждому из вопросов строится диффузный индекс, равный половине разности между долями ответов о росте цен («выросли» / «будут расти») и снижении цен («снизились» / «будут снижаться»), увеличенной на 50 пунктов.

Итоговый индекс «Рост цен» является составным и получается сложением индексов по каждому вопросу и делением этой суммы на два.

По Вашему мнению, за последний месяц цены на основные продукты, товары и услуги в целом выросли, снизились или почти не изменились?*

данные в % от всех опрошенных



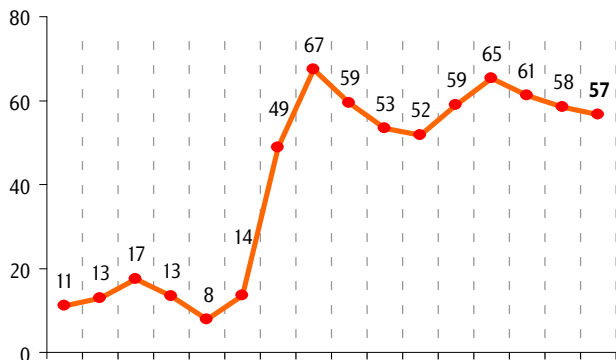
* До октября 2009 г. вопрос формулировался так: «В Вашем городе (селе) за последний месяц цены на основные продукты питания, товары и услуги в целом выросли или не выросли? И если выросли, то очень сильно, умеренно или незначительно?» Все ответы, в которых отмечался рост цен, суммировались.

По Вашим наблюдениям, на какие основные продукты, товары и услуги цены за последний месяц достаточно заметно выросли? (Карточка, любое число ответов.)

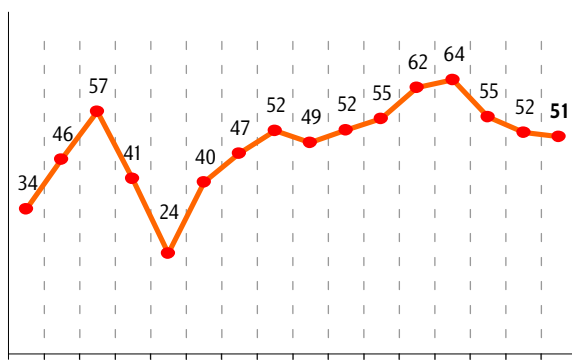
данные в % от всех опрошенных

Продукты питания

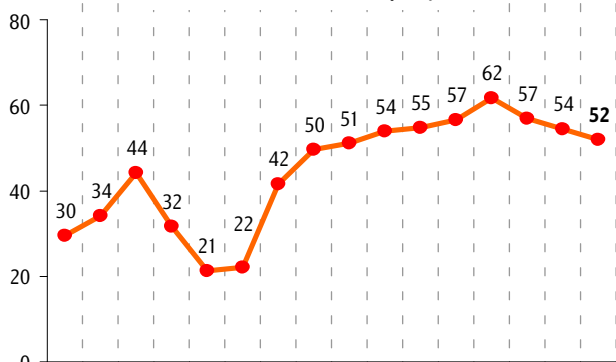
крупя, макаронные изделия



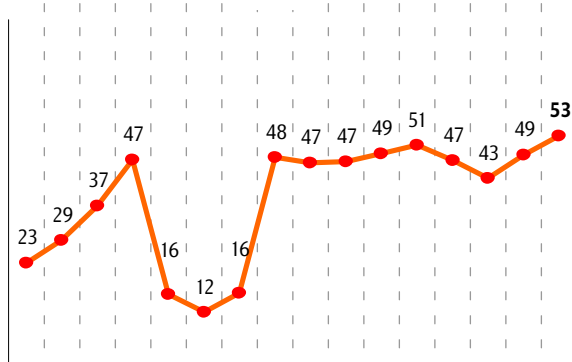
сахар



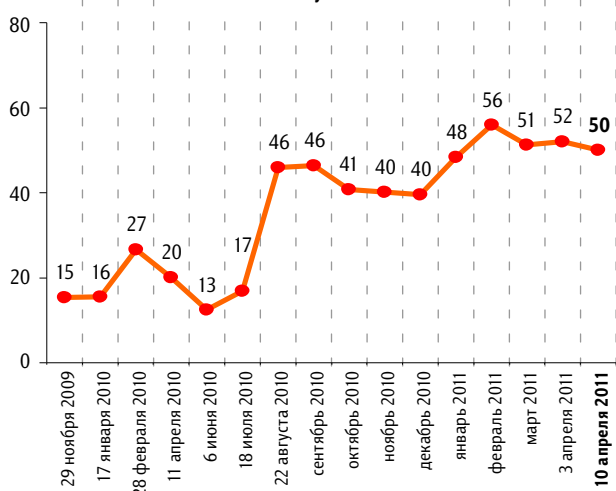
молоко и молочная продукция



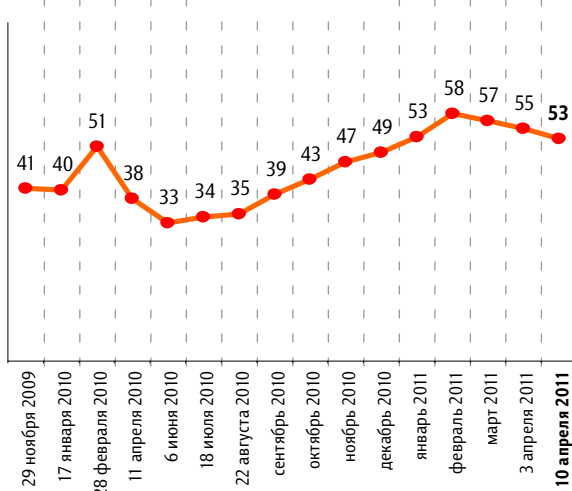
яйца



хлеб и хлебобулочные изделия



мясо и птица

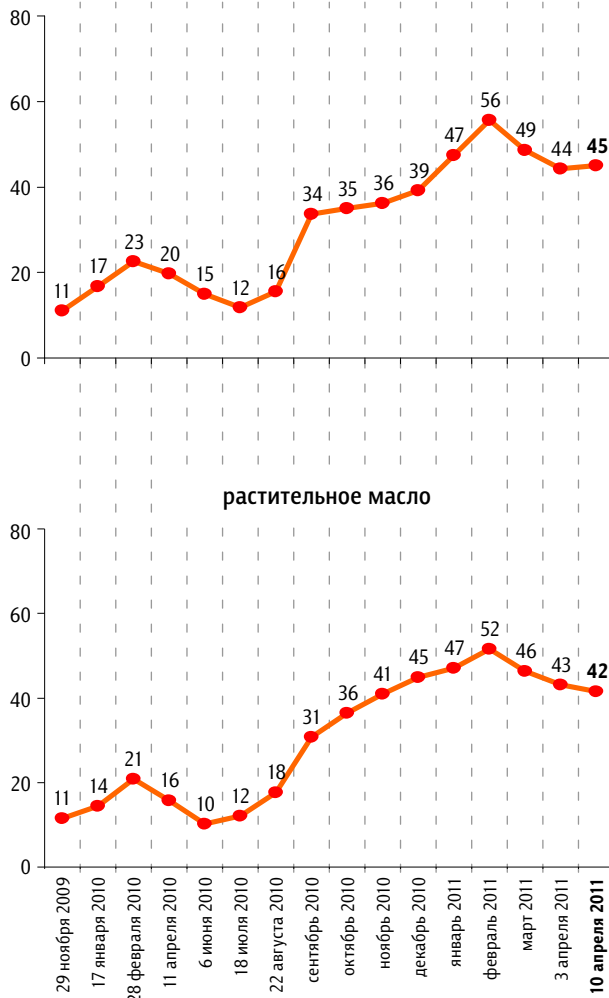


По Вашим наблюдениям, на какие основные продукты, товары и услуги цены за последний месяц достаточно заметно выросли? (Карточка, любое число ответов.)

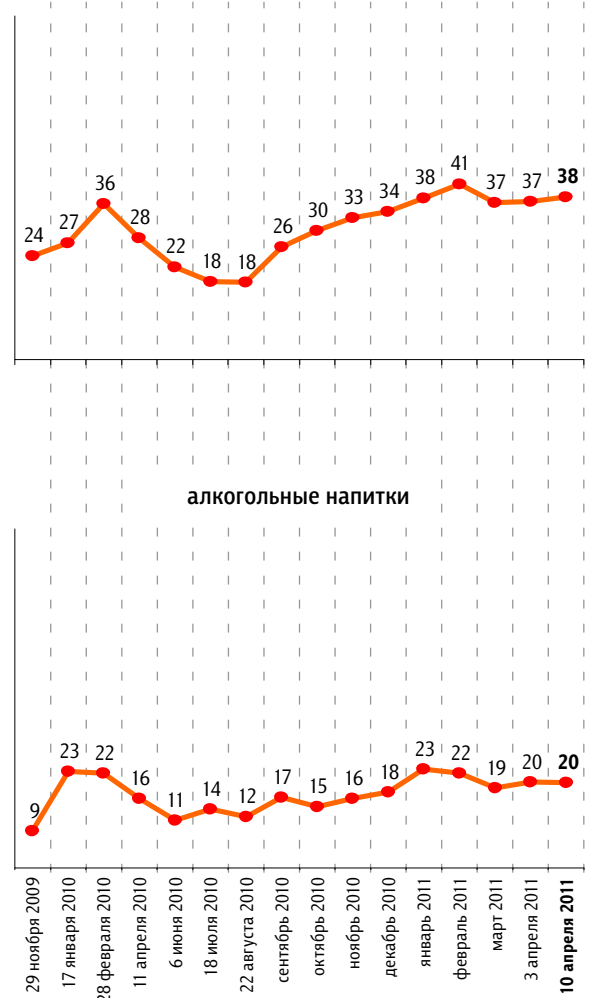
данные в % от всех опрошенных

Продукты питания

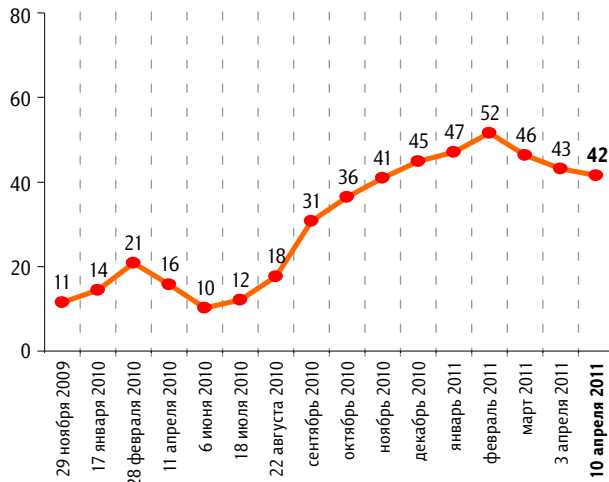
плодоовощная продукция



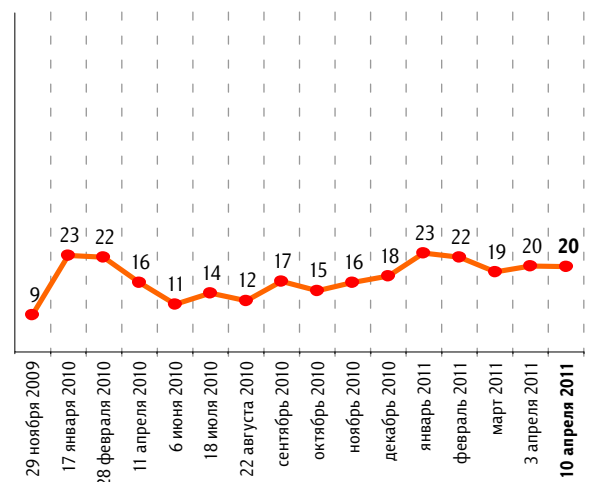
рыба и морепродукты



растительное масло



алкогольные напитки

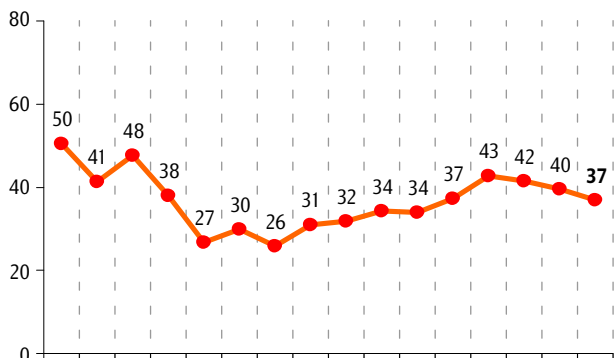


По Вашим наблюдениям, на какие основные продукты, товары и услуги цены за последний месяц достаточно заметно выросли? (Карточка, любое число ответов.)

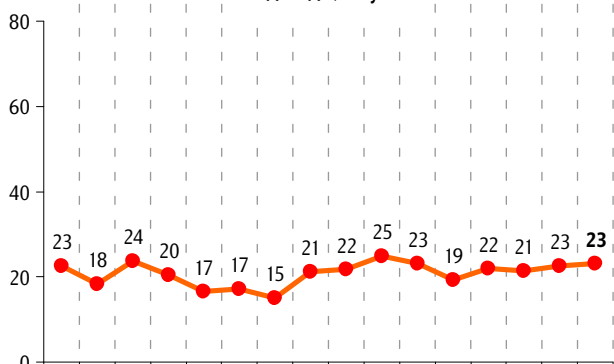
данные в % от всех опрошенных

Непродовольственные товары

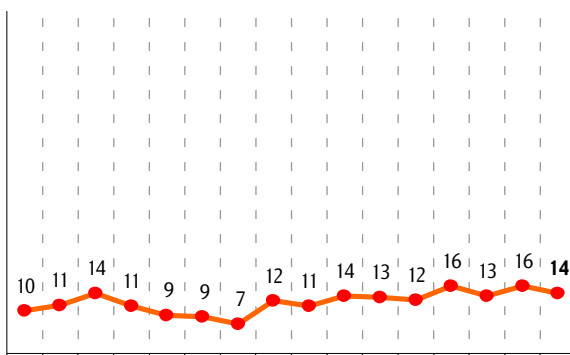
медикаменты



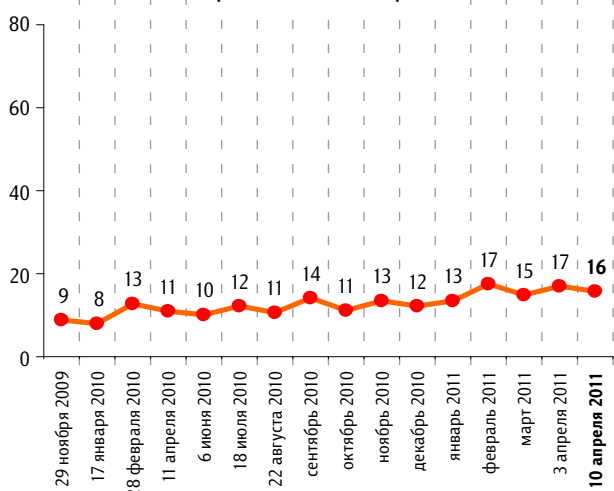
одежда, обувь



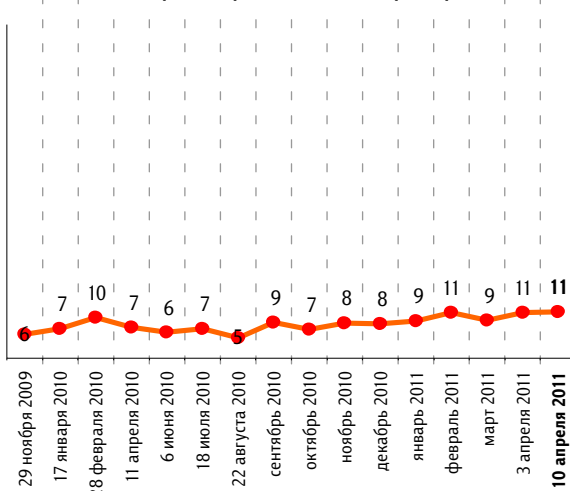
моющие и чистящие средства



строительные материалы



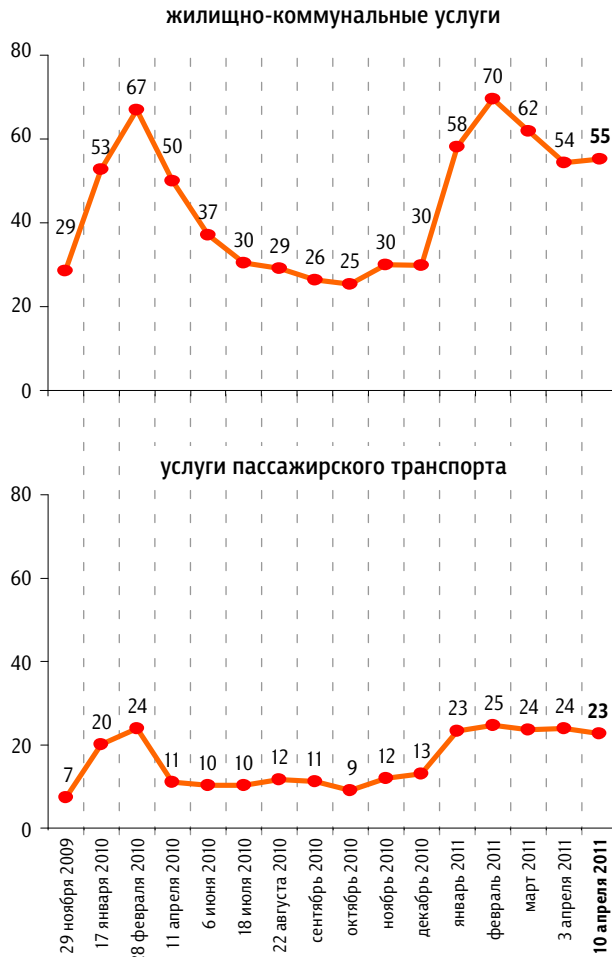
электротовары и бытовые приборы



По Вашим наблюдениям, на какие основные продукты, товары и услуги цены за последний месяц достаточно заметно выросли? (Карточка, любое число ответов.)

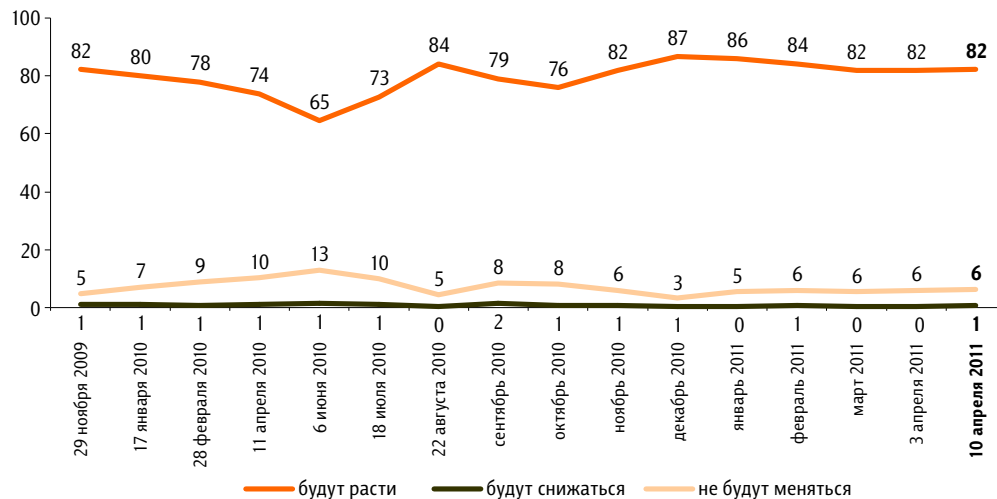
данные в % от всех опрошенных

Услуги



Как Вы думаете, что будет происходить с ценами на основные продукты, товары и услуги в ближайший месяц – они будут расти, снижаться или не будут меняться?

данные в % от всех опрошенных



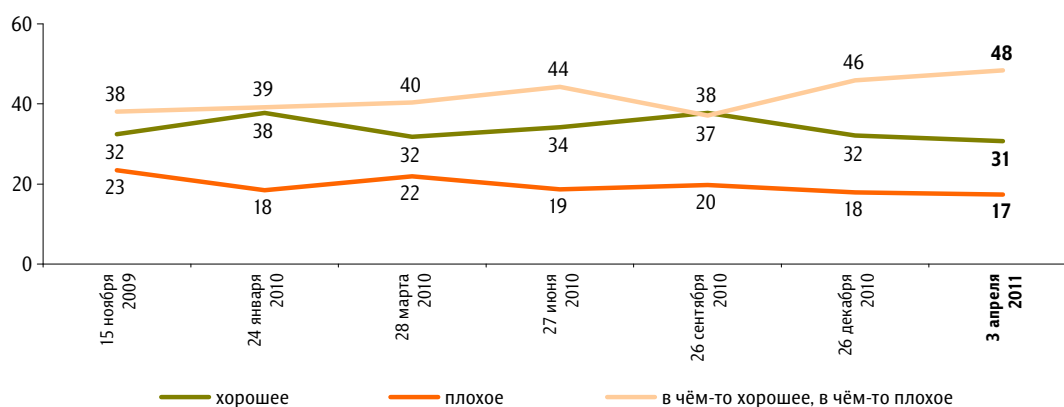
Ситуация на предприятии

Опрос «ФОМнибус» 2–3 апреля. 100 населенных пунктов,
43 субъекта РФ, 1500 респондентов.

Положение предприятия: оценки

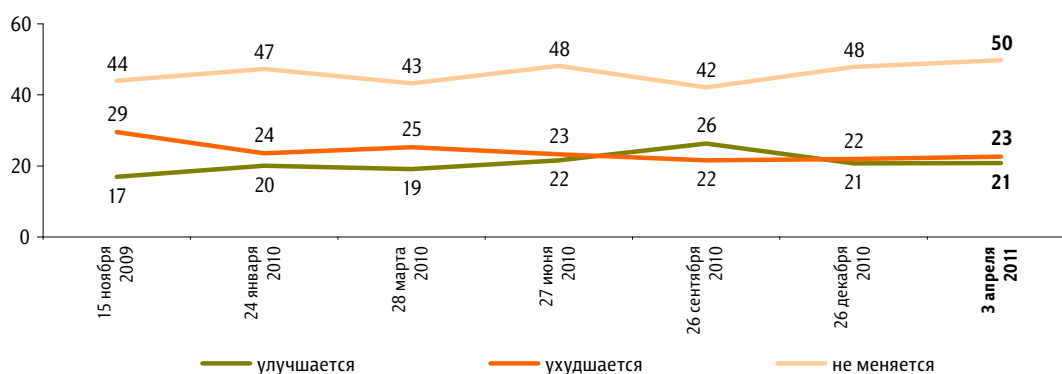
По Вашему мнению, сегодняшнее положение Вашего предприятия (организации) хорошее или плохое?

данные в % от всех работающих



Как Вам кажется, положение Вашего предприятия (организации) улучшается или ухудшается?

данные в % от всех работающих



		динамика ситуации на предприятии			
		положение улучшается	положение не меняется	положение ухудшается	затрудняюсь ответить
сегодняшнее положение предприятия	хорошее	13	14	2	1
	в чём-то хорошее, в чём-то плохое	6	31	8	3
	плохое	1	4	12	1
	затрудняюсь ответить	0	1	0	2

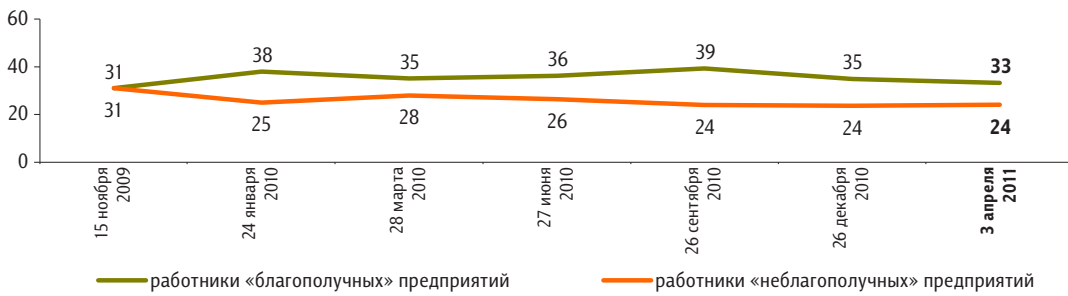
$\Sigma = 100\%$

ТИПЫ РАБОТНИКОВ ПРЕДПРИЯТИЙ

Работники «благополучных» предприятий – те, кто оценивает сегодняшнее положение предприятия как «хорошее» и «в чём-то хорошее, в чём-то плохое» и считает, что ситуация на предприятии «улучшается» или «не меняется» (33%).

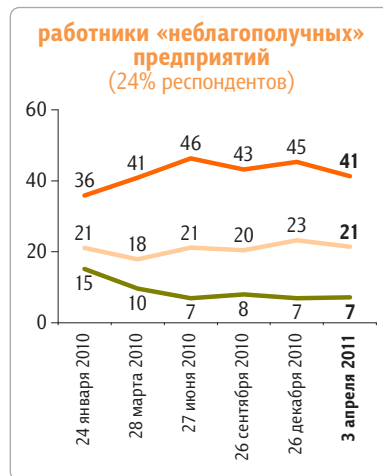
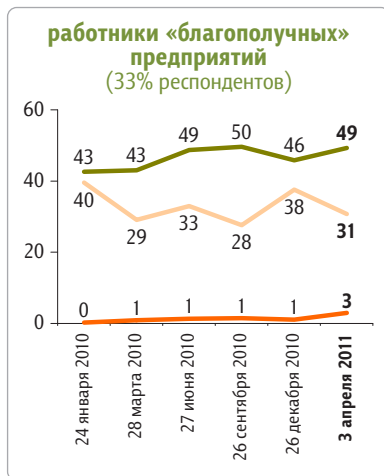
Работники «неблагополучных» предприятий – те, кто оценивает сегодняшнее положение предприятия как «плохое» и «в чём-то хорошее, в чём-то плохое» и считает, что ситуация на предприятии «ухудшается» или «не меняется» (24%).

данные в % от всех работающих



Как Вы думаете, каким будет положение Вашего предприятия (организации) через год – лучше или хуже, чем сегодня?

данные в % от групп

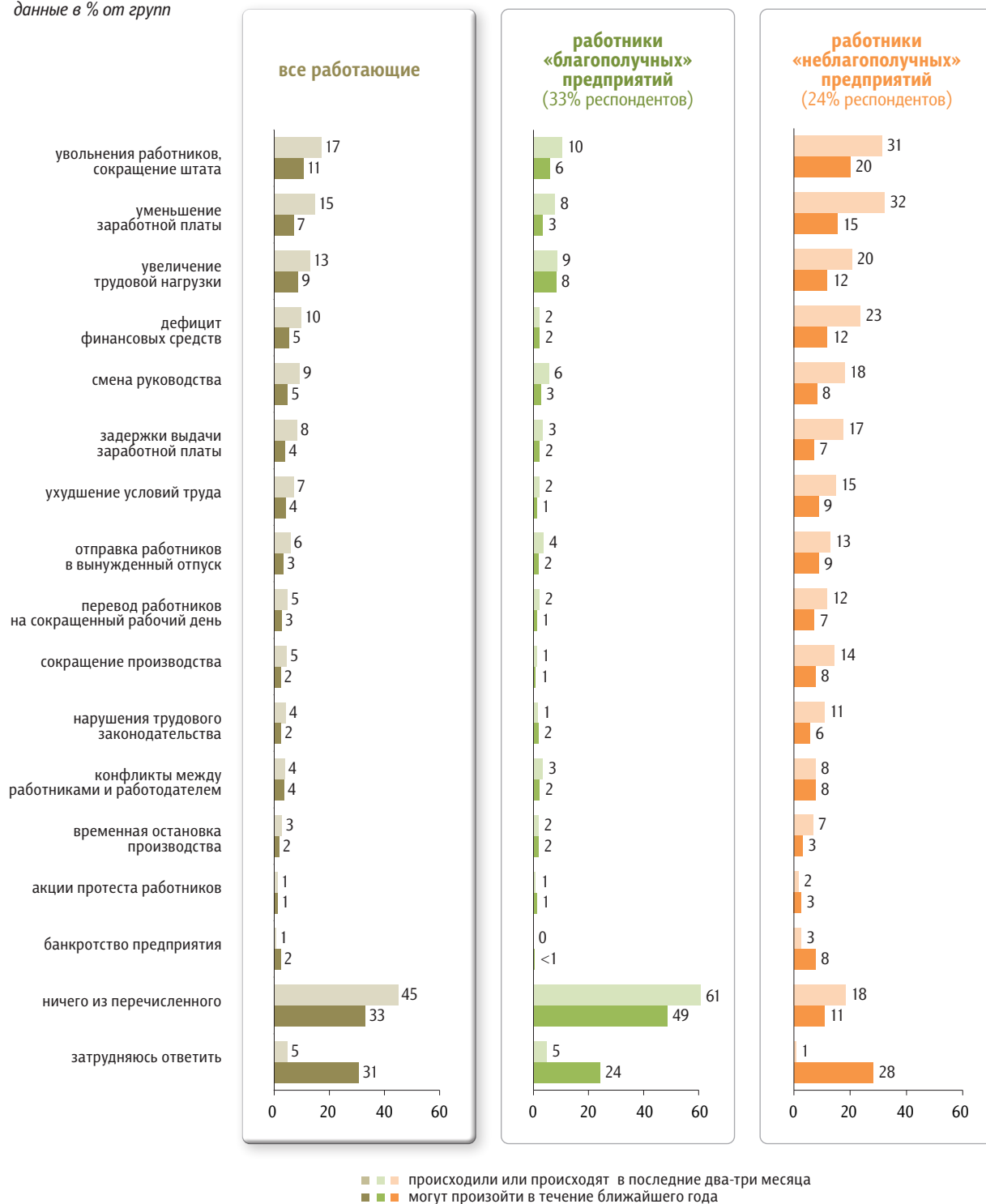


— лучше
— хуже
— останется таким же, не изменится

Ситуация на предприятии: текущие события и прогнозы на ближайший год

Какие негативные явления происходили или происходят в последние два-три месяца / могут произойти в течение ближайшего года на вашем предприятии (в вашей организации)? (Карточка, любое число ответов.)

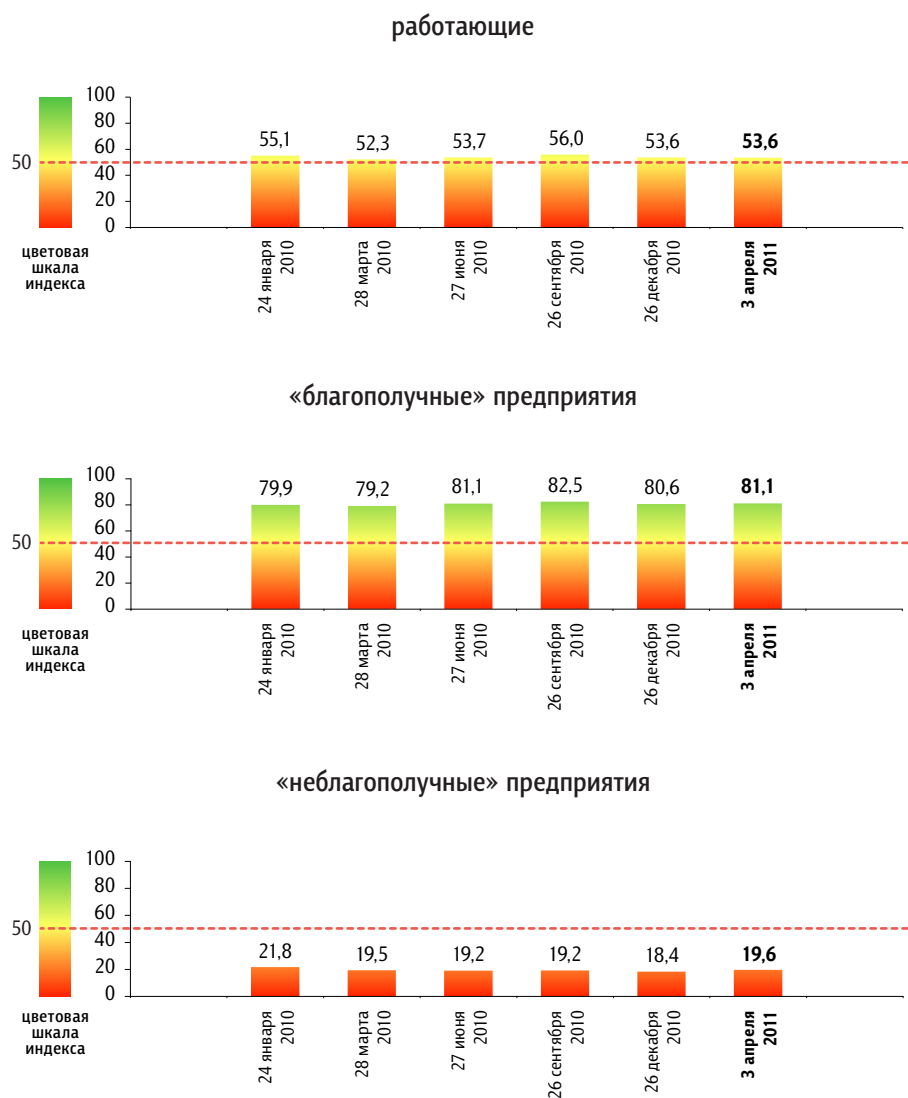
данные в % от групп



ФАКТОРЫ ФОРМИРОВАНИЯ ОБЩЕСТВЕННОГО МНЕНИЯ

Индекс «Положение предприятия»

данные в пунктах



Индекс измеряется в пунктах и может колебаться в пределах от 0 до 100 п. Значение индекса меньше 50 п. указывает на преобладание негативных оценок, а больше 50 п. – позитивных. Значение 50 п. достигается при балансе положительных и отрицательных оценок.

Индекс «Положение предприятия» строится на основе трех вопросов:

«По Вашему мнению, сегодняшнее положение вашего предприятия (организации) – хорошее или плохое?»

«Как Вам кажется, положение вашего предприятия (организации) улучшается или ухудшается?»

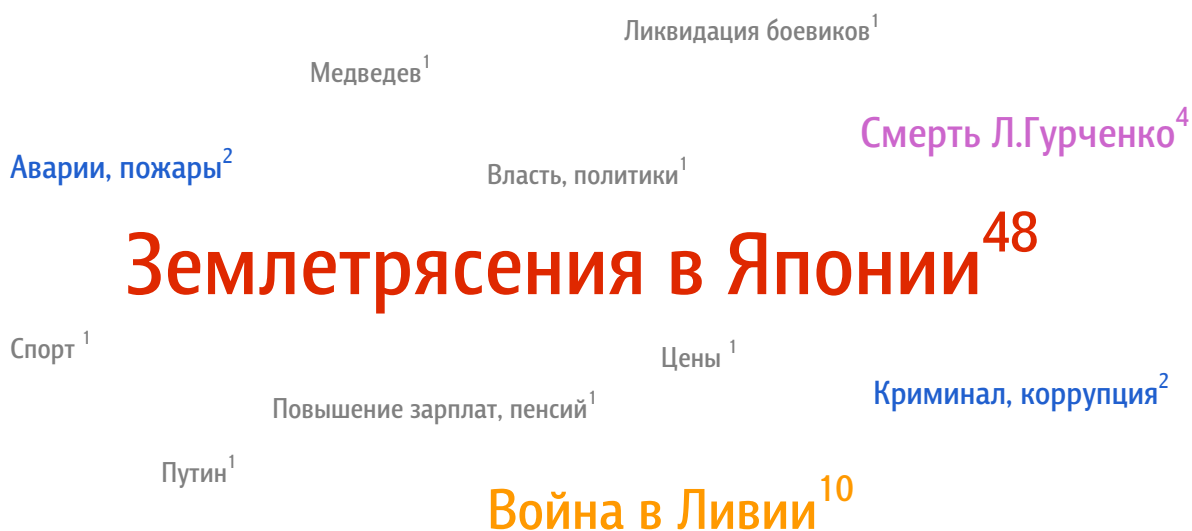
«Как Вы думаете, каким будет положение вашего предприятия (организации) через год – лучше или хуже, чем сегодня?»

«По каждому из вопросов строится диффузный индекс: каждому из респондентов, ответивших «хорошее» / «улучшается» / «лучше» присписывается 100 баллов, каждому из ответивших «плохое» / «ухудшается» / «хуже», – 0 баллов. Всем остальным респондентам – по 50 баллов. Результат усредняется по всем респондентам.

Итоговый индекс «Положение предприятия» получается сложением индексов по всем вопросам и делением этой суммы на три.

События недели

Опрос «ФОМнибус» 9–10 апреля. 100 населенных пунктов, 43 субъекта РФ, 1500 респондентов.



Какие события прошедшей недели, о которых сообщалось в средствах массовой информации, больше всего заинтересовали Вас, привлекли Ваше внимание? (Открытый вопрос.)

данные в % от всех опрошенных

Землетрясения в Японии, последствия землетрясений, аварии на АЭС	«Землетрясение в Японии, взрыв на атомной электростанции»; «в Японии землетрясение, переживаем за людей»; «гибель людей в Японии»; «авария в Японии на АЭС»; «землетрясение в Японии, утечка радиации в океан»; «в Японии на атомной станции происходит утечка радиации»; «второе землетрясение в Японии»; «землетрясение в Японии очередной раз было – 7, 5 баллов»; «землетрясение в Японии, авария на другой атомной станции Японии»; «выступление министра обороны Японии – трагедия».	48
Беспорядки в Ливии, военная операция западных стран в Ливии	«Не прекращается война в Ливии»; «военные действия в Ливии»; «гражданская война в Ливии – гибнет мирное население»; «британская авиация бомбит нефтяные вышки в Ливии»; «задержка журналистов в Ливии»; «Каддафи не уходит с поста»; «Ливия. Пусть оставят в покое их президента».	10
Смерть, похороны Л. Гурченко	«Гурченко ушла из жизни»; «Гурченко умерла»; «похороны Гурченко».	4
Аварии, несчастные случаи	«Пожар в Пермском крае»; «провал в Березниках»; «авария с бензовозом»; «в Саратове взорвался бензовоз»; «в метро женщина упала на рельсы, но ее вовремя спасли»; «ЧП – прорвало трубу где то в городе».	2
Криминальные события, коррупция, борьба с нарушением закона	«Высокий уровень преступности в Екатеринбурге»; «криминал в Хакасии выше, чем в Москве»; «взяли под Москвой банду, в которой были сотрудники милиции»; «борьба с коррупцией»; «в Фокинском районе маньяк»; «мать выбросила на помойку девочку полутора лет»; «махинации, взяточничество».	2

данные в % от всех опрошенных

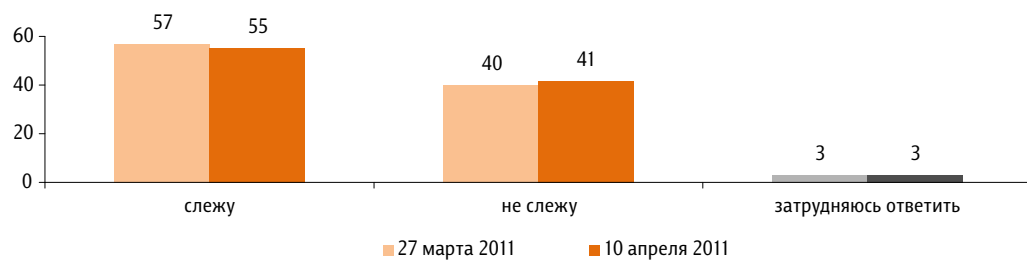
Встречи, поездки, выступления Д. Медведева	«Визит Медведева в Магнитогорск»; «выступление Медведева – больше требования к руководству, чтобы лучше работали»; «Медведев запретил приватизацию озер»; «Медведев заступился за рабочих»; «Медведев проводил совещание по школе».	1
Встречи, поездки, выступления В. Путина	«Поездка Путина в Нижний Новгород»; «выступление Путина»; «интервью Путина на вопросы о полиции»; «Путин разочаровал о пенсии».	1
Работа властных структур, принимаемые решения, выступления и действия политиков	«С милицией – реформирование положительное идет»; «отставка милицмейских генералов»; «новый закон о ПДД очень спорный»; «очередное закручивание гаек – штрафы повысили, идет пресс»; «про платную рыбалку»; «Жириновский хорошо говорил».	1
Теракты на Северном Кавказе, борьба с терроризмом	«Положение на Кавказе»; «теракты в Кабардино-Балкарии»; «на Кавказе обезвредили бандитов»; «ликвидация террористов в Ингушетии»; «наши военные провели уничтожение бандитов на Кавказе»; «на Кутузовском найдено взрывное устройство».	1
Рост цен, тарифов	«О повышении цен»; «повышение цен на продукты»; «повышение цен на сигареты»; «подорожание сигарет, акцизы»; «повышение бензина»; «ничего хорошего не происходит, всё дорожает – свет, газ, продукты»; «подорожал проезд в городском транспорте».	1
Повышение пенсий, зарплат	«О повышении пенсии»; «пенсии прибавили»; «повышение пенсии военнослужащим на 6%»; «повышение зарплат учителям».	1
Спорт, спортивные события	«Лига чемпионов в футболе»; «матч "Кубань – Спартак"»; «"Спартак" проиграл»; «на сочинской Олимпиаде будут шесть новых дисциплин».	1
Другие события в России	«Юбилейный год полета Гагарина»; «17 лет российскому интернету»; «выступление оппозиции 31 марта»; «паводки в Новгородской области»; «смерть Барыкина»; «на юге России начали сеять»; «вчера был снегопад в Москве».	2
Другие события за рубежом	«ООН 12 апреля объявил Международным днем полета человека в космос»; «американский священник сжег публично Коран»; «массовое столкновение машин в Германии»; «на границе с Абхазией погибли люди»; «открытие секретных пророчеств Ванги».	1
Затрудняюсь ответить, нет ответа		33

Ситуация в Ливии

Опрос «ФОМнибус» 9–10 апреля. 100 населенных пунктов, 43 субъекта РФ, 1500 респондентов.

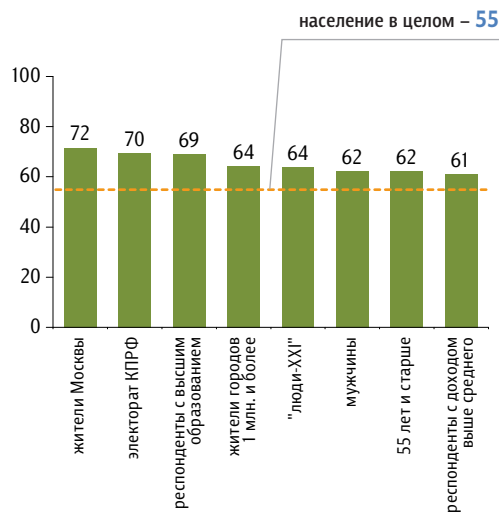
Вы следите или не следите за последними событиями в Ливии?

данные в % от всех опрошенных



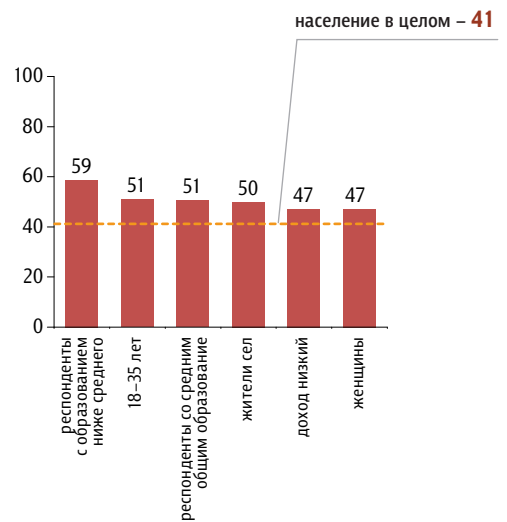
Кто чаще остальных следит за событиями в Ливии

данные в % от групп



Кто чаще остальных не следит за событиями в Ливии

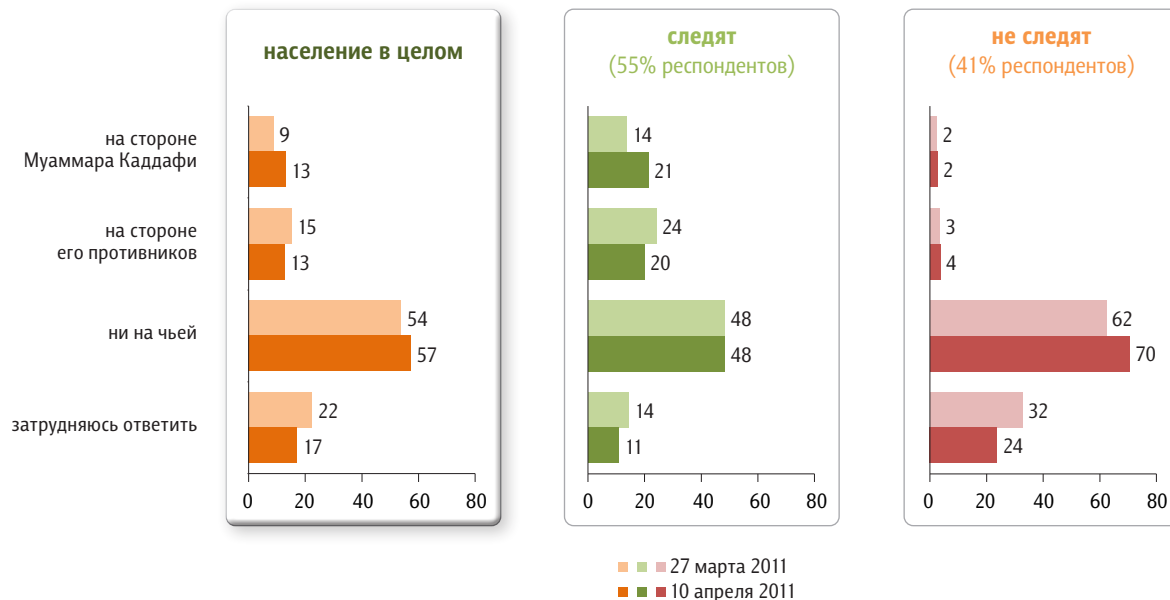
данные в % от групп



Ваши симпатии на стороне Муаммара Каддафи или на стороне его противников?

данные в % от групп

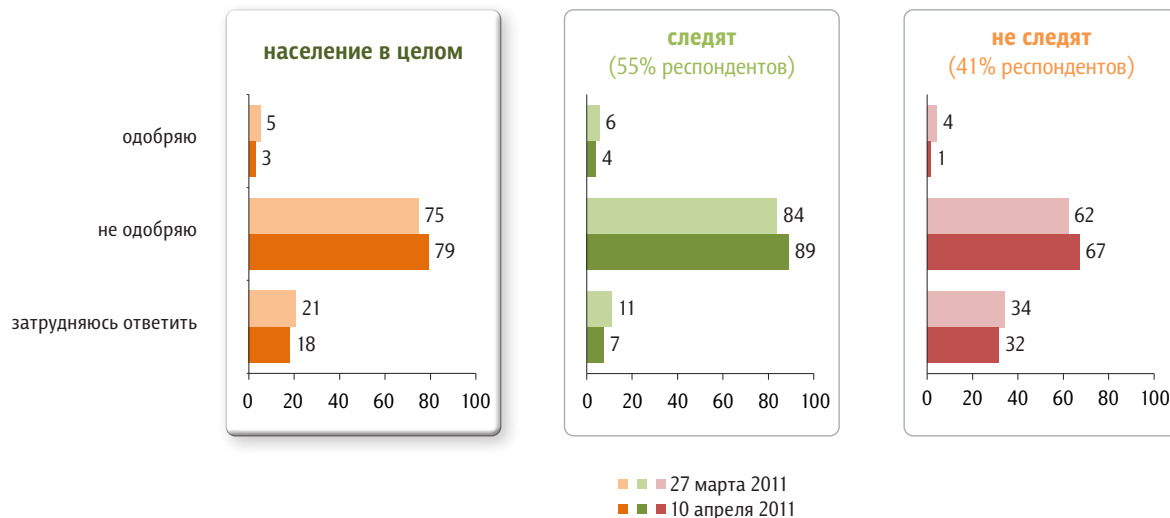
за событиями в Ливии



19 марта международная коалиция (США, Великобритания, Франция, Италия и др.) начала военную операцию в Ливии. Скажите, пожалуйста, Вы одобряете или не одобряете военную операцию в Ливии?

данные в % от групп

за событиями в Ливии



Фактор Барака Обамы

Опрос «ФОМнибус» 9–10 апреля. 100 населенных пунктов, 43 субъекта РФ, 1500 респондентов.

Отношение к президенту США

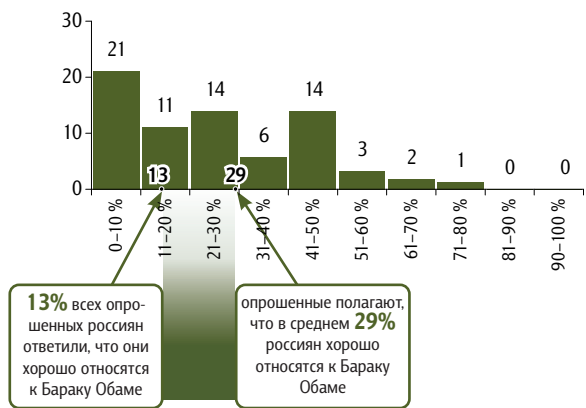
Как Вы в целом относитесь к Бараку Обаме – хорошо, плохо или безразлично?

данные в % от всех опрошенных



Как Вы думаете, какой процент **россиян** хорошо относятся к президенту США Бараку Обаме?

данные в % от всех опрошенных



Как Вы думаете, какой процент **американцев** хорошо относятся к президенту США Бараку Обаме?

данные в % от всех опрошенных



Скажите, пожалуйста, почему Вы хорошо / плохо относитесь к Бараку Обаме?

плохо

(Открытый вопрос. Задавался тем, кто плохо относится к Бараку Обаме, – 8% респондентов.)

хорошо

(Открытый вопрос. Задавался тем, кто хорошо относится к Бараку Обаме, – 13% респондентов.)

данные в % от всех опрошенных

данные в % от всех опрошенных

Не нравятся качества Б. Обамы, не доверяю ему 3

«Высокого мнения о себе»; «он постоянно чем-то недоволен»; «трус»; «самодур»; «раздолбай у власти»; «не соответствует своей должности»; «он не имеет своего мнения»; «себе на уме»; «может обмануть»; «нечестный»; «просто не нравится».

Начал военные действия в Ливии 2

«Из-за ситуации в Ливии»; «война в Ливии с подачи их»; «начал военную операцию в Ливии, нарушил международное право, резолюцию ООН».

Не нравится политика, вмешательство в дела других стран, отношение к России 2

«Не нравится его политика»; «не верю в его доброе отношение к России»; «агрессивная политика США»; «Обама только выражает политику Америки. Хочет истребить Россию»; «вмешательство в другие страны»; «потому что он везде сует свой нос»; «ведет войну во всем мире»; «у него всё войны, мирно жить не хочет».

Другое 1

«Начал неплохо. Сейчас во всем напоминает предшественников»; «он такой же, как Буш, только не такой псих, а в целом то же самое делает»; «молодой, чтобы быть президентом»; «подорвался авторитет его»; «как негр прошел во власть?».

Затрудняюсь ответить, нет ответа 1

Нравятся качества Б.Обамы, вызывает доверие, симпатию 5

«Мудрый политик»; «умный, спокойный, не высокомерный»; «гуманный, человечный»; «доброжелателен»; «открытый, общительный»; «прямолинейный»; «вызывает личностное уважение»; «он – нормальный, позитивный»; «приятный человек»; «он мне нравится».

Налаживает отношения с Россией 3

«Нацелен на взаимоотношения с Россией»; «прислушивается и с уважением относится к России»; «придерживается более реалистической политики к России, без нелепостей, исчезла явная конфронтация»; «поддерживаются дружественные отношения с нашей страной»; «улучшились отношения с Россией благодаря ему».

Хорошо руководит страной, заботится о стране 2

«Свое дело ведет хорошо»; «нормально руководит страной»; «делает всё для своей страны»; «старается для народа»; «наводит порядок в своей стране».

Проводит мирную политику 1

«Ведет мирную политику»; «решает вопросы мирным путем»; «не воюет везде»; «не полез в войну, не заглядывается на чужое»; «понравился тем, что он вывел войска из Ирака».

Молодой 1

«Молодой».

Другое 1

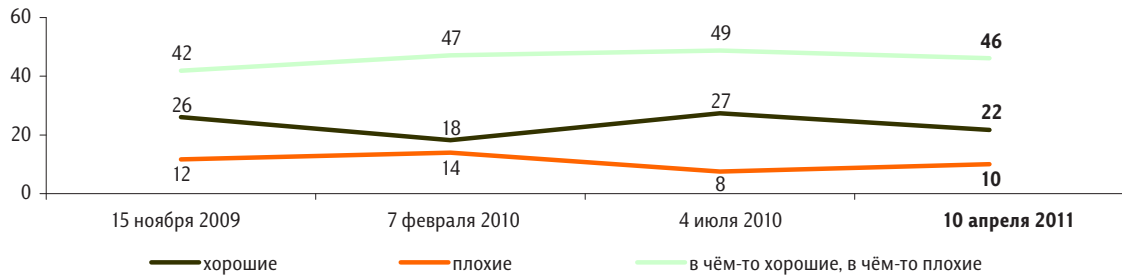
«Так как он всенародно избранный президент»; «он афроамериканец, а им трудно подняться к власти»; «единственный черный, который смог пробиться»; «этот президент лучше, чем Буш»; «больше его жена нравится – за простую одежду, скромность. Значит и он такой же».

Затрудняюсь ответить, нет ответа 1

Российско-американские отношения

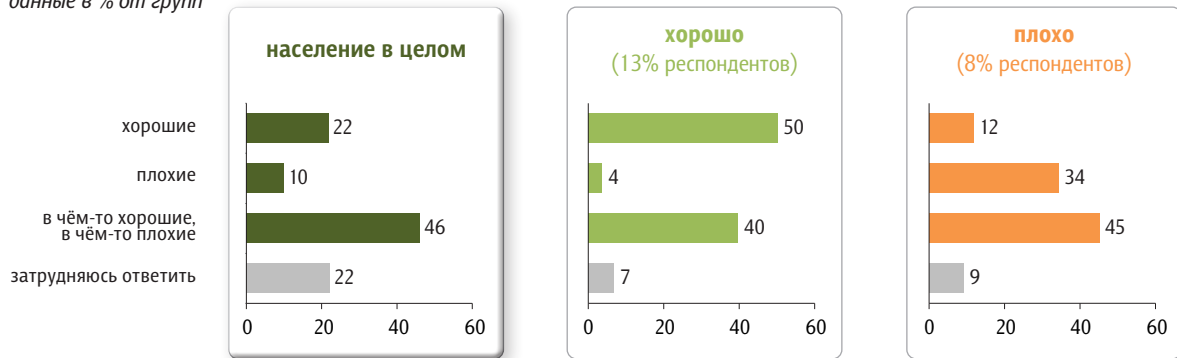
Как Вы считаете, между Россией и США сейчас хорошие или плохие отношения?

данные в % от всех опрошенных



данные в % от групп

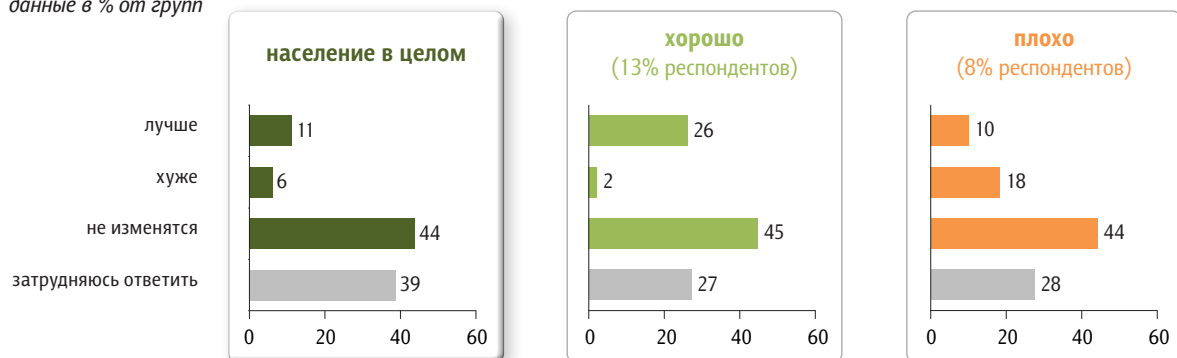
к Бараку Обаме относятся



Как Вы полагаете, а через год отношения между Россией и США будут лучше или хуже, чем сегодня?

данные в % от групп

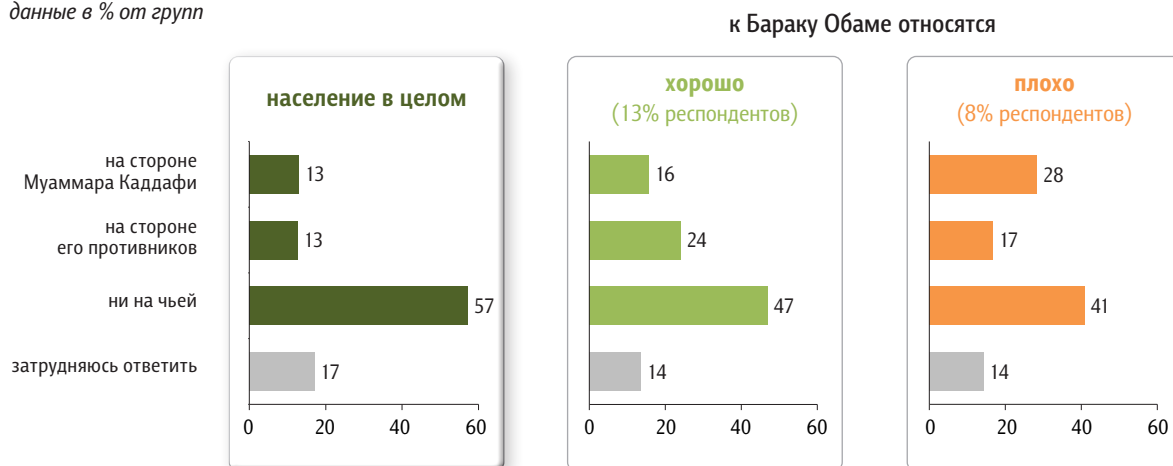
к Бараку Обаме относятся



Отношение к событиям в Ливии

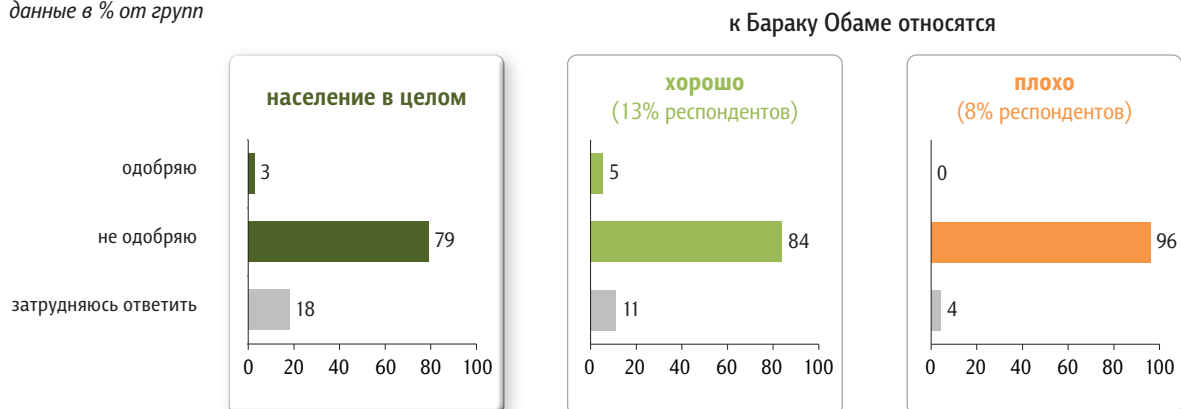
Ваши симпатии на стороне Муаммара Каддафи или на стороне его противников?

данные в % от групп



19 марта международная коалиция (США, Великобритания, Франция, Италия и др.) начала военную операцию в Ливии. Скажите, пожалуйста, Вы одобряете или не одобряете военную операцию в Ливии?

данные в % от групп



Модернизация в России

Опрос «ФОМнибус» 2–3 апреля. 100 населенных пунктов, 43 субъекта РФ, 1500 респондентов.

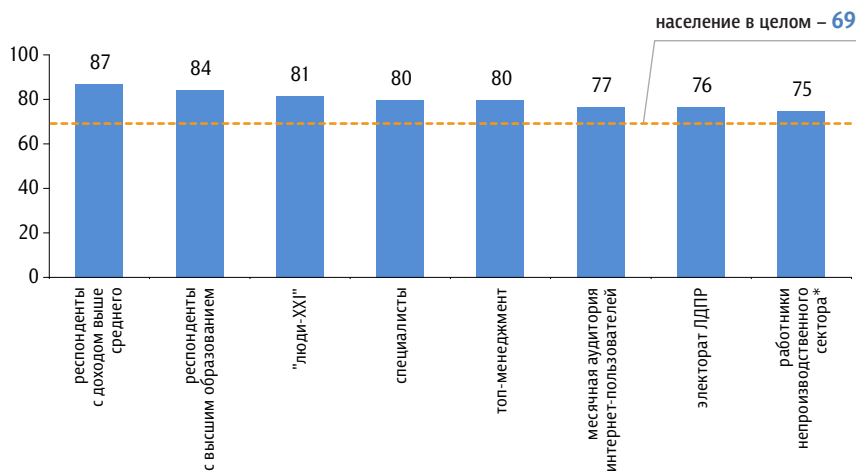
Как Вы думаете, в России нужна или не нужна модернизация?

данные в % от всех опрошенных



Группы, в которых чаще других говорят, что модернизация в России нужна

данные в % от групп



* Непроизводственный сектор: здравоохранение; образование и наука; торговля и общественное питание; транспорт, связь; жилищно-коммунальное хозяйство и бытовые услуги; государственное и муниципальное управление; военная служба и правоохранительные органы; юридические, банковские и финансовые услуги; спорт, туризм, сфера развлечений.

Почему Вы думаете, что в России нужна / не нужна модернизация?

не нужна

(Открытый вопрос. Задавался тем, кто считает, что в России не нужна модернизация, – 3% респондентов.)

нужна

(Открытый вопрос. Задавался тем, кто считает, что в России нужна модернизация, – 69% респондентов.)

данные в % от всех опрошенных

данные в % от всех опрошенных

России не нужна модернизация

3

«А зачем?»; «а зачем она нам нужна?»; «а что она дает нам?»; «будет ли от этого лучше?»; «зачем, если конец света?»; «всё уже модернизировали, всё, что можно»; «справляемся без нее»; «так всё устраивает»; «и так всё нормально»; «не надо»; «не надо изобретать велосипед»; «поздно что-либо модернизировать»; «и так всё плохо»; «и так тяжело в стране, не до новшеств»; «не выгодна она – безработица начнется»; «ни к чему это не приведет»; «ничего не получится»; «лучше не будет»; «у нас всё делается не так, как надо»; «всё, что происходит, не устраивает»; «всё, что новое, простым людям плохо оборачивается, людей опускают все ниже»; «нет смысла – все наше население живет бедно»; «ничего не изменит – страну развалили»; «России нужно снижение цен на энергоносители»; «всё, что власти ни задумывают нового, отражается на нашей шкуре – все развалили, работы нет, люди озлоблены... Путину и Медведеву показывают потемкинские деревни, а они делают вид, что всему верят»; «модернизация идет против человека»; «для экологии плохо, для людей»; «задыхаемся от нее»; «слишком быстро всё меняется – люди не успевают перестраиваться»; «люди перестали думать – надеются на технику»; «сколько можно? Жизнь все равно не улучшается, только трата денег»; «трата денег»; «нерациональное использование средств»; «не на дело деньги идут»; «деньги разворовывать не будет»; «отмывание денег»; «это кормушка для взяточника»; «нужно заняться другими делами»; «всё нужно новое купить»; «чтобы было всё по-старому, как в те времена, – люди были добрыми»; «потому что было лучше»; «лишь бы не было такого роста цен, инфляции».

Нужны перемены, обновление, отказ от устаревшего

15

«Много менять надо в нашей стране – в нашей стране разруха, всё разваливается»; «нужны перемены»; «чтобы изменить всё к лучшему»; «всё новое всегда хорошо»; «всё обновлять – всё устарело»; «всё устаревает, и нужно менять и совершенствовать»; «чтобы обновить устаревшее»; «всё уже надо обновлять, всё уже пришло в упадок».

Повысится благосостояние людей, улучшится качество жизни, жизнь в целом

13

«Жизнь улучшить в стране»; «чтобы повысить уровень благосостояния народа»; «для улучшения жизни населения»; «для удобства, для повышения качества жизни»; «комфорт проживания населения»; «для нормальной человеческой жизни».

Нужны прогресс, развитие

11

«Все должно двигаться»; «для дальнейшего развития России»; «научно-технический прогресс должен двигаться вперед»; «для развития и достижения чего-то большего»; «для совершенствования».

Это нужно для развития экономики

8

«У нас всё завязано на нефти, а производить ничего не хотим»; «развитие экономики без модернизации невозможно»; «поднимать экономику надо, внедряя новейшие технологии»; «промышленность стоит – надо, чтобы заводы работали»; «необходимо развитие индустрии, сельского хозяйства»; «поднять сельское хозяйство».

Мы должны быть на уровне развитых стран

7

«Чтобы быть на уровне в мире»; «в сравнении с другими странами – чтобы не отставала от них»; «чтобы быть передовой страной в мире»; «чтобы быть ведущей мировой державой»; «чтобы наша страна не отстала от США»; «мы отстали от всего мира – надо догонять»; «мы, в сравнении с Европой, – отсталая страна».

Это поможет наведению порядка, борьбе с коррупцией, бюрократией

3

«Порядка в стране нет»; «законы принимаются, а не исполняются»; «надо срочно менять все законы»; «много тратим времени на решение проблем»; «много бюрократии»; «много воруют и много коррупции, поэтому нам нужна модернизация»; «это улучшит работу правоохранительных органов, паспортных столов, миграционных служб и так далее».

Это даст новые рабочие места

2

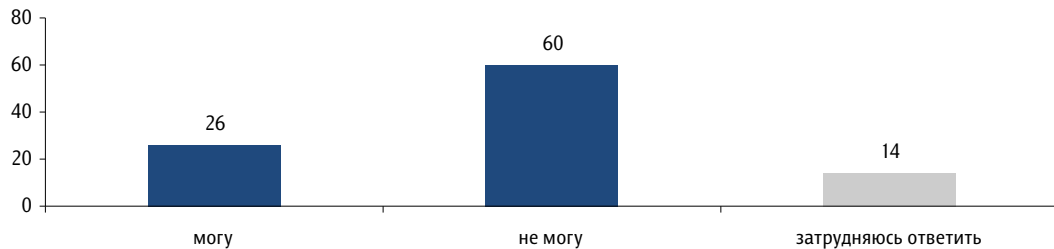
«Чтобы не было безработицы»; «больше рабочих мест требуется»; «надо рабочие места создавать»; «нужны современные высокооплачиваемые рабочие места».

данные в % от всех опрошенных

Это поможет решению социальных проблем	1
«Много неразрешенных социальных проблем»; «начинать надо с законодательства в социальной сфере»; «повышать рождаемость»; «строить новые дома, удобные для проживания и доступные по цене».	
Улучшится состояние здравоохранения, образования	1
«Нужны реформы во всех сферах – здравоохранение, образование»; «есть нуждающиеся в образовании, медицине»; «образование, медицина в ужасном состоянии»; «относительно даже школы – в нашей до сих пор нет компьютеров, всего один на школу»; «чтобы развивалась медицина в стране».	
Другое	2
«Высокий уровень развития общества необходим всегда»; «без радикальных изменений в стране Россия будет зависима от стран Запада»; «чтобы изменить отношение людей к своей стране»; «чтобы сохранить природу»; «для удешевления продуктов»; «армию надо восстанавливать»; «обязательно построить все дороги во все города, деревни, глубинку в первую очередь».	
Затрудняюсь ответить, нет ответа	10

Вы можете или не можете назвать какие-либо признаки, проявления модернизации в России?

данные в % от всех опрошенных



Назовите признаки, проявления модернизации. (Открытый вопрос. Задавался тем, кто сказал, что может назвать признаки, проявления модернизации в России, – 26 % респондентов.)

данные в % от всех опрошенных

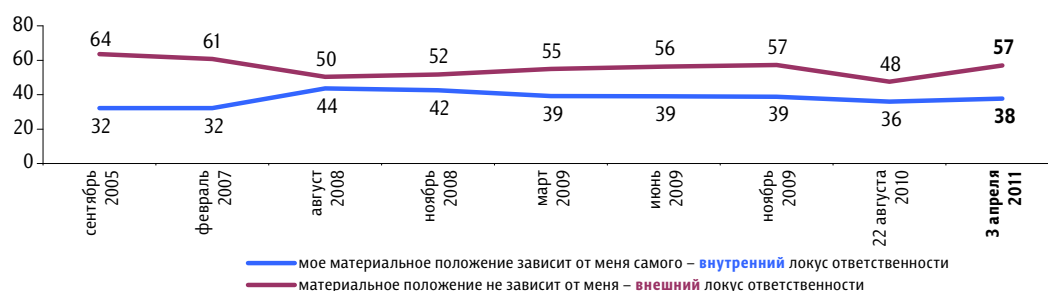
Развитие экономики, использование новых технологий в промышленности, сельском хозяйстве	«Заводы, фабрики восстанавливаются»; «новые станки из-за рубежа привезли на предприятие»; «развитие сельского хозяйства»; «строят животноводческие фермы нового поколения»; «на нашей птицефабрике появилась новое, современное оборудование – сплошная автоматика»; «обещают, что заработают заводы в области».	4
Компьютеризация	«Компьютеры кругом»; «повальная компьютеризация»; «уже компьютеры в каждом доме»; «в школах компьютерные классы»; «больше стали работать через компьютер».	3
Интернет	«Распространение интернета»; «повсеместный интернет»; «интернет стал более доступен»; «молодежь осваивает интернет на учебе и дома»; «интернет в школах».	3
Новое в системе образования, медицине	«Новый закон об образовании»; «образование, медицина идут вперед»; «программа оснащения школ»; «проявления модернизации видны в сфере здравоохранения»; «достижения в области медицины»; «оснащение больниц современным оборудованием».	3
Инновации, новые технологии в целом	«Новые разработки»; «введение инноваций»; «появление новых технологий» «внедрение нанотехнологий»; «нанотехнологии начались».	3
Развитие науки, строительство научных городков	«Наука не стоит на месте»; «строят научные города»; «планы строить Сколково».	3
Благоустройство территорий, строительство дорог, развитие инфраструктуры	«Дороги начались строиться по новой технологии»; «дороги лучше стали»; «облагораживание города»; «благоустройство дворов, строительство парков, фонтанов»; «озеленение, фонтаны».	2
Укрепление законности и порядка, реформа МВД, борьба с преступностью	«Ужесточение законов, модернизация законов в некоторых областях»; «преобразования в правоохранительной системе»; «переименование милиции в полицию»; «мне нравится закон о полиции»; «перемены в судебной системе»; «стали бороться с коррупцией»; «борьба с мафией»; «ужесточение правил транспортного движения, наведение порядка»; «усиление безопасности в аэропортах, метро».	2
Сотовые телефоны, цифровое телевидение	«Появление сотовой связи»; «спутниковое телевидение»; «цифровое телевидение»; «мобильная связь улучшается».	1
Электронные деньги	«Терминалы оплаты, безналичные расчеты»; «терминалы и банкоматы»; «развиваются расчеты по пластиковым картам»; «оплата услуг через интернет».	1
Новое в оборонной отрасли, развитие космических технологий	«Много нового в космосе, в обороне»; «обновление космоса»; «военная промышленность пошла в гору»; «военная техника»; «выпуск новой военной техники»; «ГЛОНАСС – определение координат».	1
Рост благосостояния людей	«Улучшение жизни»; «прибавка пенсии, зарплаты»; «увеличение пенсий»; «"материнский капитал", маленько подбрасывают пенсионерам».	1
Другое	«Отношения с Западом выходят на новый уровень»; «модернизация ЖКХ»; «переход на энергосберегающий свет»; «пластиковые окна».	3
Проявлений модернизации нет	«Не вижу ничего, пока только идут одни разговоры»; «их не видно»; «модернизации в России нет»; «всё меняется к худшему»; «много воруют, поэтому признаков модернизации нет»; «признаков нет – рука руку моет».	3
Затрудняюсь ответить, нет ответа		1

Локус ответственности: внутренний и внешний

Опрос «ФОМнибус» 2–3 апреля. 100 населенных пунктов, 43 субъекта РФ, 1500 респондентов.

Как Вы полагаете, от чего в большей мере зависит Ваше материальное положение: лично от Вас (от Ваших усилий, характера, трудолюбия, расчетливости) или от не зависящих от Вас обстоятельств (от ситуации в стране, в вашем городе (селе), от начальства, случайностей, удачи и пр.)?

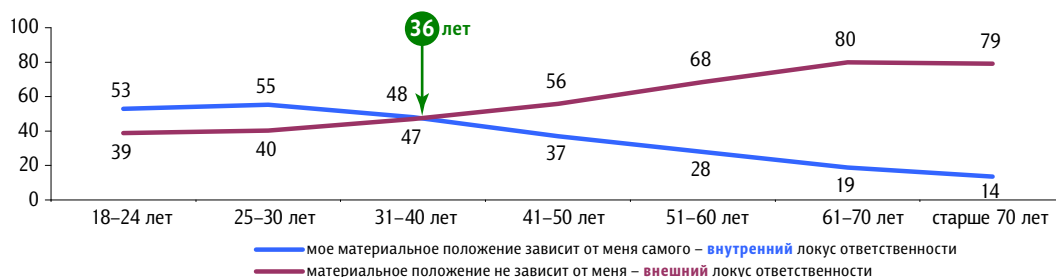
данные в % от всех опрошенных



Молодежи присущ внутренний локус ответственности – «материальное положение зависит от меня». Патернализм – внешний локус ответственности, когда «материальное положение зависит от внешних обстоятельств», – приходит с возрастом.

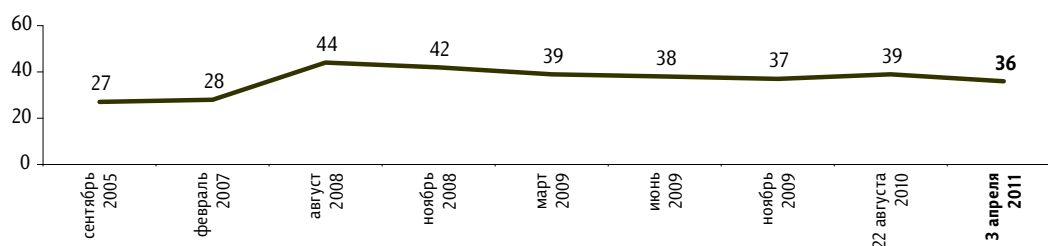
«Переходный возраст»: возраст, в котором становится больше людей с внешним локусом ответственности и меньше с внутренним

данные в % от всех опрошенных



«Переходный возраст»: динамика 2005–2011 гг.

данные в годах

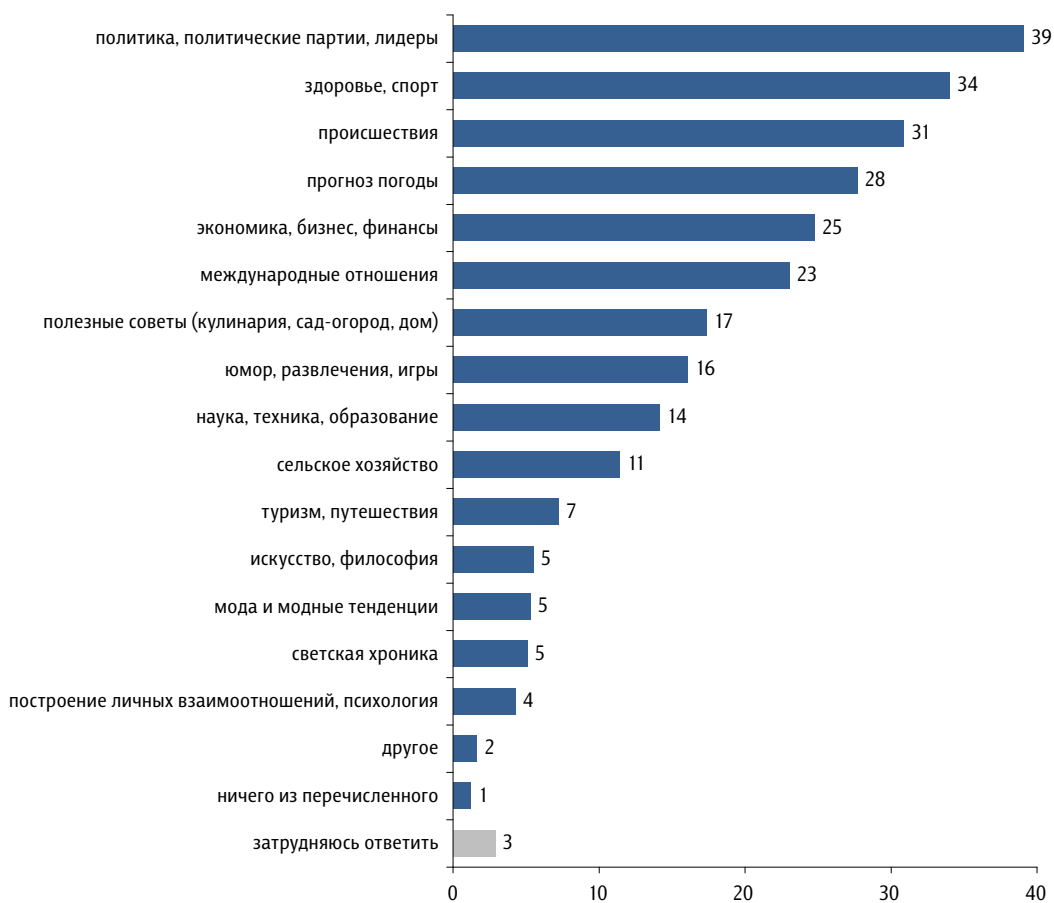


Информационные каналы

Опрос «ФОМнибус» 2–3 апреля. 100 населенных пунктов, 43 субъекта РФ, 1500 респондентов.

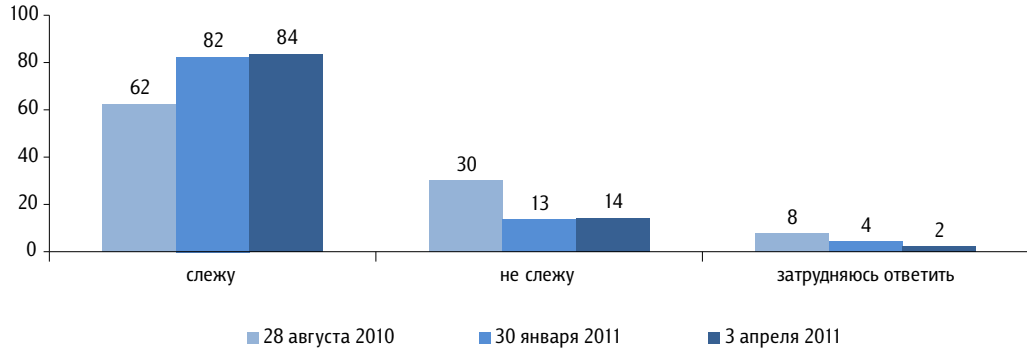
Скажите, пожалуйста, какого рода информация Вас интересует больше всего? (Карточка, не более трёх ответов.)

данные в % от всех опрошенных



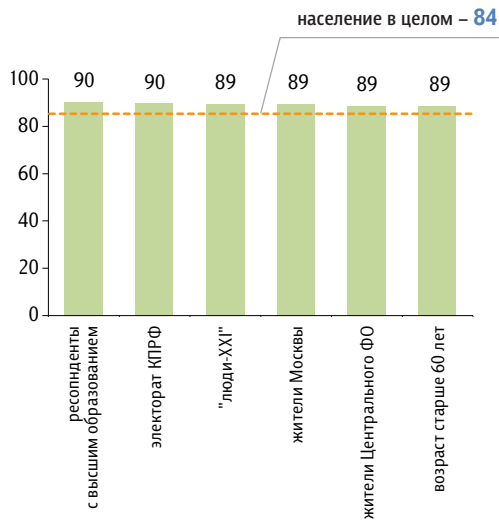
Скажите, пожалуйста, Вы следите или не следите за новостями, событиями в стране и мире?

данные в % от всех опрошенных



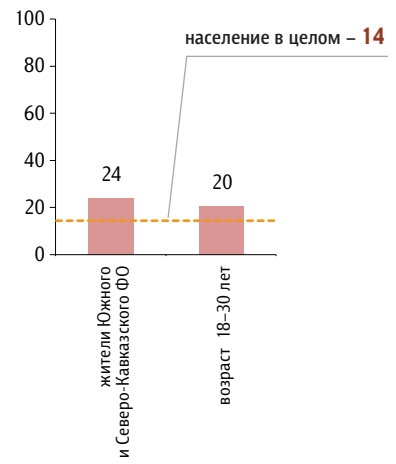
Кто чаще остальных **следит** за новостями, событиями в стране и мире

данные в % от групп



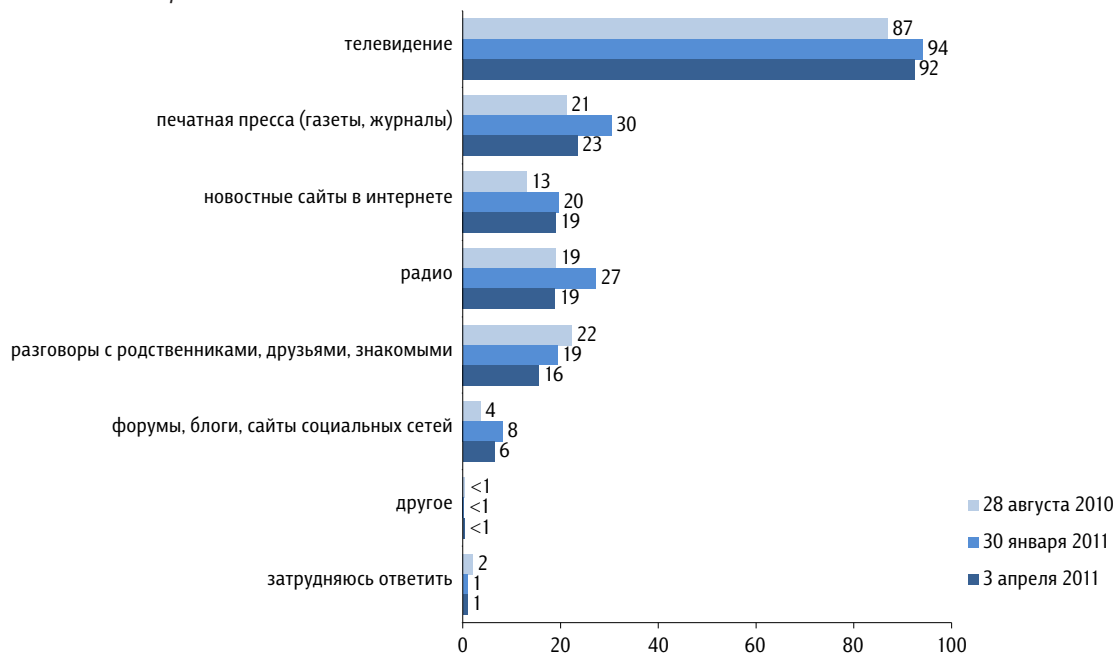
Кто чаще остальных **не следит** за новостями, событиями в стране и мире

данные в % от групп



Скажите, пожалуйста, из каких источников Вы чаще всего узнаете новости? (Карточка, любое число ответов.)

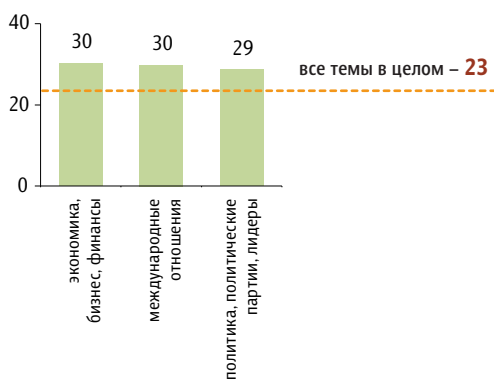
данные в % от всех опрошенных



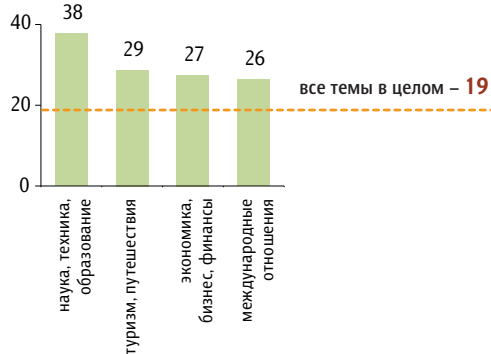
В каких источниках информации люди чаще ищут информацию по темам

данные в % от групп

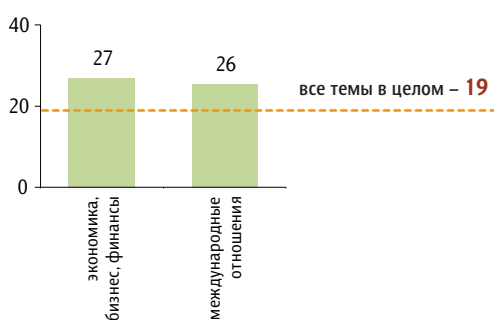
печатная пресса (газеты, журналы)



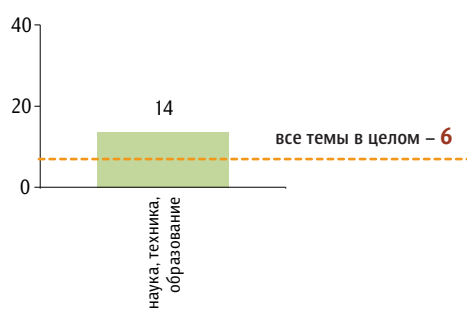
новостные сайты в интернете



радио



форумы, блоги, сайты социальных сетей





Россия, Москва, пер. Капранова, 3
тел. : (+7 495) 745-87-65
факс : (+7 495) 745-89-03
www.fom.ru fom@fom.ru

Александр Ослон – президент ФОМ

Елена Петренко – управляющий директор
Департамента работ с клиентами

Алексей Чуриков – управляющий директор
Департамента опросов населения

Екатерина Седых – директор проекта «Доминанты»

КЛЮЧЕВЫЕ ТЕХНОЛОГИИ:

ФОМнибус – репрезентативный опрос населения старше 18 лет, жители 100 городских и сельских населенных пунктов, 43 субъекта РФ.

Выборка – 1500 респондентов.

Интервью по месту жительства респондентов.

Статистическая погрешность не превышает 3,6%.