

# ДОМИНАНТЫ.

## ПОЛЕ МНЕНИЙ



### Социологический бюллетень

№ 16

25 апреля 2013 года

#### Ключевые индикаторы общественного мнения

##### 3 Политические индикаторы

Электоральные рейтинги

В. Путин: рейтинг доверия

Д. Медведев: рейтинг доверия

Рейтинги партий

Доверие партии «Единая Россия»

##### 8 Стабильность в обществе

#### Факторы формирования общественного мнения

##### 10 Протестные настроения

##### 13 Динамика цен

##### 15 События недели

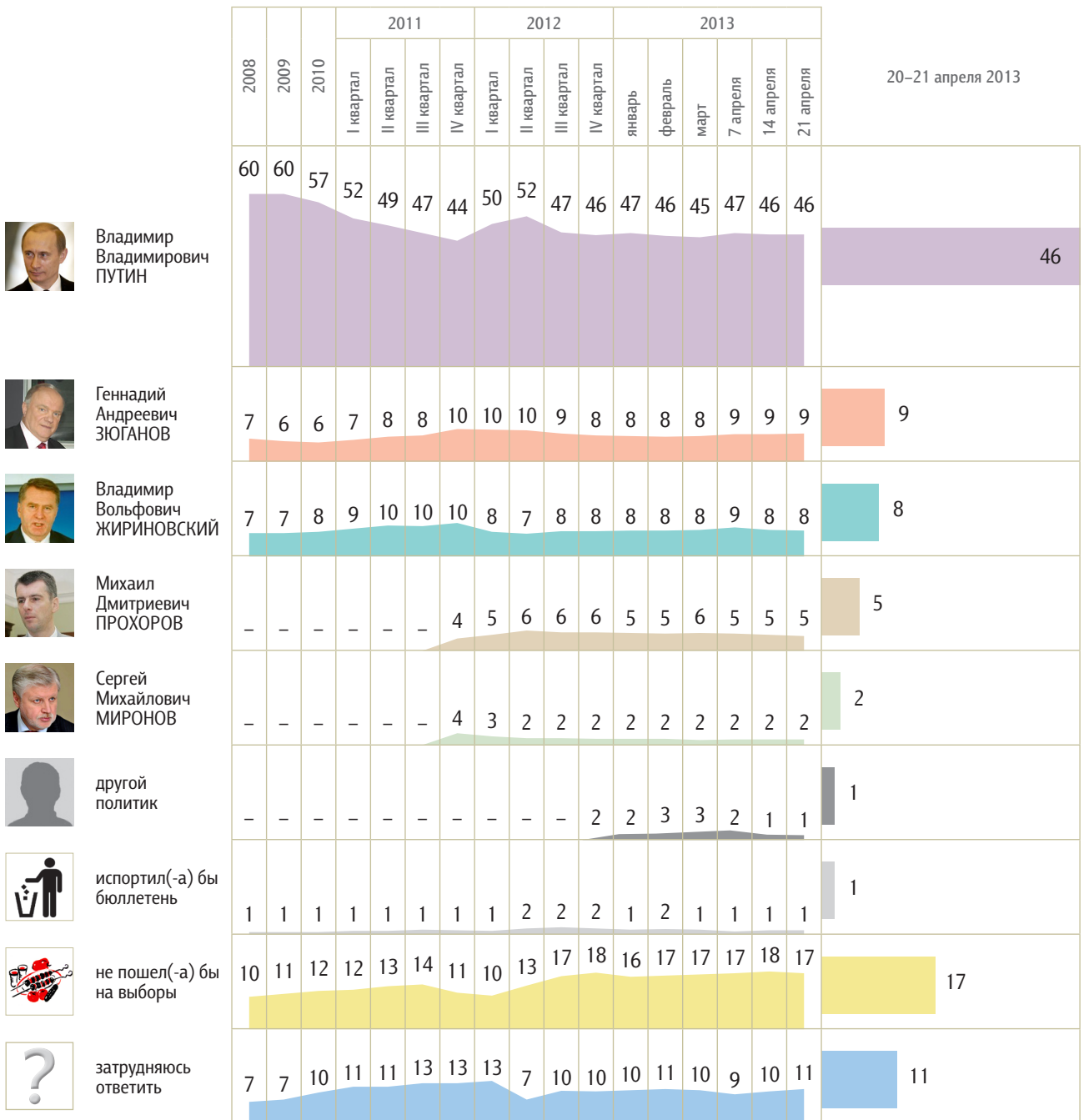


# Политические индикаторы


## Электоральные рейтинги

Опрос «ФОМнибус» 20–21 апреля. 204 населенных пункта, 64 субъекта РФ, 3000 респондентов.

Представьте себе, что в следующее воскресенье состоятся выборы президента России. Скажите, пожалуйста, как, за кого из политиков Вы бы проголосовали? (Карточка. Один ответ.)



КЛЮЧЕВЫЕ ИНДИКАТОРЫ ОБЩЕСТВЕННОГО МНЕНИЯ



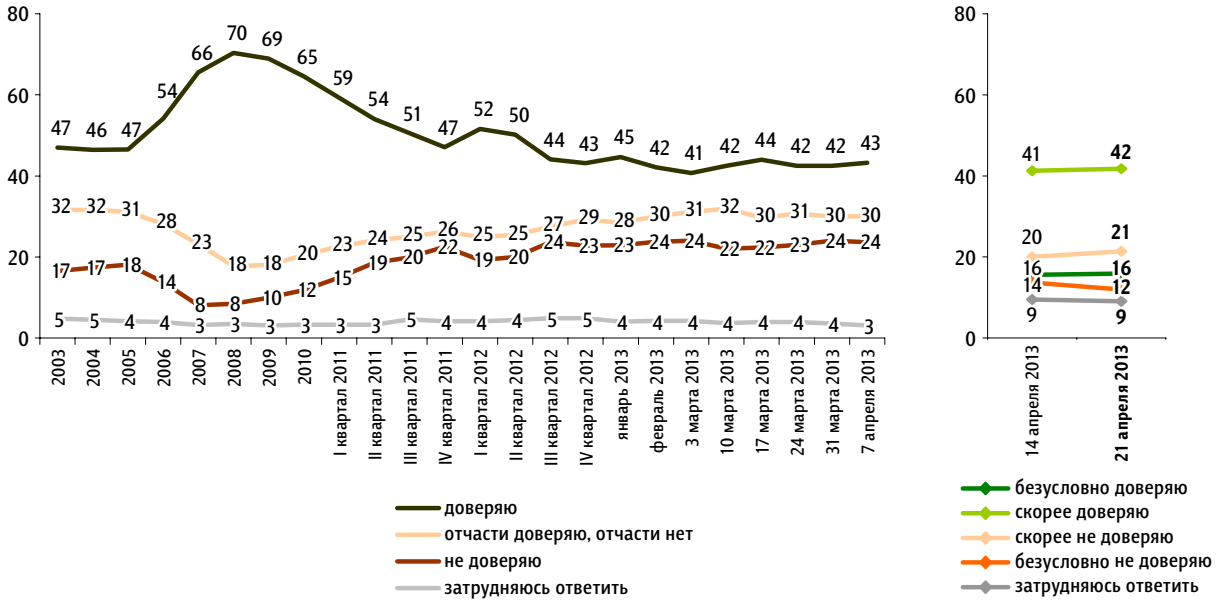
# В. Путин: рейтинг доверия

Опрос «ФОМнибус» 20–21 апреля. 204 населенных пункта, 64 субъекта РФ, 3000 респондентов.

КЛЮЧЕВЫЕ ИНДИКАТОРЫ ОБЩЕСТВЕННОГО МНЕНИЯ

## Скажите, пожалуйста, Вы доверяете или не доверяете В. Путину? (Карточка, один ответ.)

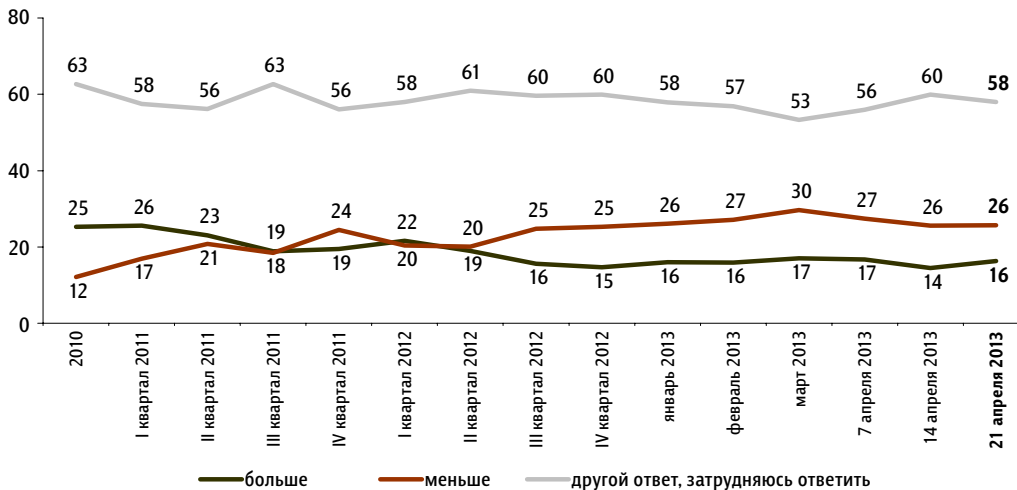
данные в % от всех опрошенных



До 24 февраля 2008 г. вопрос задавался в следующей формулировке: «Скажите, пожалуйста, Вы доверяете или не доверяете президенту Российской Федерации Владимиру Путину?»; с 8 марта по 27 апреля 2008 г.: «Скажите, пожалуйста, Вы доверяете или не доверяете Владимиру Путину?»; с 18 мая 2008 г. по 13 марта 2011 г.: «Скажите, пожалуйста, Вы доверяете или не доверяете главе правительства РФ Владимиру Путину?»

## За последний месяц Вы стали больше или меньше доверять В. Путину?

данные в % от всех опрошенных



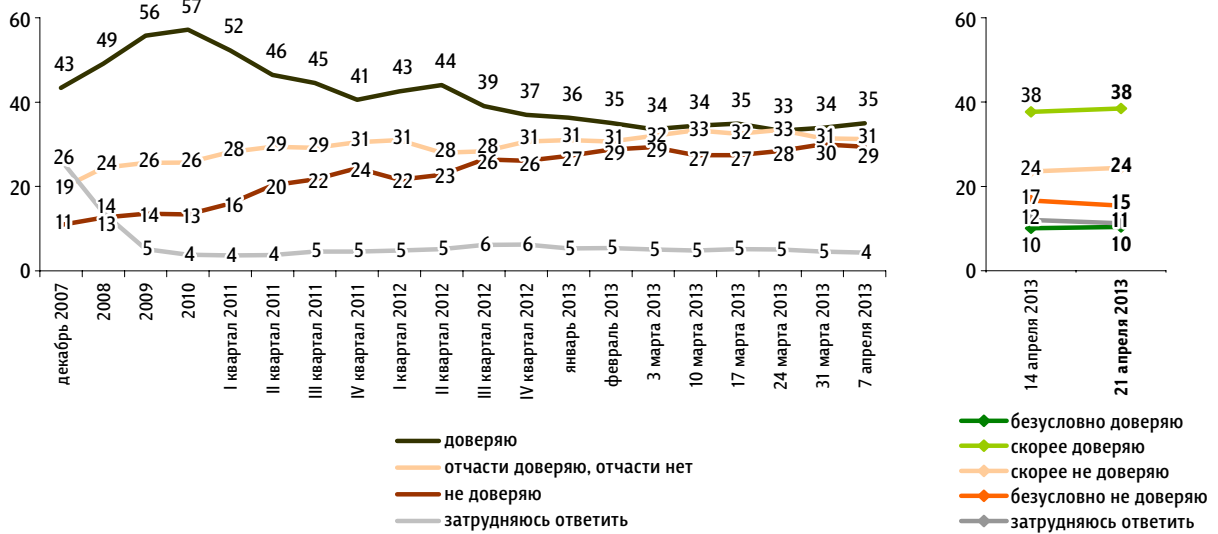


# Д. Медведев: рейтинг доверия

Опрос «ФОМнибус» 20–21 апреля. 204 населенных пункта, 64 субъекта РФ, 3000 респондентов.

## Скажите, пожалуйста, Вы доверяете или не доверяете Д. Медведеву? (Карточка, один ответ.)

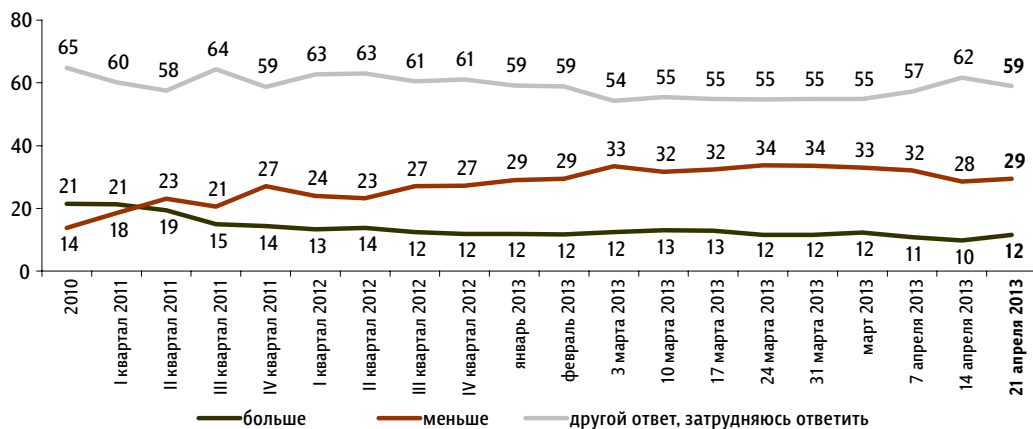
данные в % от всех опрошенных



С 22 декабря 2007 г. по 24 февраля 2008 г. вопрос задавался в следующей формулировке: «Скажите, пожалуйста, Вы доверяете или не доверяете первому вице-премьеру правительства России Дмитрию Медведеву?»; с 8 марта по 27 апреля 2008 г.: «Скажите, пожалуйста, Вы доверяете или не доверяете Дмитрию Медведеву?»; с 18 мая 2008 г. по 13 марта 2011 г.: «Скажите, пожалуйста, Вы доверяете или не доверяете президенту РФ Дмитрию Медведеву?»

## За последний месяц Вы стали больше или меньше доверять Д. Медведеву?

данные в % от всех опрошенных



КЛЮЧЕВЫЕ ИНДИКАТОРЫ ОБЩЕСТВЕННОГО МНЕНИЯ

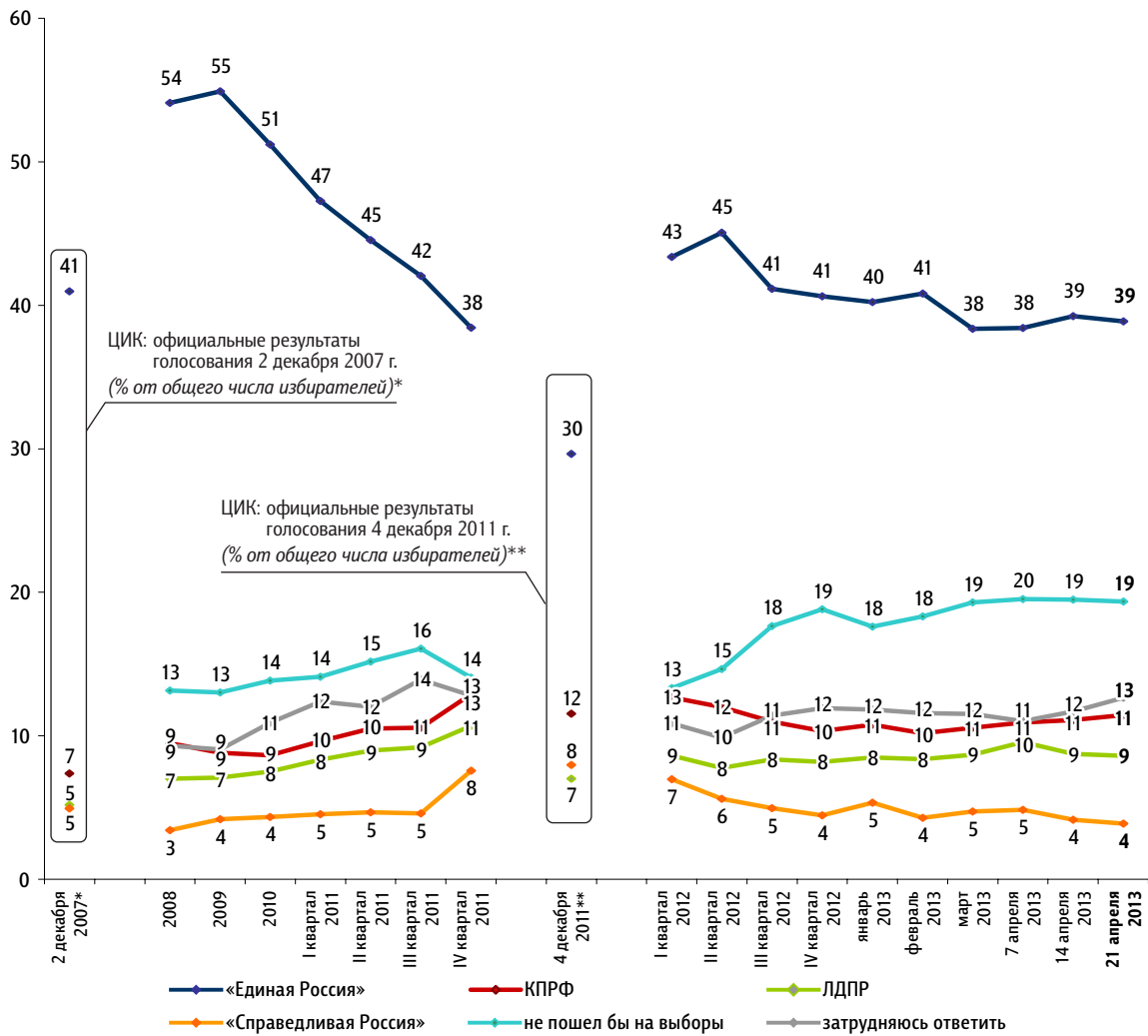
# Рейтинги партий

Опрос «ФОМнибус» 20–21 апреля. 204 населенных пункта, 64 субъекта РФ, 3000 респондентов.

КЛЮЧЕВЫЕ ИНДИКАТОРЫ ОБЩЕСТВЕННОГО МНЕНИЯ

Представьте себе, что в следующее воскресенье состоятся выборы в Государственную думу. Скажите, пожалуйста, как, за какую партию Вы бы проголосовали? (Карточка, один ответ.)

данные в % от всех опрошенных

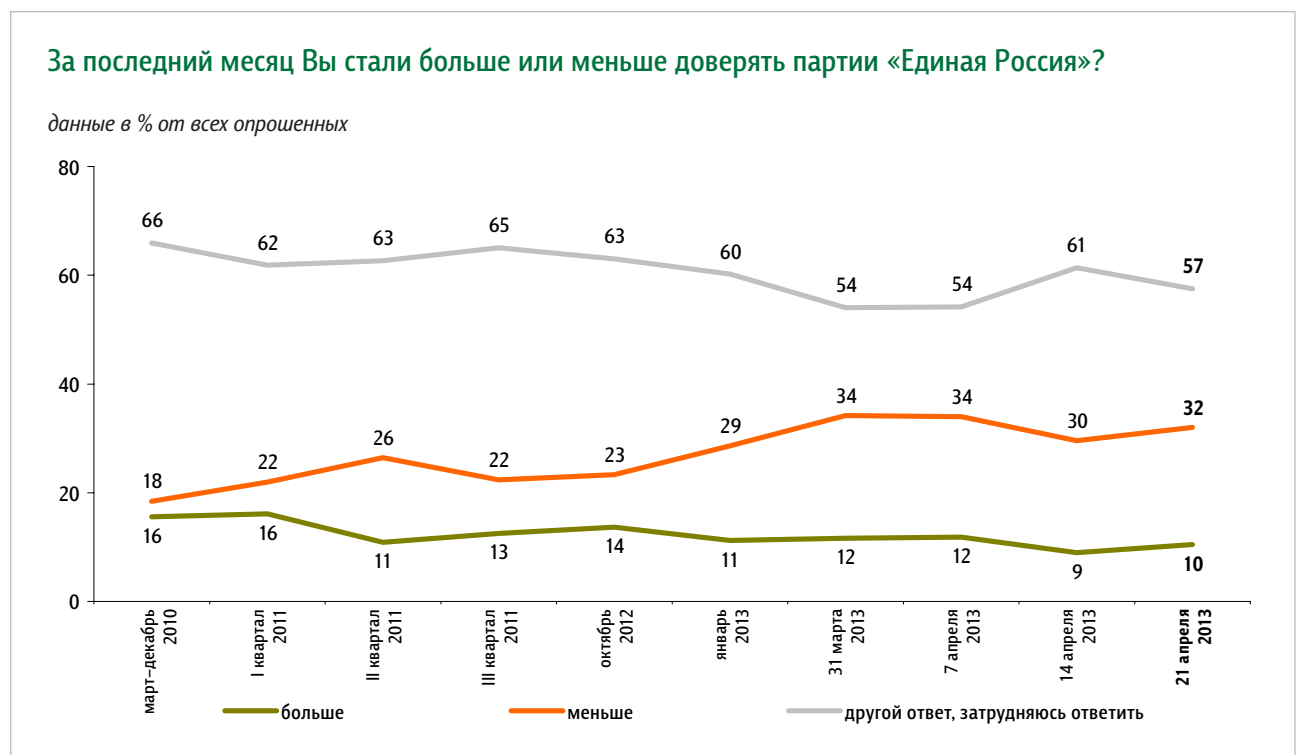
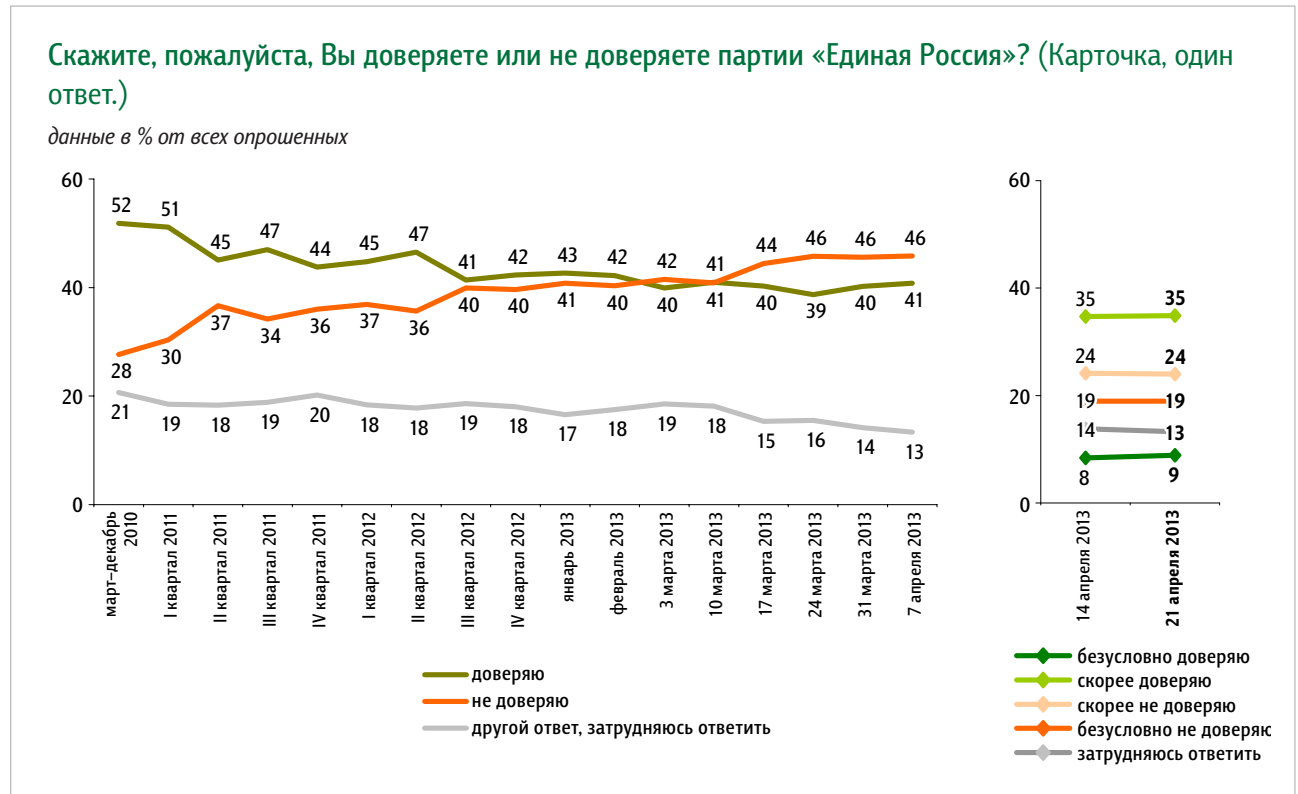


	2 декабря 2007*	2008	2009	2010	I квартал 2011	II квартал 2011	III квартал 2011	IV квартал 2011	4 декабря 2011**	I квартал 2012	II квартал 2012	III квартал 2012	IV квартал 2012	январь 2013	февраль 2013	3 марта 2013	10 марта 2013	17 марта 2013	24 марта 2013	31 марта 2013	7 апреля 2013	14 апреля 2013	21 апреля 2013	
«Яблоко»	1	1	1	1	1	1	1	2	2	2	1	1	1	1	1	1	1	1	1	1	1	1	1	1
«Патриоты России»			1	1	1	1	<1	<1	1	<1	<1	1	1	<1	<1	1	1	1	1	1	1	1	1	1
«Правое дело»		<1	<1	<1	<1	<1	1	<1	<1	1	1	1	1	1	1	1	1	1	1	1	1	1	1	1
испортил бы бюллетень		1	1	1	1	1	1	1		1	2	2	2	2	2	1	1	1	1	2	2	1	2	1
проголосовал бы за другую партию											1	1	1	2	2	3	3	3	3	2	2	1	1	1

\* Результаты в % от числа принявших участие в голосовании: «Единая Россия» – 64,3%; КПРФ – 11,57%; ЛДПР – 8,14%; «Справедливая Россия: Родина / Пенсионеры / Жизнь» – 7,74%.  
 \*\* Результаты в % от числа принявших участие в голосовании: «Единая Россия» – 49,32%; КПРФ – 19,19%; ЛДПР – 11,67%; «Справедливая Россия» – 13,24%; «Яблоко» – 3,43%; «Патриоты России» – 0,97%; «Правое дело» – 0,6%.

# Доверие партии «Единая Россия»

Опрос «ФОМнибус» 20–21 апреля. 204 населенных пункта, 64 субъекта РФ, 3000 респондентов.



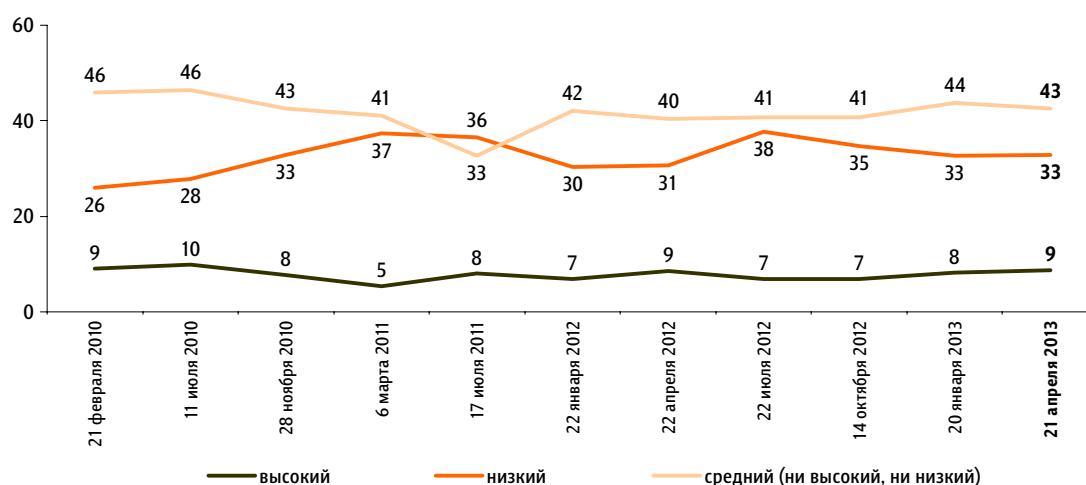
КЛЮЧЕВЫЕ ИНДИКАТОРЫ ОБЩЕСТВЕННОГО МНЕНИЯ

# Стабильность в обществе

Опрос «ФОМнибус» 20–21 апреля. 100 населенных пунктов,  
43 субъекта РФ, 1500 респондентов.

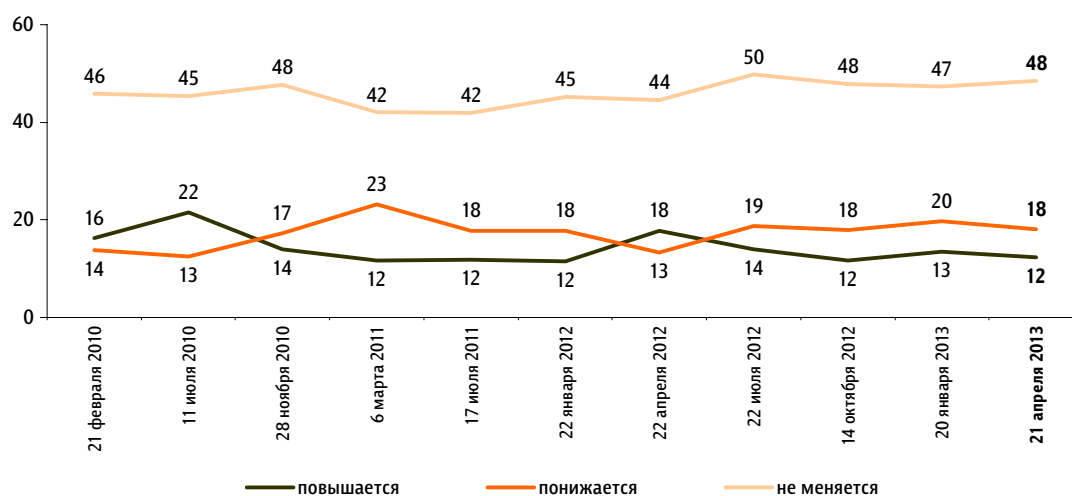
## По Вашему мнению, уровень общественно-политической стабильности в России высокий или низкий?

данные в % от всех опрошенных



## Как Вам кажется, уровень общественно-политической стабильности в России повышается, понижается или не меняется?

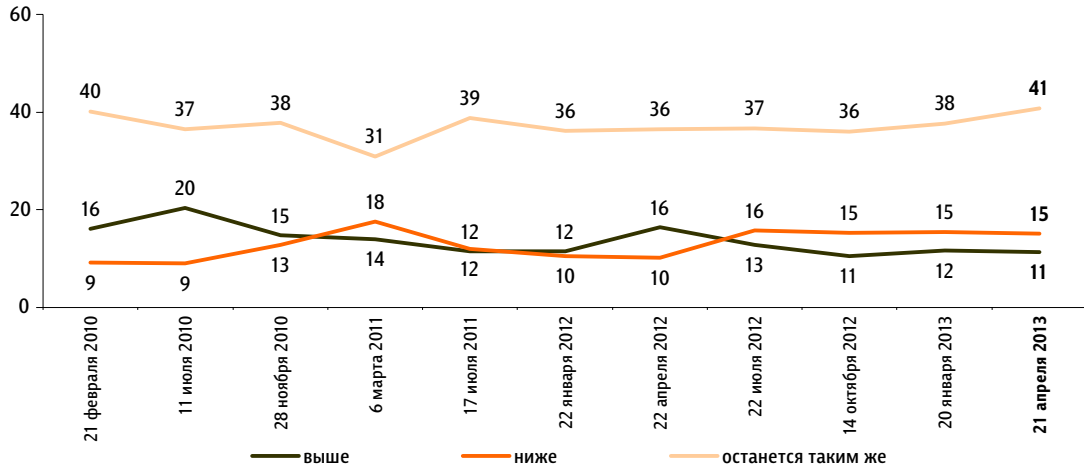
данные в % от всех опрошенных





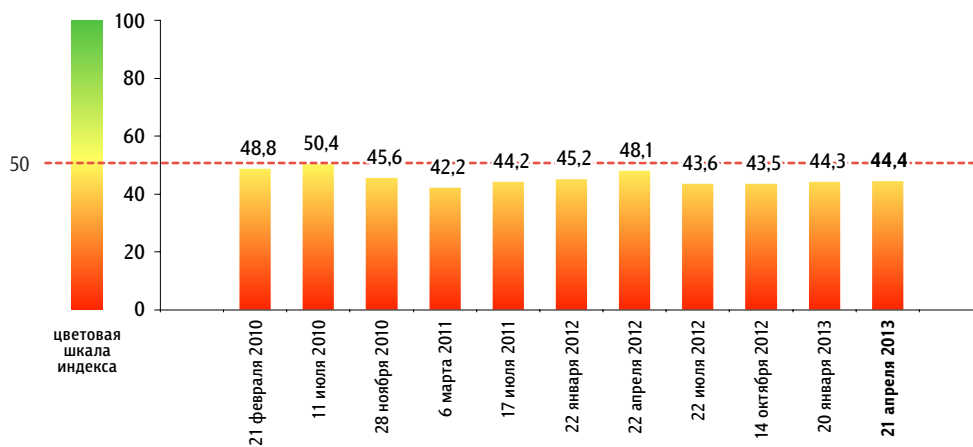
### Как Вы думаете, каким будет уровень общественно-политической стабильности в России через год – выше или ниже, чем сегодня?

данные в % от всех опрошенных



### Индекс общественно-политической стабильности

данные в пунктах



Индекс измеряется в пунктах и может колебаться в пределах от 0 до 100 п. Значение индекса меньше 50 п. указывает на преобладание негативных оценок, а больше 50 п. – позитивных. Значение 50 п. показывает баланс положительных и отрицательных оценок.

Индекс общественно-политической стабильности строится на основе трех вопросов:

«По Вашему мнению, уровень общественно-политической стабильности в России высокий или низкий?»

«Как Вам кажется, уровень общественно-политической стабильности – в России повышается, понижается или не меняется?»

«Как Вы думаете, каким будет уровень общественно-политической стабильности в России через год – выше или ниже, чем сегодня?»

По каждому из вопросов строится диффузный индекс, равный половине разности между долями ответов о высоком («высокий» / «повышается» / «будет выше») и низком («низкий» / «понижается» / «будет ниже») уровне общественно-политической стабильности, увеличенной на 50 пунктов.

Итоговый индекс общественно-политической стабильности является составным и получается сложением индексов по каждому вопросу и делением этой суммы на три.

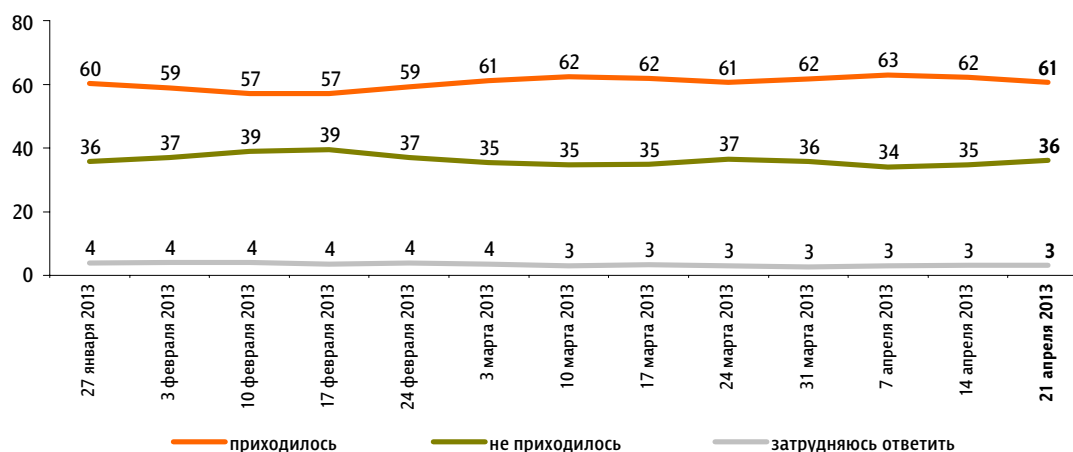
# Протестные настроения

## Недовольство властями

Опрос «ФОМнибус» 20–21 апреля. 204 населенных пункта, 64 субъекта РФ, 3000 респондентов.

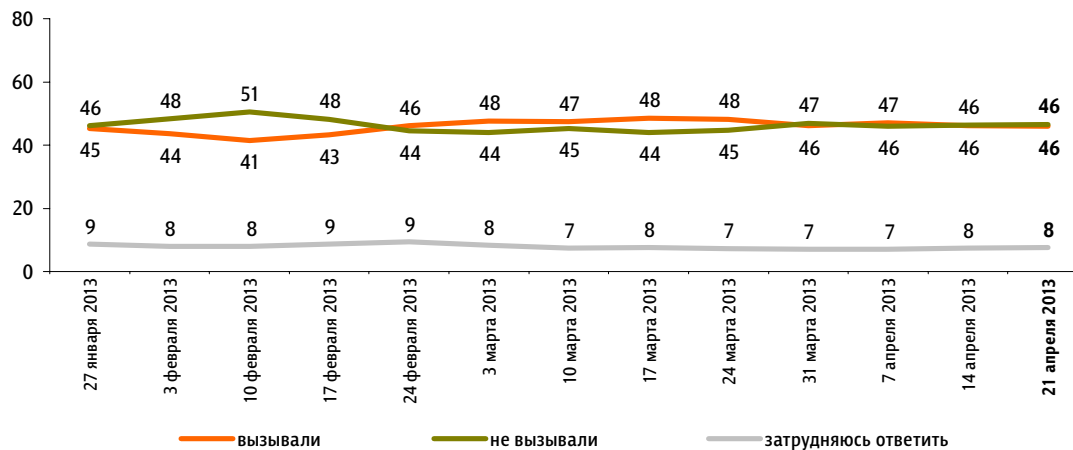
За последний месяц Вам приходилось или не приходилось слышать от окружающих Вас людей критические высказывания в адрес российских властей?

данные в % от всех опрошенных



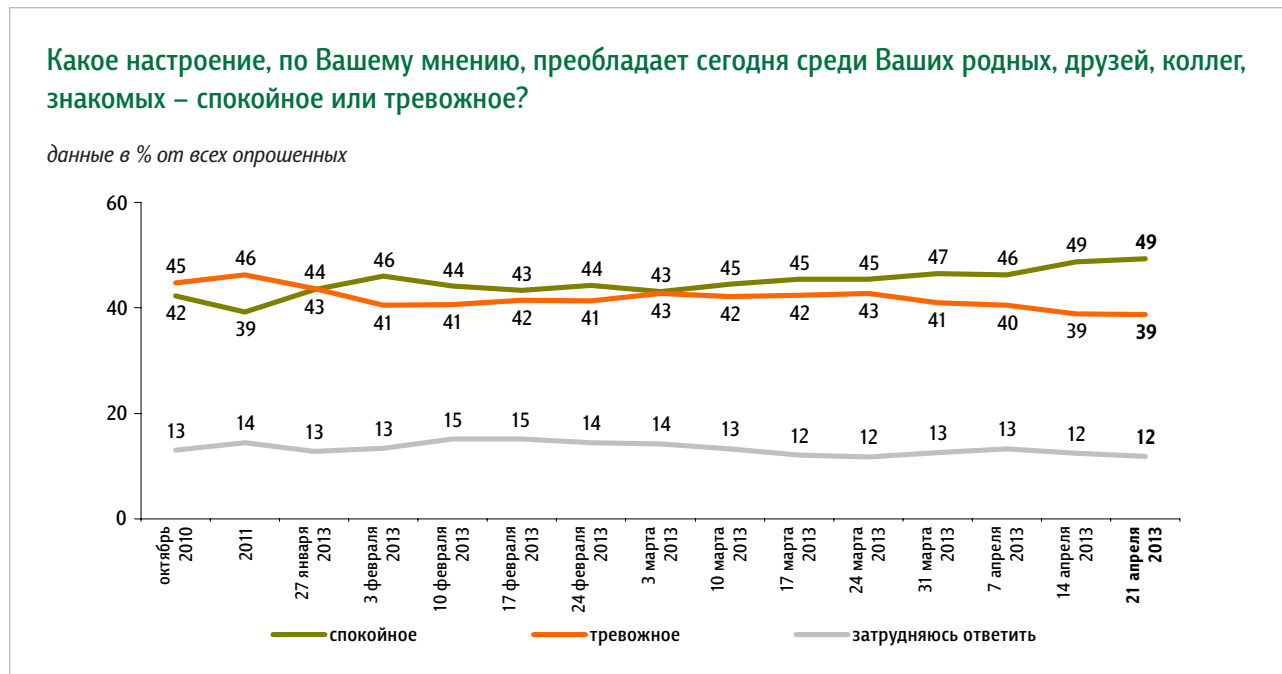
Действия российских властей за последний месяц у Вас лично вызвали недовольство, возмущение или не вызывали?

данные в % от всех опрошенных



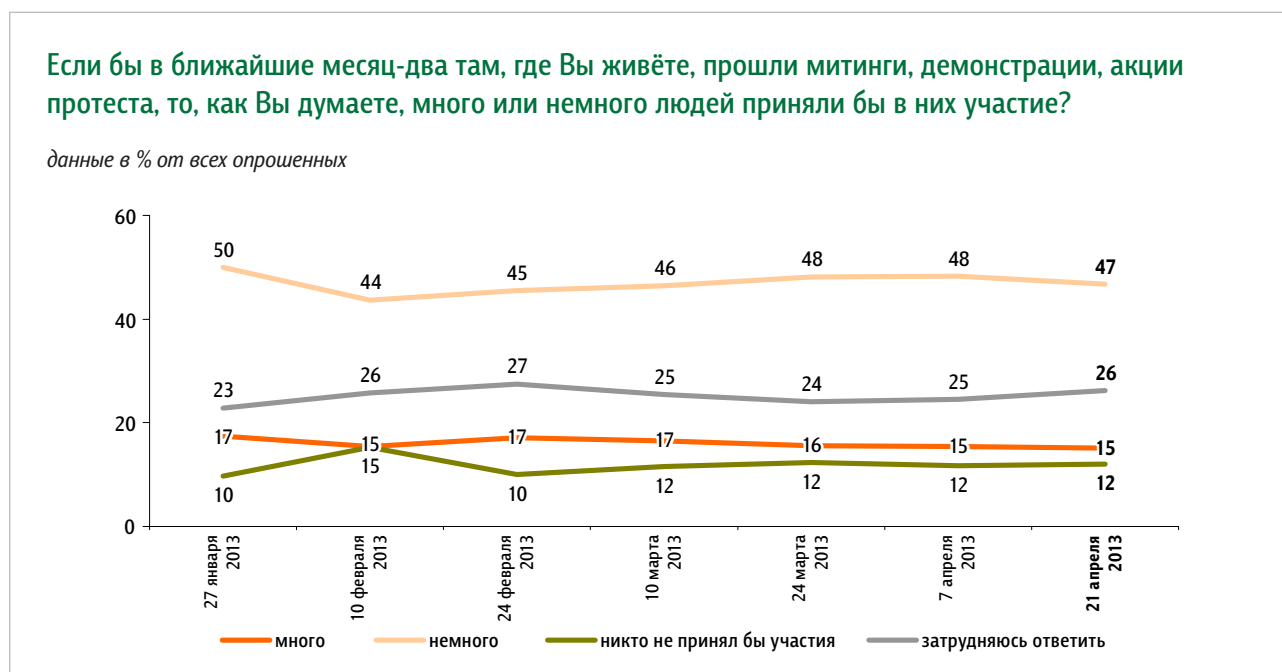
# Настроение окружающих

Опрос «ФОМнибус» 20–21 апреля. 204 населенных пункта, 64 субъекта РФ, 3000 респондентов.



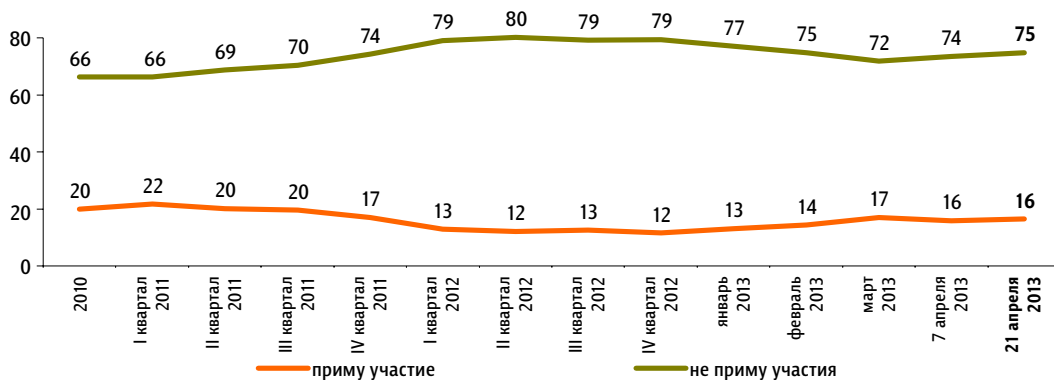
# Протестный потенциал

Опрос «ФОМнибус» 20–21 апреля. 100 населенных пунктов, 43 субъекта РФ, 1500 респондентов.



### А Вы лично примете или не примете участие в митингах, демонстрациях, акциях протеста, если они пройдут в ближайшие месяц-два там, где Вы живёте?\*

данные в % от всех опрошенных

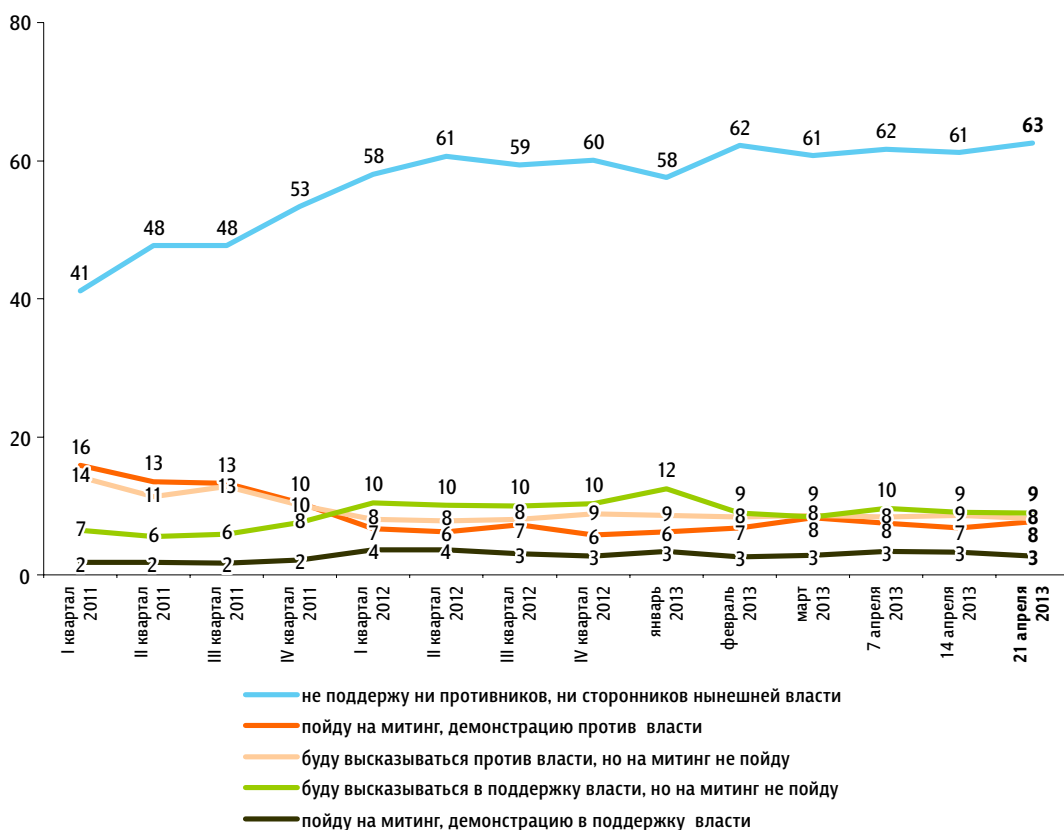


\* До 20 января 2013 г. вопрос задавался в следующей формулировке: «Если в ближайшее воскресенье там, где Вы живёте, пройдут митинги, демонстрации, акции протеста, то Вы примете или не примете в них участие?»

Опрос «ФОМнибус» 20–21 апреля. 204 населенных пункта, 64 субъекта РФ, 3000 респондентов.

### Если в ближайшее время там, где Вы живёте, состоятся митинги, демонстрации противников нынешней власти и её сторонников, то как Вы, скорее всего, поступите? (Картонка, один ответ.)

данные в % от всех опрошенных



# Динамика цен

Опрос «ФОМнибус» 20–21 апреля. 204 населенных пункта, 64 субъекта РФ, 3000 респондентов.

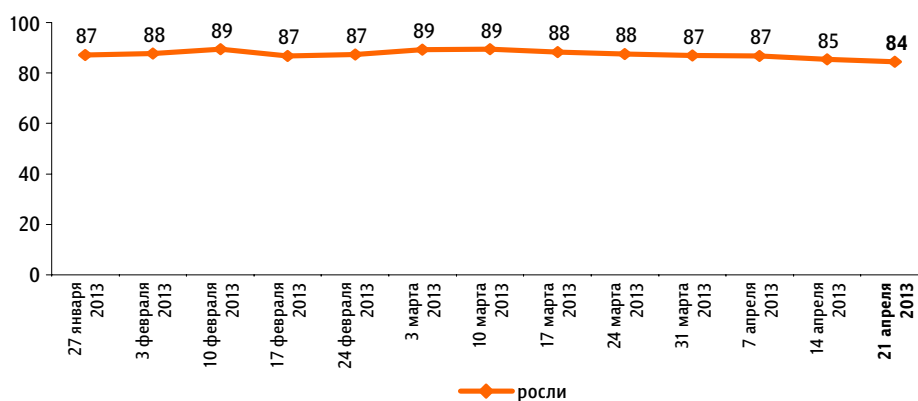
Что, по Вашему мнению, за последний месяц происходило с ценами на основные продукты, товары и услуги? (Карточка, один ответ.)

данные в % от всех опрошенных



Динамика: 2013 г.

данные в % от всех опрошенных



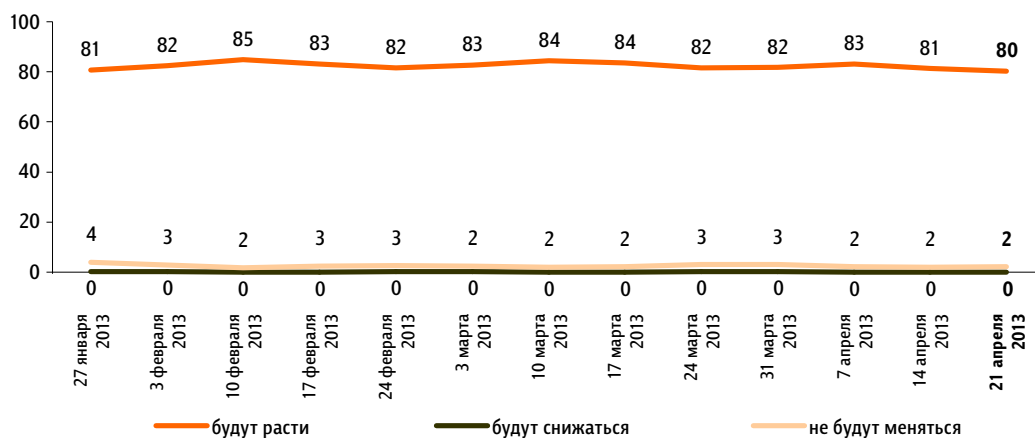
### Как Вы думаете, что будет происходить с ценами на основные продукты, товары и услуги в ближайший месяц? (Карточка, один ответ.)

данные в % от всех опрошенных



### Динамика: 2013 г.

данные в % от всех опрошенных



# События недели

Опрос «ФОМнибус» 20–21 апреля. 100 населенных пунктов, 43 субъекта РФ, 1500 респондентов.

Какие события прошедшей недели, о которых сообщалось в средствах массовой информации, больше всего заинтересовали Вас, привлекли Ваше внимание? (Открытый вопрос.)

данные в % от всех опрошенных

Теракт в Бостоне	«В Америке взрыв произошел. Это заинтересовало меня»; «в Америке две бомбы рвануло»; «в Бостоне произошел взрыв во время соревнований. Пострадали спортсмены и жители города»; «Бостон, марафон, бомба, дагестанский след»; «Бостон, бомба. Подозревают чеченских братьев»; «теракты. Когда уже этому положат конец?».	22
Весенние паводки, природные катаклизмы	«Наводнение ожидается»; «наводнение от весенних паводков»; «Россия страдает от весенних паводков»; «наводнения из-за половодья у нас в России»; «всё топит»; «ураган в Ставрополе».	5
Аварии, катастрофы, несчастные случаи	«Аварии со смертельным исходом»; «провалы по нашему городу»; «в Курске обвалился новый построенный дом»; «в Москве был взрыв газа в жилом доме»; «в Смоленске на Колхозной площади прорвало трубу, бил фонтан горячей воды»; «рыбак утонул».	4
Выступления и поездки В. Путина	«Разъезды Путина»; «как Путин выступил по поводу того, чтобы все хорошо жили»; «25 апреля Путин будет вести прямой эфир с народом»; «Путин не договорился с Меркель»; «Путин девушки опозорили».	2
Работа властных структур, принимаемые решения, выступления и действия политиков	«Законы в Думе»; «миграционная политика, меры борьбы с нелегальными поставщиками наркотиков из Средней Азии»; «депутаты разводятся из-за деклараций»; «поединок между Жириновским и Ампиловым»; «Жириновский смешил».	2
Коррупционные скандалы во власти, борьба с коррупцией	«Много воровства, коррупции во власти»; «коррупция растет во власти»; «воруют чиновники, а народ беднеет»; «коррупция в Сколково, обыск»; «разграбление Оборонсервиса»; «скандал, связанный с имуществом депутатов»; «разоблачение чиновников».	2
ДТП с российскими туристами за рубежом	«Туристы погибли – автобус перевернулся»; «автобус перевернулся в Бельгии с нашими детьми»; «автобус с моста слетел с нашими туристами, ребенок погиб»; «о детях, погибших в автобусе».	2
Трагедии с детьми, преступления против них	«Дети пропадают по стране»; «как взрослые люди издеваются над маленькими детьми – медсестры в родильных домах и детских домах»; «убийство и изнасилование девочки»; «девочку 6 лет убили»; «в селе Подсином ребенка нашли новорожденного мертвого».	2
Взрыв на химическом заводе в Техасе	«Взрыв в Америке на заводе»; «в Америке на химзаводе произошел взрыв»; «взрыв в Техасе, много погибло»; «в Америке взрыв, и сейчас завод горит. Люди гибнут».	2
Землетрясение в Китае	«Землетрясение в Китае, есть пострадавшие»; «гибель людей в Китае – землетрясение».	2
Спортивные события	«Спорт – чемпионат мира по хоккею, футбол»; «"Динамо" стало второй раз чемпионом Кубка Гагарина»; «хоккей – проиграл "Трактор"»; «курские рапиристы взяли золото и серебро»; «в Сочи открыли дворец для проведения чемпионата по хоккею молодежи».	2
Выступления и поездки Д. Медведева	«Доклад Медведева в Госдуме»; «Медведев отчитался в Государственной думе о работе правительства»; «Медведев выступал. Они друг друга дублируют с Путиным»; «отчет Медведева. И всё, в принципе».	1
Различные криминальные события	«Много воруют»; «много воровства и жульничества в программе "ЧП"»; «перестрелка в Москве».	1
Проблемы ЖКХ	«Занялись вопросами ЖКХ»; «реформа ЖКХ»; «повышение цен на ЖКХ».	1
Суд над Навальным	«Дело Навального»; «судебный процесс над Навальным».	1
Напряженность ситуации вокруг Северной Кореи	«События в Северной Корее»; «напряженная ситуация между Северной Кореей и США»; «конфликт между Северной и Южной Кореей»; «война Кореи с США и Японией».	1
Смерть М. Тэтчер	«Маргарет Тэтчер умерла»; «умерла "железная леди" Маргарет Тэтчер»; «похороны Маргарет Тэтчер».	1
Выборы в Венесуэле	«События в Южной Америке – выборы президента»; «в Каракасе чествовали президента Венесуэлы».	1
Другие события в России	«Предстоящие майские праздники»; «поднятие цен на бензин, налоги на транспорт»; «Гергиев тестировал вторую сцену Мариинского театра»; «в Череповец привезли мощи святой Матроны»; «о закрытии у нас школы»; «митинг по поводу истребления городских собак»; «простым пенсионерам мало пенсию добавляют».	2
Другие события в мире	«Напряженная ситуация в Европе из-за кризиса»; «падение цены на золото»; «переизбрание на второй срок Джорджо Наполитано»; «"список Магнитского"»; «денежный кризис на Кипре»; «открытие топлесс-парикмахерской в Австрии».	1
Затрудняюсь ответить, нет ответа		52



ФОМ

Читайте также в онлайн-версии на сайте [fom.ru](http://fom.ru)



### Отношение к инвалидам

О людях с ограниченными физическими возможностями и об отношении к ним.

<http://fom.ru/obshchestvo/10898>

«ФОМнибус» 22–23 сентября 2012

ОБЩЕСТВО



### Креативный класс – «выдумка политологов»?

Что такое креативный класс?

<http://fom.ru/obshchestvo/10896>

«ТелеФОМ» 13–14 апреля 2013

ОБЩЕСТВО



### «Положено помогать»: отношение россиян к бездомным

О том, какие чувства вызывают бездомные у россиян и готовы ли наши сограждане оказывать им помощь.

<http://fom.ru/obshchestvo/10893>

«ФОМнибус» 19–20 января 2013

ОБЩЕСТВО



### О Ленине

О роли Ленина в истории России.

<http://fom.ru/Proshloe/10899>

«ФОМнибус» 20–21 апреля 2013

ПРОШЛОЕ



[www.fom.ru](http://www.fom.ru)

Россия, Москва, пер. Капранова, 3  
тел. : (+7 495) 745-87-65  
факс : (+7 495) 745-89-03  
[www.fom.ru](http://www.fom.ru) [fom@fom.ru](mailto:fom@fom.ru)

Александр Ослон – президент ФОМ

Алексей Чуриков – управляющий директор  
Департамента опросов населения

### КЛЮЧЕВЫЕ ТЕХНОЛОГИИ:

**ФОМнибус** – репрезентативный опрос населения старше 18 лет, жители 100 городских и сельских населенных пунктов, 43 субъекта РФ.

Выборка – 1500 респондентов.

Интервью по месту жительства респондентов.

Статистическая погрешность не превышает 3,6%.