

# ДОМИНАНТЫ.

## ПОЛЕ МНЕНИЙ



### Социологический бюллетень

№ 16

24 апреля 2014 года

#### Ключевые индикаторы общественного мнения

##### 2 Политические индикаторы

Электоральные рейтинги  
В. Путин: отношение и оценки  
Д. Медведев: рейтинг доверия  
Рейтинги партий  
«Единая Россия»: отношение и оценки

#### Факторы формирования общественного мнения

13 События недели

14 Протестные настроения

18 Динамика цен

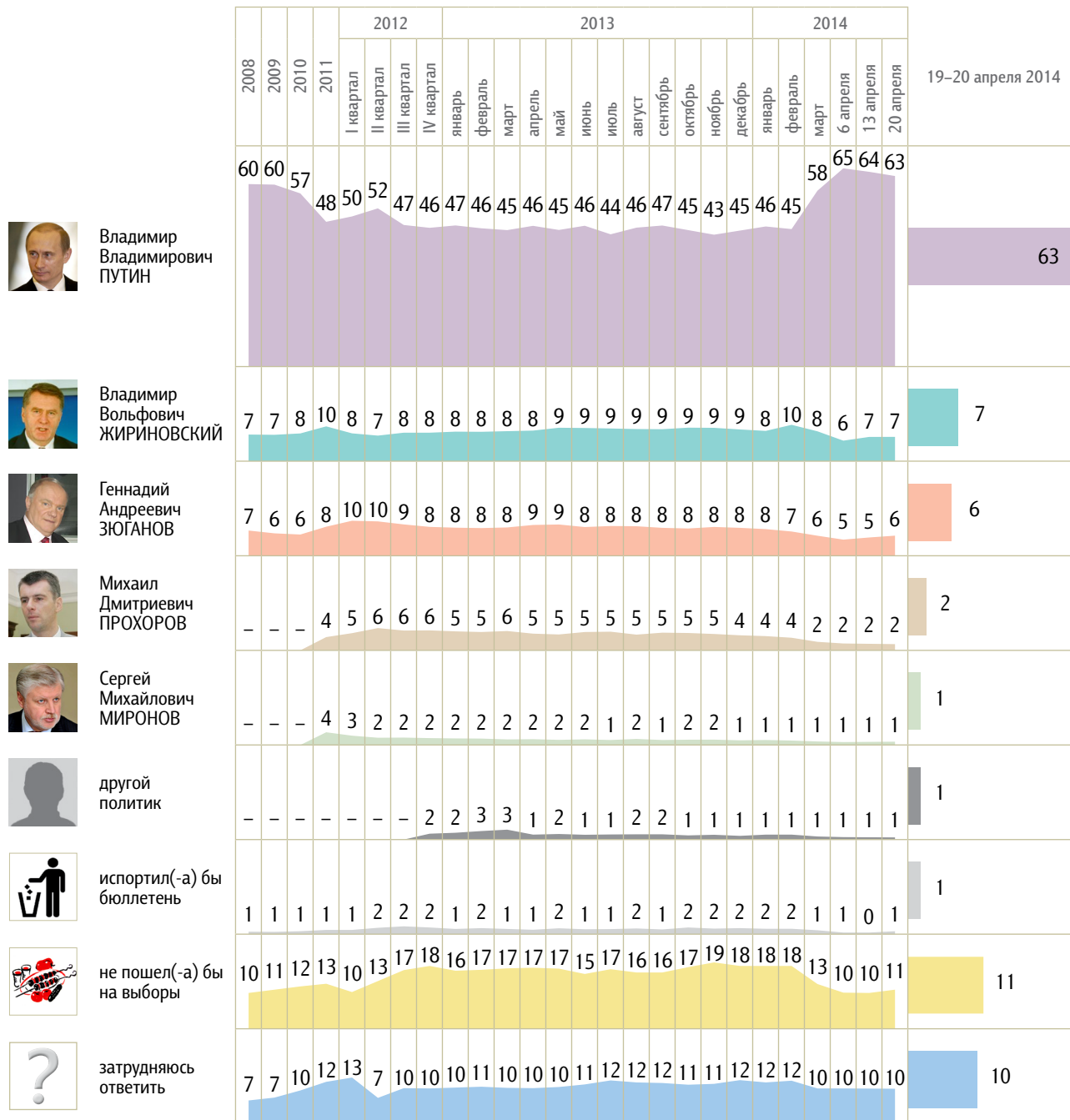
# Политические индикаторы


## Электоральные рейтинги

Опрос «ФОМнибус» 19–20 апреля. 204 населенных пункта, 64 субъекта РФ, 3000 респондентов.

Представьте себе, что в следующее воскресенье состоятся выборы президента России. Скажите, пожалуйста, как, за кого из политиков Вы бы проголосовали? (Карточка. Один ответ.)

КЛЮЧЕВЫЕ ИНДИКАТОРЫ ОБЩЕСТВЕННОГО МНЕНИЯ





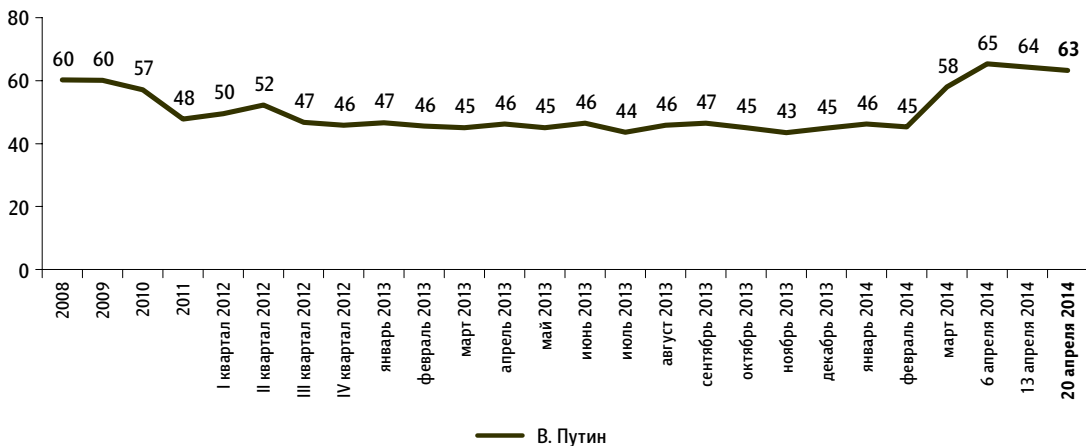
# В. Путин: отношение и оценки

Опрос «ФОМнибус» 19–20 апреля. 204 населенных пункта, 64 субъекта РФ, 3000 респондентов.

## Рейтинг В. Путина

Представьте себе, что в следующее воскресенье состоятся выборы президента России. Скажите, пожалуйста, как, за кого из политиков Вы бы проголосовали? (Карточка, один ответ.)

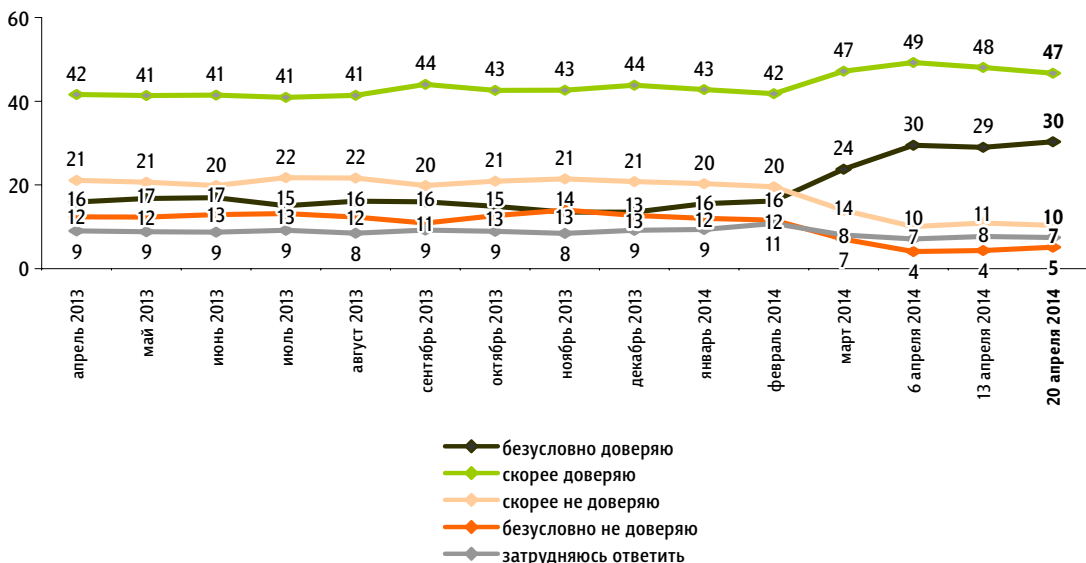
данные в % от всех опрошенных



## Доверие В. Путину

Скажите, пожалуйста, Вы доверяете или не доверяете В. Путину? (Карточка, один ответ.)

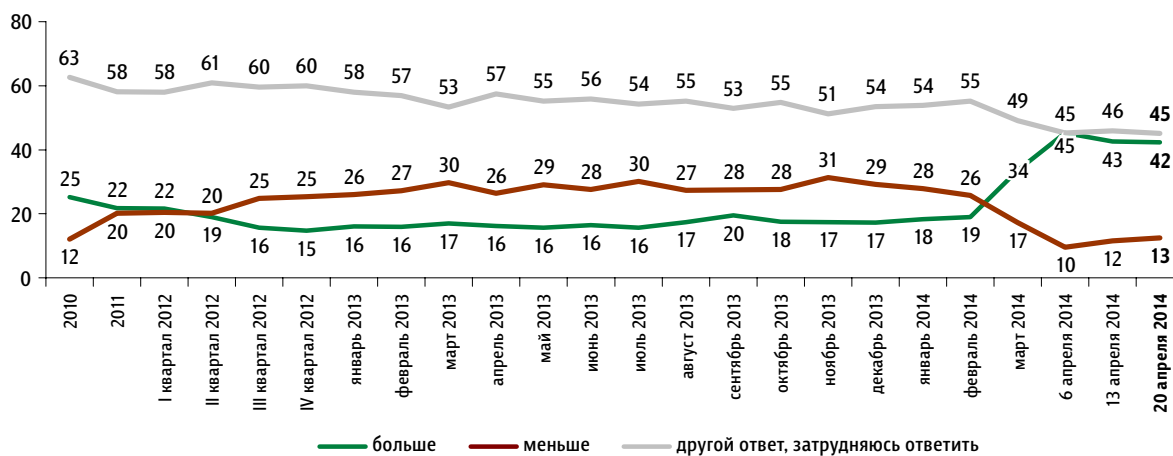
данные в % от всех опрошенных



КЛЮЧЕВЫЕ ИНДИКАТОРЫ ОБЩЕСТВЕННОГО МНЕНИЯ

### За последний месяц Вы стали больше или меньше доверять В. Путину?

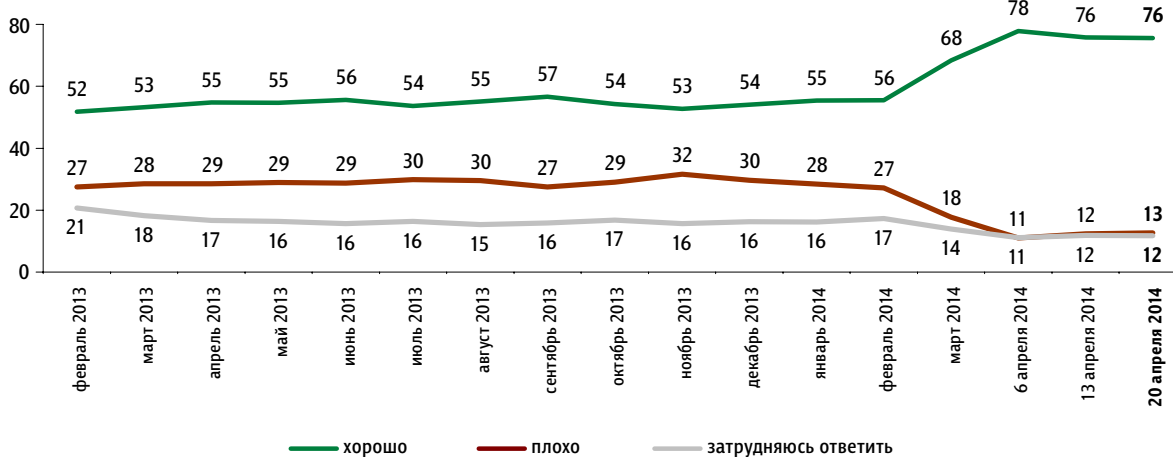
данные в % от всех опрошенных



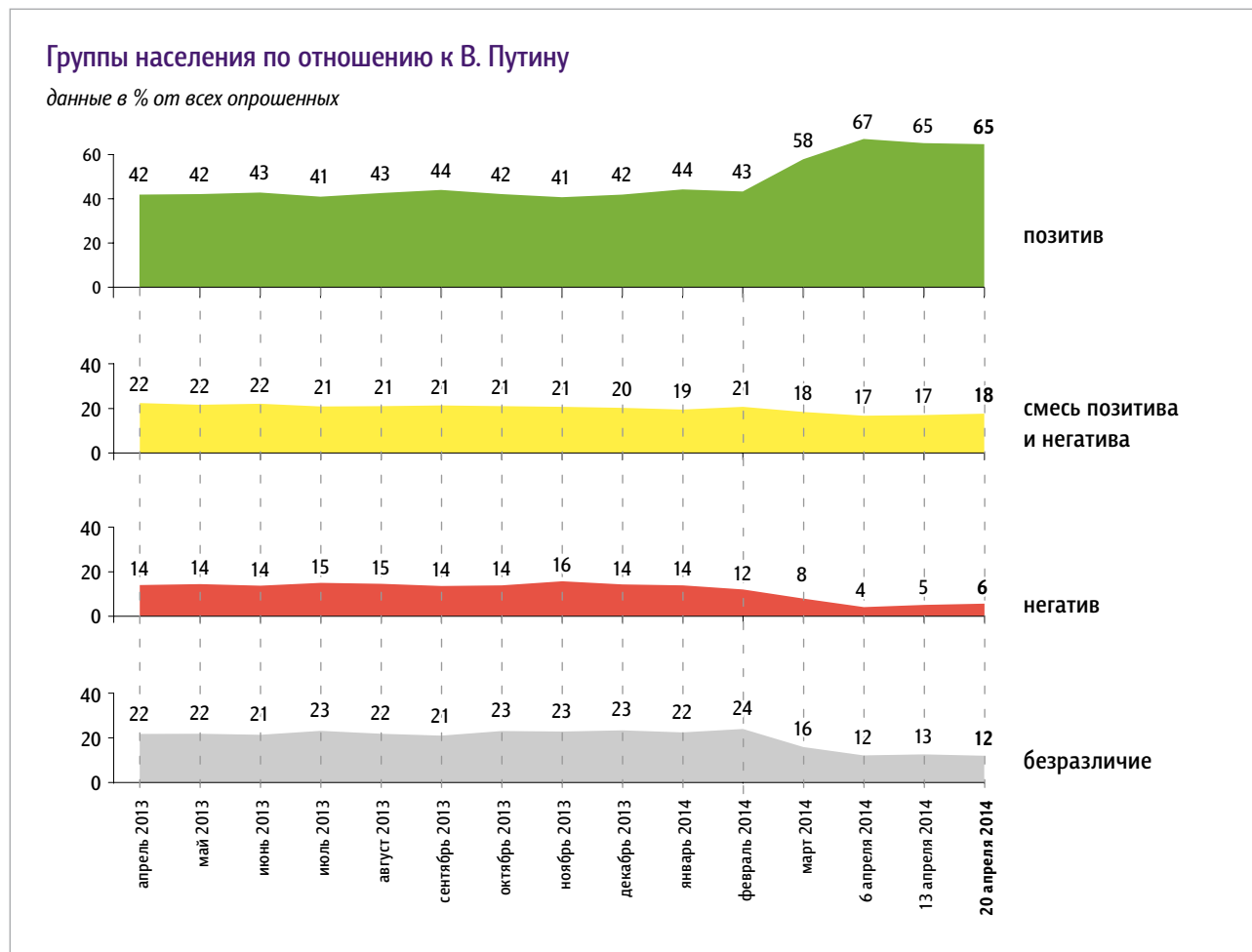
### Оценка работы В. Путина

#### Как Вы считаете, президент В. Путин работает на своём посту хорошо или плохо?

данные в % от всех опрошенных



## Группы населения по отношению к В. Путину



### Пояснения

	Исходные вопросы	Положительные ответы	Отрицательные ответы	Нейтральные ответы
1	Представьте себе, что в следующее воскресенье состоятся выборы президента России. Скажите, пожалуйста, как, за кого из политиков Вы бы проголосовали?	В. Путин	не В. Путин	затрудняюсь ответить
2	Скажите, пожалуйста, Вы доверяете или не доверяете В. Путину?	безусловно доверяю скорее доверяю	безусловно не доверяю скорее не доверяю	затрудняюсь ответить
3	За последний месяц Вы стали больше или меньше доверять В. Путину?	больше	меньше	затрудняюсь ответить
4	Как Вы считаете, президент В. Путин работает на своём посту хорошо или плохо?	хорошо	плохо	затрудняюсь ответить

Обозначение групп	Группы населения по отношению к В. Путину
<b>позитив</b>	респонденты, выбравшие три или четыре положительных ответа
<b>смесь позитива и негатива</b>	респонденты, выбравшие один или два положительных ответа
<b>негатив</b>	респонденты, выбравшие четыре отрицательных ответа
<b>безразличие</b>	все остальные респонденты

## Характеристика групп населения по отношению к В. Путину

данные в % от групп по столбцам

	население в целом	позитив	смесь позитива и негатива	негатив	безразличие
Представьте себе, что в следующее воскресенье состоятся выборы президента России. Скажите, пожалуйста, как, за кого из политиков Вы бы проголосовали? (Карточка, один ответ.)					
В. Путин	63	92	21	0	0
В. Жириновский	7	1	16	27	16
Г. Зюганов	6	2	13	19	12
М. Прохоров	2	0	4	5	2
С. Миронов	1	0	2	4	1
проголосовал(-а) бы за другого политика	1	0	1	1	1
испортил(-а) бы бюллетень	1	0	1	4	2
не пошёл(-а) бы на выборы	11	2	17	40	34
затрудняюсь ответить	10	2	26	0	33
Как Вы считаете, президент В. Путин работает на своём посту хорошо или плохо?					
хорошо	76	99	64	0	0
плохо	13	0	9	100	44
затрудняюсь ответить	12	1	27	0	56

данные в % от групп по столбцам

	население в целом	позитив	смесь позитива и негатива	негатив	безразличие
Скажите, пожалуйста, Вы доверяете или не доверяете В. Путину? (Карточка, один ответ.)					
безусловно доверяю	30	45	7	0	0
скорее доверяю	47	54	66	0	0
скорее не доверяю	10	0	11	57	41
безусловно не доверяю	5	0	2	43	19
затрудняюсь ответить	7	0	14	0	40
За последний месяц Вы стали больше или меньше доверять В. Путину?					
больше	42	63	10	0	0
меньше	13	3	20	100	14
затрудняюсь ответить, другой ответ	45	35	71	0	86

## Социально-демографические характеристики групп населения по отношению к В. Путину

данные в % от групп по столбцам

	Население в целом	Пол		Возраст				Образование			Ежемесячный доход				Тип населенного пункта					
		мужской	женский	18–30 лет	31–45 лет	46–60 лет	старше 60 лет	среднее общее и ниже	среднее специальное	высшее	не выше 4 000 руб.	4 001–9 000 руб.	9 001–20 000 руб.	свыше 20 000 руб.	Москва	города 1 млн и более	города от 250 тыс. до 1 млн	города от 50 до 250 тыс.	города менее 50 тыс., ПТ	села
Доли групп	100	45	55	27	25	27	21	39	37	24	17	16	40	18	8	14	16	18	18	27
позитив	65	58	70	57	62	68	74	63	64	69	57	69	66	66	69	68	63	65	63	64
смесь позитива и негатива	18	19	17	22	18	16	14	19	18	15	21	14	18	17	13	17	19	19	17	18
негатив	6	7	4	7	5	6	4	6	6	4	7	6	6	4	4	3	7	6	7	6
безразличие	12	16	9	14	15	10	9	12	12	12	15	10	10	13	14	12	12	10	13	13

\* Красным и синим выделены данные по группам опрошенных с отклонениями от населения в целом на 5 и более п. п. в меньшую или большую сторону соответственно.

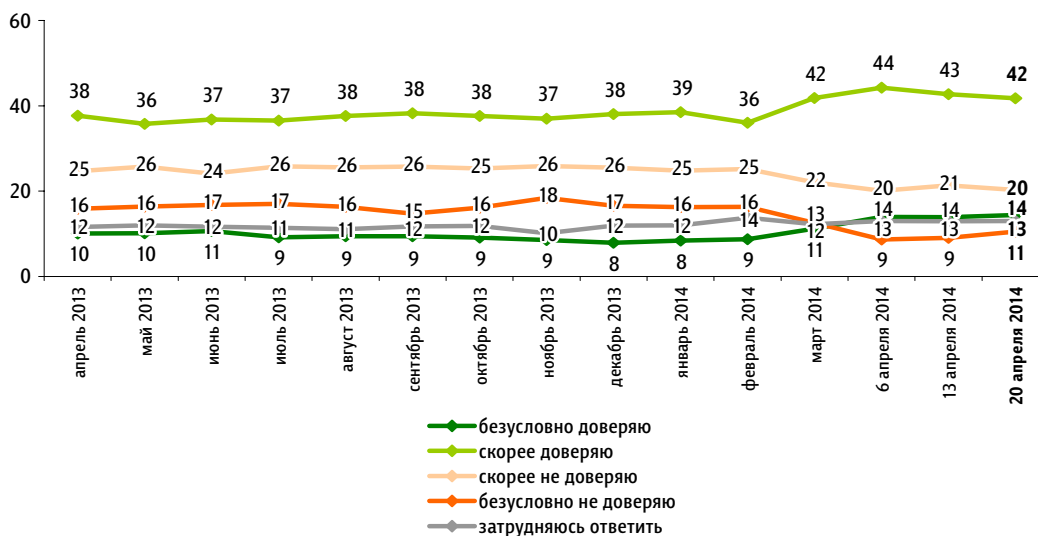


# Д. Медведев: рейтинг доверия

Опрос «ФОМнибус» 19–20 апреля. 204 населенных пункта, 64 субъекта РФ, 3000 респондентов.

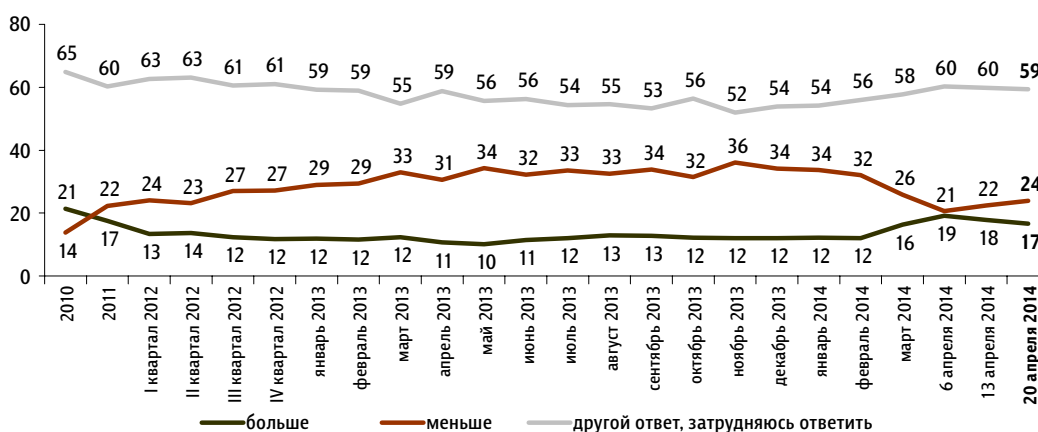
Скажите, пожалуйста, Вы доверяете или не доверяете Д. Медведеву? (Карточка, один ответ.)

данные в % от всех опрошенных



За последний месяц Вы стали больше или меньше доверять Д. Медведеву?

данные в % от всех опрошенных



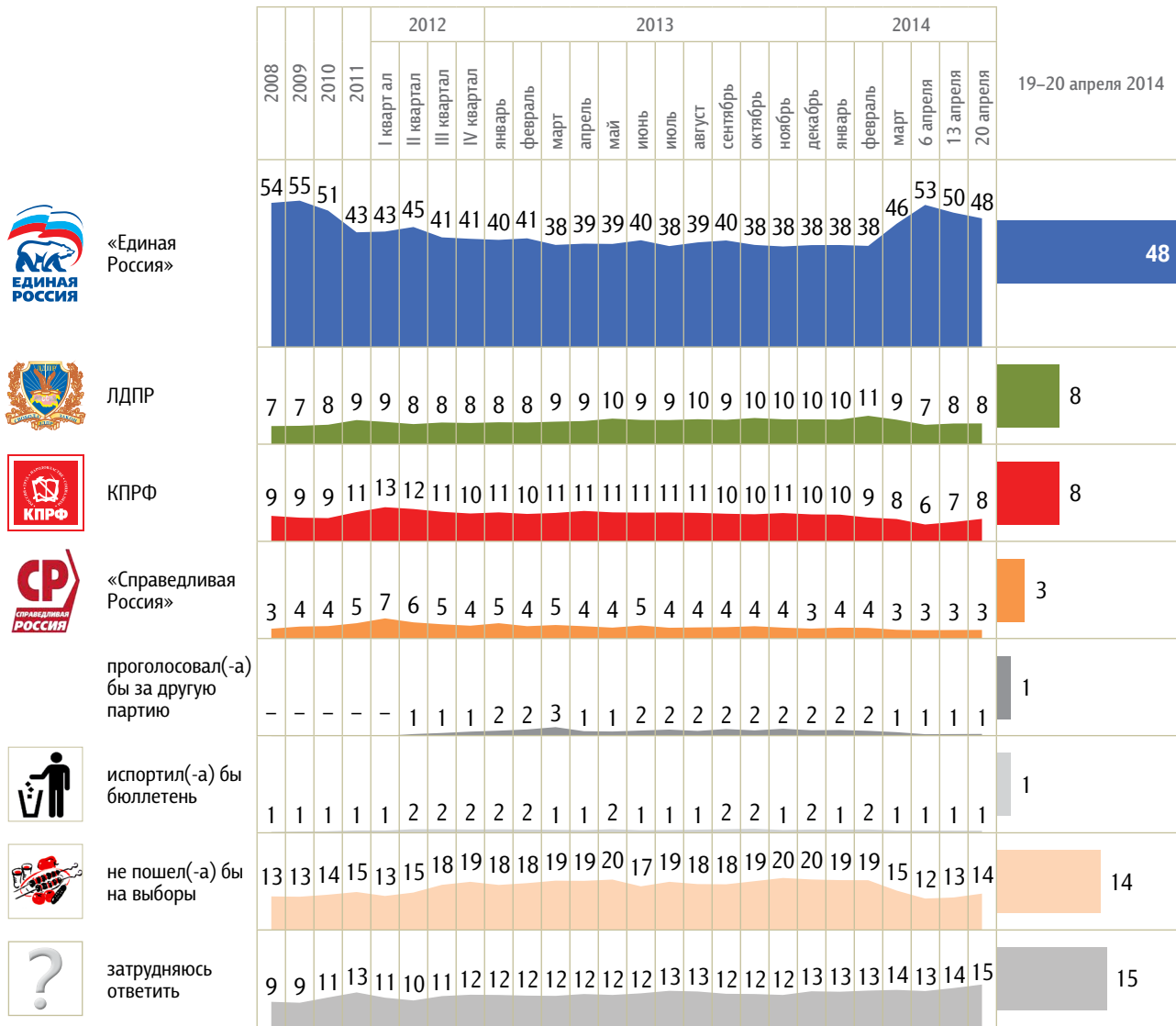
КЛЮЧЕВЫЕ ИНДИКАТОРЫ ОБЩЕСТВЕННОГО МНЕНИЯ

# Рейтинги партий

Опрос «ФОМнибус» 19–20 апреля. 204 населенных пункта, 64 субъекта РФ, 3000 респондентов.

Представьте себе, что в следующее воскресенье состоятся выборы в Государственную думу. Скажите, пожалуйста, как, за какую партию Вы бы проголосовали? (Карточка, один ответ.)

КЛЮЧЕВЫЕ ИНДИКАТОРЫ ОБЩЕСТВЕННОГО МНЕНИЯ



Партии, которые назвали не более 2% респондентов:

«Яблоко»	1	1	1	1	2	1	1	1	1	1	1	1	1	1	1	1	1	1	1	1	1	1	1	1	0	1	0
«Патриоты России»	-	1	1	1	0	0	1	1	0	0	1	1	1	1	1	1	1	1	1	1	1	1	1	0	0	0	0
«Правое дело»	0	0	0	0	1	1	1	1	1	1	1	1	1	1	1	1	1	1	1	1	1	1	1	0	0	0	0
«Гражданская платформа»	-	-	-	-	-	-	-	-	-	-	-	-	-	-	-	-	-	-	-	-	-	-	-	1	1	1	1
«Коммунисты России»	-	-	-	-	-	-	-	-	-	-	-	-	-	-	-	-	-	-	-	-	-	-	-	-	0	0	0
Республиканская партия России – Партия народной свободы	-	-	-	-	-	-	-	-	-	-	-	-	-	-	-	-	-	-	-	-	-	-	-	-	0	0	0
«Родина»	-	-	-	-	-	-	-	-	-	-	-	-	-	-	-	-	-	-	-	-	-	-	-	-	0	0	0
Российская партия пенсионеров за справедливость	-	-	-	-	-	-	-	-	-	-	-	-	-	-	-	-	-	-	-	-	-	-	-	-	0	0	0





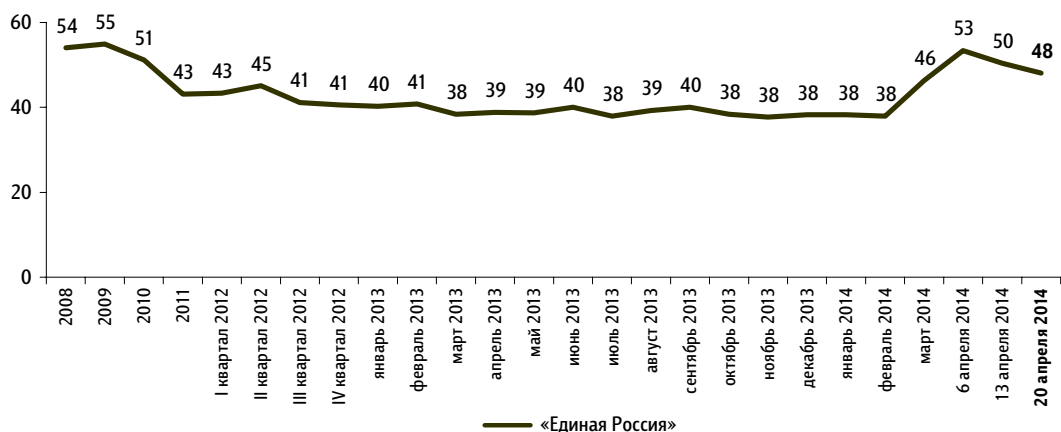
# «Единая Россия»: отношение и оценки

Опрос «ФОМнибус» 19–20 апреля. 204 населенных пункта, 64 субъекта РФ, 3000 респондентов.

## Рейтинг партии «Единая Россия»

Представьте себе, что в следующее воскресенье состоятся выборы в Государственную думу. Скажите, пожалуйста, как, за какую партию Вы бы проголосовали? (Карточка, один ответ.)

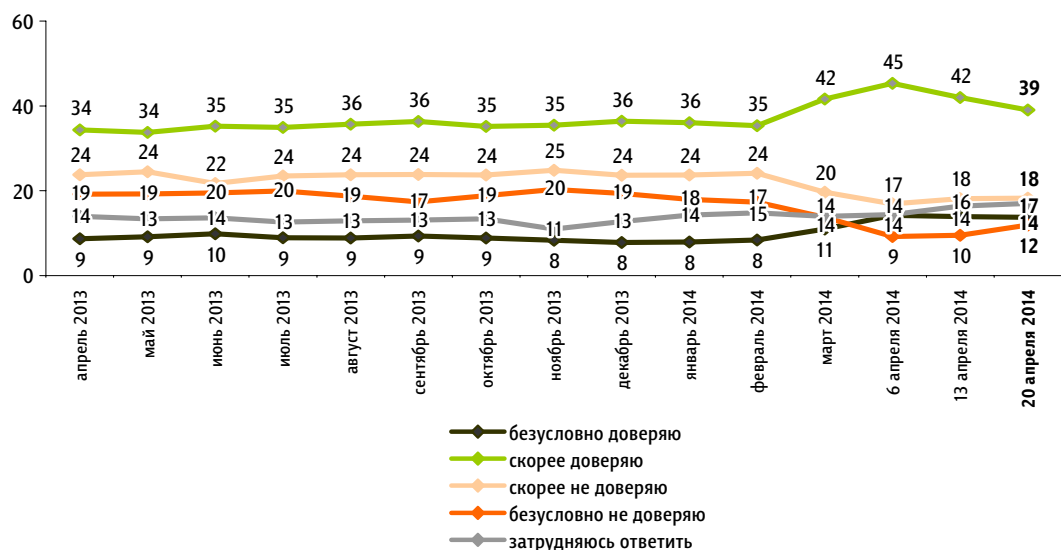
данные в % от всех опрошенных



## Доверие партии «Единая Россия»

Скажите, пожалуйста, Вы доверяете или не доверяете партии «Единая Россия»? (Карточка, один ответ.)

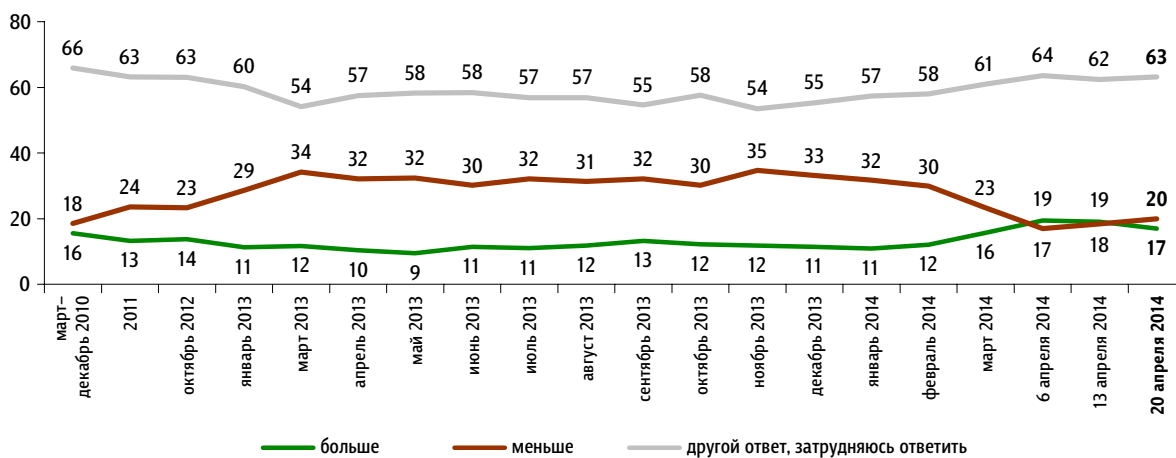
данные в % от всех опрошенных



КЛЮЧЕВЫЕ ИНДИКАТОРЫ ОБЩЕСТВЕННОГО МНЕНИЯ

### За последний месяц Вы стали больше или меньше доверять партии «Единая Россия»?

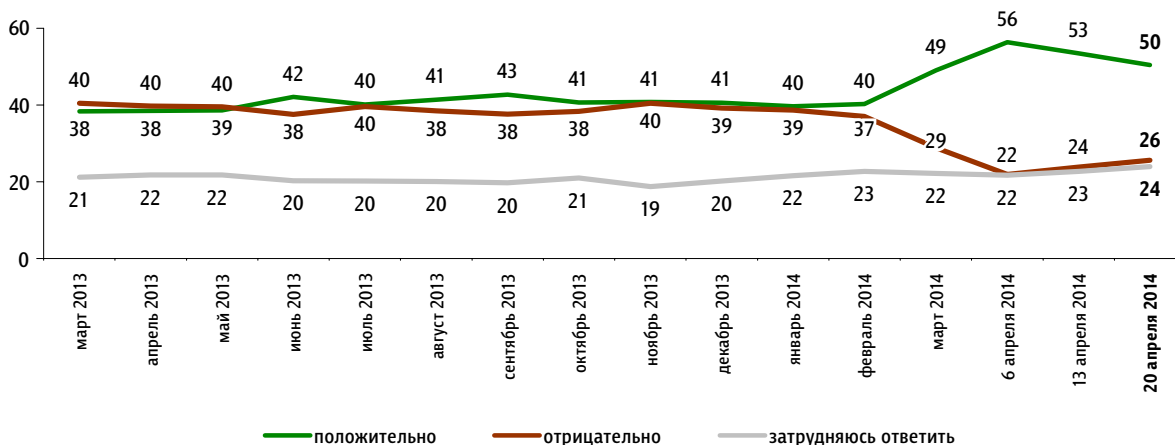
данные в % от всех опрошенных



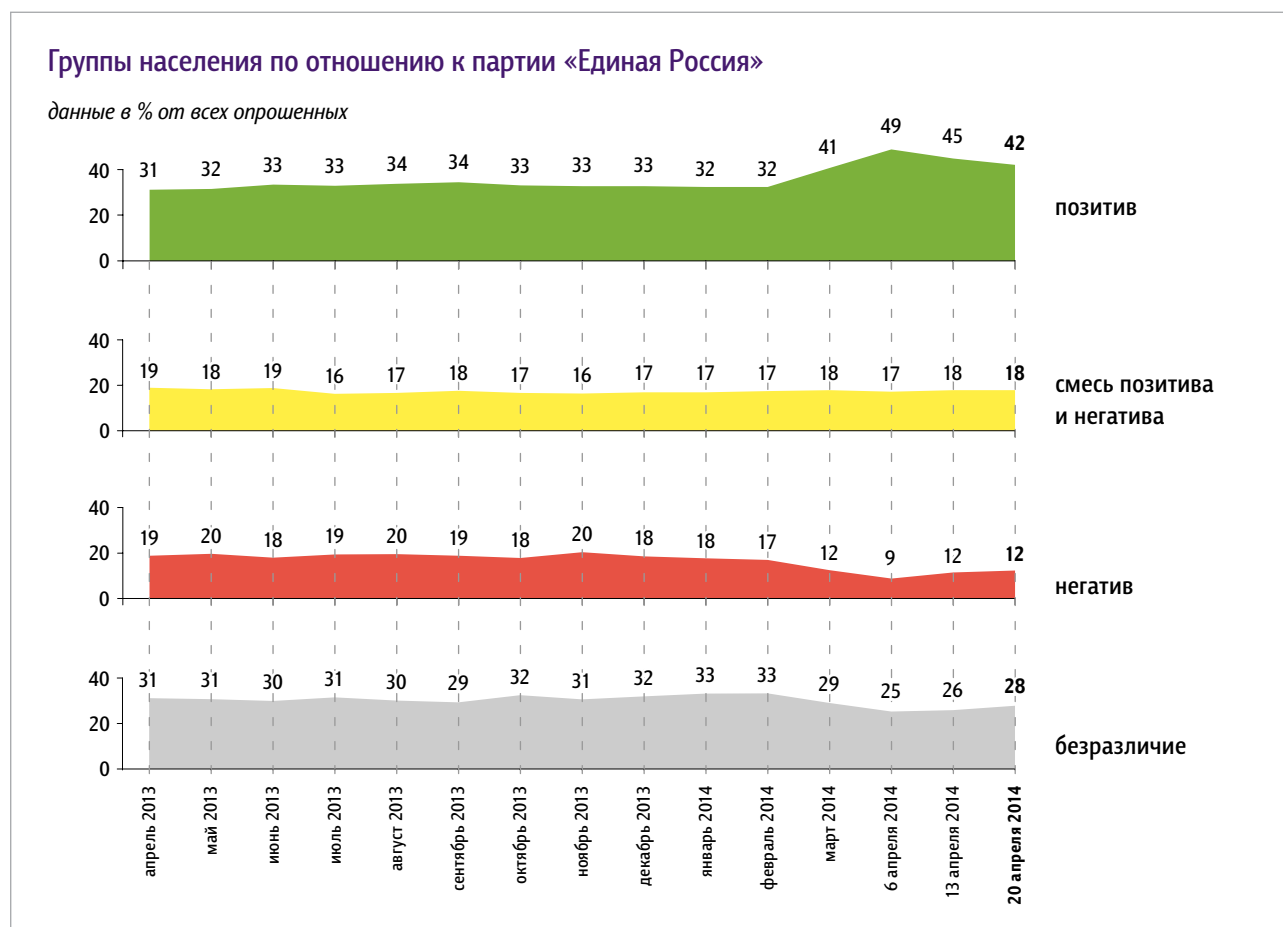
### Оценка деятельности партии «Единая Россия»

Как бы Вы оценили деятельность партии «Единая Россия» в последнее время – положительно или отрицательно?

данные в % от всех опрошенных



## Группы населения по отношению к партии «Единая Россия»



### Пояснения

	Исходные вопросы	Положительные ответы	Отрицательные ответы	Нейтральные ответы
1	Представьте себе, что в следующее воскресенье состоятся выборы в Государственную думу. Скажите, пожалуйста, как, за какую партию Вы бы проголосовали?	«Единая Россия»	не «Единая Россия»	затрудняюсь ответить
2	Скажите, пожалуйста, Вы доверяете или не доверяете партии «Единая Россия»?	безусловно доверяю скорее доверяю	безусловно не доверяю скорее не доверяю	затрудняюсь ответить
3	За последний месяц Вы стали больше или меньше доверять партии «Единая Россия»?	больше	меньше	затрудняюсь ответить
4	Как бы Вы оценили деятельность партии «Единая Россия» в последнее время – положительно или отрицательно?	положительно	отрицательно	затрудняюсь ответить

Обозначение групп	Группы населения по отношению к партии «Единая Россия»
<b>позитив</b>	респонденты, выбравшие три или четыре положительных ответа
<b>смесь позитива и негатива</b>	респонденты, выбравшие один или два положительных ответа
<b>негатив</b>	респонденты, выбравшие четыре отрицательных ответа
<b>безразличие</b>	все остальные респонденты

## Характеристика групп населения по отношению к партии «Единая Россия»

данные в % от групп по столбцам

	население в целом	позитив	смесь позитива и негатива	негатив	безразличие
Представьте себе, что в следующее воскресенье состоятся выборы в Государственную думу. Скажите, пожалуйста, как, за какую партию Вы бы проголосовали? (Карточка, один ответ.)					
«Единая Россия»	48	95	46	0	0
КПРФ	8	1	8	24	13
ЛДПР	8	1	9	17	15
«Справедливая Россия»	3	0	8	4	4
«Гражданская платформа»	1	0	1	2	1
«Яблоко»	0	0	1	0	1
«Коммунисты России»	0	0	0	1	0
Российская партия пенсионеров за справедливость	0	0	1	0	1
«Патриоты России»	0	0	0	0	0
«Правое дело»	0	0	0	0	0
Республиканская партия России – Партия народной свободы	0	0	0	0	0
«Родина»	0	0	0	0	0
проголосовал(-а) бы за другую партию	1	0	1	2	1
испортил(-а) бы бюллетень	1	0	0	2	2
не пошёл(-а) бы на выборы	14	1	9	27	30
затрудняюсь ответить	15	1	15	20	32

данные в % от групп по столбцам

	население в целом	позитив	смесь позитива и негатива	негатив	безразличие
Скажите, пожалуйста, Вы доверяете или не доверяете партии «Единая Россия»? (Карточка, один ответ.)					
безусловно доверяю	14	30	7	0	0
скорее доверяю	39	70	54	0	0
скорее не доверяю	18	0	11	59	32
безусловно не доверяю	12	0	3	41	23
затрудняюсь ответить	17	0	24	0	46
За последний месяц Вы стали больше или меньше доверять партии «Единая Россия»?					
больше	17	39	3	0	0
меньше	20	5	20	100	7
затрудняюсь ответить, другой ответ	63	56	77	0	93
Как бы Вы оценили деятельность партии «Единая Россия» в последнее время – положительно или отрицательно?					
положительно	50	99	49	0	0
отрицательно	26	0	11	100	41
затрудняюсь ответить	24	1	40	0	59

## Социально-демографические характеристики групп населения по отношению к партии «Единая Россия»

данные в % от групп по столбцам

	Население в целом	Пол		Возраст				Образование			Ежемесячный доход				Тип населенного пункта					
		мужской	женский	18–30 лет	31–45 лет	46–60 лет	старше 60 лет	среднее общее и ниже	среднее специальное	высшее	не выше 4 000 руб.	4 001–9 000 руб.	9 001–20 000 руб.	свыше 20 000 руб.	Москва	города 1 млн и более	города от 250 тыс. до 1 млн	города от 50 до 250 тыс.	города менее 50 тыс., ППТ	села
Доли групп	100	45	55	27	25	27	21	39	37	24	17	16	40	18	8	14	16	18	18	27
позитив	42	34	49	40	42	43	43	42	40	40	40	47	44	40	31	41	40	41	44	46
смесь позитива и негатива	18	18	17	18	16	17	20	19	18	16	16	17	19	16	15	14	15	21	18	19
негатив	12	16	10	12	12	13	12	11	12	14	14	12	11	16	12	15	11	12	14	11
безразличие	28	32	24	30	29	26	25	27	28	29	29	23	26	28	42	29	33	27	24	23

\* Красным и синим выделены данные по группам опрошенных с отклонениями от населения в целом на 5 и более п. п. в меньшую или большую сторону соответственно.

# События недели

Опрос «ФОМнибус» 19–20 апреля. 100 населенных пунктов, 43 субъекта РФ, 1500 респондентов.

## Прямая линия с В. Путиным<sup>7</sup>

# События на Украине<sup>59</sup>

## Присоединение Крыма к России<sup>12</sup>

Какие события прошедшей недели, о которых сообщалось в средствах массовой информации, больше всего заинтересовали Вас, привлекли Ваше внимание? (Открытый вопрос.)

данные в % от всех опрошенных

События на Украине	События на Украине в целом «Украина. Переживаю за русских»; «Майдан шумит»; «Украина. Жуть, что там творится»; «на Украине есть угроза гражданской войны»; «гражданская война, навязываемая Америкой на Украине»; «на Украине будет референдум».	56	59
	События на юго-востоке Украины «Восточная Украина защищает свои права и свободу ценой жизни»; «события в восточной Украине, где уже стреляют по мирным гражданам солдаты»; «война в Луганске»; «волнения в Донецке»; «образовалась Донецкая народная республика»; «нападение на Донбасс».	3	
Присоединение Крыма к России, события в Крыму	«Крым в составе России»; «Крым присоединили к России, мы – за»; «к нам присоединили Севастополь»; «Крым сейчас получает помощь от России и восстанавливается к курортному сезону»; «в Крыму жизнь налаживается, люди получают пенсии и российские паспорта».		12
Прямая линия с В. Путиным	«Выступление Путина в прямом эфире»; «разговор Путина с народом 17 апреля»; «выступление Путина перед народом, отвечал на вопросы в прямом эфире»; «Путин ответил в прямом эфире на вопросы россиян»; «наш президент отвечал на вопросы в течение нескольких часов по телевизору».		7
Страстная неделя, Пасха	«Страстная неделя»; «скоро Пасха»; «подготовка к Пасхе. Великий праздник»; «схождение Благодатного огня над Гробом Господним».		1
Санкции Запада из-за присоединения Крыма к России	«Отношение к нам других стран из-за Украины»; «санкции для России»; «США вводят экономические санкции против России».		1
Юбилей А. Пугачевой	«День рождения Пугачевой»; «юбилей Аллы Пугачевой»; «Пугачевой 65 лет, фильм про нее».		1
Крушение парома «Сэволь» в Южной Корее	«Паром возле берегов Южной Кореи»; «авария корейского парома»; «паром утонул со студентами корейскими».		1
Другие события в России	«Рост цен и тарифов на всё абсолютно в России»; «Жириновский оскорбил журналистку»; «Шойгу инспектирует вооруженный Мурманский флот морской»; «экзамены на письменность»; «Конюхов преодолел две трети пути по Тихому океану на лодке с веслами»; «женщину блондинку наградили в ОВД за проявленный героизм. Она на своей машине взяла на таран грабителей».		1
Другие события в мире	«Умер писатель Маркес»; «газовый конфликт с Украиной, которая не хочет возвращать долги нашей стране»; «Лавров с представителями США, Европы и Украины решали вопросы о дальнейшей ситуации на Украине»; «потерпел крушение “Боинг” из Малайзии, самолет всё ищут».		1
Затрудняюсь ответить, нет ответа			27

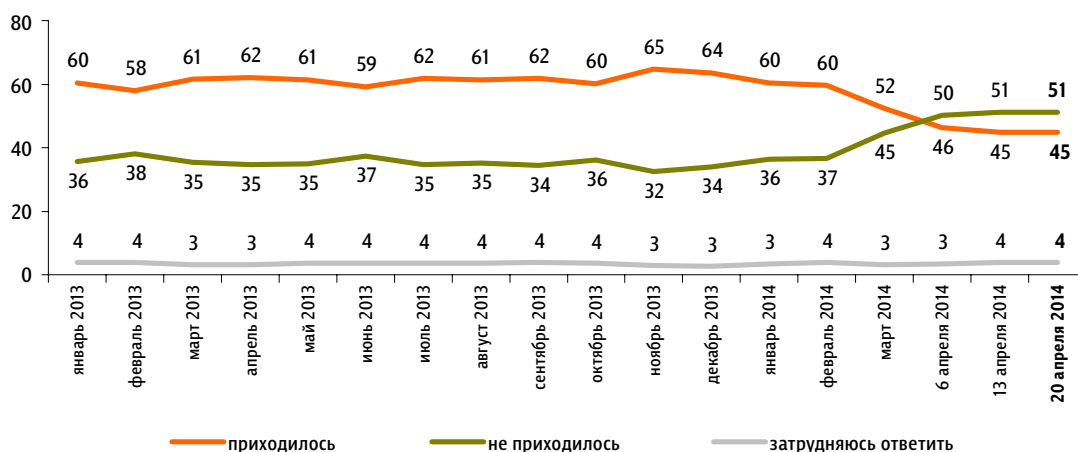
# Протестные настроения

## Недовольство властями

Опрос «ФОМнибус» 19–20 апреля. 204 населенных пункта, 64 субъекта РФ, 3000 респондентов.

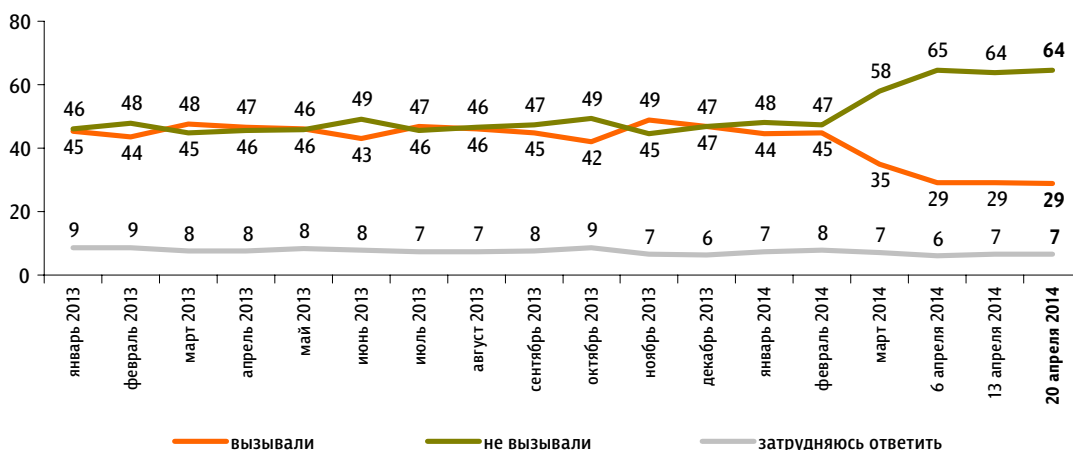
За последний месяц Вам приходилось или не приходилось слышать от окружающих Вас людей критические высказывания в адрес российских властей?

данные в % от всех опрошенных



Действия российских властей за последний месяц у Вас лично вызвали недовольство, возмущение или не вызывали?

данные в % от всех опрошенных

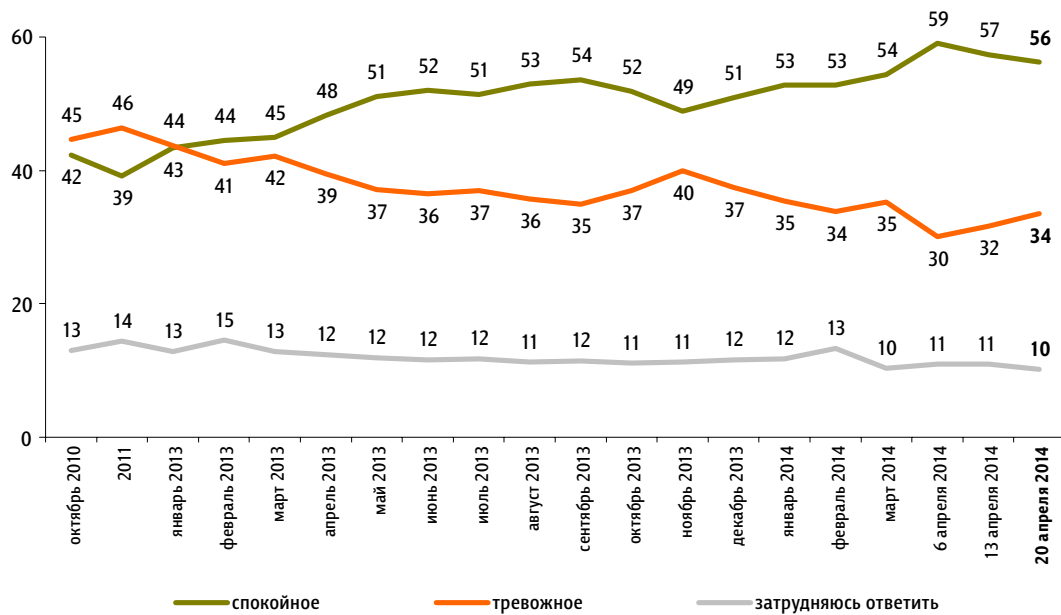


# Настроение окружающих

Опрос «ФОМнибус» 19–20 апреля. 204 населенных пункта, 64 субъекта РФ, 3000 респондентов.

Какое настроение, по Вашему мнению, преобладает сегодня среди Ваших родных, друзей, коллег, знакомых – спокойное или тревожное?

данные в % от всех опрошенных

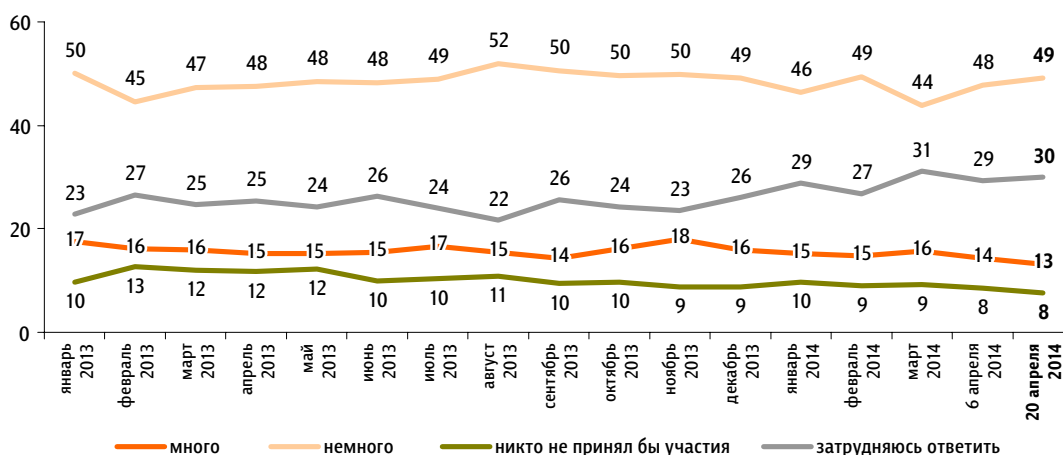


# Протестный потенциал

Опрос «ФОМнибус» 19–20 апреля. 100 населенных пунктов, 43 субъекта РФ, 1500 респондентов.

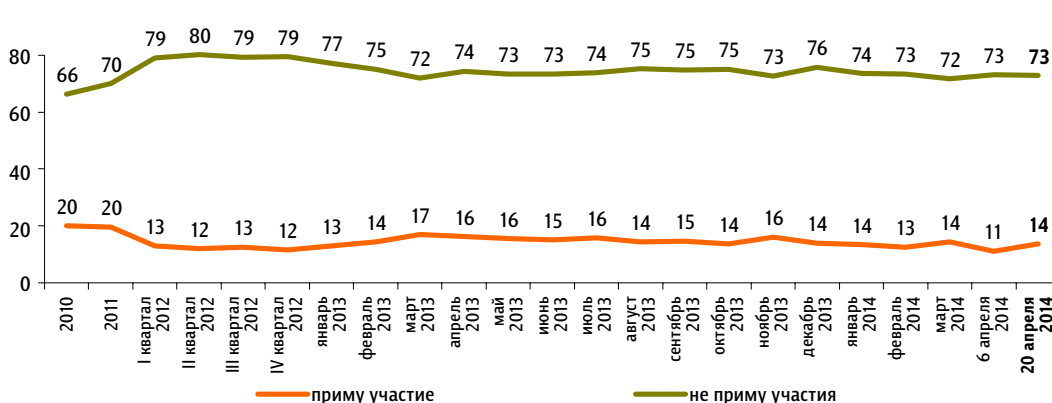
Если бы в ближайшие месяц-два там, где Вы живёте, прошли митинги, демонстрации, акции протеста, то, как Вы думаете, много или немного людей приняли бы в них участие?

данные в % от всех опрошенных



А Вы лично примете или не примете участие в митингах, демонстрациях, акциях протеста, если они пройдут в ближайшие месяц-два там, где Вы живёте?\*

данные в % от всех опрошенных



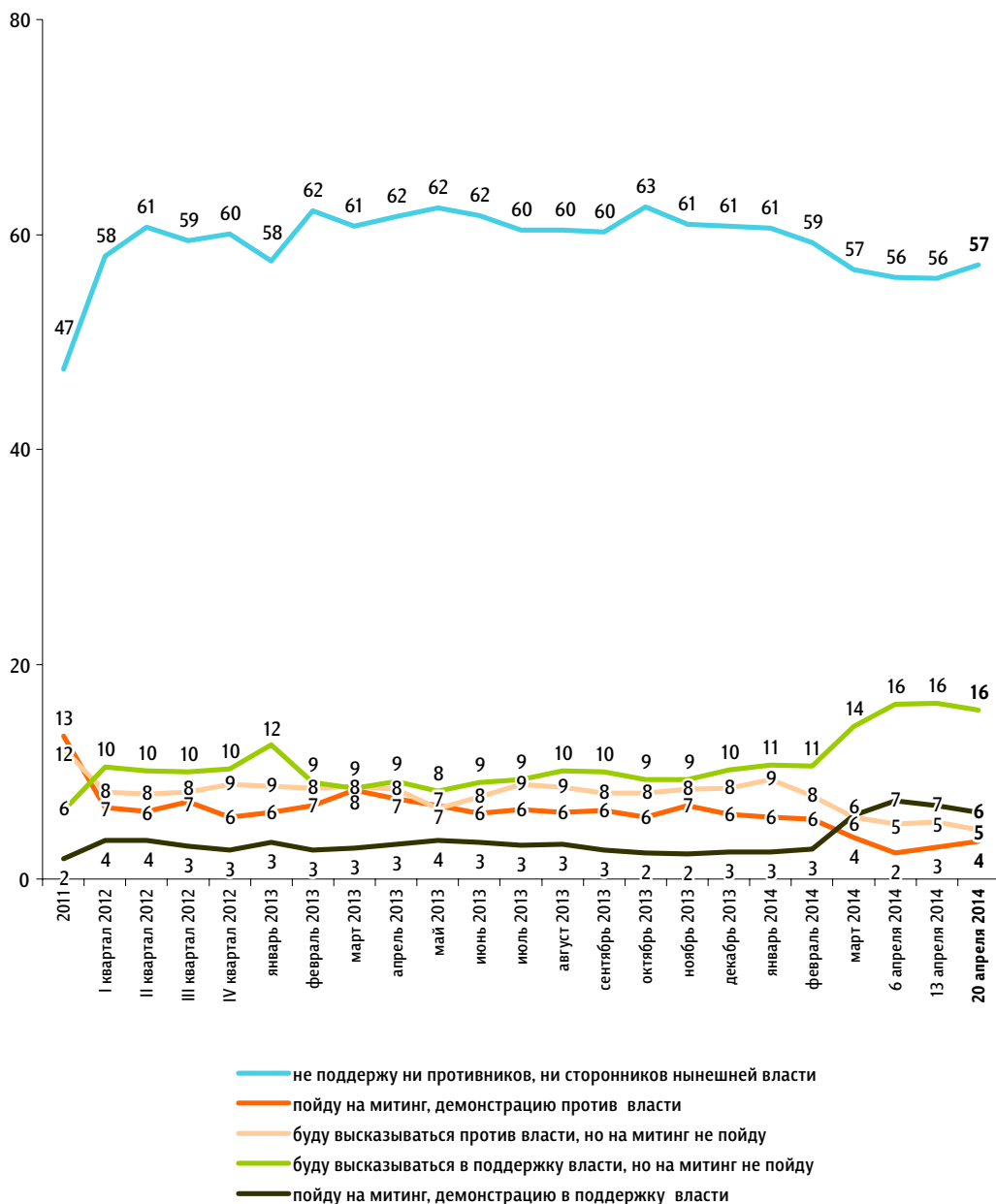
\* До 20 января 2013 г. вопрос задавался в следующей формулировке: «Если в ближайшее воскресенье там, где Вы живёте, пройдут митинги, демонстрации, акции протеста, то Вы примете или не примете в них участие?»



Опрос «ФОМнибус» 19–20 апреля. 204 населенных пункта, 64 субъекта РФ, 3000 респондентов.

**Если в ближайшее время там, где Вы живёте, состоится митинги, демонстрации противников нынешней власти и её сторонников, то как Вы, скорее всего, поступите? (Карточка, один ответ.)**

данные в % от всех опрошенных

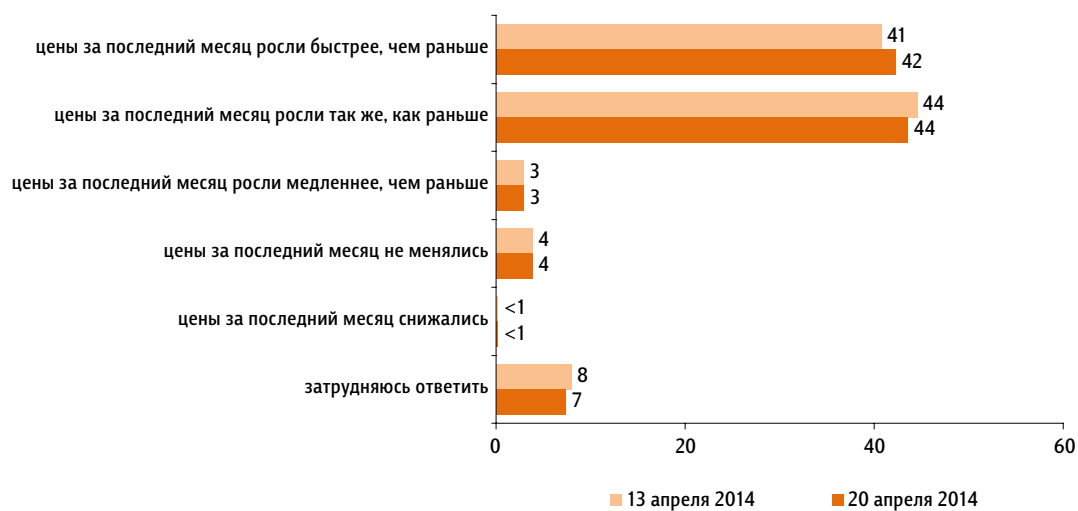


# Динамика цен

Опрос «ФОМнибус» 19–20 апреля. 204 населенных пункта, 64 субъекта РФ, 3000 респондентов.

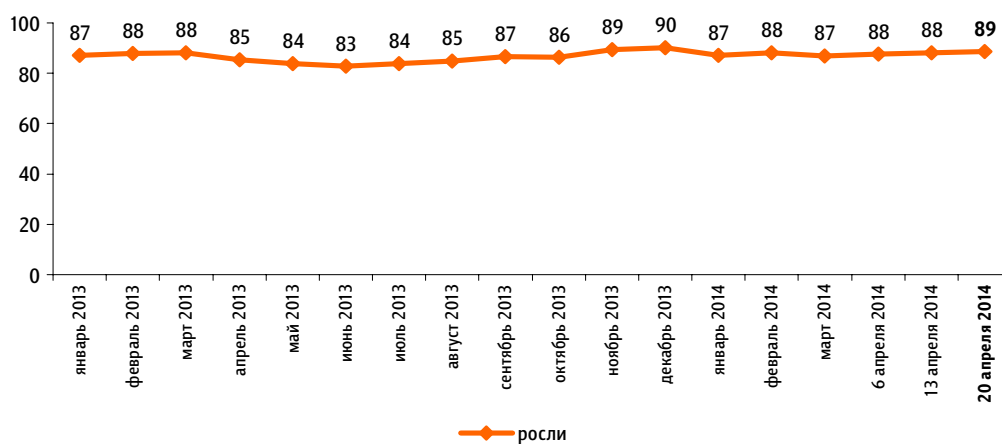
Что, по Вашему мнению, за последний месяц происходило с ценами на основные продукты, товары и услуги? (Карточка, один ответ.)

данные в % от всех опрошенных



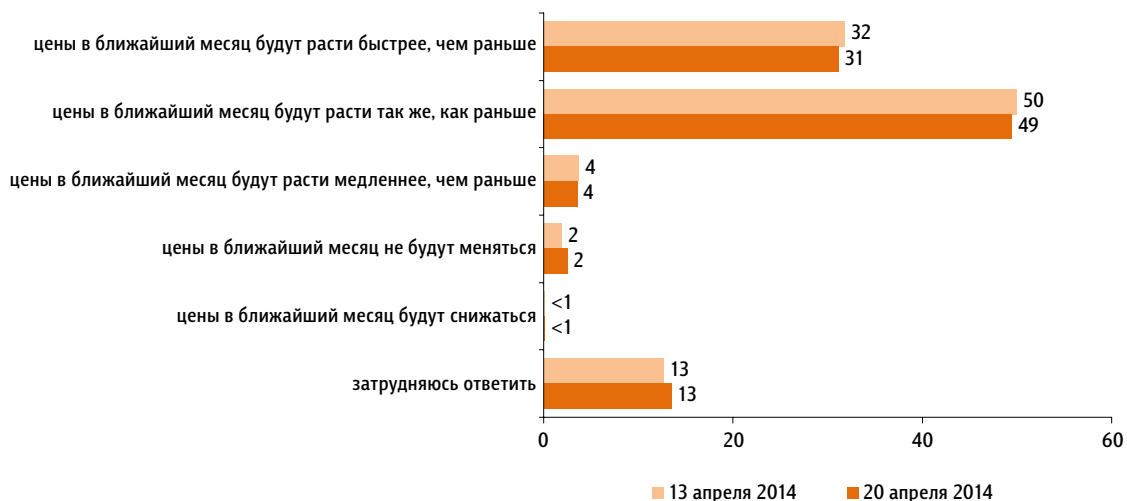
Динамика 2013–2014 гг.

данные в % от всех опрошенных



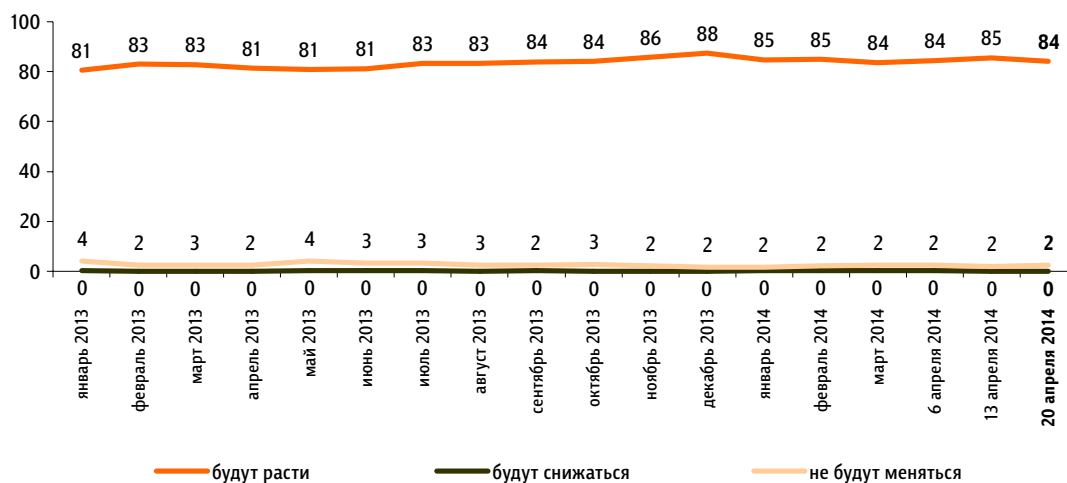
**Как Вы думаете, что будет происходить с ценами на основные продукты, товары и услуги в ближайший месяц? (Карточка, один ответ.)**

данные в % от всех опрошенных



**Динамика 2013–2014 гг.**

данные в % от всех опрошенных



Читайте также в онлайн-версии на сайте [fom.ru](http://fom.ru)

#### ПРОШЛОЕ



### О Ленине

О роли Ленина в истории России и памятниках Ленину

<http://fom.ru/Proshloe/11472>

«ФОМнибус» 19–20 апреля 2014

#### ОБЩЕСТВО



### Сколько россиян бывали за границей?

В каких странах ближнего и дальнего зарубежья бывали россияне? И как давно?

<http://fom.ru/obshchestvo/11470>

«ФОМнибус» 05–06 апреля 2014

#### ОБЩЕСТВО



### Состояние подъездов в наших домах

Кто отвечает за чистоту в подъездах

<http://fom.ru/obshchestvo/11452>

«ФОМнибус» 05–06 апреля 2014

#### ОБЩЕСТВО



### Центр Москвы: любимые места

Москвичи об отношении к центру столицы и изменениям, которые с ним происходят

<http://fom.ru/obshchestvo/11463>

Телефонный опрос жителей Москвы 15–16 марта 2014

#### ОБЩЕСТВО



### Средний класс: «люди на среднем уровне»

Кого можно причислить к «среднему классу»?

<http://fom.ru/obshchestvo/11462>

«ФОМнибус» 05–06 апреля 2014

#### ОБЩЕСТВО



### О патриотизме

Сколько патриотов среди россиян? И кого можно считать патриотом?

<http://fom.ru/obshchestvo/11471>

«ФОМнибус» 12–13 апреля 2014



[www.fom.ru](http://www.fom.ru)

Россия, Москва, пер. Капранова, 3  
тел. : (+7 495) 745-87-65  
факс : (+7 495) 745-89-03  
[www.fom.ru](http://www.fom.ru) [fom@fom.ru](mailto:fom@fom.ru)

Александр Ослон – президент ФОМ

Алексей Чуриков – управляющий директор ФОМ

Елена Петренко – управляющий директор ФОМ

#### КЛЮЧЕВЫЕ ТЕХНОЛОГИИ:

**ФОМнибус** – репрезентативный опрос населения 18 лет и старше, жители 100 городских и сельских населенных пунктов, 43 субъекта РФ.

Выборка – 1500 респондентов.

Интервью по месту жительства респондентов.

Статистическая погрешность не превышает 3,6%.