

# ДОМИНАНТЫ.

## ПОЛЕ МНЕНИЙ



### Социологический бюллетень

*Опрос: неделя №16*

*Выпуск: 23 апреля 2015 года*

#### Ключевые индикаторы общественного мнения

##### 2 Политические индикаторы

Электоральные рейтинги  
В. Путин: отношение и оценки  
Д. Медведев: отношение и оценки  
Рейтинги партий  
«Единая Россия»: отношение и оценки

#### Факторы формирования общественного мнения

- 13 События недели
- 15 Недовольство властями
- 16 Настроение окружающих
- 17 Динамика цен

#### Актуальные темы общественного мнения

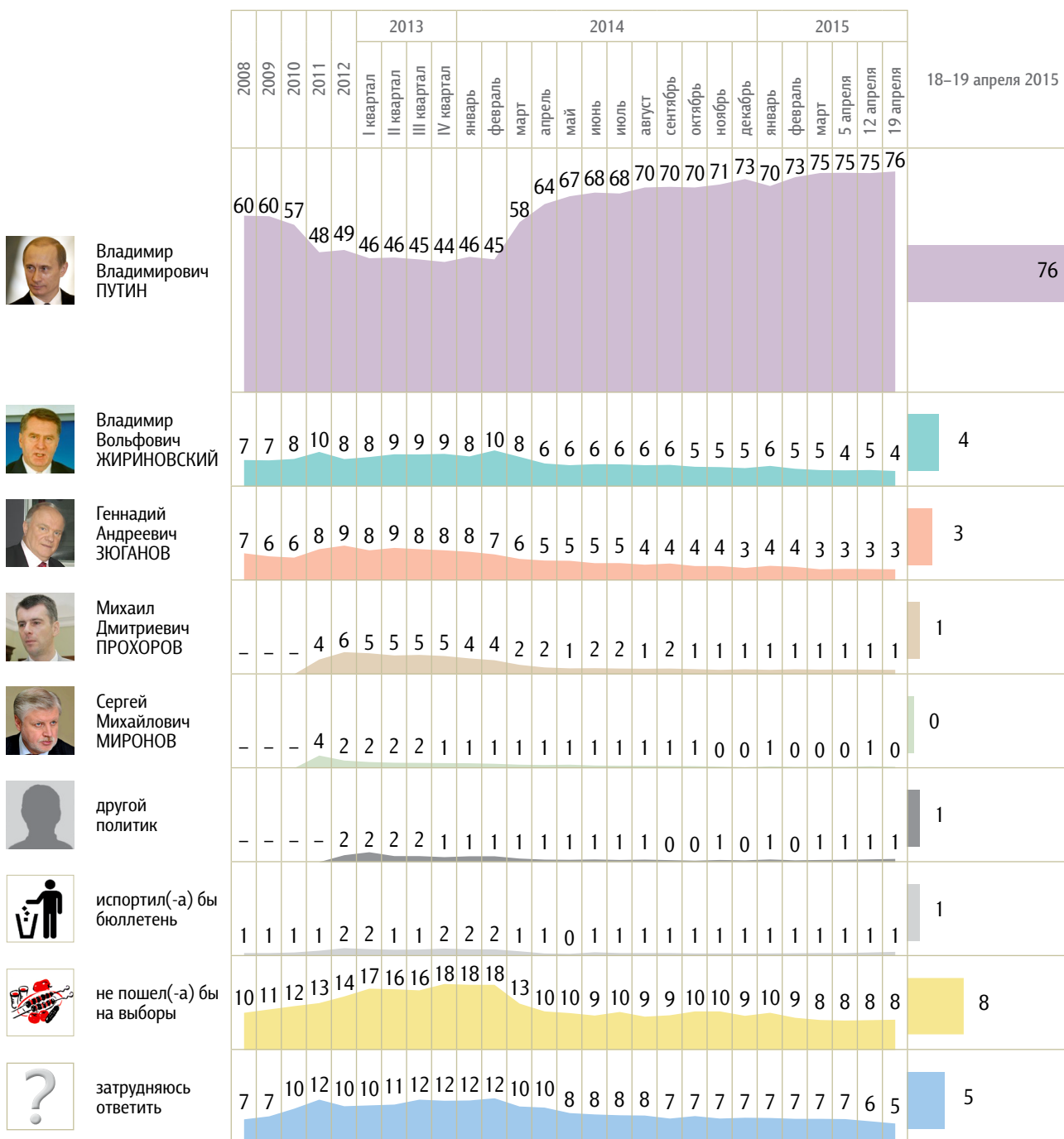
- 23 Президент РФ: по итогам «прямой линии» с В. Путиным
- 26 Российские СМИ
  - Доверие каналам информации
  - Объективность
  - Открытость
  - Критика российских властей
- 37 Проблемы региона

# Политические индикаторы


## Электоральные рейтинги

Опрос «ФОМнибус» 18–19 апреля. 204 населенных пункта, 64 субъекта РФ, 3000 респондентов.

Представьте себе, что в следующее воскресенье состоятся выборы президента России. Скажите, пожалуйста, как, за кого из политиков Вы бы проголосовали? (Карточка. Один ответ.)



КЛЮЧЕВЫЕ ИНДИКАТОРЫ ОБЩЕСТВЕННОГО МНЕНИЯ



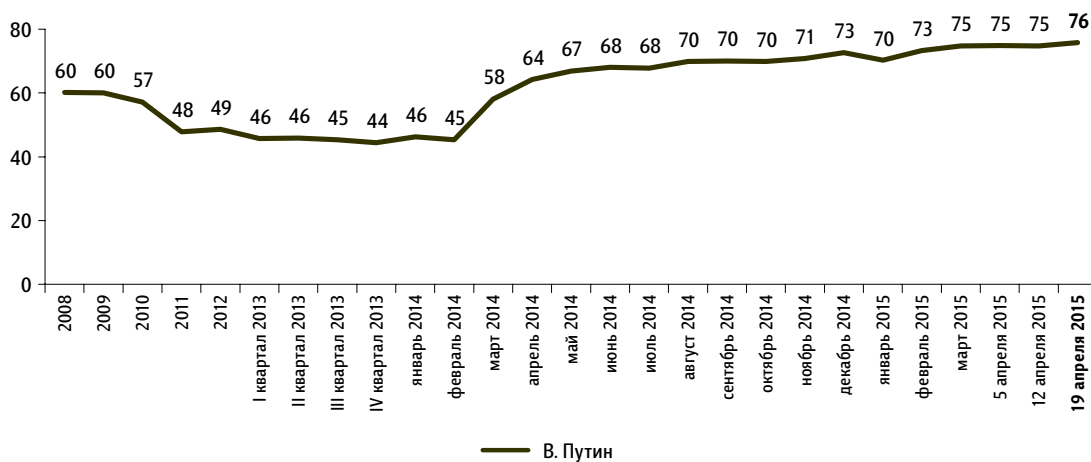
## В. Путин: отношение и оценки

Опрос «ФОМнибус» 18–19 апреля. 204 населенных пункта, 64 субъекта РФ, 3000 респондентов.

### Рейтинг В. Путина

Представьте себе, что в следующее воскресенье состоятся выборы президента России. Скажите, пожалуйста, как, за кого из политиков Вы бы проголосовали? (Карточка, один ответ.)

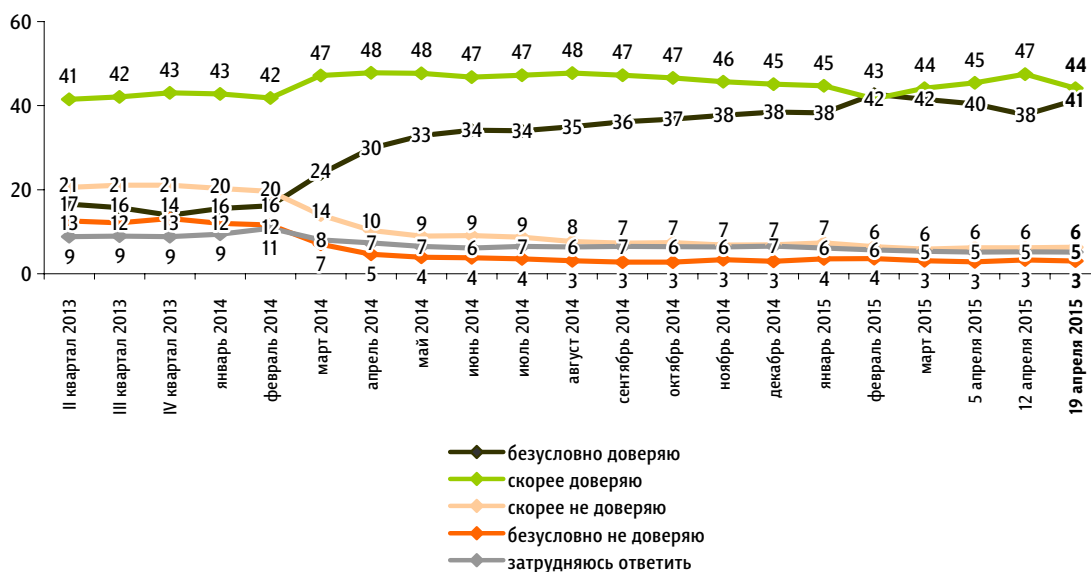
данные в % от всех опрошенных



### Доверие В. Путину

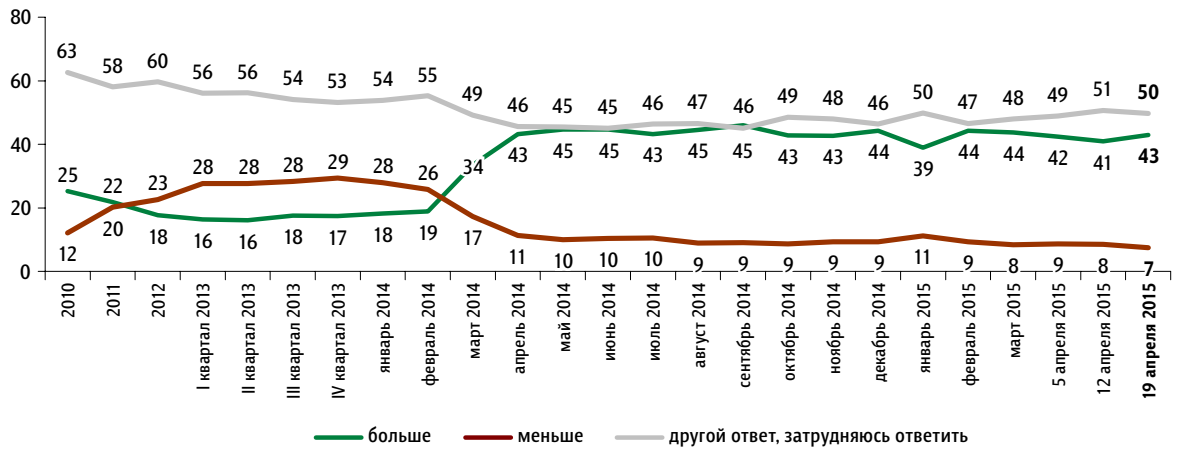
Скажите, пожалуйста, Вы доверяете или не доверяете В. Путину? (Карточка, один ответ.)

данные в % от всех опрошенных



### За последний месяц Вы стали больше или меньше доверять В. Путину?

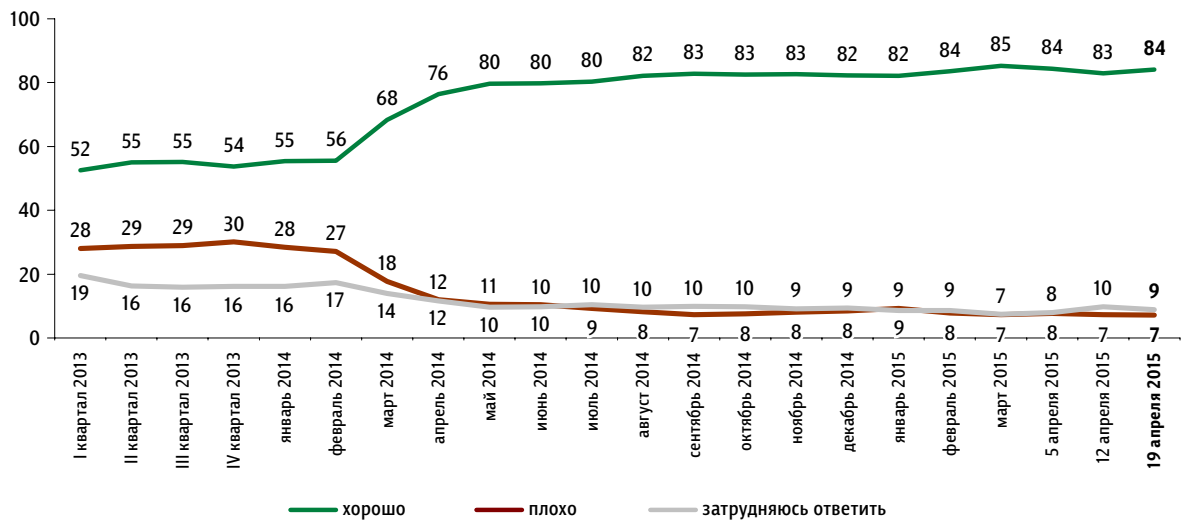
данные в % от всех опрошенных



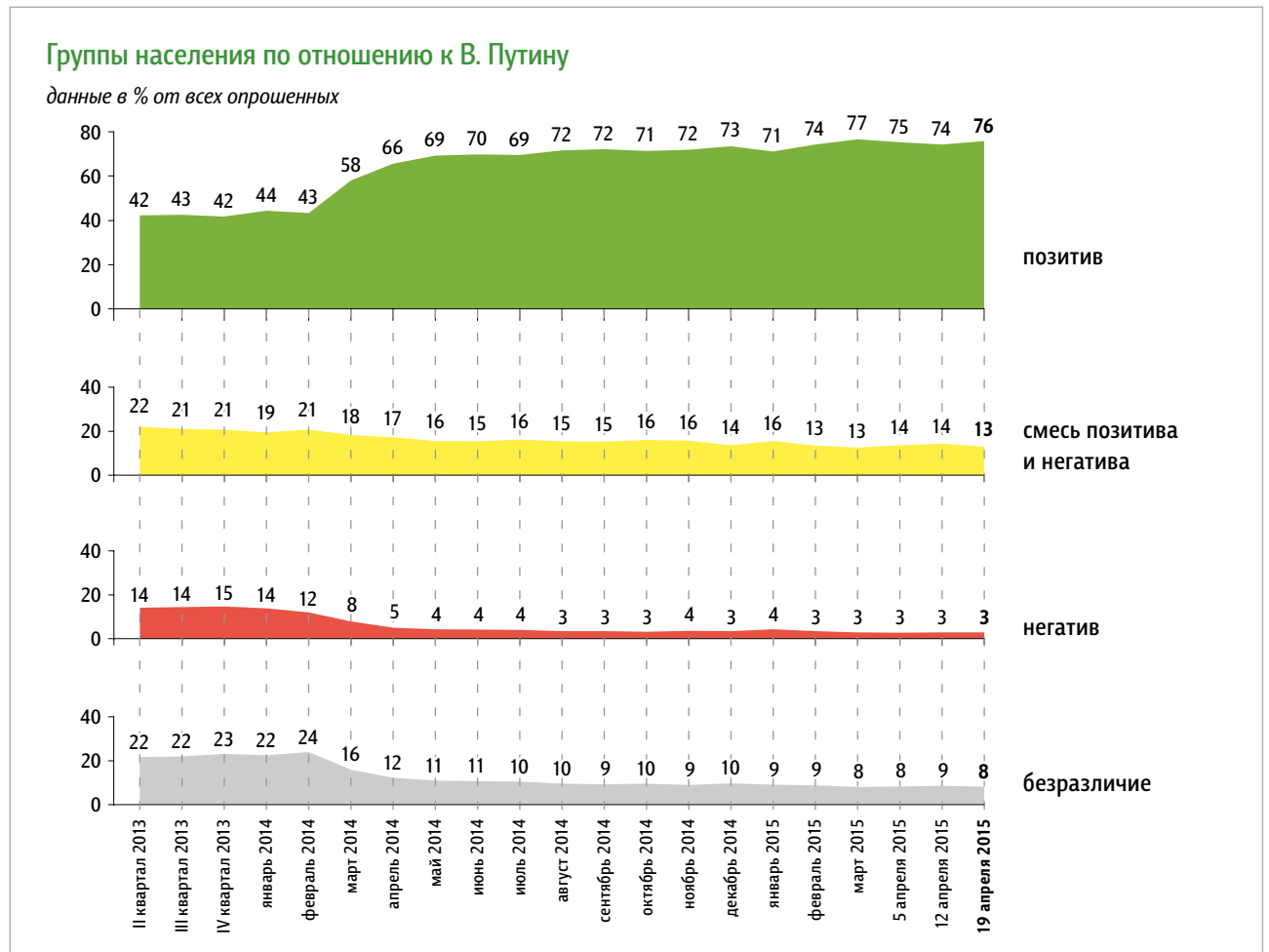
### Оценка работы В. Путина

#### Как Вы считаете, президент В. Путин работает на своём посту хорошо или плохо?

данные в % от всех опрошенных



## Группы населения по отношению к В. Путину



КЛЮЧЕВЫЕ ИНДИКАТОРЫ ОБЩЕСТВЕННОГО МНЕНИЯ

### Пояснения

	Исходные вопросы	Положительные ответы	Отрицательные ответы	Нейтральные ответы
1	Представьте себе, что в следующее воскресенье состоятся выборы президента России. Скажите, пожалуйста, как, за кого из политиков Вы бы проголосовали?	В. Путин	не В. Путин	затрудняюсь ответить
2	Скажите, пожалуйста, Вы доверяете или не доверяете В. Путину?	безусловно доверяю скорее доверяю	безусловно не доверяю скорее не доверяю	затрудняюсь ответить
3	За последний месяц Вы стали больше или меньше доверять В. Путину?	больше	меньше	затрудняюсь ответить
4	Как Вы считаете, президент В. Путин работает на своём посту хорошо или плохо?	хорошо	плохо	затрудняюсь ответить

Обозначение групп	Группы населения по отношению к В. Путину
<b>позитив</b>	респонденты, выбравшие три или четыре положительных ответа
<b>смесь позитива и негатива</b>	респонденты, выбравшие один или два положительных ответа
<b>негатив</b>	респонденты, выбравшие четыре отрицательных ответа
<b>безразличие</b>	все остальные респонденты

## Характеристика групп населения по отношению к В. Путину

данные в % от групп по столбцам

	население в целом	позитив	смесь позитива и негатива	негатив	безразличие
Представьте себе, что в следующее воскресенье состоятся выборы президента России. Скажите, пожалуйста, как, за кого из политиков Вы бы проголосовали? (Карточка, один ответ.)					
В. Путин	76	96	26	0	0
В. Жириновский	4	1	12	21	13
Г. Зюганов	3	0	11	24	6
М. Прохоров	1	0	4	3	3
С. Миронов	0	0	1	2	2
проголосовал(-а) бы за другого политика	1	0	3	3	3
испортил(-а) бы бюллетень	1	0	2	8	5
не пошёл(-а) бы на выборы	8	1	23	38	40
затрудняюсь ответить	5	1	18	0	29
Как Вы считаете, президент В. Путин работает на своём посту хорошо или плохо?					
хорошо	84	99	67	0	0
плохо	7	0	8	100	38
затрудняюсь ответить	9	1	26	0	62

данные в % от групп по столбцам

	население в целом	позитив	смесь позитива и негатива	негатив	безразличие
Скажите, пожалуйста, Вы доверяете или не доверяете В. Путину? (Карточка, один ответ.)					
безусловно доверяю	41	52	13	0	0
скорее доверяю	44	47	62	0	0
скорее не доверяю	6	0	10	61	38
безусловно не доверяю	3	0	3	39	18
затрудняюсь ответить	5	0	11	0	44
За последний месяц Вы стали больше или меньше доверять В. Путину?					
больше	43	56	4	0	0
меньше	7	2	16	100	14
затрудняюсь ответить, другой ответ	50	43	80	0	86

## Социально-демографические характеристики групп населения по отношению к В. Путину

данные в % от групп по столбцам

	Население в целом	Пол		Возраст				Образование				Ежемесячный доход					Тип населенного пункта					
		мужской	женский	18–30 лет	31–45 лет	46–60 лет	старше 60 лет	среднее общее и ниже	среднее специальное	высшее	дохода не было	8 000 руб. и менее	8 001–12 000 руб.	12 001–20 000 руб.	20 001–30 000 руб.	более 30 000 руб.	Москва	города 1 млн и более	города от 250 тыс. до 1 млн	города от 50 до 250 тыс.	города менее 50 тыс., ППТ	села
Доли групп	100	45	55	28	26	25	21	38	37	25	13	11	22	25	12	8	7	14	17	16	18	27
позитив	76	72	79	74	74	77	79	75	77	75	71	77	78	78	77	79	69	79	79	78	74	74
смесь позитива и негатива	13	15	11	14	13	13	11	13	13	13	15	13	12	12	14	11	18	10	13	12	13	13
негатив	3	4	2	2	4	3	3	3	3	3	2	4	4	3	2	1	1	2	3	2	3	4
безразличие	8	9	7	9	9	8	6	9	7	9	12	7	6	8	7	9	12	8	5	7	10	8

\* Красным и синим выделены данные по группам опрошенных с отклонениями от населения в целом на 5 и более п. п. в меньшую или большую сторону соответственно.



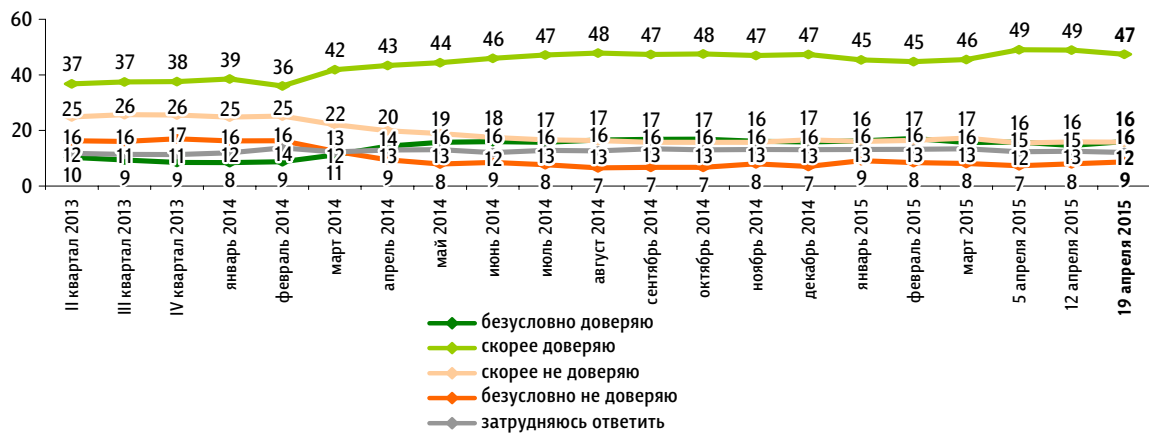
## Д. Медведев: отношение и оценки

Опрос «ФОМнибус» 18–19 апреля. 204 населенных пункта, 64 субъекта РФ, 3000 респондентов.

### Доверие Д. Медведеву

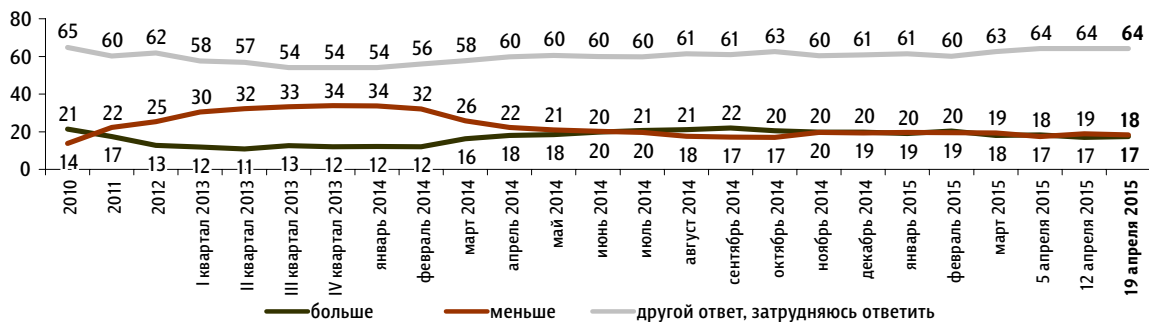
Скажите, пожалуйста, Вы доверяете или не доверяете Д. Медведеву? (Карточка, один ответ.)

данные в % от всех опрошенных



За последний месяц Вы стали больше или меньше доверять Д. Медведеву?

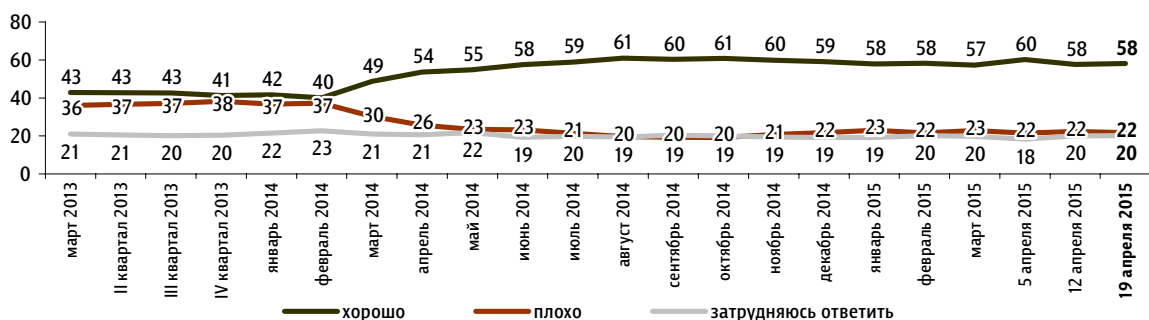
данные в % от всех опрошенных



### Оценка работы Д. Медведева

Как Вы считаете, премьер-министр Д. Медведев работает на своём посту хорошо или плохо?

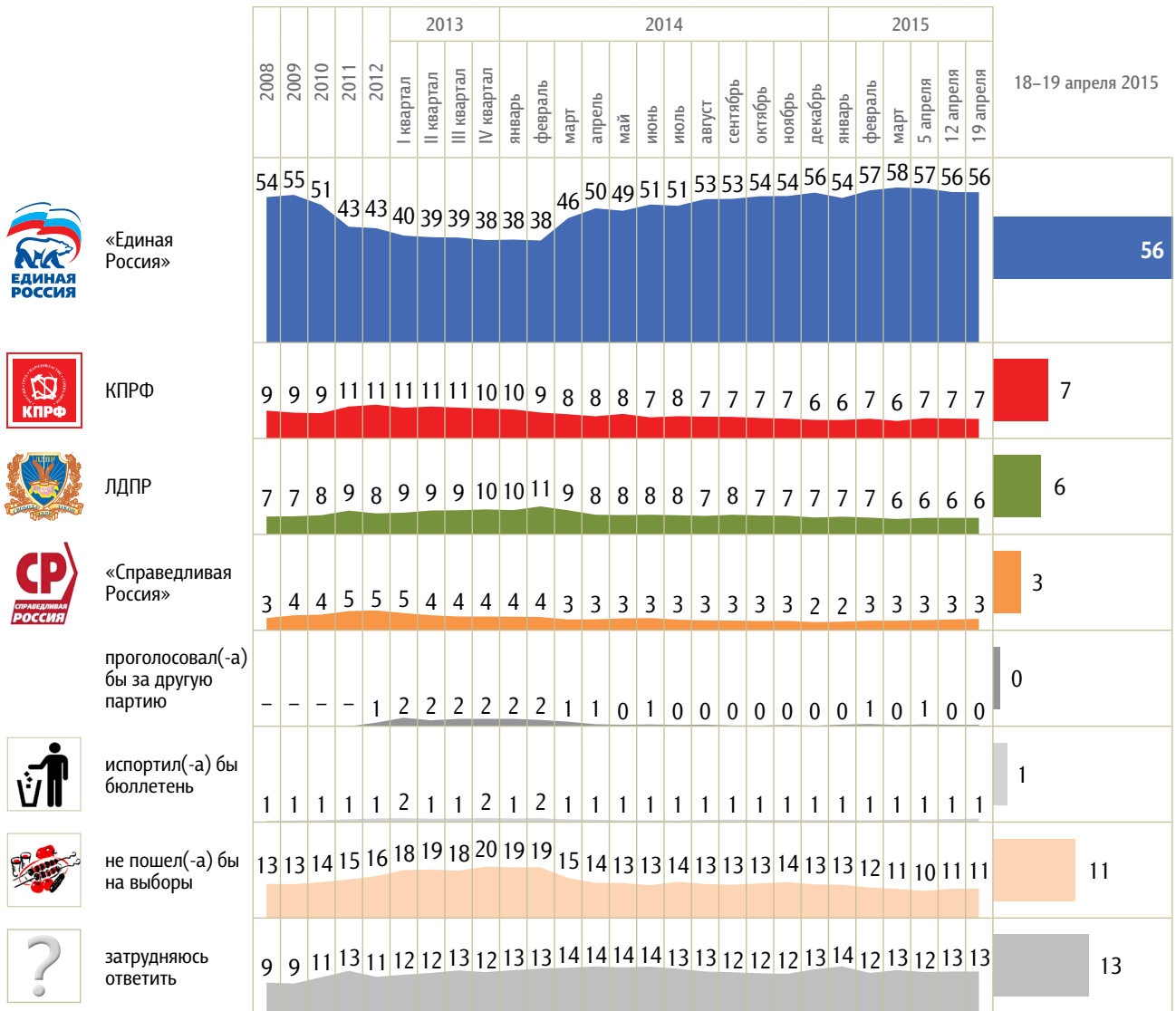
данные в % от всех опрошенных



# Рейтинги партий

Опрос «ФОМнибус» 18–19 апреля. 204 населенных пункта, 64 субъекта РФ, 3000 респондентов.

Представьте себе, что в следующее воскресенье состоится выборы в Государственную думу. Скажите, пожалуйста, как, за какую партию Вы бы проголосовали? (Карточка, один ответ.)



КЛЮЧЕВЫЕ ИНДИКАТОРЫ ОБЩЕСТВЕННОГО МНЕНИЯ

Партии, которые назвали не более 2% респондентов:

«Яблоко»	1	1	1	1	1	1	1	1	1	1	1	1	0	0	0	0	0	1	1	0	0	0	1	1	0	0	0	0
«Патриоты России»	-	1	1	1	1	1	1	1	1	1	1	1	0	0	1	0	0	0	0	0	0	0	0	0	0	0	0	0
«Правое дело»	0	0	0	0	1	1	1	1	1	1	1	0	0	0	0	0	0	0	0	0	0	0	0	0	0	0	0	0
«Гражданская платформа»	-	-	-	-	-	-	-	-	-	-	-	-	1	1	1	1	1	1	0	0	0	1	1	0	0	0	0	0
«Коммунисты России»	-	-	-	-	-	-	-	-	-	-	-	-	0	0	0	0	0	0	0	0	0	0	0	0	0	0	0	0
Республиканская партия России – Партия народной свободы	-	-	-	-	-	-	-	-	-	-	-	-	0	0	0	0	0	0	0	0	0	0	0	0	0	0	0	0
«Родина»	-	-	-	-	-	-	-	-	-	-	-	-	0	0	0	0	0	0	0	0	0	0	0	0	0	0	0	0
Российская партия пенсионеров за справедливость	-	-	-	-	-	-	-	-	-	-	-	-	0	1	0	0	0	0	0	0	0	0	0	0	0	0	0	0





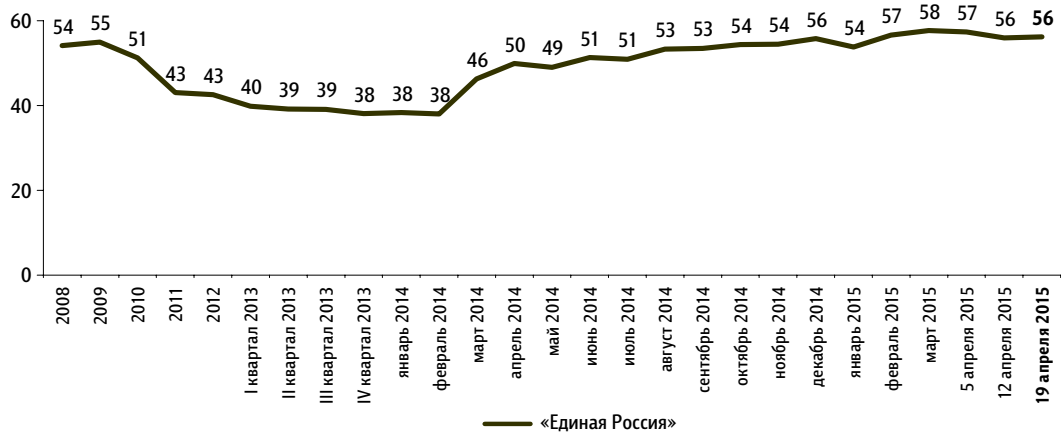
# «Единая Россия»: отношение и оценки

Опрос «ФОМнибус» 18–19 апреля. 204 населенных пункта, 64 субъекта РФ, 3000 респондентов.

## Рейтинг партии «Единая Россия»

Представьте себе, что в следующее воскресенье состоятся выборы в Государственную думу. Скажите, пожалуйста, как, за какую партию Вы бы проголосовали? (Карточка, один ответ.)

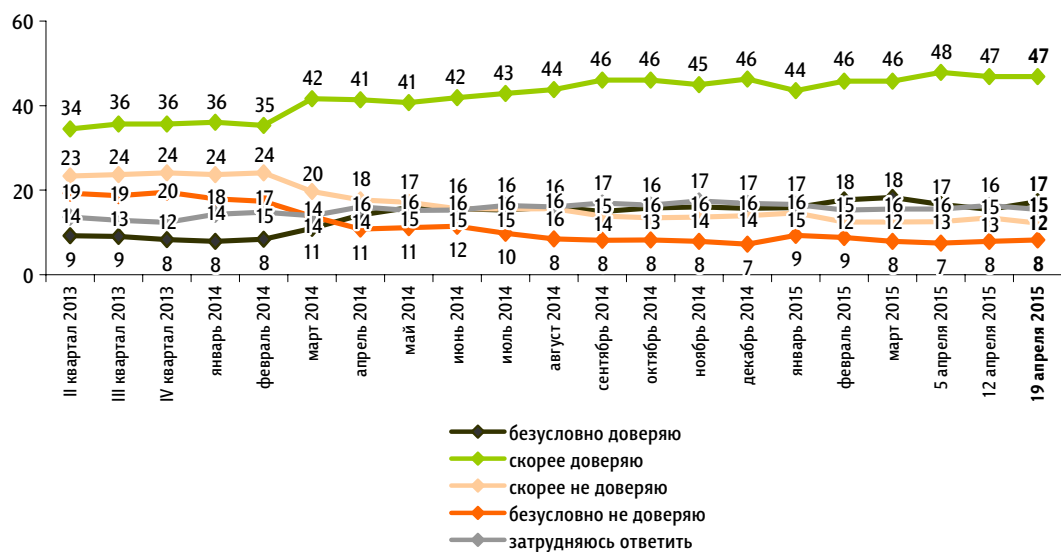
данные в % от всех опрошенных



## Доверие партии «Единая Россия»

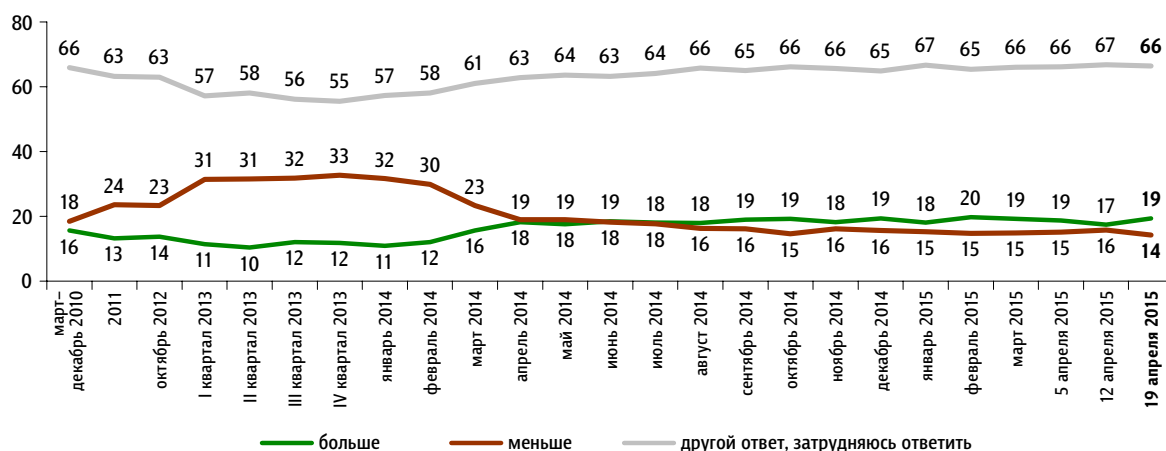
Скажите, пожалуйста, Вы доверяете или не доверяете партии «Единая Россия»? (Карточка, один ответ.)

данные в % от всех опрошенных



### За последний месяц Вы стали больше или меньше доверять партии «Единая Россия»?

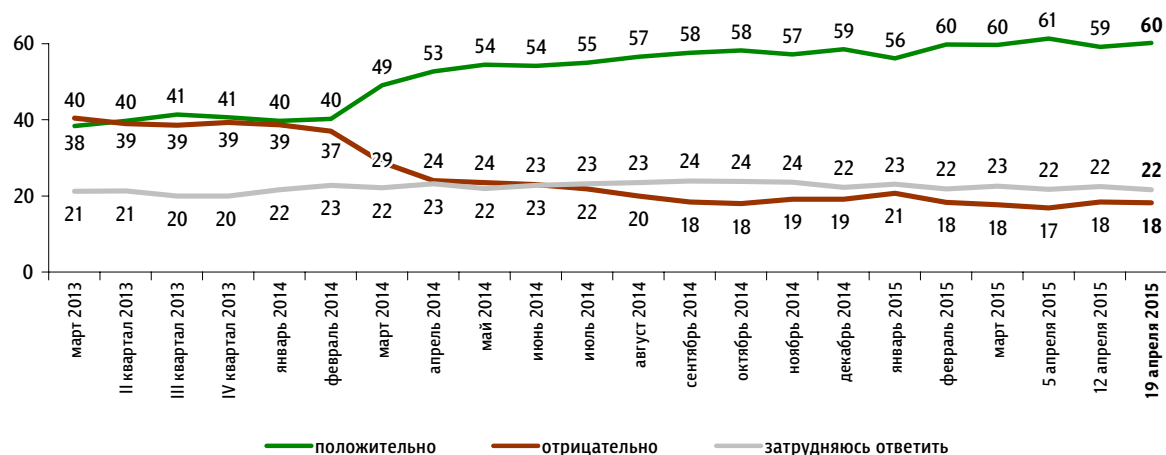
данные в % от всех опрошенных



### Оценка деятельности партии «Единая Россия»

#### Как бы Вы оценили деятельность партии «Единая Россия» в последнее время – положительно или отрицательно?

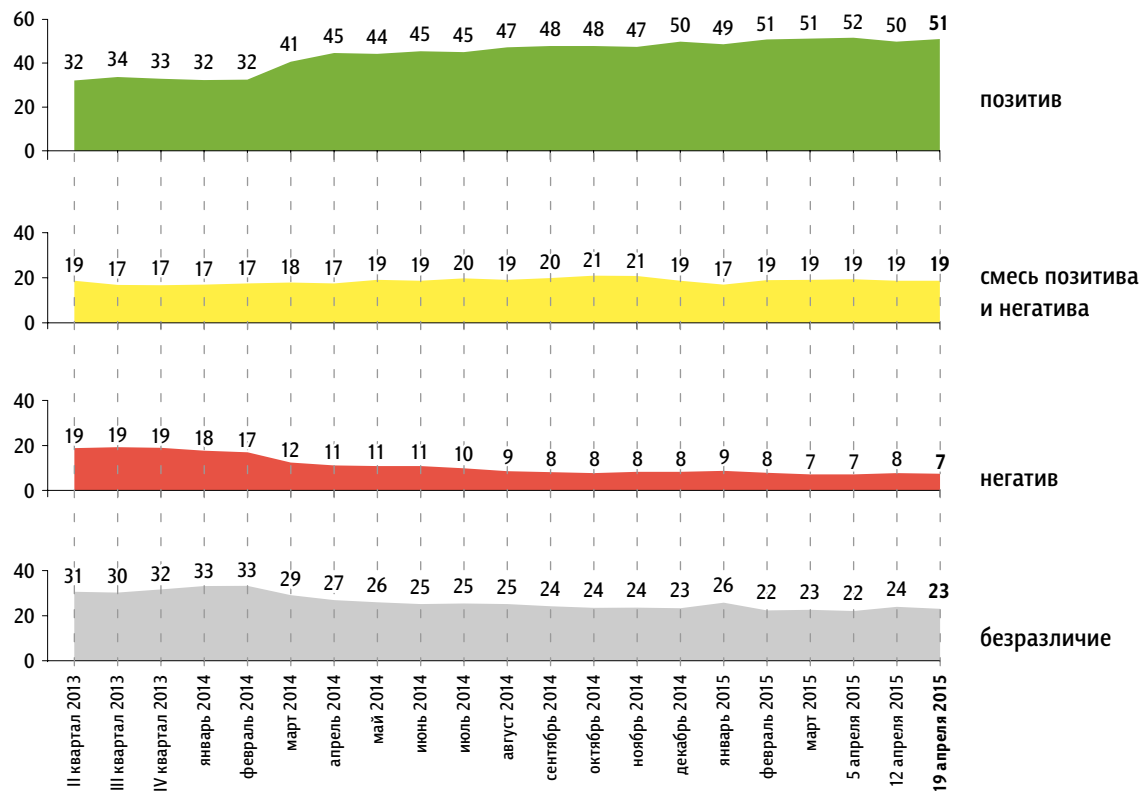
данные в % от всех опрошенных



## Группы населения по отношению к партии «Единая Россия»

### Группы населения по отношению к партии «Единая Россия»

данные в % от всех опрошенных



КЛЮЧЕВЫЕ ИНДИКАТОРЫ ОБЩЕСТВЕННОГО МНЕНИЯ

### Пояснения

	Исходные вопросы	Положительные ответы	Отрицательные ответы	Нейтральные ответы
1	Представьте себе, что в следующее воскресенье состоятся выборы в Государственную думу. Скажите, пожалуйста, как, за какую партию Вы бы проголосовали?	«Единая Россия»	не «Единая Россия»	затрудняюсь ответить
2	Скажите, пожалуйста, Вы доверяете или не доверяете партии «Единая Россия»?	безусловно доверяю скорее доверяю	безусловно не доверяю скорее не доверяю	затрудняюсь ответить
3	За последний месяц Вы стали больше или меньше доверять партии «Единая Россия»?	больше	меньше	затрудняюсь ответить
4	Как бы Вы оценили деятельность партии «Единая Россия» в последнее время – положительно или отрицательно?	положительно	отрицательно	затрудняюсь ответить

Обозначение групп	Группы населения по отношению к партии «Единая Россия»
<b>позитив</b>	респонденты, выбравшие три или четыре положительных ответа
<b>смесь позитива и негатива</b>	респонденты, выбравшие один или два положительных ответа
<b>негатив</b>	респонденты, выбравшие четыре отрицательных ответа
<b>безразличие</b>	все остальные респонденты

## Характеристика групп населения по отношению к партии «Единая Россия»

данные в % от групп по столбцам

	население в целом	позитив	смесь позитива и негатива	негатив	безразличие
Представьте себе, что в следующее воскресенье состоятся выборы в Государственную думу. Скажите, пожалуйста, как, за какую партию Вы бы проголосовали? (Карточка, один ответ.)					
«Единая Россия»	56	95	41	0	0
КПРФ	7	1	9	26	14
ЛДПР	6	1	9	22	10
«Справедливая Россия»	3	1	7	3	4
Российская партия пенсионеров за справедливость	0	0	2	0	1
«Гражданская платформа»	0	0	1	0	1
«Яблоко»	0	0	0	0	1
«Родина»	0	0	0	1	0
«Патриоты России»	0	0	0	0	0
«Правое дело»	0	0	0	0	0
Республиканская партия России – Партия народной свободы	0	0	0	1	0
«Коммунисты России»	0	0	0	0	0
проголосовал(-а) бы за другую партию	0	0	1	1	1
испортил(-а) бы бюллетень	1	0	1	5	3
не пошёл(-а) бы на выборы	11	1	10	29	30
затрудняюсь ответить	13	1	18	11	36

данные в % от групп по столбцам

	население в целом	позитив	смесь позитива и негатива	негатив	безразличие
Скажите, пожалуйста, Вы доверяете или не доверяете партии «Единая Россия»? (Карточка, один ответ.)					
безусловно доверяю	17	29	12	0	0
скорее доверяю	47	71	58	0	0
скорее не доверяю	12	0	8	61	27
безусловно не доверяю	8	0	4	39	20
затрудняюсь ответить	15	0	17	0	53
За последний месяц Вы стали больше или меньше доверять партии «Единая Россия»?					
больше	19	37	2	0	0
меньше	14	5	15	100	6
затрудняюсь ответить, другой ответ	66	57	83	0	94
Как бы Вы оценили деятельность партии «Единая Россия» в последнее время – положительно или отрицательно?					
положительно	60	100	50	0	0
отрицательно	18	0	13	100	37
затрудняюсь ответить	22	0	37	0	63

## Социально-демографические характеристики групп населения по отношению к партии «Единая Россия»

данные в % от групп по столбцам

	Население в целом	Пол		Возраст				Образование			Ежемесячный доход						Тип населенного пункта					
		мужской	женский	18–30 лет	31–45 лет	46–60 лет	старше 60 лет	среднее общее и ниже	среднее специальное	высшее	дохода не было	8 000 руб. и менее	8 001–12 000 руб.	12 001–20 000 руб.	20 001–30 000 руб.	более 30 000 руб.	Москва	города 1 млн и более	города от 250 тыс. до 1 млн	города от 50 до 250 тыс.	города менее 50 тыс., ППТ	села
Доли групп	100	45	55	28	26	25	21	38	37	25	13	11	22	25	12	8	7	14	17	16	18	27
позитив	51	45	56	53	50	52	49	52	51	49	52	53	53	51	52	46	33	52	48	51	51	56
смесь позитива и негатива	19	19	18	19	19	17	19	20	18	17	18	20	20	18	17	19	27	17	19	22	18	16
негатив	7	10	5	6	9	8	7	7	7	8	6	7	8	7	5	7	6	6	10	7	9	6
безразличие	23	26	21	22	23	23	25	21	23	26	24	19	19	23	25	28	33	26	23	20	22	21

\* Красным и синим выделены данные по группам опрошенных с отклонениями от населения в целом на 5 и более п. п. в меньшую или большую сторону соответственно.

# События недели

Опрос «ФОМнибус» 18–19 апреля. 100 населенных пунктов, 43 субъекта РФ, 1500 респондентов.

Пожары в Хакасии и Забайкальском крае<sup>16</sup>

«Прямая линия» с В. Путиным<sup>27</sup>

События на Украине<sup>24</sup>

Пасха, подготовка к празднованию Дня Победы<sup>3</sup>

ФАКТОРЫ ФОРМИРОВАНИЯ ОБЩЕСТВЕННОГО МНЕНИЯ

Какие события прошедшей недели, о которых сообщалось в средствах массовой информации, больше всего заинтересовали Вас, привлекли Ваше внимание? (Открытый вопрос.)

данные в % от всех опрошенных  
приведены наиболее показательные высказывания отдельных респондентов

«Прямая линия» с В. Путиным	«Беседа с Путиным, много что узнала»; «вчерашнее выступление Путина, ответы на вопросы»; «выступал Путин, прекрасно держался, спокойно, хорошо»; «“Прямая линия” с президентом»; «Путин отвечал на вопросы граждан России».	27
События на Украине	События на Украине в целом	14 24
	«Обстановка на Украине»; «проблемы Украины»; «события, связанные с Украиной».	
	Военные действия на Юго-Востоке	5
	«Военные действия на Украине»; «война на Донбассе продолжается»; «на Украине опять война»; «обстрелы на Украине»; «на Украине ничего с минскими договоренностями не получается».	
	Убийство журналистов в Киеве	4
	«Гибель на Украине журналистов, открыто выражающих свое мнение людей»; «на Украине череда убийств»; «отстрел журналистов на Украине»; «смерть О. Бузины на Украине»; «убийство журналиста в Украине».	

данные в % от всех опрошенных  
приведены наиболее показательные высказывания отдельных респондентов

	<b>Другие события на Украине</b>	1
	«Американские 300 десантников прибыли во Львов для обучения украинских военных воевать»; «выступления Порошенко»; «международные отношения с Киевом, это просто ужас»; «очень много оказываем гуманитарной помощи, прощаем долги»; «Украина – снос памятников».	
<b>Пожары в Хакасии и Забайкальском крае</b>	«Бедствие Хакасии и Забайкалья»; «пожар в Хакасии со смертями»; «пожары в Забайкалье»; «пожары в Забайкалье и Хакасии, сгорело много домов и имущества»; «пожары в Хакасии, выгорают целые деревни из-за того, что люди жгут прошлогоднюю траву».	16
<b>Пасха, подготовка к празднованию Дня Победы</b>	«Пасха»; «подготовка к Дню Победы».	3
<b>Ухудшение экономической ситуации в России, рост цен</b>	«Кризис в России, подорожание»; «безработица в стране. Развал промышленности»; «налог подняли малым предпринимателям»; «повышение цен на продукты».	1
<b>Аварии, несчастные случаи, пожары</b>	«Два ДТП в Санкт-Петербурге, в обоих есть погибшие»; «в Питере за одну неделю два страшных ДТП»; «провалы в Березниках и Соликамске»; «рыболовное судно затонуло, много погибло»; «пожар в торговом центре "Адмирал"».	1
<b>Криминальные события, терроризм, борьба с коррупцией</b>	«Преступность в Москве»; «режиссера убили черные риэлторы»; «учитель заказал своего ученика». «массовое убийство в Башкирии»; «терроризм на Кавказе»; «заялись уничтожением терроризма»; «вопросы коррупции, воровство».	1
<b>Наводнения</b>	«Затопление в Сибири»; «наводнения в России»; «наступающее наводнение».	1
<b>Укрепление курса рубля</b>	«Курс рубля»; «порадовал курс рубля, он повышается»; «стабилизируется курс рубля».	1
<b>Другие события в России</b>	«Отчет Скворцовой Путину»; «положение на "Восточном" космодроме, отставание по срокам строительства»; «закон о малом бизнесе, убрать с первых этажей домов магазины».	1
<b>Другие события в мире</b>	«В Иран С-300 стали поставлять»; «визит премьера Греции взволновал Евросоюз»; «война в Йемене»; «наш самолет контролировал полет разведчика от НАТО»; «переговоры "нормандской четверки"»; «Хилари Клинтон собирается на пост президента США».	1
<b>Затрудняюсь ответить, нет ответа</b>		34



Динамический график актуальных событий  
за период с 08.04.2012

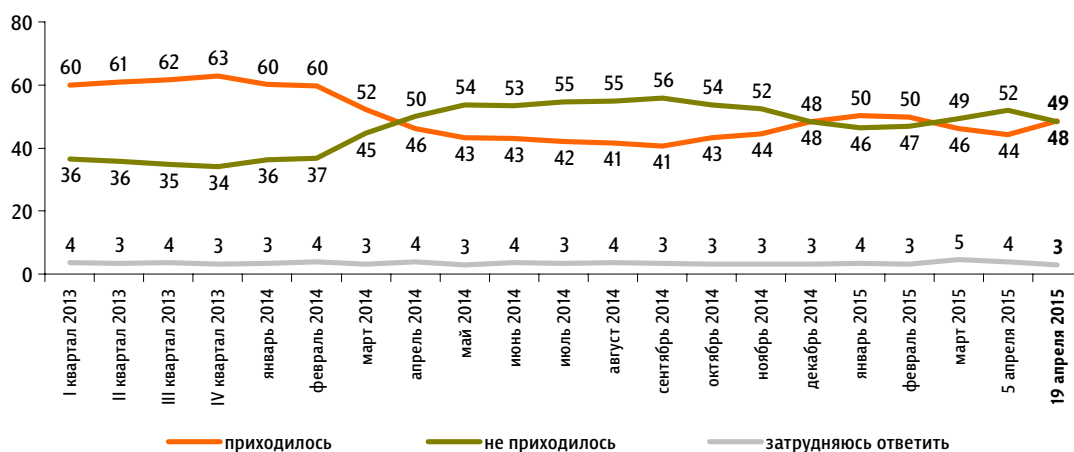
<http://fom.ru/hvost.html>

# Недовольство властями

Опрос «ФОМнибус» 18–19 апреля. 100 населенных пунктов, 43 субъекта РФ, 1500 респондентов.

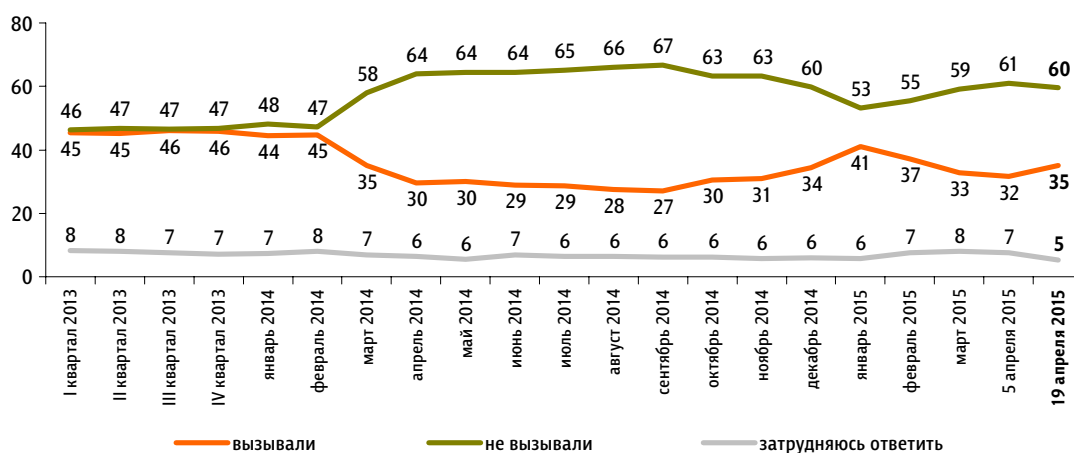
За последний месяц Вам приходилось или не приходилось слышать от окружающих Вас людей критические высказывания в адрес российских властей?

данные в % от всех опрошенных



Действия российских властей за последний месяц у Вас лично вызвали недовольство, возмущение или не вызывали?

данные в % от всех опрошенных

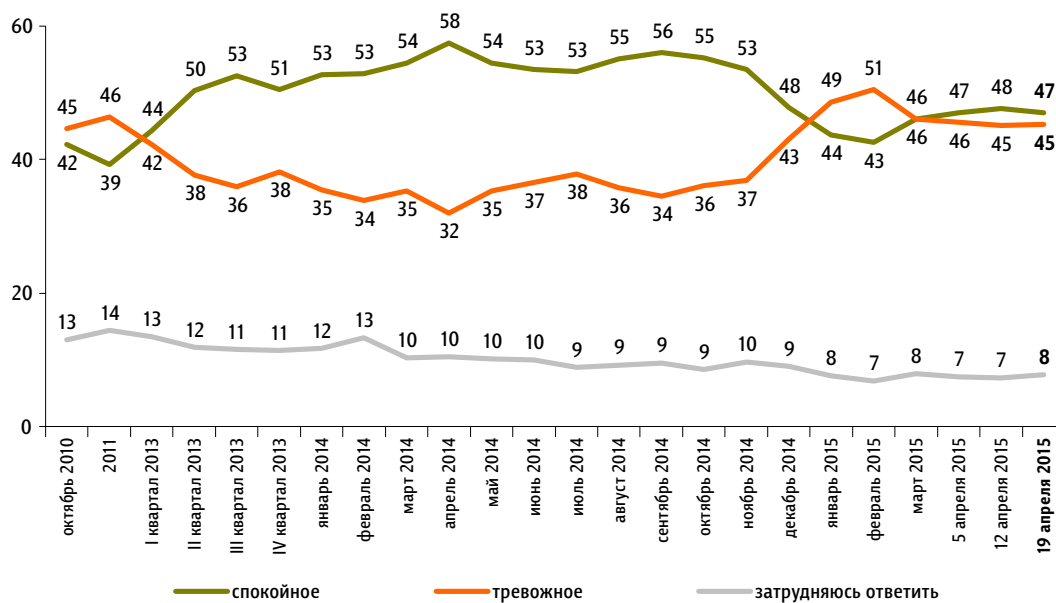


# Настроение окружающих

Опрос «ФОМнибус» 18–19 апреля. 204 населенных пункта,  
64 субъекта РФ, 3000 респондентов.

Какое настроение, по Вашему мнению, преобладает сегодня среди Ваших родных, друзей, коллег, знакомых – спокойное или тревожное?

данные в % от всех опрошенных





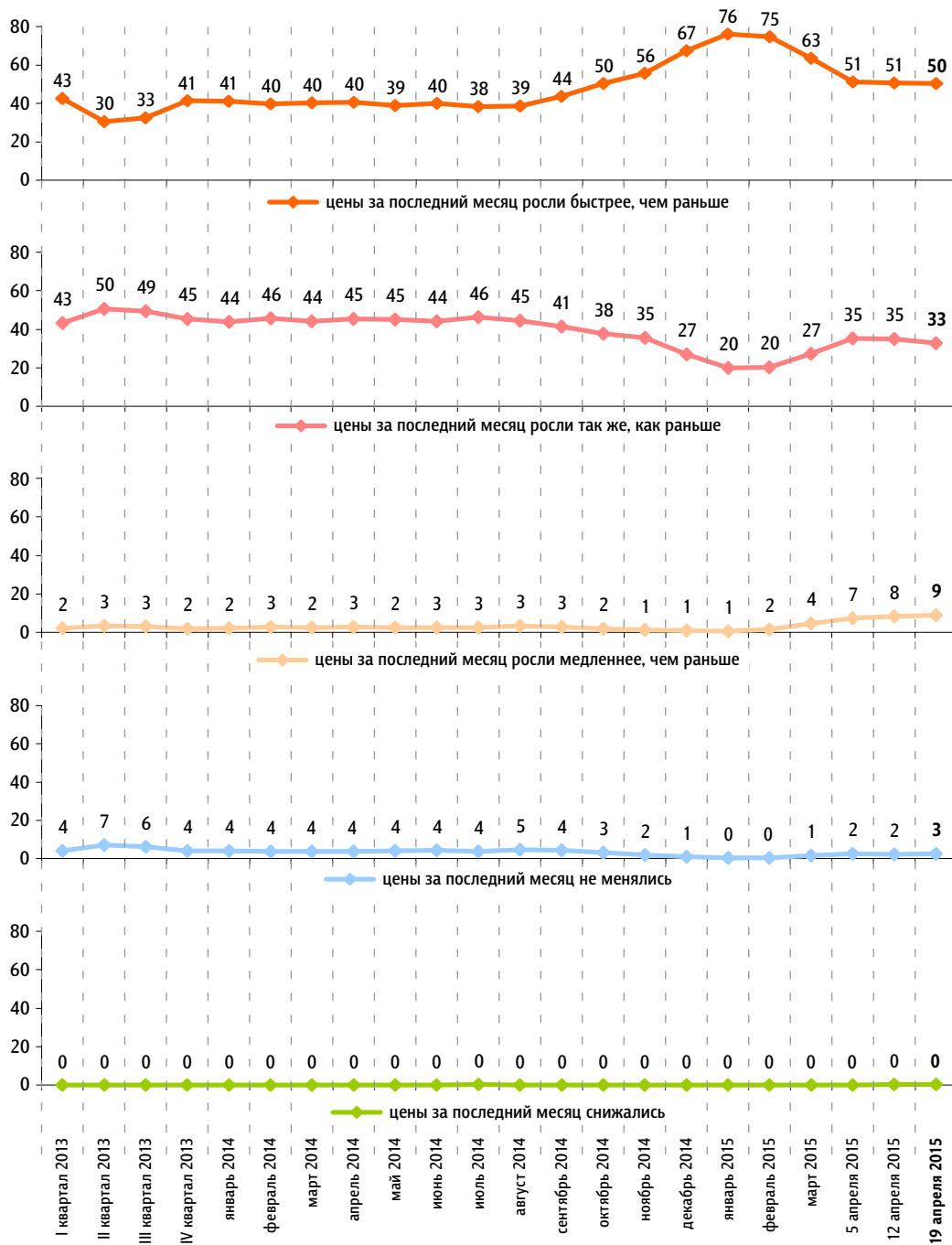
# Динамика цен

Опрос «ФОМнибус» 18–19 апреля. 204 населенных пункта, 64 субъекта РФ, 3000 респондентов.

Что, по Вашему мнению, за последний месяц происходило с ценами на основные продукты, товары и услуги? (Карточка, один ответ.)

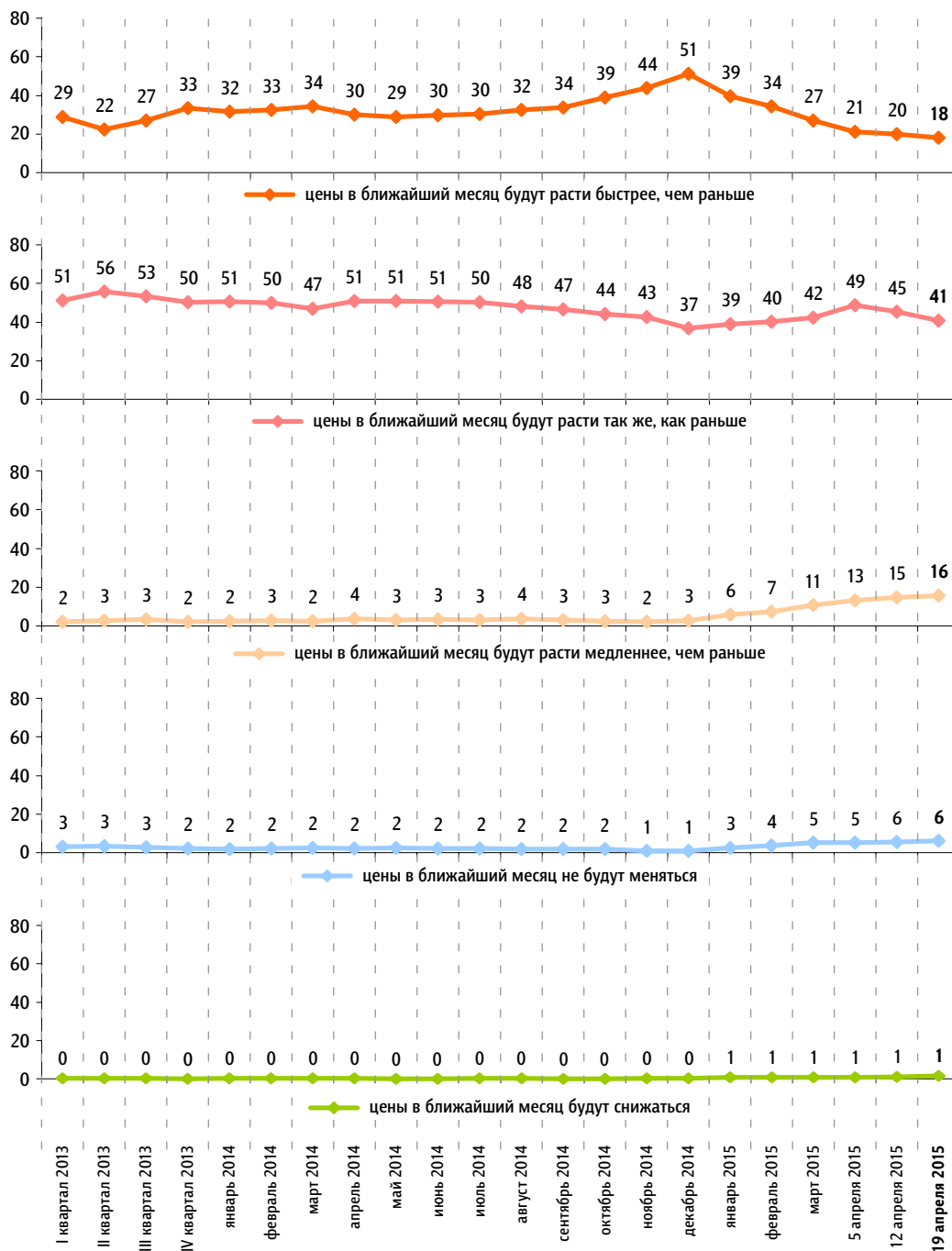
данные в % от всех опрошенных

ФАКТОРЫ ФОРМИРОВАНИЯ ОБЩЕСТВЕННОГО МНЕНИЯ



### Как Вы думаете, что будет происходить с ценами на основные продукты, товары и услуги в ближайший месяц? (Карточка, один ответ.)

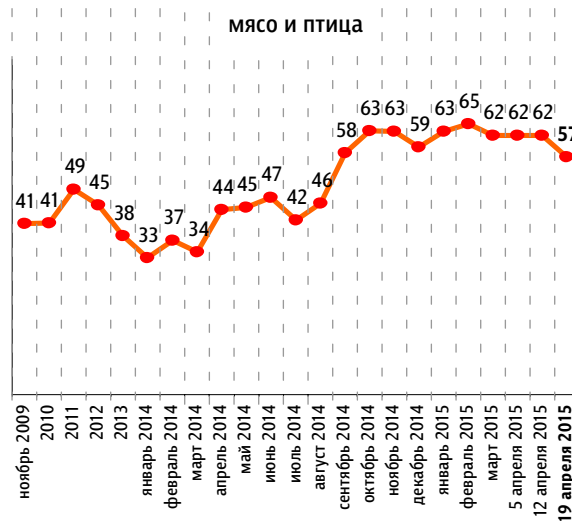
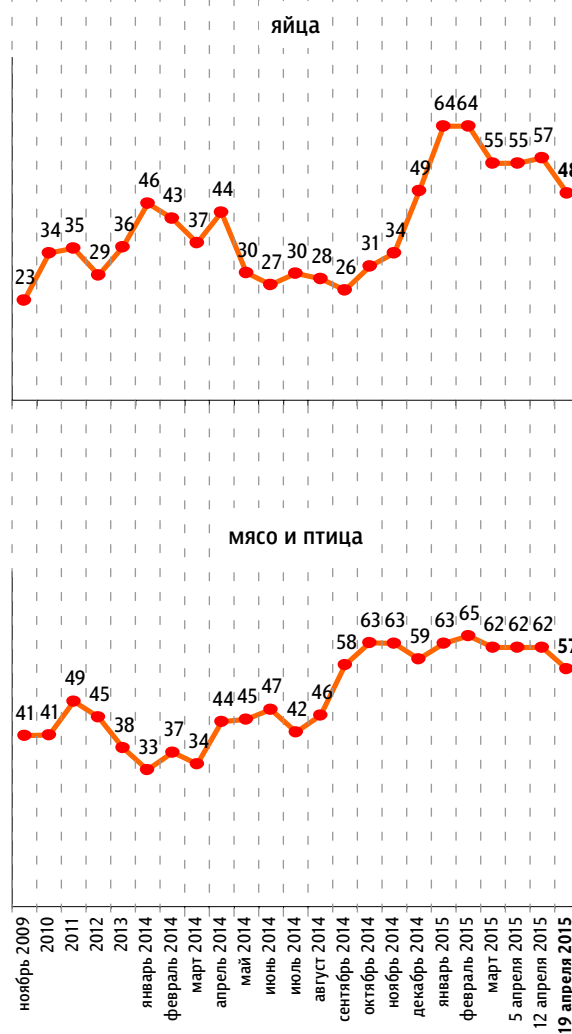
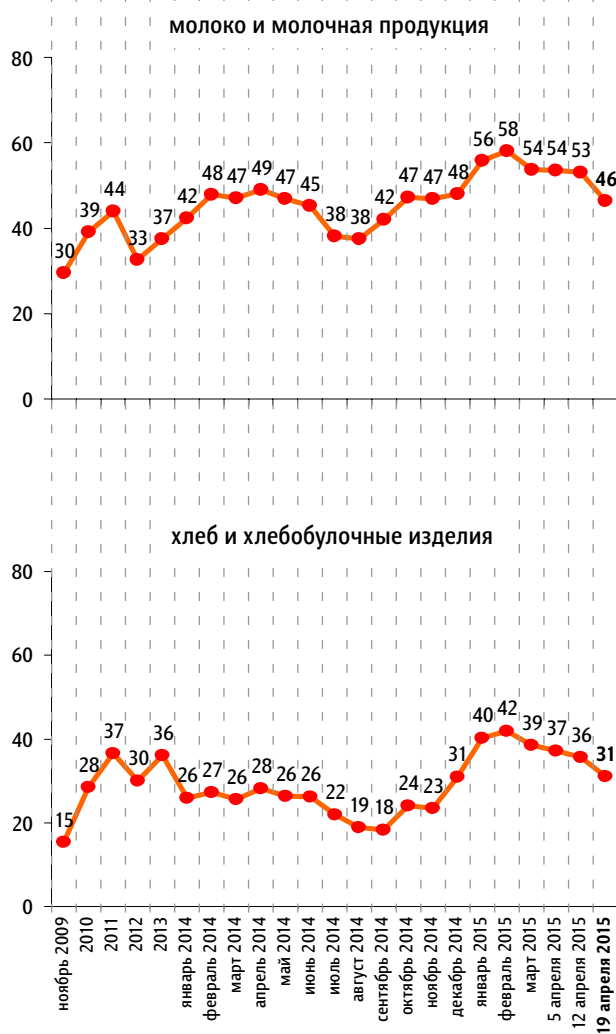
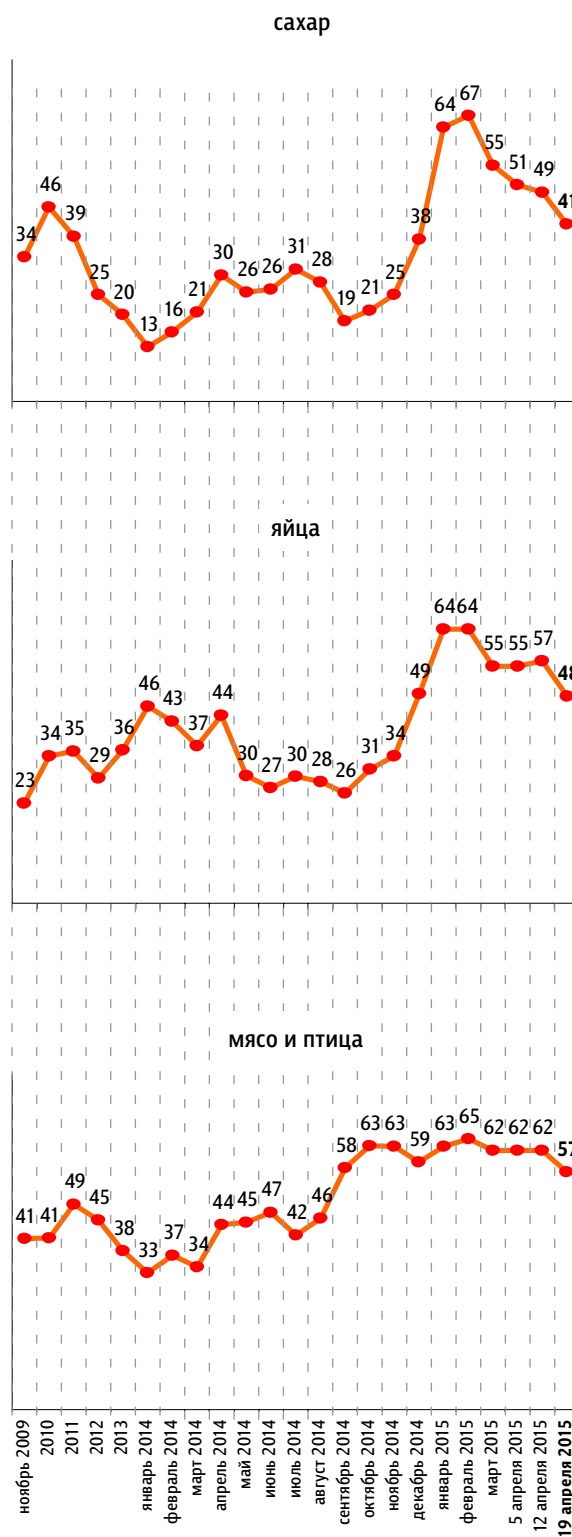
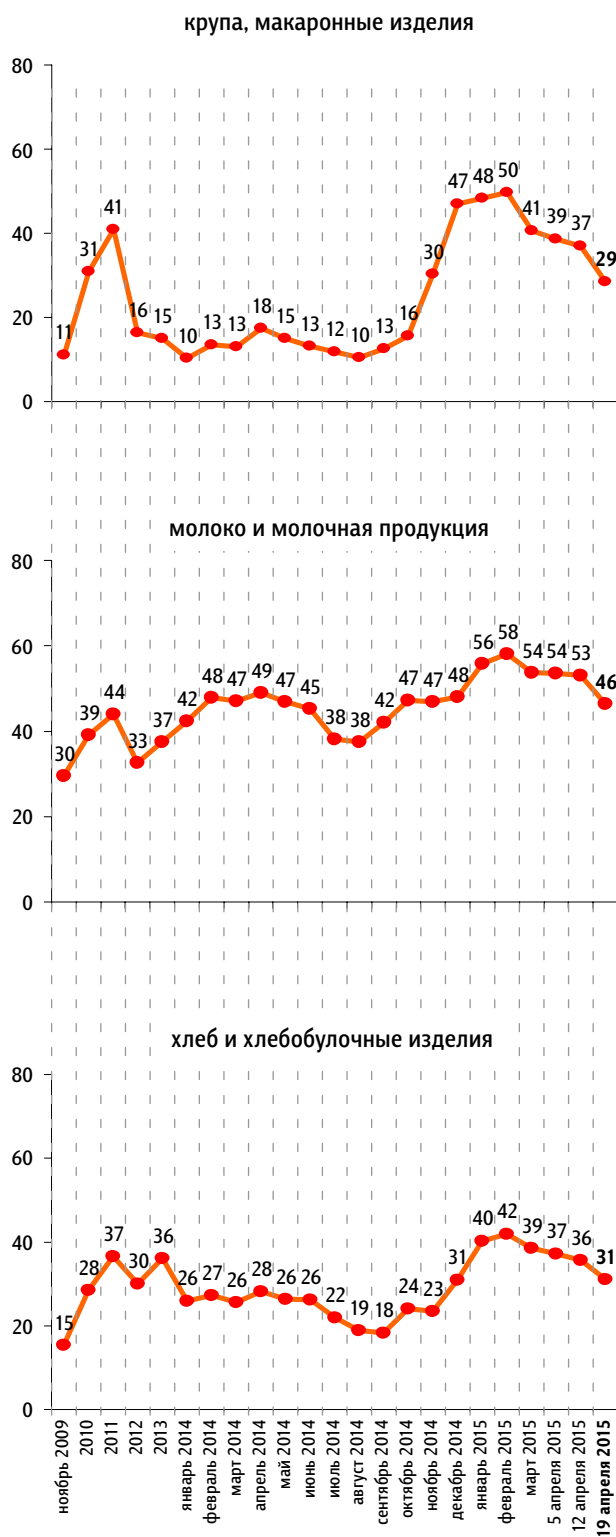
данные в % от всех опрошенных



По Вашим наблюдениям, на какие основные продукты, товары и услуги цены за последний месяц достаточно заметно выросли? (Карточка, любое число ответов.)

данные в % от всех опрошенных

Продукты питания

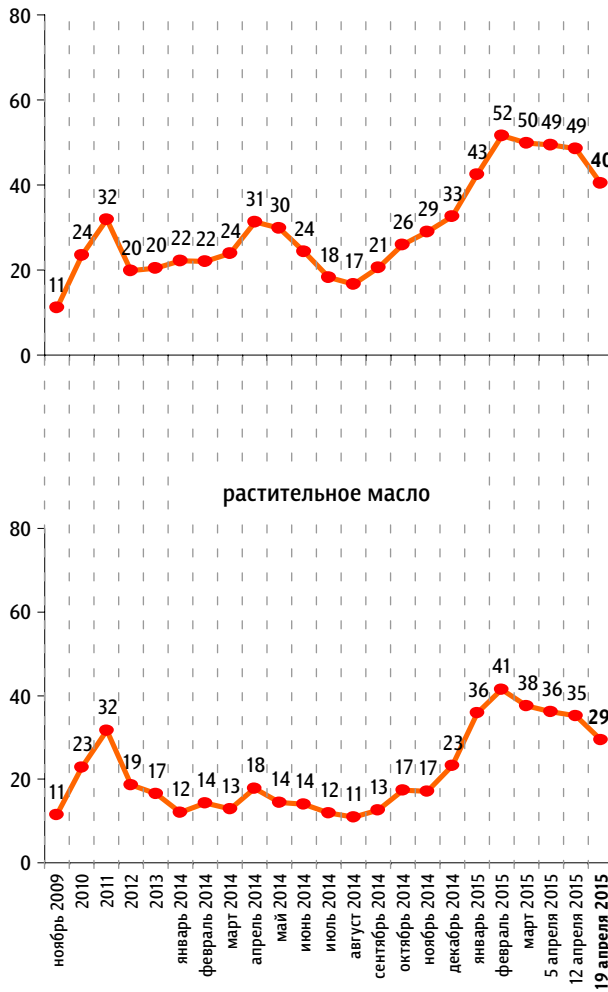


По Вашим наблюдениям, на какие основные продукты, товары и услуги цены за последний месяц достаточно заметно выросли? (Карточка, любое число ответов.)

данные в % от всех опрошенных

Продукты питания

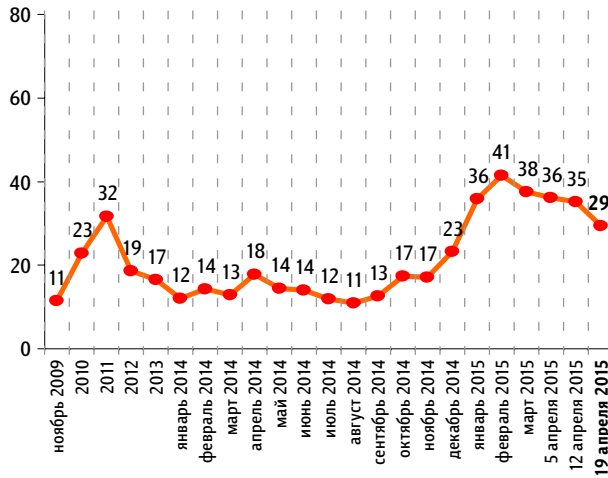
плодоовощная продукция



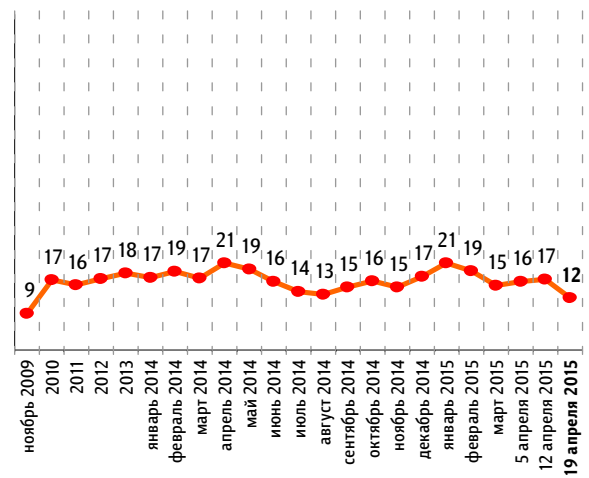
рыба и морепродукты



растительное масло



алкогольные напитки

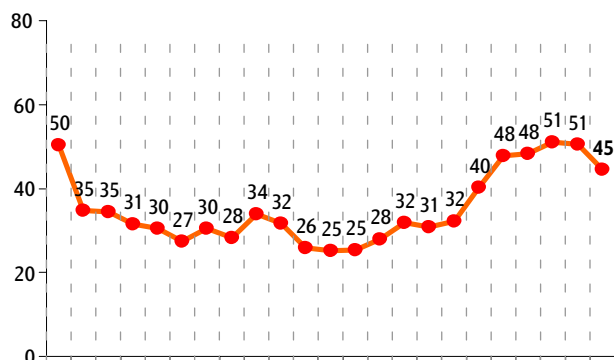


По Вашим наблюдениям, на какие основные продукты, товары и услуги цены за последний месяц достаточно заметно выросли? (Карточка, любое число ответов.)

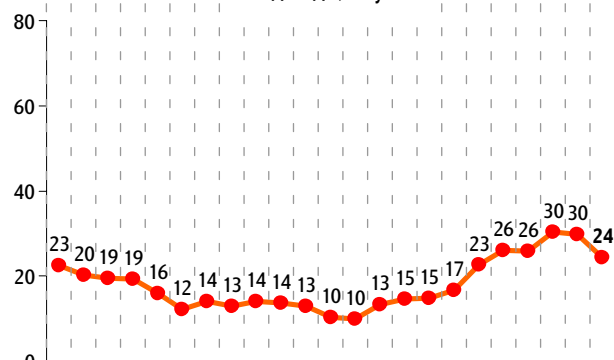
данные в % от всех опрошенных

### Непродовольственные товары

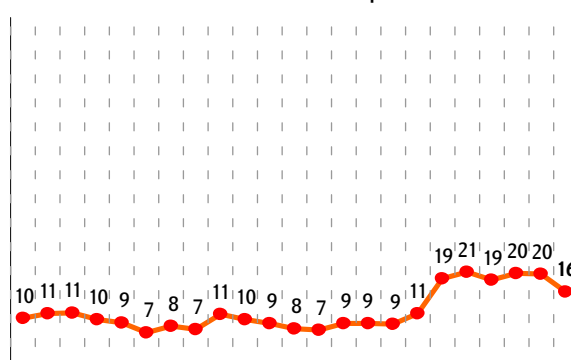
#### лекарства



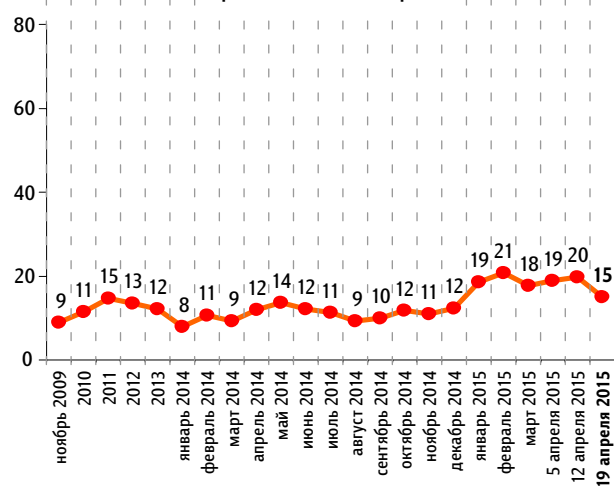
#### одежда, обувь



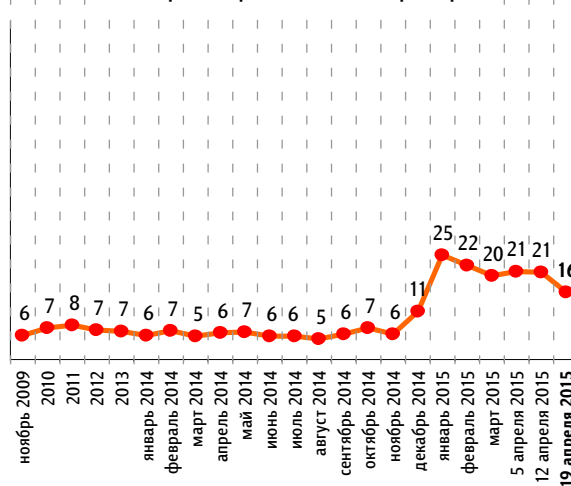
#### моющие и чистящие средства



#### строительные материалы



#### электротовары и бытовые приборы



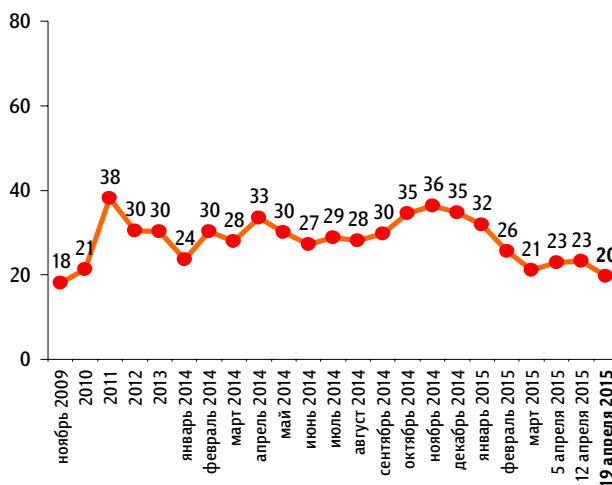
**По Вашим наблюдениям, на какие основные продукты, товары и услуги цены за последний месяц достаточно заметно выросли? (Карточка, любое число ответов.)**

данные в % от всех опрошенных

**Услуги**



**Бензин**



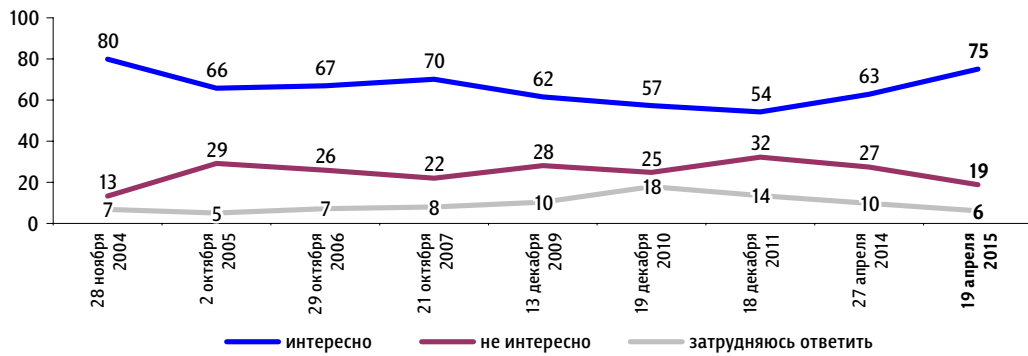
# Президент РФ: по итогам «прямой линии» с В. Путиным

Опрос «ФОМнибус» 18–19 апреля. 100 населенных пунктов, 43 субъекта РФ, 1500 респондентов.

АКТУАЛЬНЫЕ ТЕМЫ ОБЩЕСТВЕННОГО МНЕНИЯ

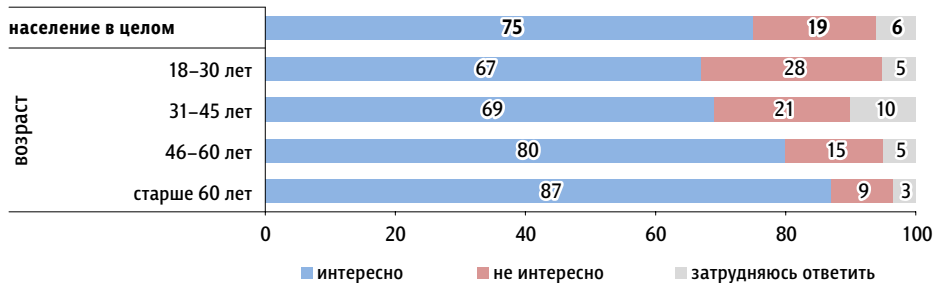
**Вам интересно или не интересно смотреть сюжеты и телепередачи, где В. Путин отвечает на вопросы россиян в прямом эфире («прямая линия»)?**

данные в % от всех опрошенных



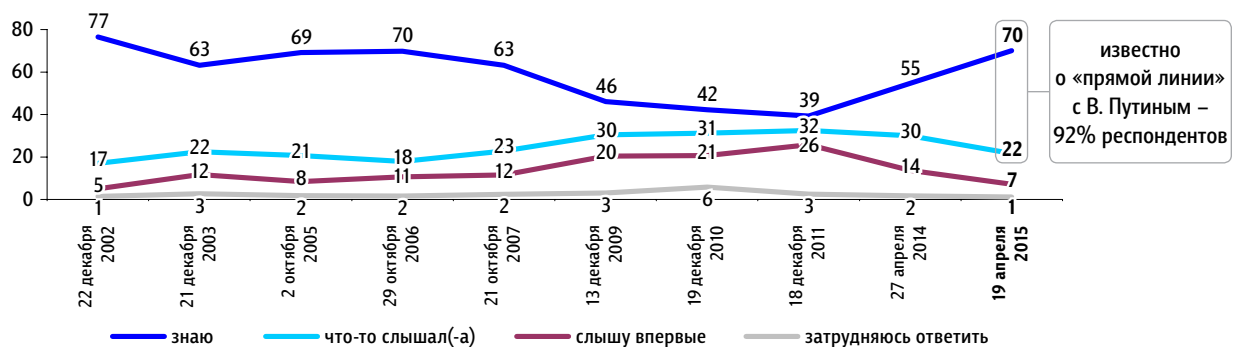
**Распределение по возрасту**

данные в % от групп



**В четверг, 16 апреля, Владимир Путин отвечал на вопросы граждан в прямом эфире. Знаете ли Вы об этом, что-то слышали или слышите сейчас впервые?**

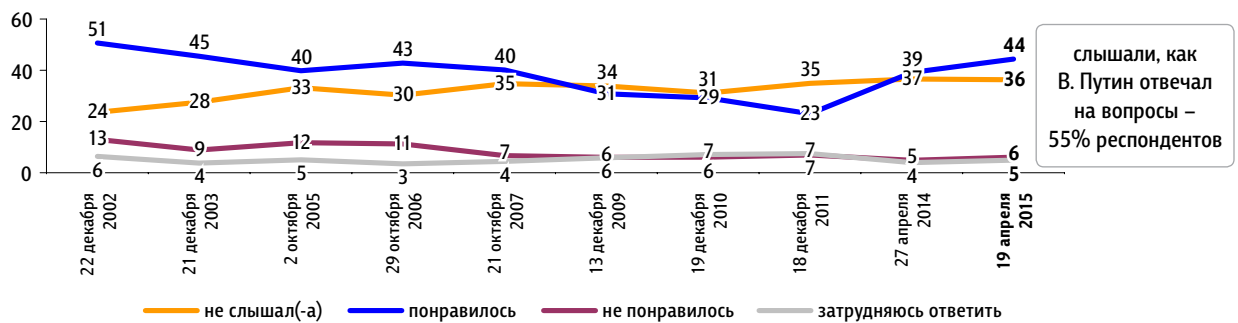
данные в % от всех опрошенных



известно о «прямой линии» с В. Путиным – 92% респондентов

**А Вы лично слышали или не слышали, как В. Путин отвечал на вопросы граждан? И если слышали, то Вам понравилось или не понравилось, как он отвечал? (Вопрос задавался только тем, кому известно о «прямой линии» В. Путина, – 92% респондентов.)**

данные в % от всех опрошенных



слышали, как В. Путин отвечал на вопросы – 55% респондентов

**Что именно Вам больше всего запомнилось из «прямой линии» В. Путина? (Открытый вопрос. Задавался тем, кто слышал, как В. Путин отвечал на вопросы, – 55% респондентов.)**

данные в % от всех опрошенных  
приведены наиболее показательные высказывания отдельных респондентов

<b>Обсуждение социальных проблем, тема уровня жизни людей</b>	«Много вопросов было по низким доходам россиян»; «обещал поднять уровень жизни людей»; «ответы на социальные вопросы. Надеюсь, их приведут в исполнение»; «заботится о пенсионерах»; «о детях, пособиях и детских садах»; «о медицинской помощи»; «пенсионная реформа»; «профорентация молодежи»; «то, что молодежь не может купить себе жилье из-за низких зарплат».	8
<b>Четкие, конкретные, уверенные ответы, манера держаться</b>	«Доступность, простота общения Путина»; «исчерпывающие ответы на вопросы»; «конкретные ответы на вопросы»; «он всегда отвечает без всяких бумажек»; «отвечал четко, ясно, понятно»; «стареется лаконично ответить»; «понравилось, как уверенно Путин держится»; «с юмором».	6
<b>Все понравилось</b>	«Говорил все правильно»; «мне все понравилось, как он отвечал»; «общение с народом, решение насущных проблем»; «слова с делом не расходятся, старается»; «хорошее рассуждение о жизни».	5
<b>Уклончивые ответы, пустые обещания</b>	«Все вокруг да около, только общие слова, ничего конкретного»; «не понравилась общая картина, неискренние ответы»; «ничего, одни слова, а улучшения дел в стране не вижу, народ возмущен ростом цен»; «то, что обещает всем, но надежды мало на исполнение»; «вранье».	4
<b>Тема Украины</b>	«Больше запомнились вопросы про Украину»; «вопросы о войне на Украине»; «как в дальнейшем будем строить отношения с Украиной»; «на Украине нет российских войск»; «помощь Украине – нашим соседям».	4
<b>Тема отношений России с США и странами Запада, санкции, возможность войны</b>	«Вопросы отношений с Западом»; «дал понять, что с Россией надо дружить»; «о сотрудничестве с Западом, несмотря ни на что»; «Путин сказал: не будем заискивать ни перед какими государствами. Мы сильная страна»; «что Россия не стремится к империализму, но и трогать нас не надо»; «о том, что у нас не будет войны, и это главное для нас»; «войны не будет».	4
<b>Помощь погорельцам в Хакасии, Забайкальском крае</b>	«В Хакасии горе. Путин обещал помочь»; «небезразличие к людям Хакасии»; «обещал построить дома для погорельцев в Хакасии»; «обещания помочь погорельцам»; «ответы по пожарам»; «про помощь погорельцам, расследование и наказание чиновников за эти пожары».	3



*данные в % от всех опрошенных  
приведены наиболее показательные высказывания отдельных респондентов*

<b>Проблемы экономики, рост цен, курс рубля, безработица</b>	«Вопросы по восстановлению экономики»; «развитие экономики в России»; «в России преодолен пик экономического кризиса, рубль укрепляет свои позиции»; «безработица, выход из кризиса»; «много вопросов про цены»; «о развитии малого и среднего бизнеса».	2
<b>Тема сельского хозяйства, поддержка фермеров</b>	«О сельском хозяйстве»; «он обещал поддержать сельское хозяйство»; «развитие сельского хозяйства»; «закупочная и продажная цена молока»; «за кредиты фермерам»; «Путин отвечал на вопросы фермеров».	2
<b>Помощь девочке-инвалиду</b>	«Девочка 15 лет просила помощи, ходить ей надо»; «девочке-инвалиду подарили кресло»; «оказали помощь ребенку-инвалиду»; «помог получить девочке инвалидное кресло».	2
<b>Конкретные вопросы</b>	«Ветерана Великой Отечественной войны вопрос: есть ли у нас союзники?»; «вопрос про женщину, которая пожаловалась на мужа, что он не разрешает ей купить собачку»; «доверяет ли статистике Путин?»; «как стать президентом? Мальчик спросил»; «довольны ли вы своей жизнью? Вопрос Путину».	2
<b>Плохая работа местных властей, необходимость решать местные вопросы</b>	«Ему пришлось решать простейшие вопросы, на которые должны отвечать местные власти, которые ни фиги не работают, только разворачивают все, работают на себя и своих родственников»; «он не должен решать внутренние проблемы. Этим должен заниматься Медведев»; «отмечает, помечает, требует, лично контролирует выполнение».	1
<b>Искренность, честность при ответах на вопросы</b>	«Он ответил искренне и позитивно, появилась надежда на что-то хорошее в ближайшее время»; «откровенно отвечал на все вопросы»; «старался ответить на все вопросы честно»; «честно отвечал».	1
<b>Проблемы на строительстве космодрома «Восточный»</b>	«Как по “Восточному” космодрому не выплатили зарплату строителям»; «о строительстве космодрома»; «про космодром “Восточный”».	1
<b>Тема Крыма</b>	«Крым наш и останется нашим всегда»; «о переправе в Керченском заливе в Крым из России»; «про экономику Крыма»; «туризм в Крыму».	1
<b>Тема обороноспособности страны</b>	«Обороноспособность: обещание, что все будет хорошо»; «понравилось, как Путин сказал: будем укреплять обороноспособность, чтоб ни у кого не возникло желания воевать с Россией»; «страна сильная стала, мы будем дальше развивать обороноспособность страны».	1
<b>Не понравились вопросы</b>	«Много вопросов и сюжетов не по теме, которые вызывают сострадание, а не решают конкретных задач российской современности»; «разочаровала публика, структурирование вопросов»; «самые важные вопросы для людей прошли по бегущей строке, остались без ответа»; «сортировка вопросов: не затрагивали интересы России»; «не были затронуты самые главные вопросы – о высоких ценах, про коррупцию чиновников»; «глупые вопросы россиян, например про собаку»; «такое впечатление, что вопросы и ответы были заготовлены заранее, не было прямого диалога, боялся прямых вопросов».	1
<b>Другое</b>	«Про 9 Мая»; «в отношении национализма, участников войны»; «как идет расследование убийства Немцова и кто за этим стоит»; «дороги. Вопросы нашей области»; «о валютных кредитах»; «о стоимости проезда на железнодорожном транспорте»; «почему ОСАГО поднялось?»; «прямое общение из зала, ему я доверяю больше, чем заранее отобранным вопросам».	2
<b>Затрудняюсь ответить, нет ответа</b>		11

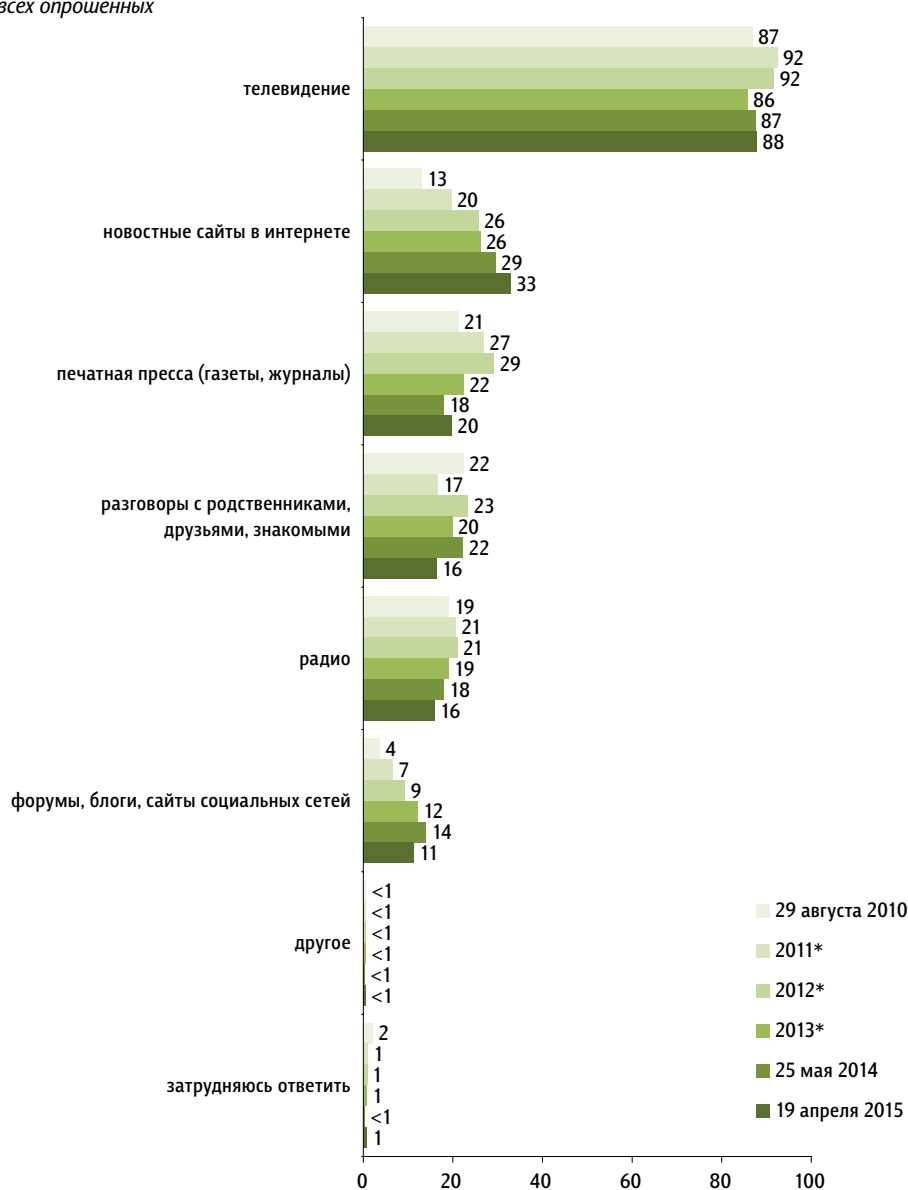
# Российские СМИ

Опрос «ФОМнибус» 18–19 апреля. 100 населенных пунктов, 43 субъекта РФ, 1500 респондентов.

## Доверие каналам информации

Скажите, пожалуйста, из каких источников Вы чаще всего узнаете новости, информацию?  
(Карточка, любое число ответов.)

данные в % от всех опрошенных



\* Для 2011, 2012 и 2013 гг. указаны усредненные значения за год (в 2011 г. было проведено 4 замера, в 2012 г. – 3 замера, в 2013 г. – 4 замера)

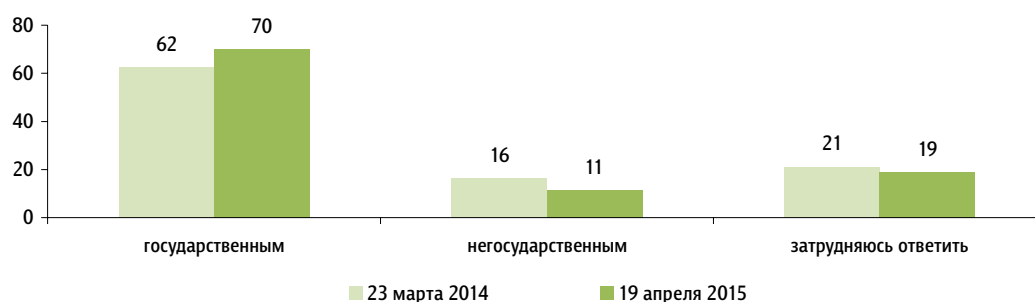
Есть ли источники информации, которым Вы доверяете больше, чем остальным? И если да, то каким именно? Назовите не более трёх таких источников. (Карточка, не более трёх ответов.)

данные в % от всех опрошенных



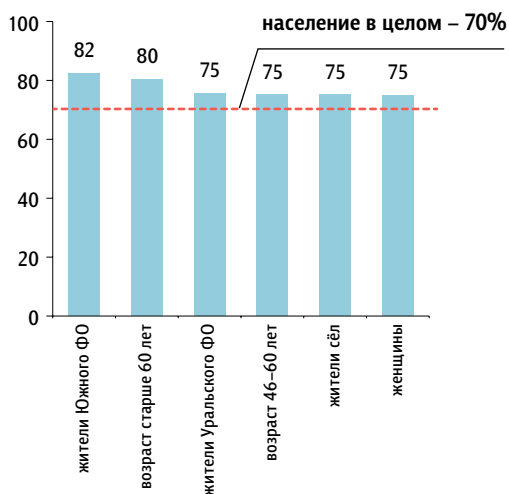
Скажите, пожалуйста, Вы больше доверяете государственным или негосударственным средствам массовой информации?

данные в % от всех опрошенных



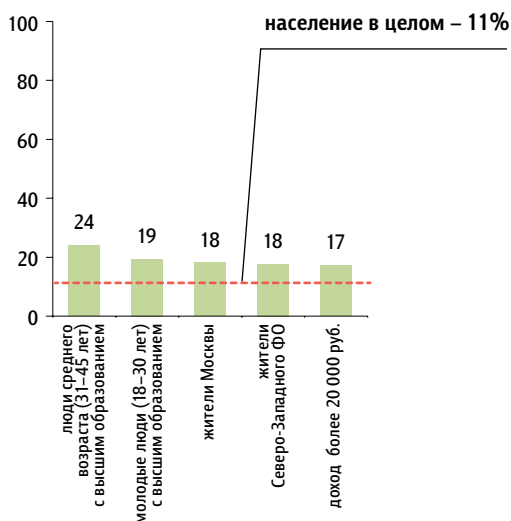
Чаще доверяют **государственным** СМИ

данные в % от групп



Чаще доверяют **негосударственным** СМИ

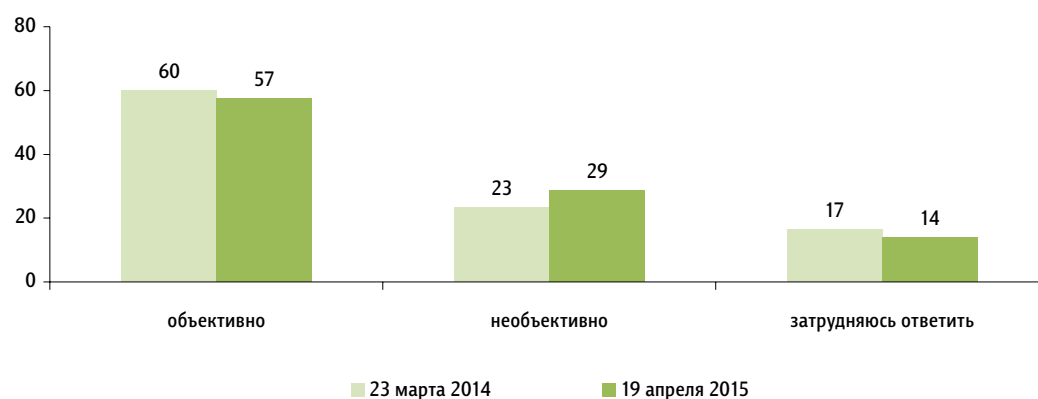
данные в % от групп



# Объективность

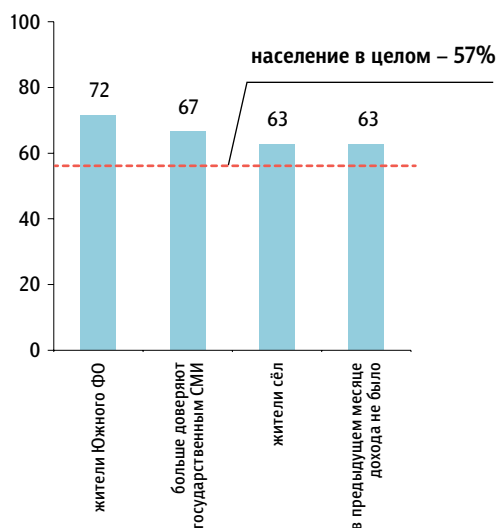
Как Вы считаете, российские средства массовой информации освещают события, происходящие в современной России, в целом объективно или необъективно?

данные в % от всех опрошенных



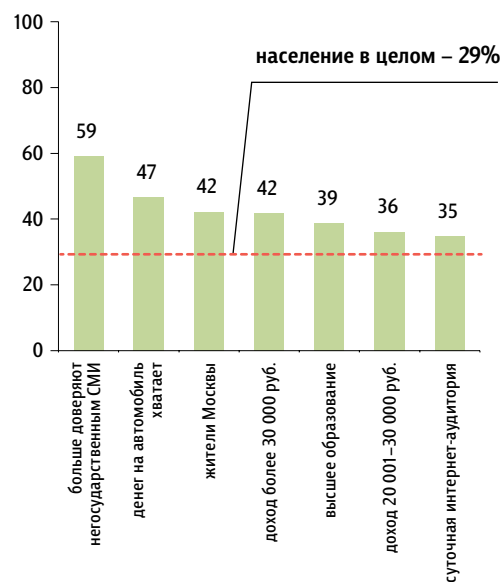
Чаще считают, что российские СМИ освещают события **объективно**

данные в % от групп



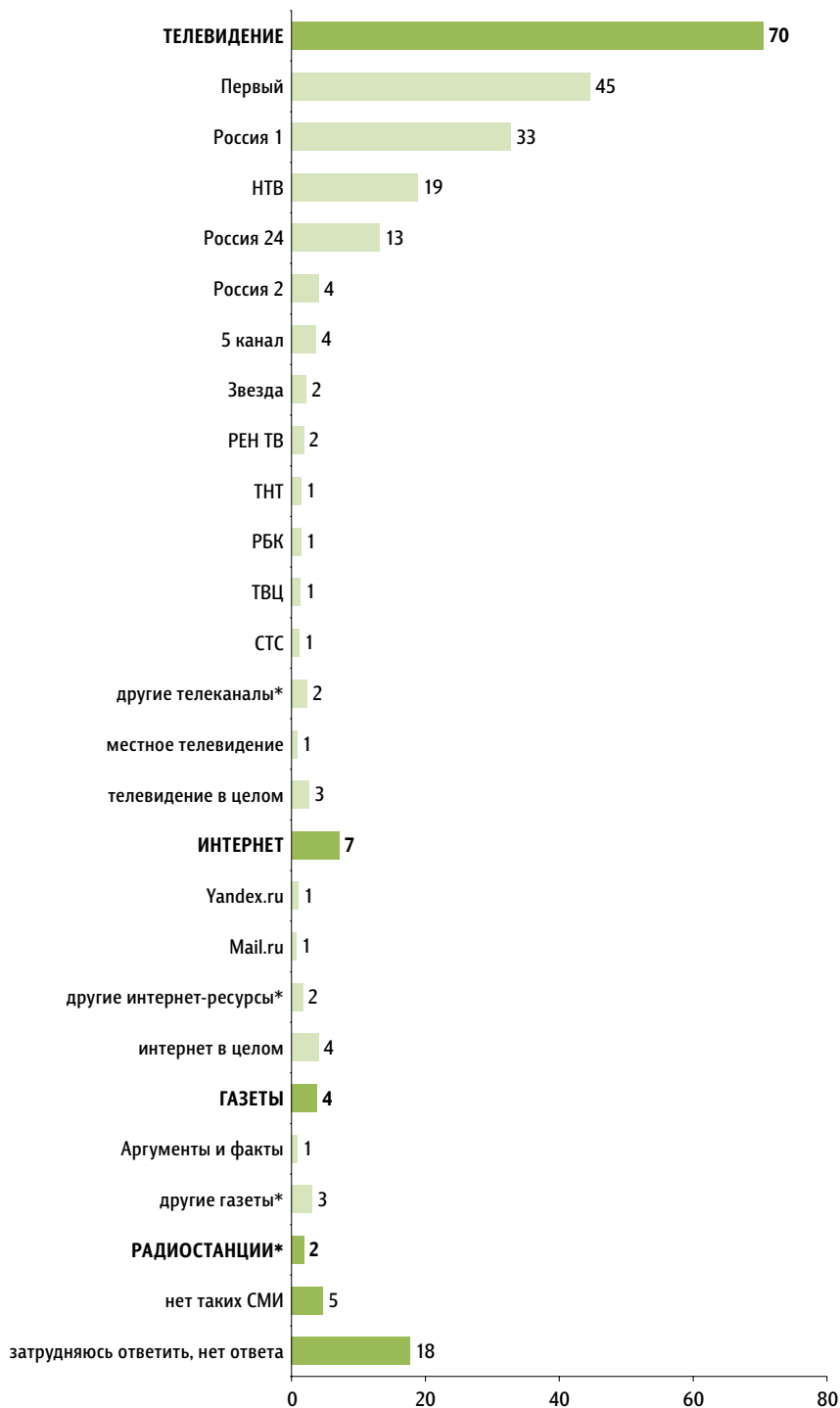
Чаще считают, что российские СМИ освещают события **необъективно**

данные в % от групп



На Ваш взгляд, какие средства массовой информации, то есть какие именно телеканалы, радиостанции, газеты или сайты освещают события **наиболее** объективно? (Открытый вопрос.)

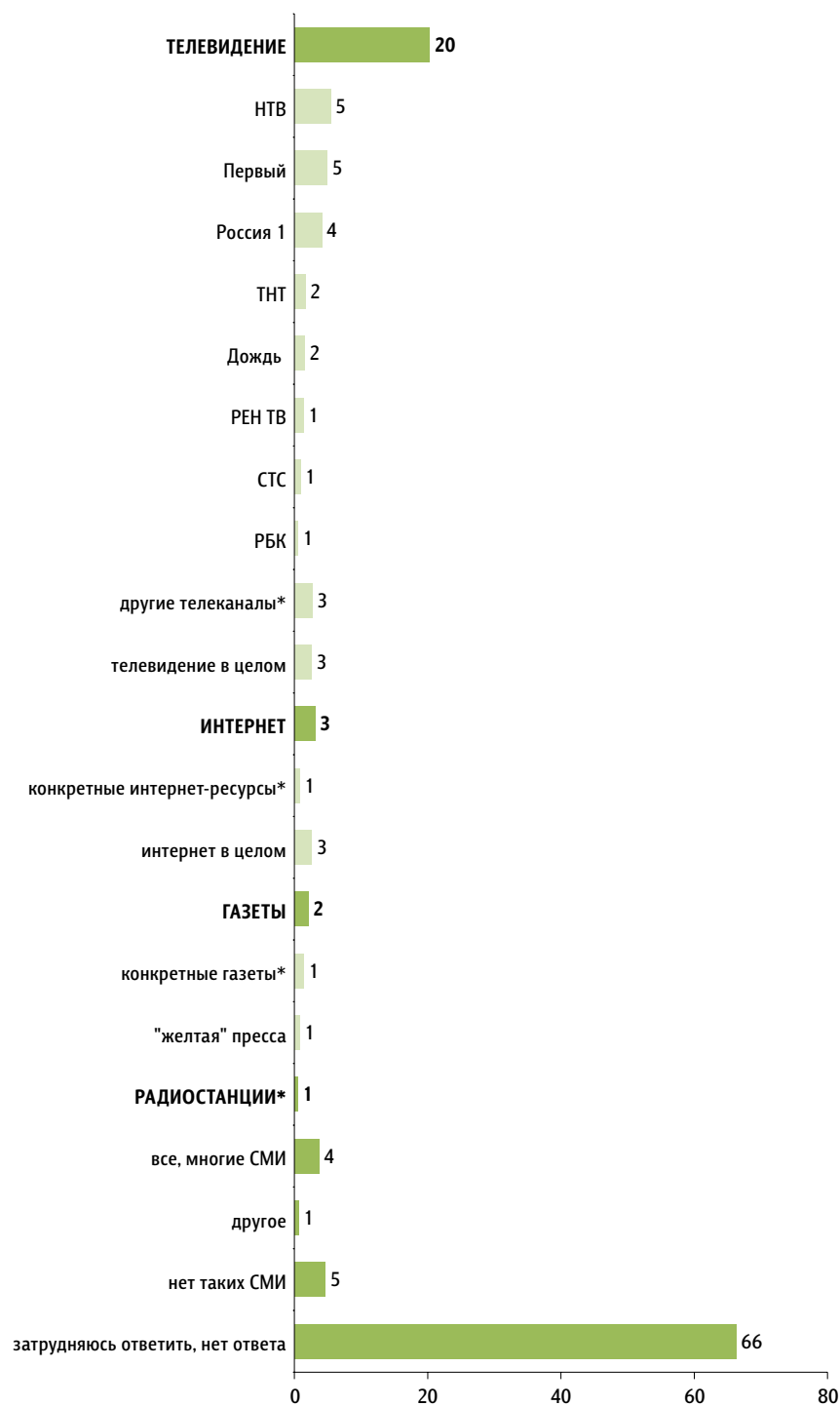
данные в % от всех опрошенных



\* СМИ, которые назвали <1% опрошенных.

### А какие средства массовой информации освещают события **наименее** объективно? (Открытый вопрос.)

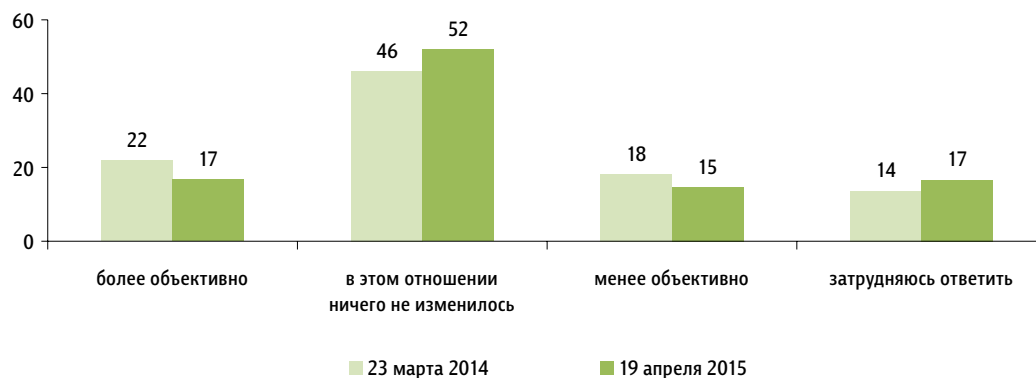
данные в % от всех опрошенных



\* СМИ, которые назвали <1% опрошенных.

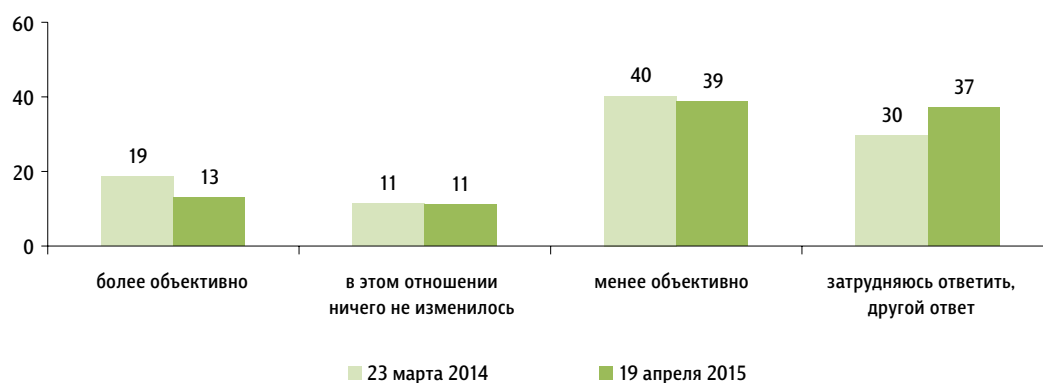
Как Вам кажется, 2–3 года назад российские СМИ освещали события более объективно или менее объективно, чем сегодня? Или в этом отношении ничего не изменилось?

данные в % от всех опрошенных



Как Вы считаете, а 30 лет назад СМИ освещали события более объективно или менее объективно, чем сегодня? Или в этом отношении ничего не изменилось?

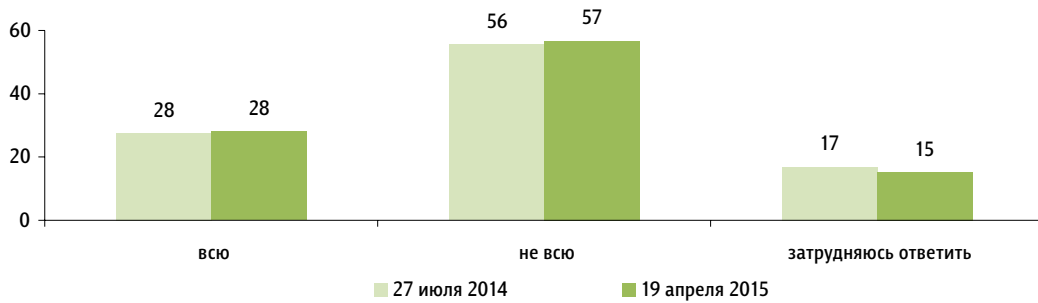
данные в % от всех опрошенных



# Открытость

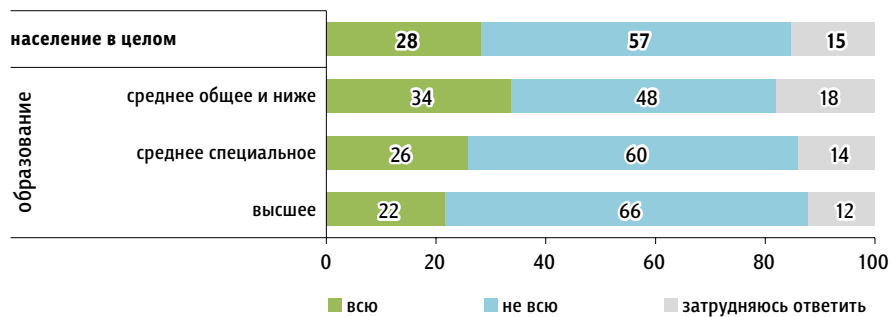
Как Вам кажется, сегодня российские средства массовой информации сообщают всю доступную им информацию или не всю?

данные в % от всех опрошенных



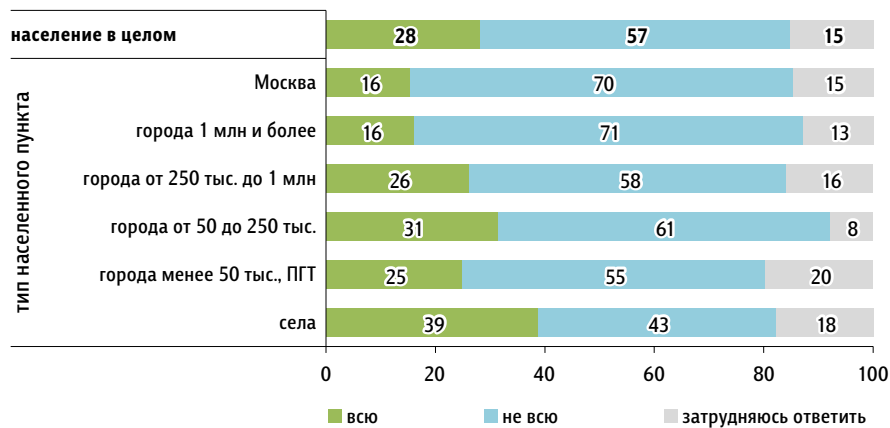
## Распределение по образованию

данные в % от групп



## Распределение по типу населенного пункта

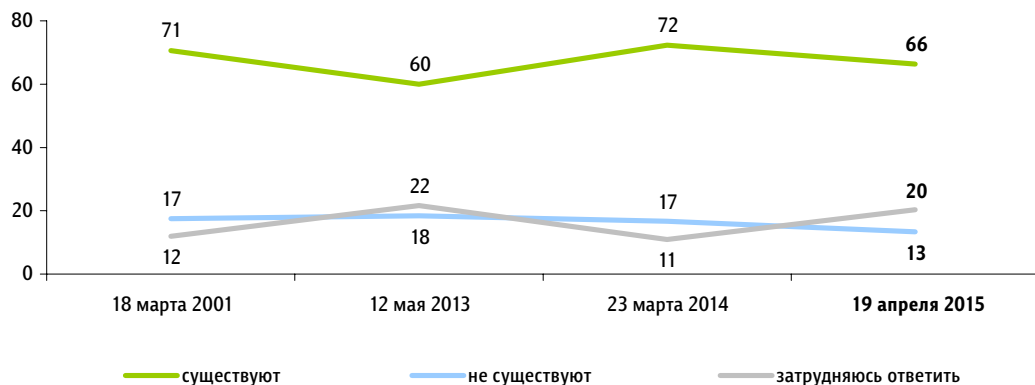
данные в % от групп





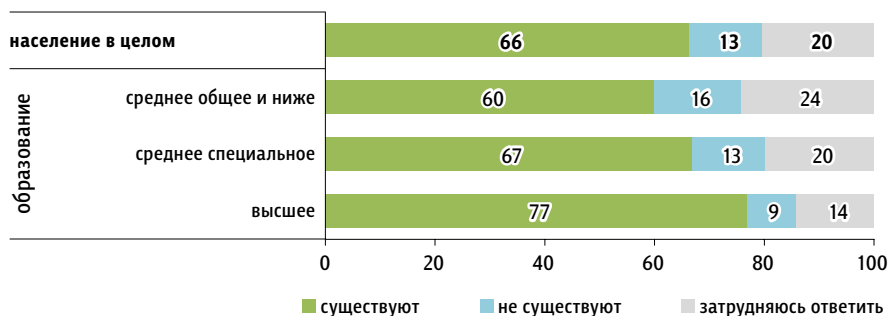
По Вашему мнению, существуют или не существуют такие общественно важные проблемы и темы, информацию о которых допустимо **умалчивать** в государственных интересах?

данные в % от всех опрошенных



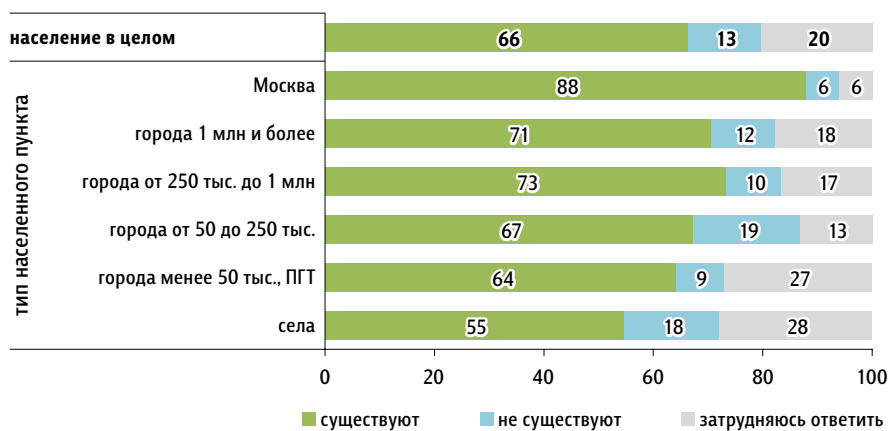
### Распределение по образованию

данные в % от групп



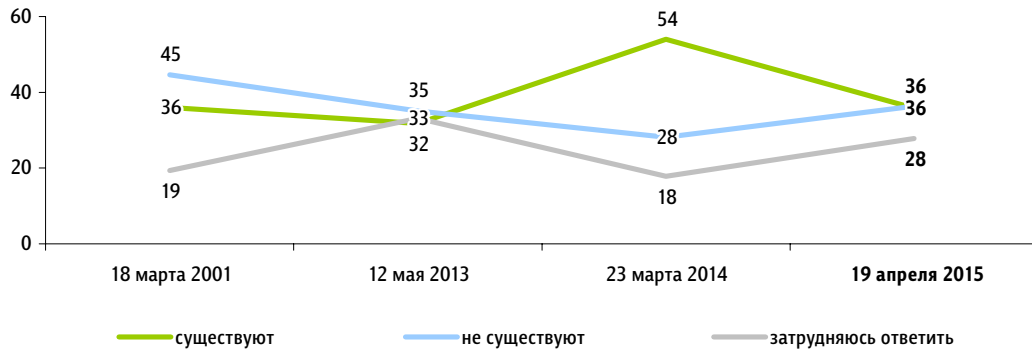
### Распределение по типу населенного пункта

данные в % от групп



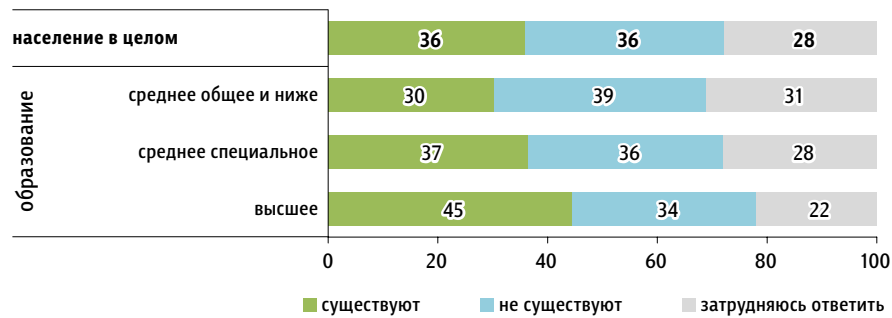
**По Вашему мнению, существуют или не существуют такие общественно важные проблемы и темы, при освещении которых допустимо **искажение** информации в государственных интересах?**

данные в % от всех опрошенных



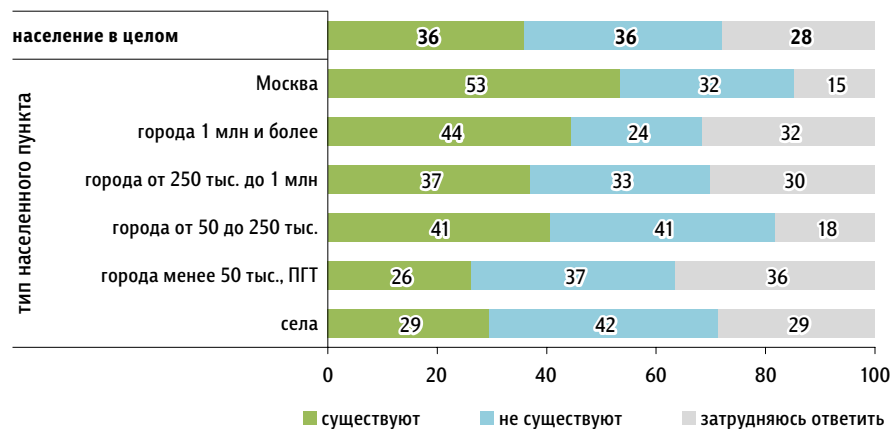
**Распределение по образованию**

данные в % от групп



**Распределение по типу населенного пункта**

данные в % от групп



Назовите проблемы и темы, при освещении которых, по Вашему мнению, **допустимо** искажение информации в государственных интересах? (Открытый вопрос. Задавался тем, кто считает, что существуют проблемы и темы, при освещении которых допустимо искажение информации в государственных интересах, – 36% респондентов.)

данные в % от всех опрошенных  
приведены наиболее показательные высказывания отдельных респондентов

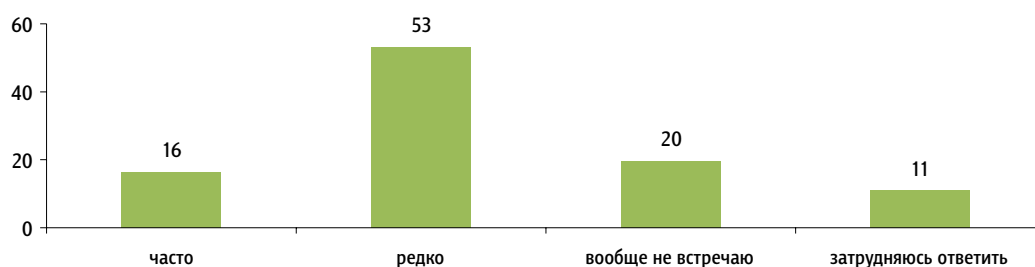
АКТУАЛЬНЫЕ ТЕМЫ ОБЩЕСТВЕННОГО МНЕНИЯ

Военная тайна, обеспечение обороноспособности страны, работа спецслужб	«Боеспособность страны»; «тема вооружения, проблемы обороны»; «военные разработки»; «работа спецслужб, военные тайны»; «для спецопераций, чтоб не навредить».	9
События на Украине	«В случае с Украиной»; «ситуация на Украине»; «война на Украине»; «не нужна информация об Украине»; «Майдан»; «признание независимости ЛНР и ДНР».	4
Безопасность, государственная тайна в целом	«Безопасность России»; «безопасность страны и населения»; «государственная тайна»; «защита гостайны».	4
Политика	«Политические темы»; «всё, что связано с политикой».	3
Внешняя политика	«Внешняя политика страны»; «отношения России с другими странами»; «отношения со странами Запада».	3
Экономические проблемы	«Экономические вопросы»; «кризис»; «российская экономика рухнула»; «проблемы с безработицей»; «цены».	2
Аварии, катастрофы, преступления	«Аварийные ситуации»; «крушения, аварии»; «авиакатастрофы»; «уголовные темы»; «про убийства»; «некоторые трагедии».	1
Проблемы в социальной сфере	«По теме социального развития страны»; «здравоохранение и образование»; «о повышении цен на лекарства»; «жилищные проблемы»; «проблемы ЖКХ – ввод нового платежа за капремонт».	1
Коррупция	«Вскрытие данных о коррупции»; «о коррупции во всех сферах»; «коррупция и взяточничество во власти».	1
То, что может вызвать тревогу, панику у людей	«Меньше травмировать людей»; «меньше трагедий в мире, чтоб народ не будоражить»; «всё, что сможет вызвать панику в народе».	1
Терроризм, угроза теракта	«Терроризм»; «терракты»; «угроза терактов»; «информация о терактах».	1
Другое	«Кокальные войны»; «мелкие проблемы внутри страны, которые не успели устранить»; «не нужно выносить на всеобщее обозрение жизнь известных людей»; «личная жизнь глав государства»; «разврат».	1
Затрудняюсь ответить, нет ответа		10

## Критика российских властей

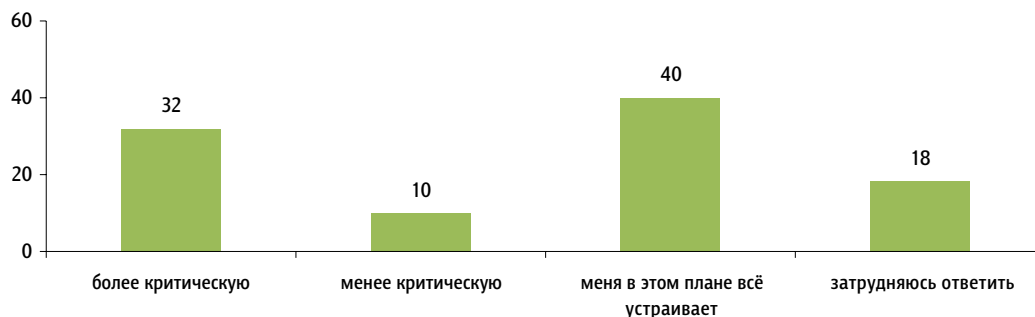
Вы часто или редко встречаете критику российских властей в российских средствах массовой информации?

данные в % от всех опрошенных



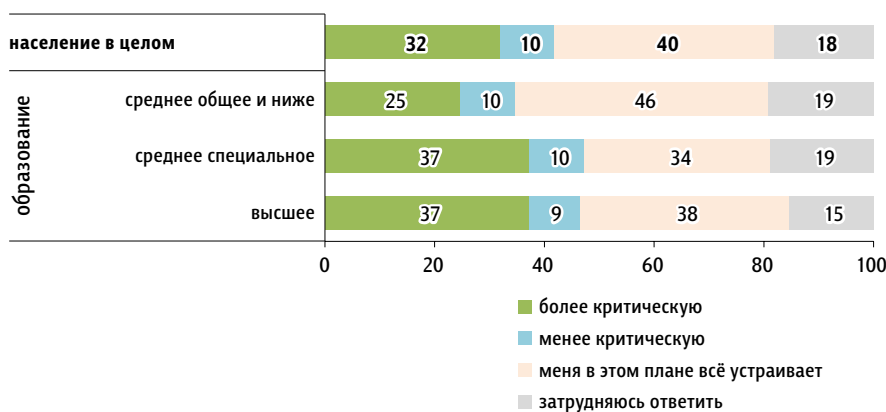
Вы бы предпочли, чтобы российские средства массовой информации в целом занимали более критическую позицию в отношении властей, менее критическую, или Вас в этом плане всё устраивает?

данные в % от всех опрошенных



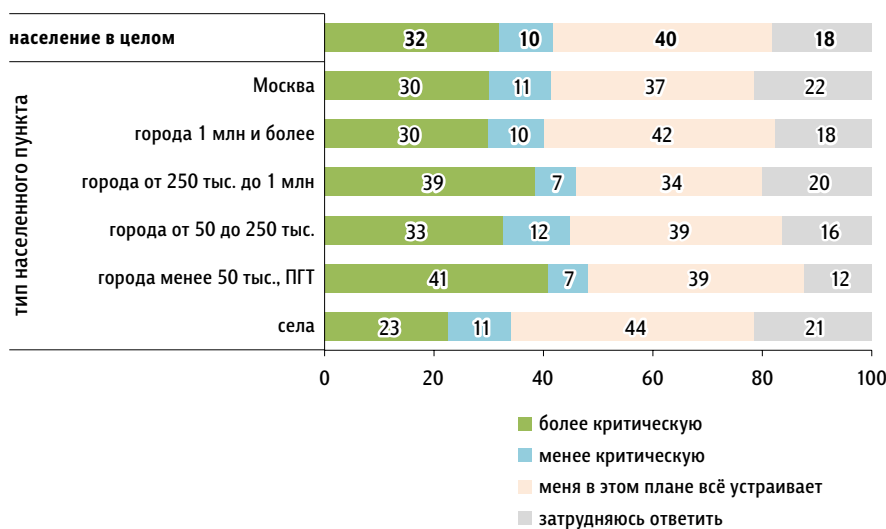
### Распределение по образованию

данные в % от групп



### Распределение по типу населенного пункта

данные в % от групп

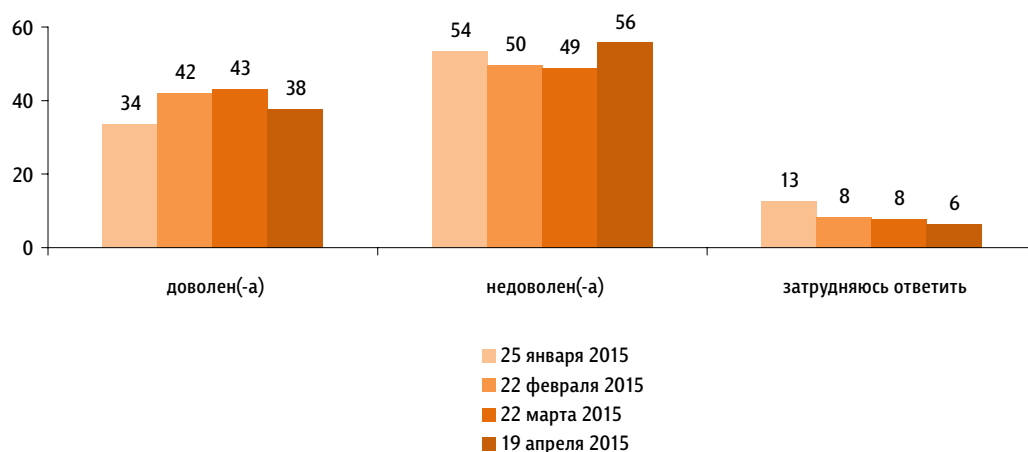


# Проблемы региона

Опрос «ФОМнибус» 18–19 апреля. 100 населенных пунктов,  
43 субъекта РФ, 1500 респондентов.

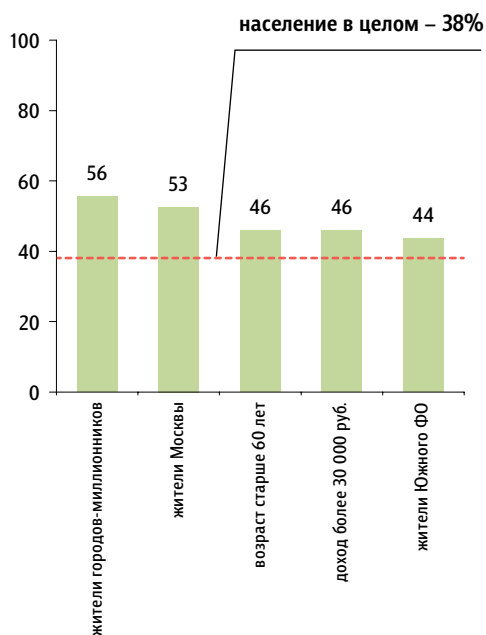
Если говорить в целом, Вы довольны или недовольны положением дел в нашей области (республике, крае, для Москвы и Санкт-Петербурга – городе)?

данные в % от всех опрошенных



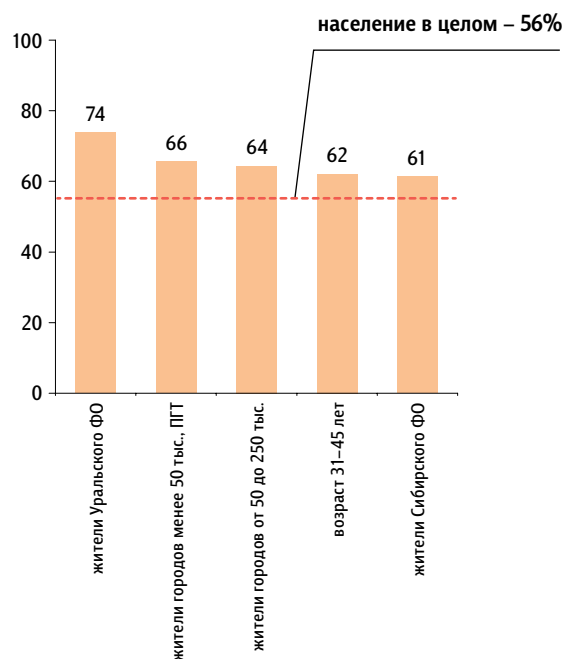
Кто чаще **доволен** положением дел в регионе

данные в % от групп



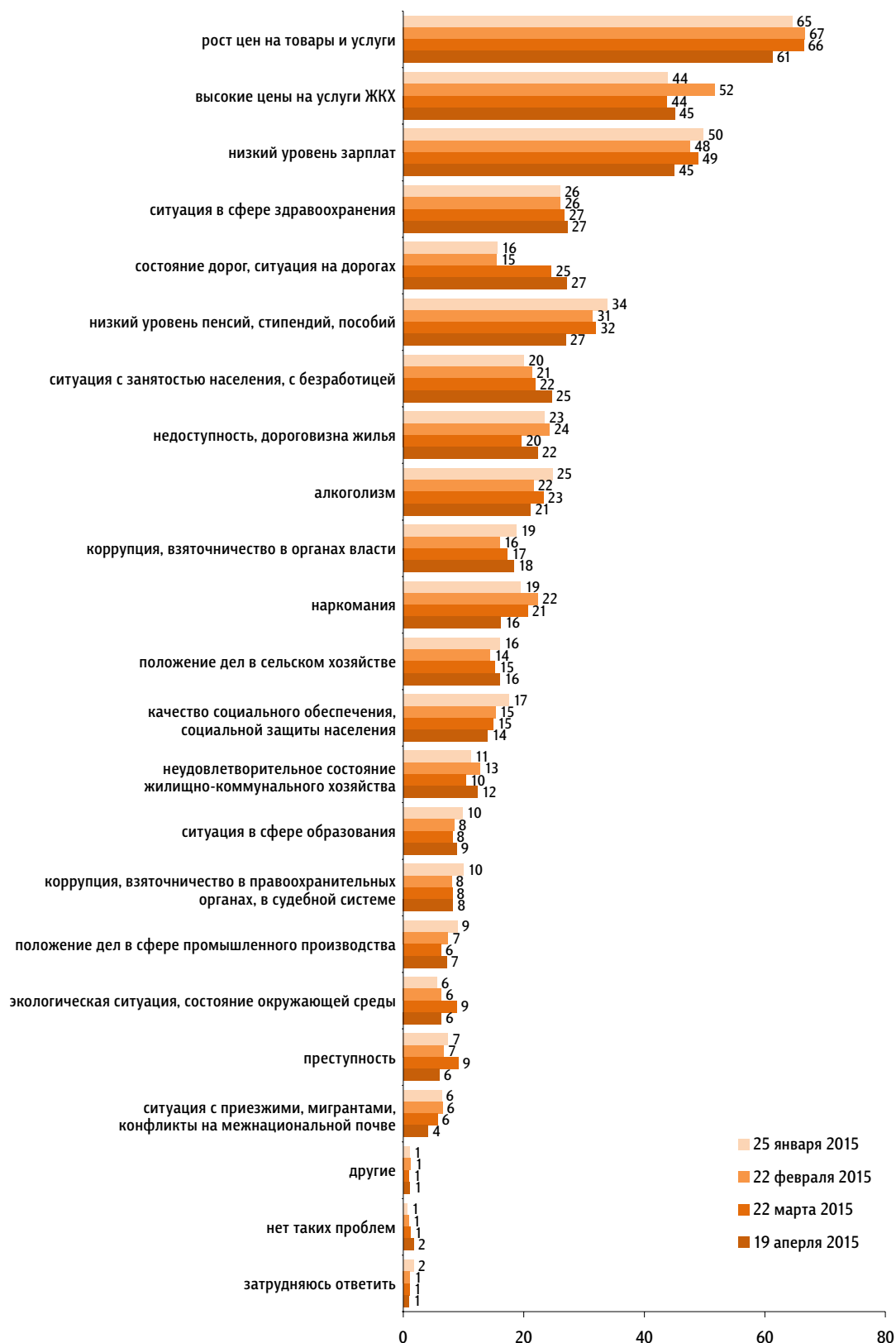
Кто чаще **недоволен** положением дел в регионе

данные в % от групп



Скажите, пожалуйста, какие социальные и экономические проблемы нашей области (республики, края, для Москвы и Санкт-Петербурга – города) в последнее время волнуют Вас больше всего? (Карточка, не более пяти ответов.)

данные в % от всех опрошенных





Читайте также в онлайн-версии на сайте [fom.ru](http://fom.ru)

#### РАБОТА И ДОМ



#### Место работы в нашей жизни

Доставляет ли работа удовольствие? Должны ли все трудоспособные люди работать?

<http://fom.ru/Rabota-i-dom/12130>

«ФОМнибус» 26–27 июля 2014

#### ЦЕННОСТИ



#### Ислам – «соседняя дружественная религия»

Что думают россияне о роли ислама в нашей стране и в мире?

<http://fom.ru/TSennosti/12121>

«ФОМнибус» 2–3 августа 2014



[www.fom.ru](http://www.fom.ru)

© ФОМ, 2015

Россия, Москва, ул. Рочдельская д.15 стр.16А  
тел. : (+7 495) 620-62-32  
факс : (+7 495) 745-89-03  
[www.fom.ru](http://www.fom.ru) [fom@fom.ru](mailto:fom@fom.ru)

Александр Ослон – президент ФОМ

#### КЛЮЧЕВЫЕ ТЕХНОЛОГИИ:

**ФОМнибус** – репрезентативный опрос населения 18 лет и старше, жители 100 городских и сельских населенных пунктов, 43 субъекта РФ.

Выборка – 1500 респондентов.

Интервью по месту жительства респондентов.

Статистическая погрешность не превышает 3,6%.