

# ДОМИНАНТЫ.

## ПОЛЕ МНЕНИЙ



### Социологический бюллетень

Опрос: неделя №17

Выпуск: 30 апреля 2015 года

#### Ключевые индикаторы общественного мнения

- 2 Политические индикаторы
  - Электоральные рейтинги
  - В. Путин: отношение и оценки
  - Д. Медведев: отношение и оценки
  - Рейтинги партий
  - «Единая Россия»: отношение и оценки

#### Факторы формирования общественного мнения

- 13 События недели
- 16 Протестный потенциал
- 18 Настроение окружающих
- 19 Динамика цен

#### Актуальные темы общественного мнения

- 25 Россия и Китай
  - Ориентация России – Восток или Запад?
  - Российско-китайские отношения
  - Сравнение России и Китая
  - Информация о Китае в СМИ
- 30 Культурная политика
  - Интерес к культурным событиям
  - Роль государства

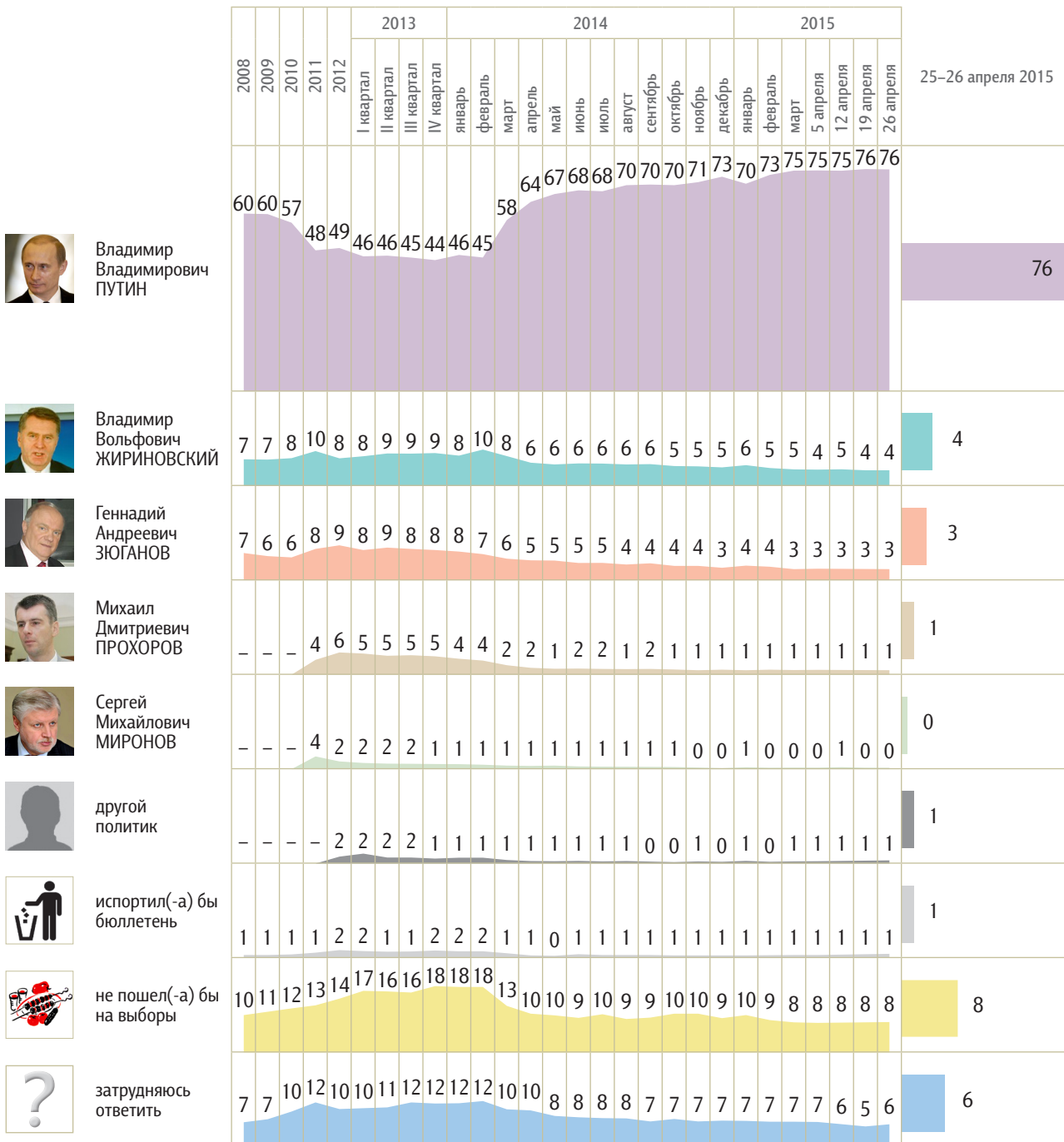
# Политические индикаторы


## Электоральные рейтинги

Опрос «ФОМнибус» 25–26 апреля. 204 населенных пункта, 64 субъекта РФ, 3000 респондентов.

Представьте себе, что в следующее воскресенье состоятся выборы президента России. Скажите, пожалуйста, как, за кого из политиков Вы бы проголосовали? (Карточка. Один ответ.)

КЛЮЧЕВЫЕ ИНДИКАТОРЫ ОБЩЕСТВЕННОГО МНЕНИЯ





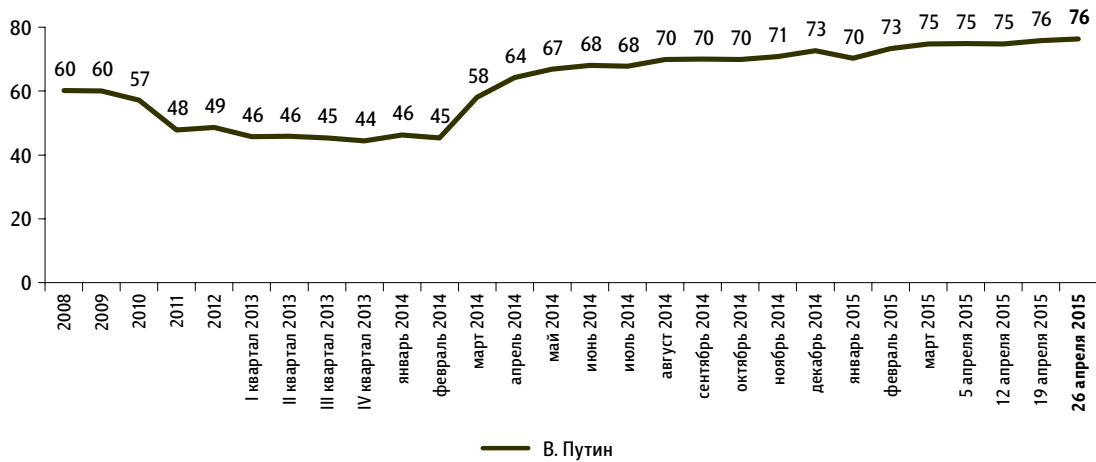
# В. Путин: отношение и оценки

Опрос «ФОМнибус» 25–26 апреля. 204 населенных пункта, 64 субъекта РФ, 3000 респондентов.

## Рейтинг В. Путина

Представьте себе, что в следующее воскресенье состоятся выборы президента России. Скажите, пожалуйста, как, за кого из политиков Вы бы проголосовали? (Карточка, один ответ.)

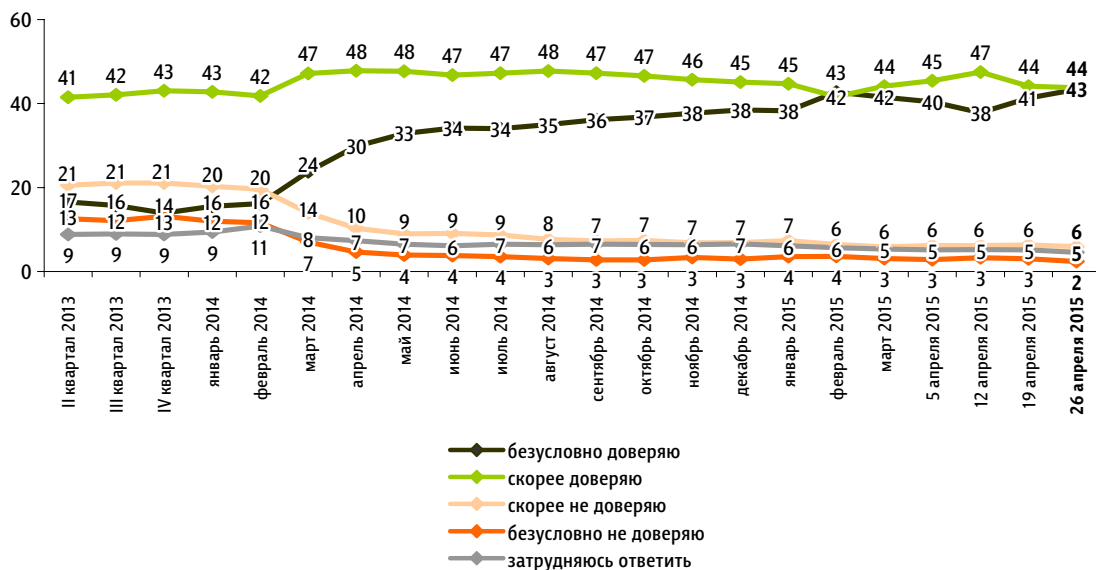
данные в % от всех опрошенных



## Доверие В. Путину

Скажите, пожалуйста, Вы доверяете или не доверяете В. Путину? (Карточка, один ответ.)

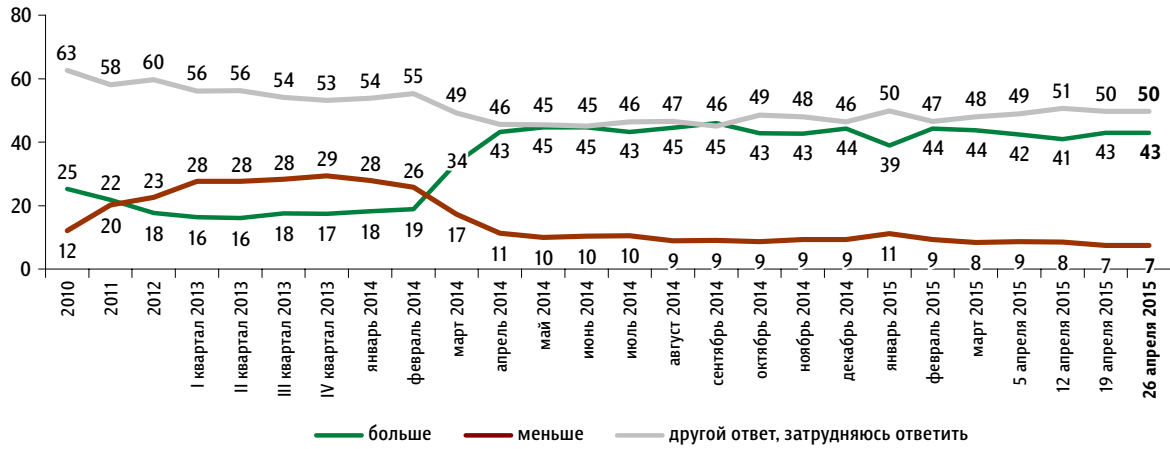
данные в % от всех опрошенных



КЛЮЧЕВЫЕ ИНДИКАТОРЫ ОБЩЕСТВЕННОГО МНЕНИЯ

### За последний месяц Вы стали больше или меньше доверять В. Путину?

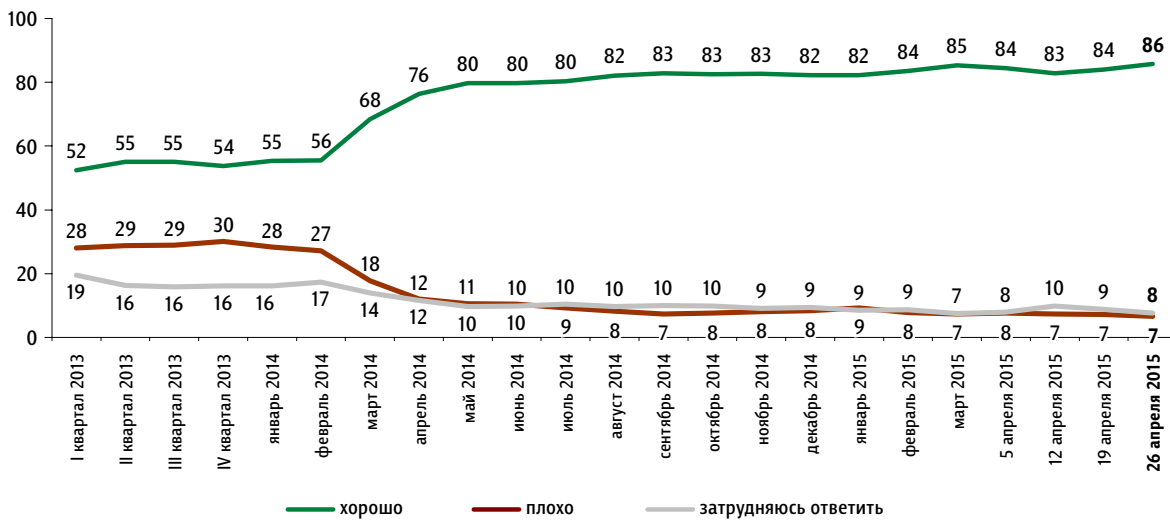
данные в % от всех опрошенных



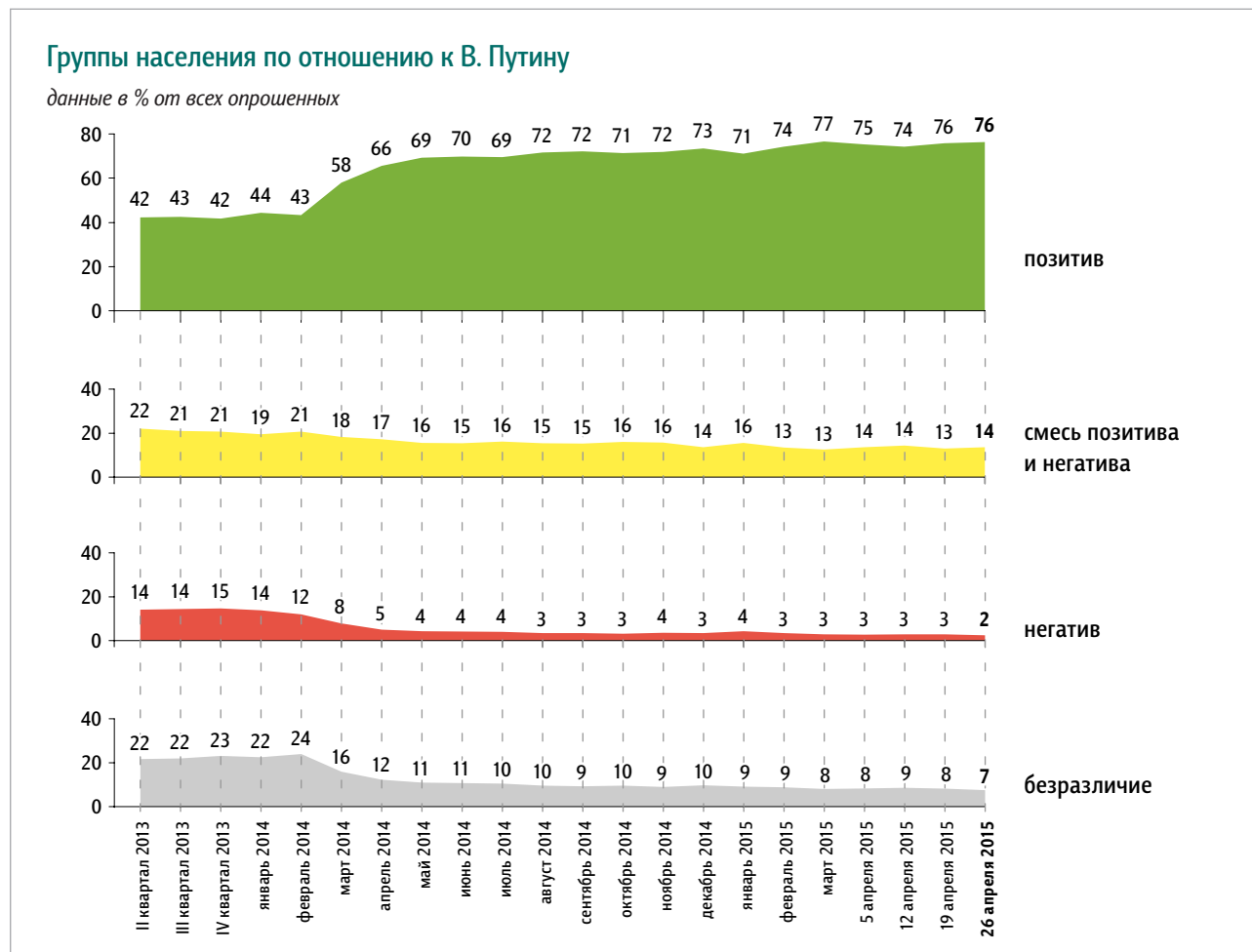
### Оценка работы В. Путина

#### Как Вы считаете, президент В. Путин работает на своём посту хорошо или плохо?

данные в % от всех опрошенных



## Группы населения по отношению к В. Путину



### Пояснения

	Исходные вопросы	Положительные ответы	Отрицательные ответы	Нейтральные ответы
1	Представьте себе, что в следующее воскресенье состоятся выборы президента России. Скажите, пожалуйста, как, за кого из политиков Вы бы проголосовали?	В. Путин	не В. Путин	затрудняюсь ответить
2	Скажите, пожалуйста, Вы доверяете или не доверяете В. Путину?	безусловно доверяю скорее доверяю	безусловно не доверяю скорее не доверяю	затрудняюсь ответить
3	За последний месяц Вы стали больше или меньше доверять В. Путину?	больше	меньше	затрудняюсь ответить
4	Как Вы считаете, президент В. Путин работает на своём посту хорошо или плохо?	хорошо	плохо	затрудняюсь ответить

Обозначение групп	Группы населения по отношению к В. Путину
<b>позитив</b>	респонденты, выбравшие три или четыре положительных ответа
<b>смесь позитива и негатива</b>	респонденты, выбравшие один или два положительных ответа
<b>негатив</b>	респонденты, выбравшие четыре отрицательных ответа
<b>безразличие</b>	все остальные респонденты

## Характеристика групп населения по отношению к В. Путину

данные в % от групп по столбцам

	население в целом	позитив	смесь позитива и негатива	негатив	безразличие
Представьте себе, что в следующее воскресенье состоятся выборы президента России. Скажите, пожалуйста, как, за кого из политиков Вы бы проголосовали? (Карточка, один ответ.)					
В. Путин	76	96	20	0	0
В. Жириновский	4	1	13	30	13
Г. Зюганов	3	0	10	19	7
М. Прохоров	1	0	5	4	6
С. Миронов	0	0	0	0	2
проголосовал(-а) бы за другого политика	1	0	2	7	3
испортил(-а) бы бюллетень	1	0	1	5	6
не пошёл(-а) бы на выборы	8	1	24	35	40
затрудняюсь ответить	6	1	24	0	25
Как Вы считаете, президент В. Путин работает на своём посту хорошо или плохо?					
хорошо	86	100	71	0	0
плохо	7	0	7	100	41
затрудняюсь ответить	8	0	22	0	59

данные в % от групп по столбцам

	население в целом	позитив	смесь позитива и негатива	негатив	безразличие
Скажите, пожалуйста, Вы доверяете или не доверяете В. Путину? (Карточка, один ответ.)					
безусловно доверяю	43	55	11	0	0
скорее доверяю	44	45	68	0	0
скорее не доверяю	6	0	8	64	43
безусловно не доверяю	2	0	1	36	17
затрудняюсь ответить	5	0	12	0	40
За последний месяц Вы стали больше или меньше доверять В. Путину?					
больше	43	56	3	0	0
меньше	7	2	18	100	17
затрудняюсь ответить, другой ответ	50	43	79	0	83

## Социально-демографические характеристики групп населения по отношению к В. Путину

данные в % от групп по столбцам

	Население в целом	Пол		Возраст				Образование			Ежемесячный доход					Тип населенного пункта						
		мужской	женский	18–30 лет	31–45 лет	46–60 лет	старше 60 лет	среднее общее и ниже	среднее специальное	высшее	дохода не было	8 000 руб. и менее	8 001–12 000 руб.	12 001–20 000 руб.	20 001–30 000 руб.	более 30 000 руб.	Москва	города 1 млн и более	города от 250 тыс. до 1 млн	города от 50 до 250 тыс.	города менее 50 тыс., ППТ	села
Доли групп	100	45	55	27	27	24	22	40	35	25	13	11	21	25	13	7	8	14	17	16	18	27
позитив	76	72	80	75	72	78	82	77	78	74	76	74	80	78	77	72	63	77	81	75	74	79
смесь позитива и негатива	14	16	12	15	15	12	12	14	13	14	14	14	12	13	14	16	23	14	12	15	14	11
негатив	2	3	2	3	3	2	2	2	2	3	1	4	2	3	1	2	2	2	3	2	3	2
безразличие	7	9	6	8	10	7	5	8	6	9	9	7	6	6	7	11	11	7	5	7	9	7

\* Красным и синим выделены данные по группам опрошенных с отклонениями от населения в целом на 5 и более п. п. в меньшую или большую сторону соответственно.



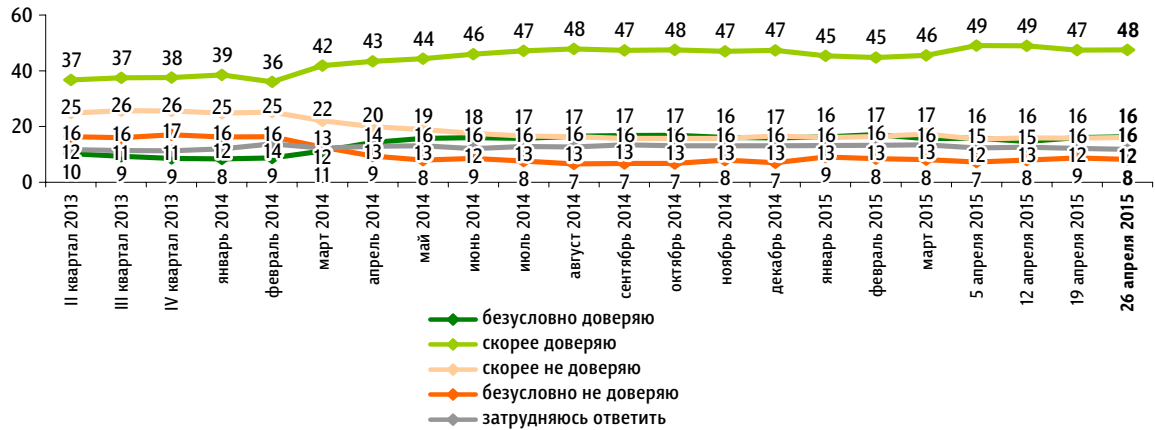
# Д. Медведев: отношение и оценки

Опрос «ФОМнибус» 25–26 апреля. 204 населенных пункта, 64 субъекта РФ, 3000 респондентов.

## Доверие Д. Медведеву

Скажите, пожалуйста, Вы доверяете или не доверяете Д. Медведеву? (Карточка, один ответ.)

данные в % от всех опрошенных



За последний месяц Вы стали больше или меньше доверять Д. Медведеву?

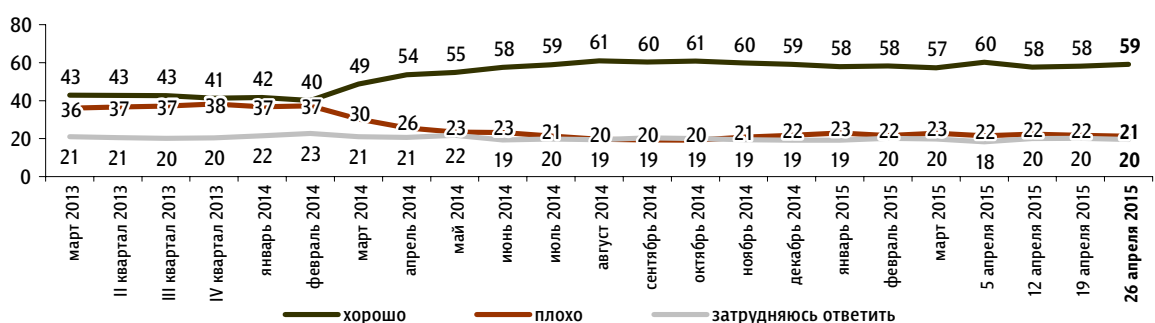
данные в % от всех опрошенных



## Оценка работы Д. Медведева

Как Вы считаете, премьер-министр Д. Медведев работает на своём посту хорошо или плохо?

данные в % от всех опрошенных



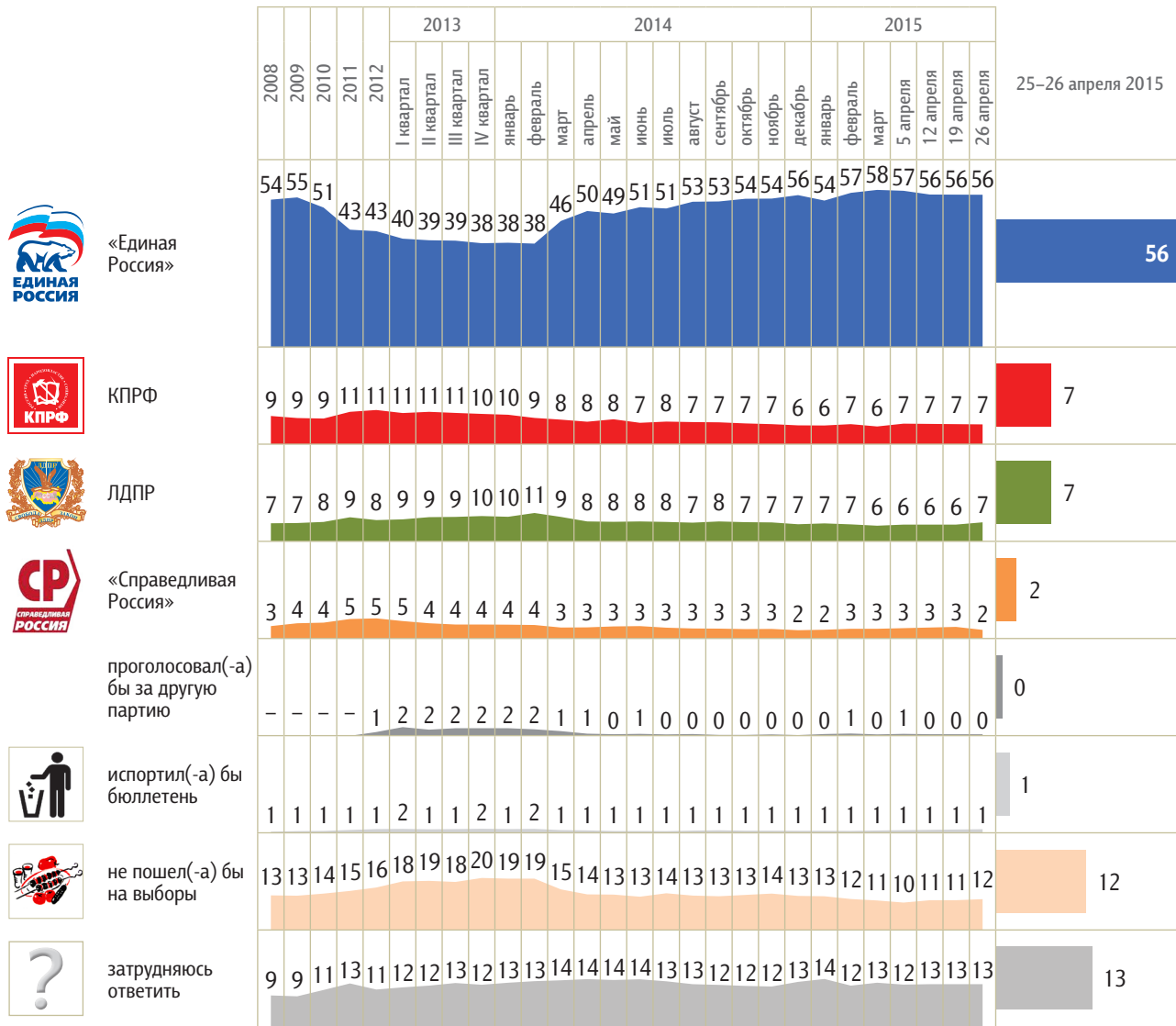
КЛЮЧЕВЫЕ ИНДИКАТОРЫ ОБЩЕСТВЕННОГО МНЕНИЯ

# Рейтинги партий

Опрос «ФОМнибус» 25–26 апреля. 204 населенных пункта, 64 субъекта РФ, 3000 респондентов.

Представьте себе, что в следующее воскресенье состоятся выборы в Государственную думу. Скажите, пожалуйста, как, за какую партию Вы бы проголосовали? (Карточка, один ответ.)

КЛЮЧЕВЫЕ ИНДИКАТОРЫ ОБЩЕСТВЕННОГО МНЕНИЯ



Партии, которые назвали не более 2% респондентов:

«Яблоко»	1	1	1	1	1	1	1	1	1	1	1	1	0	0	0	0	0	0	1	1	0	0	0	1	1	0	0	0	0	0
«Патриоты России»	-	1	1	1	1	1	1	1	1	1	1	0	0	0	1	0	0	0	0	0	0	0	0	0	0	0	0	0	0	0
«Правое дело»	0	0	0	0	1	1	1	1	1	1	1	0	0	0	0	0	0	0	0	0	0	0	0	0	0	0	0	0	0	0
«Гражданская платформа»	-	-	-	-	-	-	-	-	-	-	-	1	1	1	1	1	1	0	0	0	1	1	0	0	0	0	0	0	1	
«Коммунисты России»	-	-	-	-	-	-	-	-	-	-	-	0	0	0	0	0	0	0	0	0	0	0	0	0	0	0	0	0	0	0
Республиканская партия России – Партия народной свободы	-	-	-	-	-	-	-	-	-	-	-	0	0	0	0	0	0	0	0	0	0	0	0	0	0	0	0	0	0	0
«Родина»	-	-	-	-	-	-	-	-	-	-	-	0	0	0	0	0	0	0	0	0	0	0	0	0	0	0	0	0	0	0
Российская партия пенсионеров за справедливость	-	-	-	-	-	-	-	-	-	-	-	0	1	0	0	0	0	0	0	0	0	0	0	0	0	0	0	0	0	0





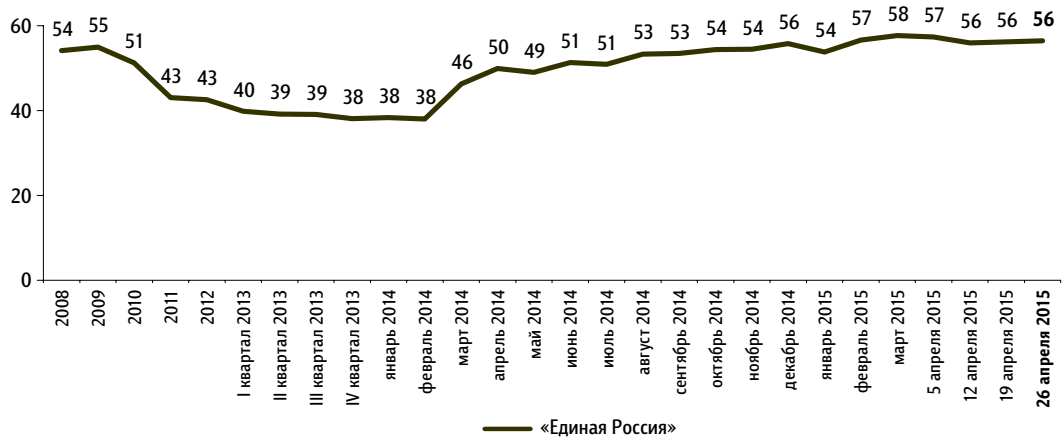
# «Единая Россия»: отношение и оценки

Опрос «ФОМнибус» 25–26 апреля. 204 населенных пункта, 64 субъекта РФ, 3000 респондентов.

## Рейтинг партии «Единая Россия»

Представьте себе, что в следующее воскресенье состоятся выборы в Государственную думу. Скажите, пожалуйста, как, за какую партию Вы бы проголосовали? (Карточка, один ответ.)

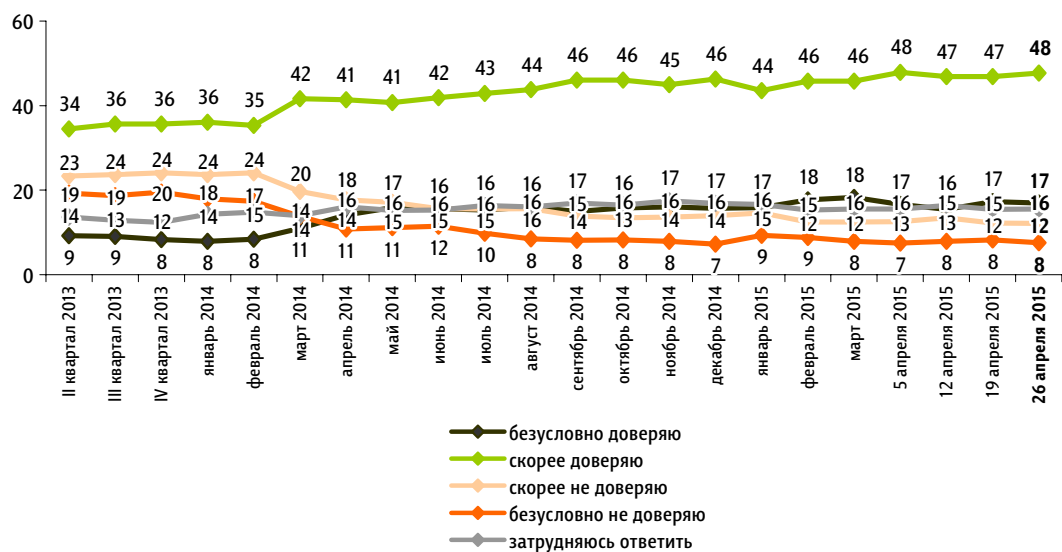
данные в % от всех опрошенных



## Доверие партии «Единая Россия»

Скажите, пожалуйста, Вы доверяете или не доверяете партии «Единая Россия»? (Карточка, один ответ.)

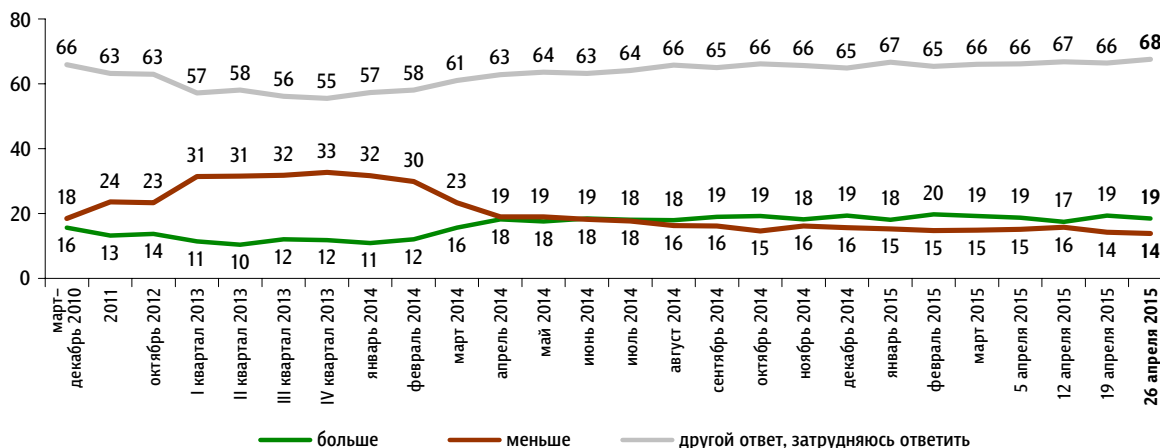
данные в % от всех опрошенных



КЛЮЧЕВЫЕ ИНДИКАТОРЫ ОБЩЕСТВЕННОГО МНЕНИЯ

### За последний месяц Вы стали больше или меньше доверять партии «Единая Россия»?

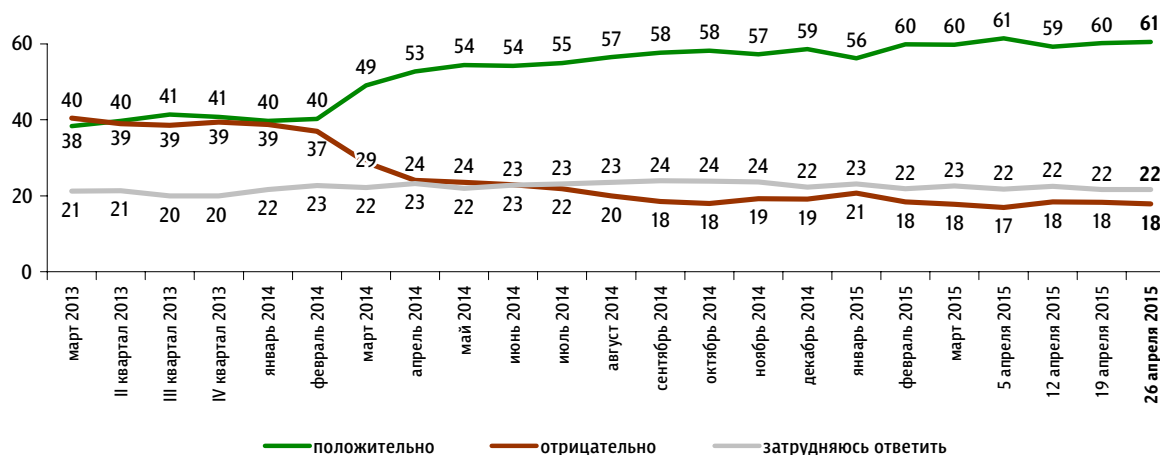
данные в % от всех опрошенных



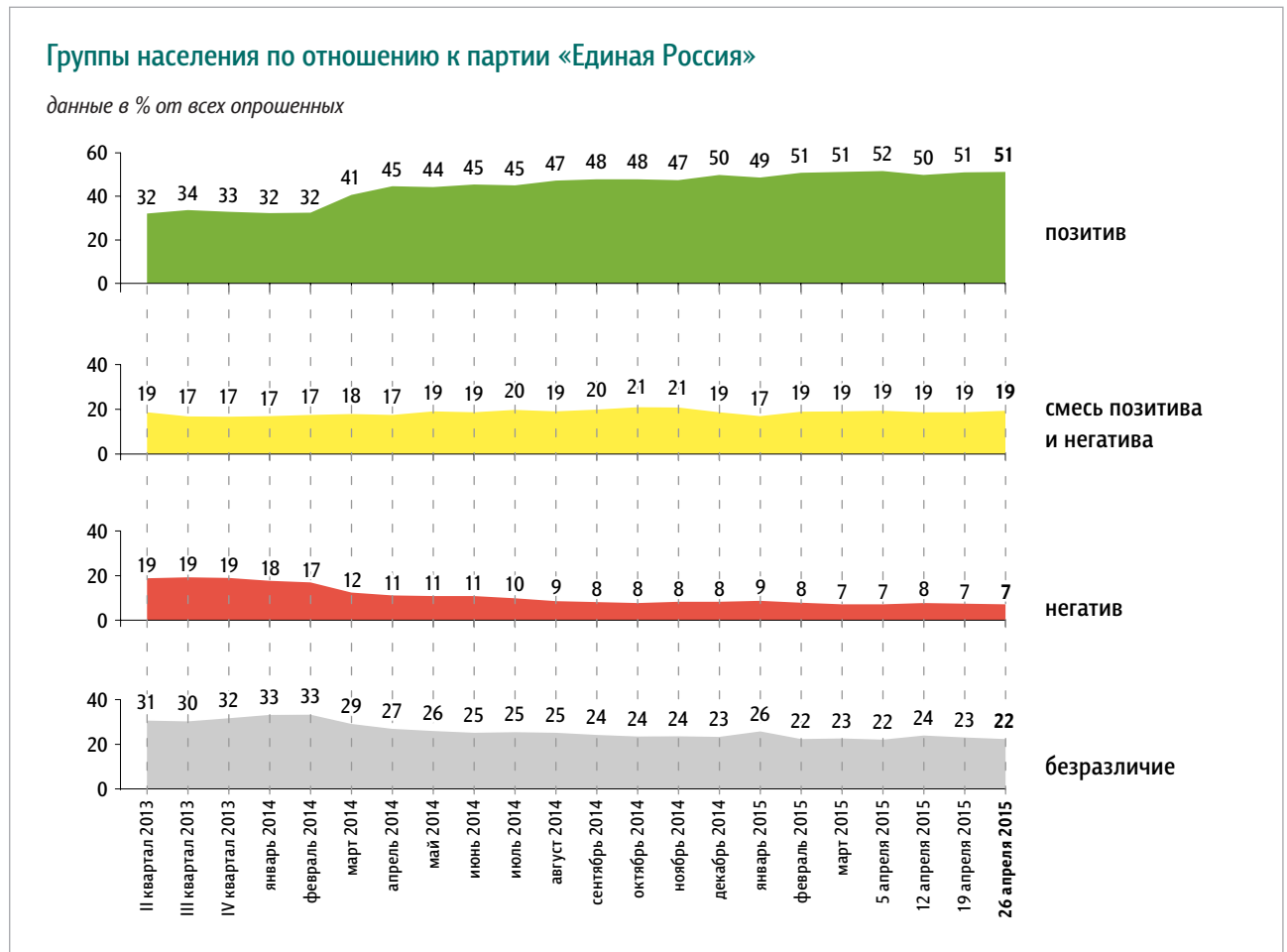
### Оценка деятельности партии «Единая Россия»

Как бы Вы оценили деятельность партии «Единая Россия» в последнее время – положительно или отрицательно?

данные в % от всех опрошенных



## Группы населения по отношению к партии «Единая Россия»



### Пояснения

	Исходные вопросы	Положительные ответы	Отрицательные ответы	Нейтральные ответы
1	Представьте себе, что в следующее воскресенье состоятся выборы в Государственную думу. Скажите, пожалуйста, как, за какую партию Вы бы проголосовали?	«Единая Россия»	не «Единая Россия»	затрудняюсь ответить
2	Скажите, пожалуйста, Вы доверяете или не доверяете партии «Единая Россия»?	безусловно доверяю скорее доверяю	безусловно не доверяю скорее не доверяю	затрудняюсь ответить
3	За последний месяц Вы стали больше или меньше доверять партии «Единая Россия»?	больше	меньше	затрудняюсь ответить
4	Как бы Вы оценили деятельность партии «Единая Россия» в последнее время – положительно или отрицательно?	положительно	отрицательно	затрудняюсь ответить

Обозначение групп	Группы населения по отношению к партии «Единая Россия»
<b>позитив</b>	респонденты, выбравшие три или четыре положительных ответа
<b>смесь позитива и негатива</b>	респонденты, выбравшие один или два положительных ответа
<b>негатив</b>	респонденты, выбравшие четыре отрицательных ответа
<b>безразличие</b>	все остальные респонденты

## Характеристика групп населения по отношению к партии «Единая Россия»

данные в % от групп по столбцам

	население в целом	позитив	смесь позитива и негатива	негатив	безразличие
Представьте себе, что в следующее воскресенье состоятся выборы в Государственную думу. Скажите, пожалуйста, как, за какую партию Вы бы проголосовали? (Карточка, один ответ.)					
«Единая Россия»	56	96	39	0	0
КПРФ	7	1	10	23	13
ЛДПР	7	1	11	22	11
«Справедливая Россия»	2	1	6	1	3
«Гражданская платформа»	1	0	1	1	1
Российская партия пенсионеров за справедливость	0	0	1	0	1
«Яблоко»	0	0	0	0	1
«Родина»	0	0	0	1	0
Республиканская партия России – Партия народной свободы	0	0	0	0	0
«Коммунисты России»	0	0	0	1	0
«Патриоты России»	0	0	0	0	0
«Правое дело»	0	0	0	0	0
проголосовал(-а) бы за другую партию	0	0	1	1	1
испортил(-а) бы бюллетень	1	0	0	5	2
не пошёл(-а) бы на выборы	12	1	13	29	32
затрудняюсь ответить	13	1	17	15	35

данные в % от групп по столбцам

	население в целом	позитив	смесь позитива и негатива	негатив	безразличие
Скажите, пожалуйста, Вы доверяете или не доверяете партии «Единая Россия»? (Карточка, один ответ.)					
безусловно доверяю	17	29	10	0	0
скорее доверяю	48	70	61	0	0
скорее не доверяю	12	0	7	66	27
безусловно не доверяю	8	0	3	34	20
затрудняюсь ответить	16	0	20	0	52
За последний месяц Вы стали больше или меньше доверять партии «Единая Россия»?					
больше	19	35	3	0	0
меньше	14	6	14	100	4
затрудняюсь ответить, другой ответ	68	59	83	0	96
Как бы Вы оценили деятельность партии «Единая Россия» в последнее время – положительно или отрицательно?					
положительно	61	100	49	0	0
отрицательно	18	0	13	100	37
затрудняюсь ответить	22	0	39	0	63

## Социально-демографические характеристики групп населения по отношению к партии «Единая Россия»

данные в % от групп по столбцам

	Население в целом	Пол		Возраст			Образование			Ежемесячный доход						Тип населенного пункта						
		мужской	женский	18–30 лет	31–45 лет	46–60 лет	старше 60 лет	среднее общее и ниже	среднее специальное	высшее	дохода не было	8 000 руб. и менее	8 001–12 000 руб.	12 001–20 000 руб.	20 001–30 000 руб.	более 30 000 руб.	Москва	города 1 млн и более	города от 250 тыс. до 1 млн	города от 50 до 250 тыс.	города менее 50 тыс., ПГТ	села
Доли групп	100	45	55	27	27	24	22	40	35	25	13	11	21	25	13	7	8	14	17	16	18	27
позитив	51	44	57	52	50	53	50	52	53	46	55	53	57	50	52	42	33	54	46	47	50	61
смесь позитива и негатива	19	20	19	22	19	16	20	21	18	19	17	19	20	20	22	21	16	21	25	19	16	
негатив	7	9	5	6	8	8	7	7	6	9	5	9	7	6	7	7	7	8	8	8	6	
безразличие	22	26	19	20	24	23	24	20	22	26	23	17	23	22	29	39	23	24	21	22	17	

\* Красным и синим выделены данные по группам опрошенных с отклонениями от населения в целом на 5 и более п. п. в меньшую или большую сторону соответственно.

# События недели

Опрос «ФОМнибус» 25–26 апреля. 100 населенных пунктов,  
43 субъекта РФ, 1500 респондентов.

Аварии, пожары<sup>2</sup>

Амнистия<sup>2</sup>

В. Путин<sup>11</sup>

Власть, политики<sup>2</sup>

## События на Украине<sup>27</sup>

Пожары в Хакасии и Забайкальском крае<sup>10</sup>

Подготовка к празднованию Дня Победы<sup>2</sup>

Приговор Е. Васильевой<sup>2</sup>

Землетрясение в Непале<sup>2</sup>

Какие события прошедшей недели, о которых сообщалось в средствах массовой информации, больше всего заинтересовали Вас, привлекли Ваше внимание? (Открытый вопрос.)

*данные в % от всех опрошенных,  
приведены наиболее показательные высказывания отдельных респондентов*

События на Украине	События на Украине в целом	16	27
	«Все говорят про Украину»; «конечно, Украина. Это самое больное место для России»; «смотрю новости. Конечно, очень тревожит Украина»; «события на Украине не перестают удивлять»; «Украина, Харьков – я оттуда».		
	<b>Военные действия на Юго-Востоке</b>	<b>8</b>	
	«Война в Украине, жалко людей, ни за что страдают»; «война не прекращается, ничего не могут сделать»; «Киев продолжает обстрел Донбасса. Порошенко готовит штурм»; «опять война на Украине»; «Украина – воюют силовики, убивают мирных жителей».		
	<b>Убийство журналистов в Киеве</b>	<b>1</b>	
	«Политические убийства на Украине»; «убийства журналистов на Украине»; «убийство известного писателя и политического деятеля Украины Олеса Бузины»; «убийство Бузины за его пророссийскую позицию».		

данные в % от всех опрошенных,  
приведены наиболее показательные высказывания отдельных респондентов

	<p><b>Военная помощь США</b> 1</p> <p>«Военный десант США на Украине»; «американцы тренируют украинских бандитов»; «на Украину идет военная помощь из США»; «на Украину прибыли 300 американских солдат, проводят учения»; «Украина получает военную помощь из Америки».</p>	
	<p><b>Гуманитарная помощь Донбассу</b> 1</p> <p>«Гуманитарная помощь Донбассу»; «гуманитарный конвой очередной поехал в Донецкую область»; «мы бедствуем, а они гуманитарный конвой отправляют на Украину».</p>	
	<p><b>Другие события на Украине</b> 1</p> <p>«В Киеве бастуют шахтеры»; «взрыв на шахте на Украине»; «Украина – переписывание истории».</p>	
<b>Встречи, поездки, выступления В. Путина</b>	<p><b>«Прямая линия» с В. Путиным</b> 9</p> <p>«Прямой эфир Путина, мне очень понравилось. Слушала от начала до конца. Путин молодец»; «Путин беседовал с народом»; «Путин вышел на прямую связь с населением»; «ответы Путина, я разочаровался. Он сказал: инфляция – 8%».</p>	11
	<p><b>Поездка В. Путина в Армению, другие встречи, выступления</b> 2</p> <p>«Встреча нашего президента Владимира Путина с президентом Армении»; «выступление Путина в Армении»; «поездка Путина в Армению»; «поездка Путина в Ереван»; «фильм о Путине».</p>	
<b>Пожары в Хакасии и Забайкальском крае, помощь пострадавшим</b>	<p>«Пожар в Забайкалье, много людей пострадало»; «пожар в Хакасии и Забайкалье»; «пожары лесные, Хакасии помогают»; «пожары, люди погибли, села сгорели»; «после пожаров в Хакасии людям выделяют и отправляют помощь».</p>	10
<b>Работа властных структур, принимаемые решения</b>	<p>«Губернатор Ткачев стал министром сельского хозяйства»; «замена министра сельского хозяйства»; «отчет правительства»; «собираются штрафовать Газпром»; «высказывание Кадырова»; «выступление Зюганова».</p>	2
<b>Подготовка к празднованию Дня Победы</b>	<p>«9 Мая и подготовка к нему»; «готовимся ко Дню Победы»; «как готовятся к параду Победы»; «по всей стране началась акция “Георгиевская ленточка”»;</p>	2
<b>Аварии, пожары</b>	<p>«Аварии на переездах»; «взрыв дома с пиротехникой»; «поджог кафе»; «пожар в институте в Москве»; «в Казани пожар в торговом центре “Адмирал”».</p>	2

данные в % от всех опрошенных,  
приведены наиболее показательные высказывания отдельных респондентов

<b>Приговор Е. Васильевой</b>	«В суде Васильевой запросили условный срок за кражу миллиардов. Обнагтели уже, так и до гражданской войны недалеко!»; «суд над Васильевой, условный срок, а надо бы посадить».	2
<b>Амнистия</b>	«Амнистию подписали»; «амнистия»; «амнистия ко Дню Победы».	2
<b>Землетрясение в Непале</b>	«Землетрясение в горах»; «погибли люди. Землетрясение в Непале».	2
<b>Скандал с проездом через Польшу российских байкеров</b>	«Пробег байкеров “Ночные волки” по Европе к Дню Победы»; «Польша запрещает байкерам пробег в честь Дня Победы».	1
<b>Укрепление курса рубля</b>	«Рубль укрепляется»; «ситуация на валютном рынке»; «укрепление рубля»; «доллар падает, и зарплата тоже».	1
<b>Рост цен</b>	«Все дорожает, особенно российские товары, очень тяжело жить»; «инфляция»; «рост цен на продукцию»; «цены растут постоянно».	1
<b>Криминальные события, терроризм, борьба с коррупцией</b>	«Борьба с терроризмом в Дагестане»; «в Буйнакске кого-то убили»; «криминальная хроника Сахалина»; «убийства»; «борьба с коррупцией».	1
<b>Столетие геноцида армян в Турции</b>	«Геноцид армян – память»; «признание геноцида армян»; «столетие геноцида Армении»; «траурная церемония в Ереване».	1
<b>Другие события в России</b>	«День рождения Ленина»; «забастовка на космодроме»; «наводнение на Алтае уже началось, это тревожит»; «нам пенсию не прибавили»; «учения в Западном регионе – военные, морская пехота».	1
<b>Другие события в мире</b>	«800 человек затонуло беженцев из стран»; «война в Йемене»; «вторжение на нашу территорию американского истребителя»; «вулкан в Чили проснулся»; «выборы президента в Казахстане»; «Меркель устала от звонков российских промышленников»; «отношения России с Францией по поводу заказа России, “Мистралей”»; «хоккей, очень плохо играли».	2
<b>Затрудняюсь ответить, нет ответа</b>		42



Динамический график актуальных событий  
за период с 08.04.2012

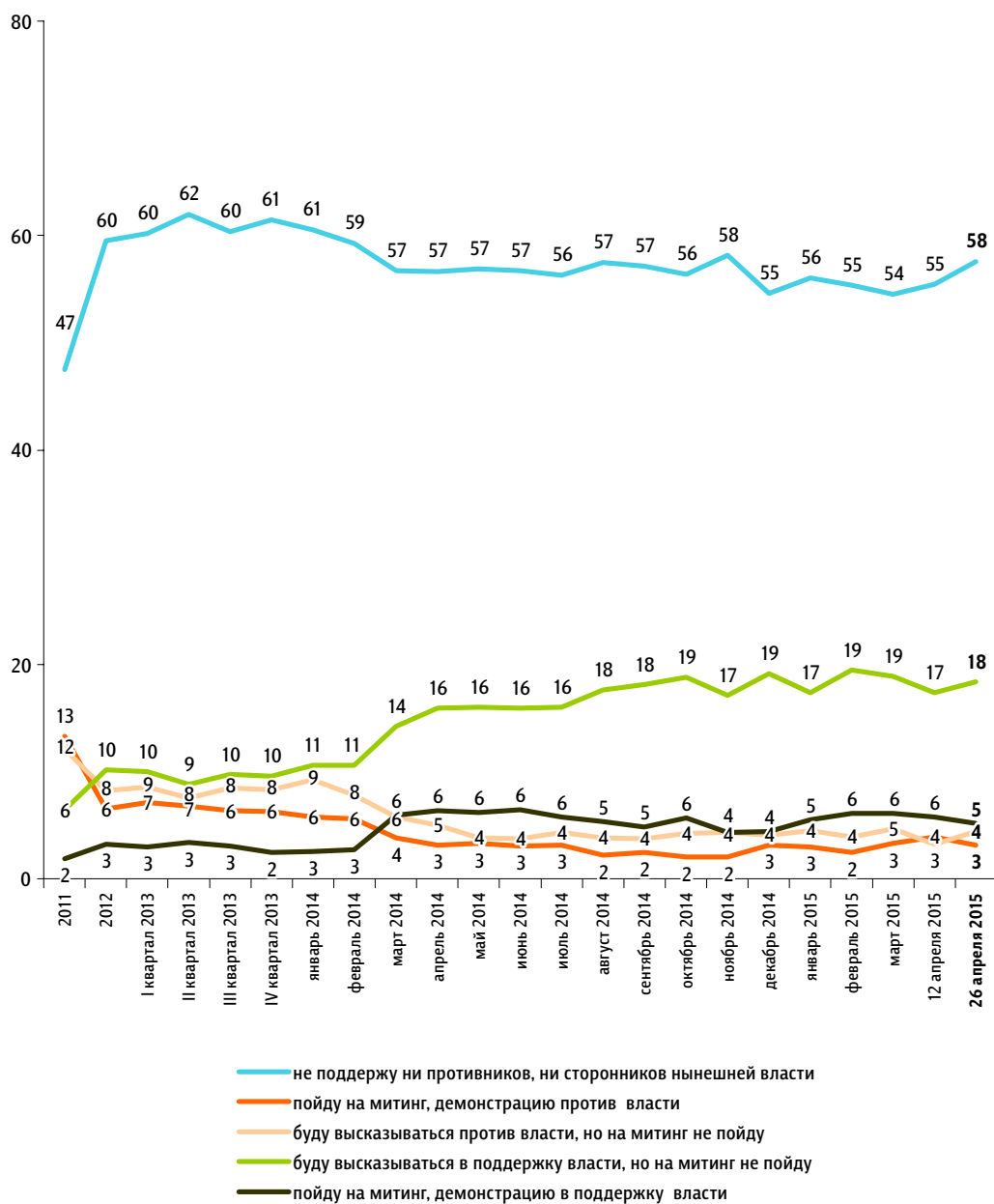
<http://fom.ru/hvost.html>

# Протестный потенциал

Опрос «ФОМнибус» 25–26 апреля. 100 населенных пунктов, 43 субъекта РФ, 1500 респондентов.

Если в ближайшее время там, где Вы живёте, состоятся митинги, демонстрации противников нынешней власти и её сторонников, то как Вы, скорее всего, поступите? (Карточка, один ответ.)

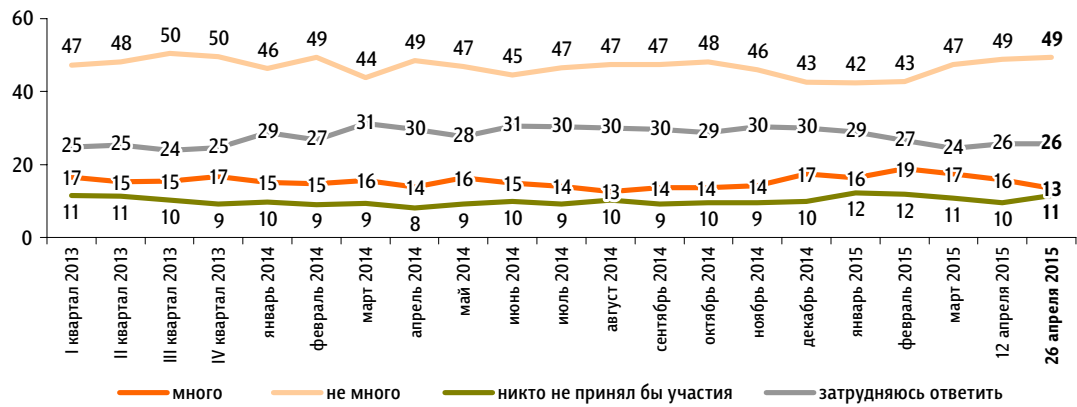
данные в % от всех опрошенных





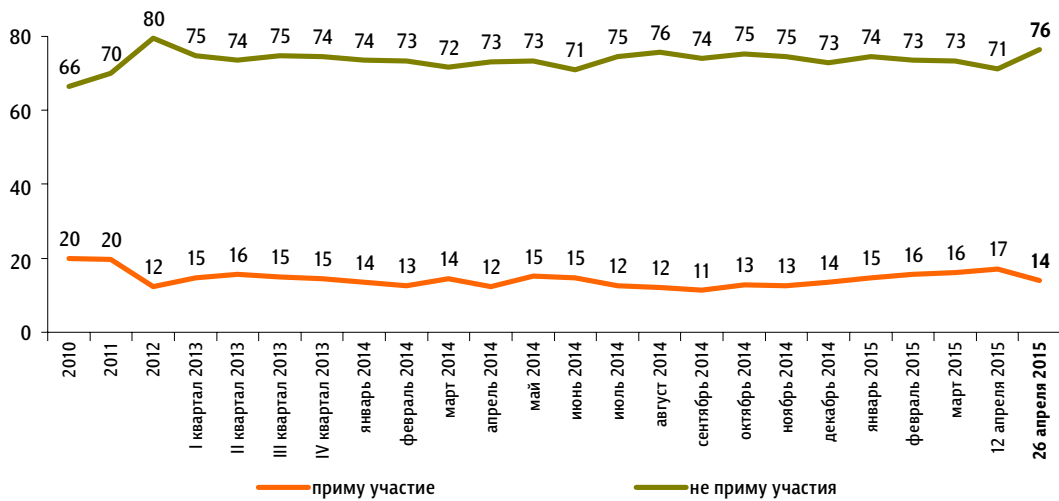
**Если бы в ближайшие месяц-два там, где Вы живёте, прошли митинги, демонстрации, акции протеста, то, как Вы думаете, много или не много людей приняли бы в них участие?**

данные в % от всех опрошенных



**А Вы лично примете или не примете участие в митингах, демонстрациях, акциях протеста, если они пройдут в ближайшие месяц-два там, где Вы живёте?\***

данные в % от всех опрошенных



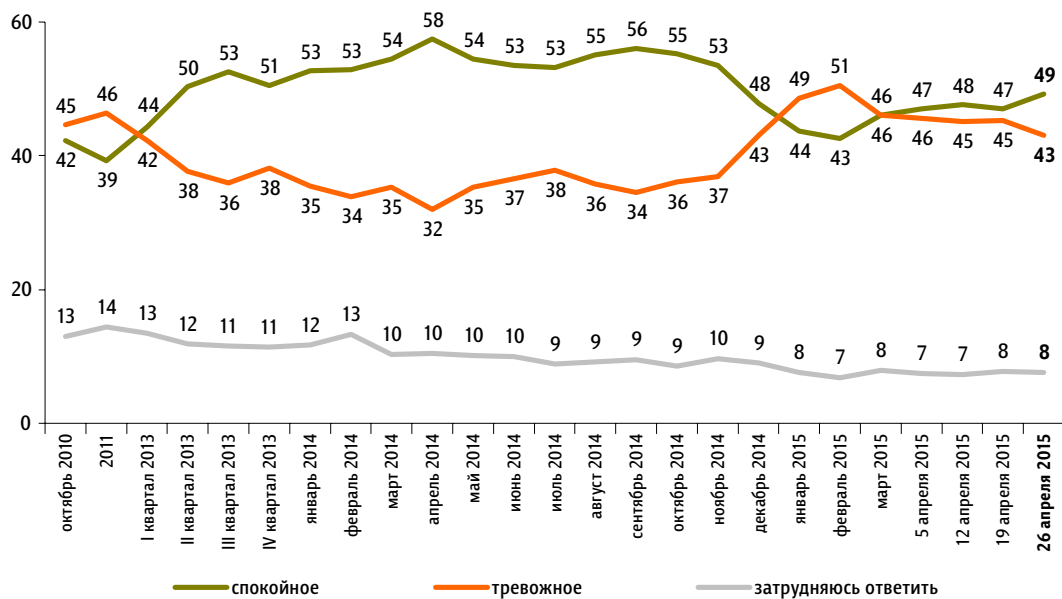
\* До 20 января 2013 г. вопрос задавался в следующей формулировке: «Если в ближайшее воскресенье там, где Вы живёте, пройдут митинги, демонстрации, акции протеста, то Вы примете или не примете в них участие?»

# Настроение окружающих

Опрос «ФОМнибус» 25–26 апреля. 204 населенных пункта, 64 субъекта РФ, 3000 респондентов.

Какое настроение, по Вашему мнению, преобладает сегодня среди Ваших родных, друзей, коллег, знакомых – спокойное или тревожное?

данные в % от всех опрошенных



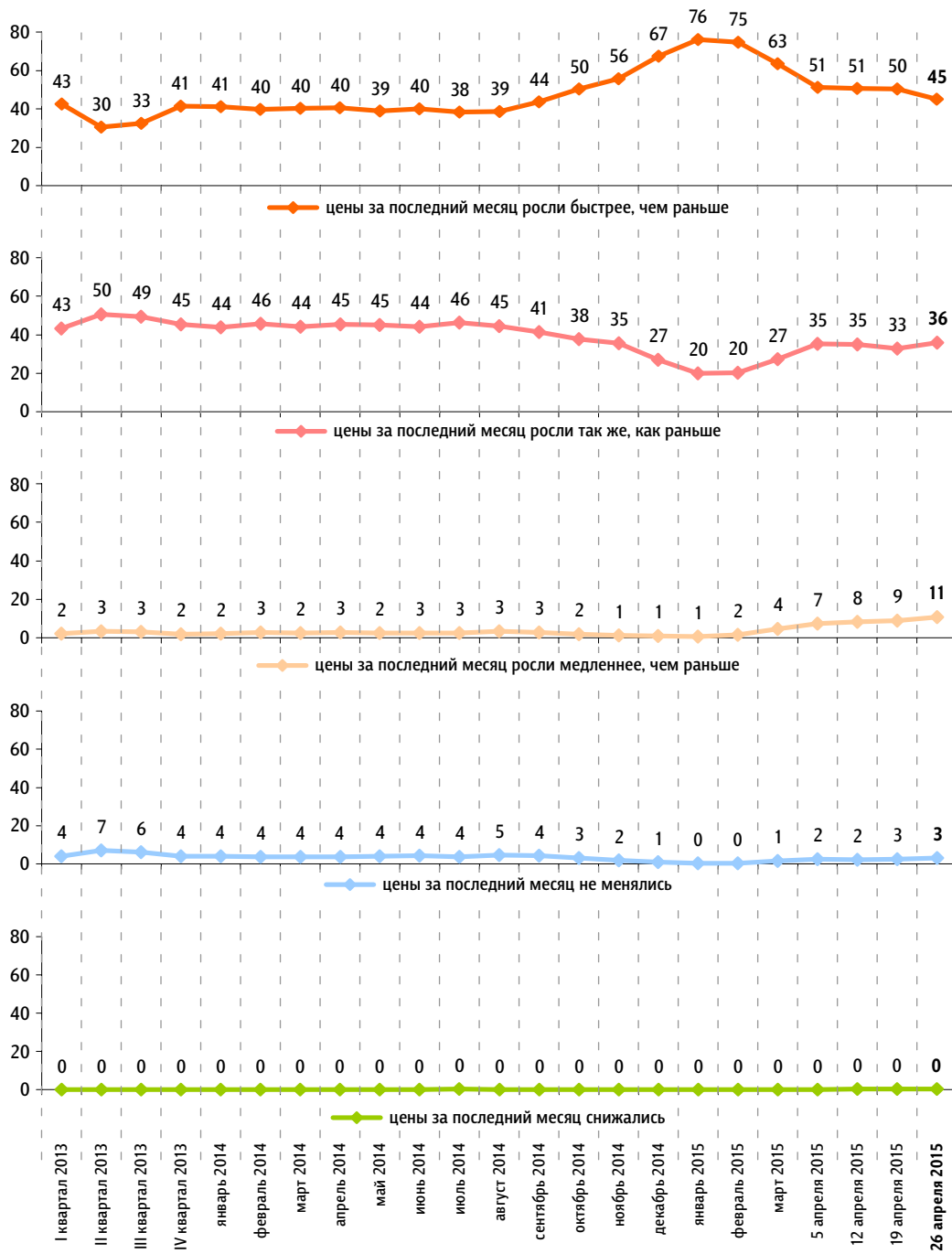
ФАКТОРЫ ФОРМИРОВАНИЯ ОБЩЕСТВЕННОГО МНЕНИЯ

# Динамика цен

Опрос «ФОМнибус» 25–26 апреля. 204 населенных пункта, 64 субъекта РФ, 3000 респондентов.

Что, по Вашему мнению, за последний месяц происходило с ценами на основные продукты, товары и услуги? (Карточка, один ответ.)

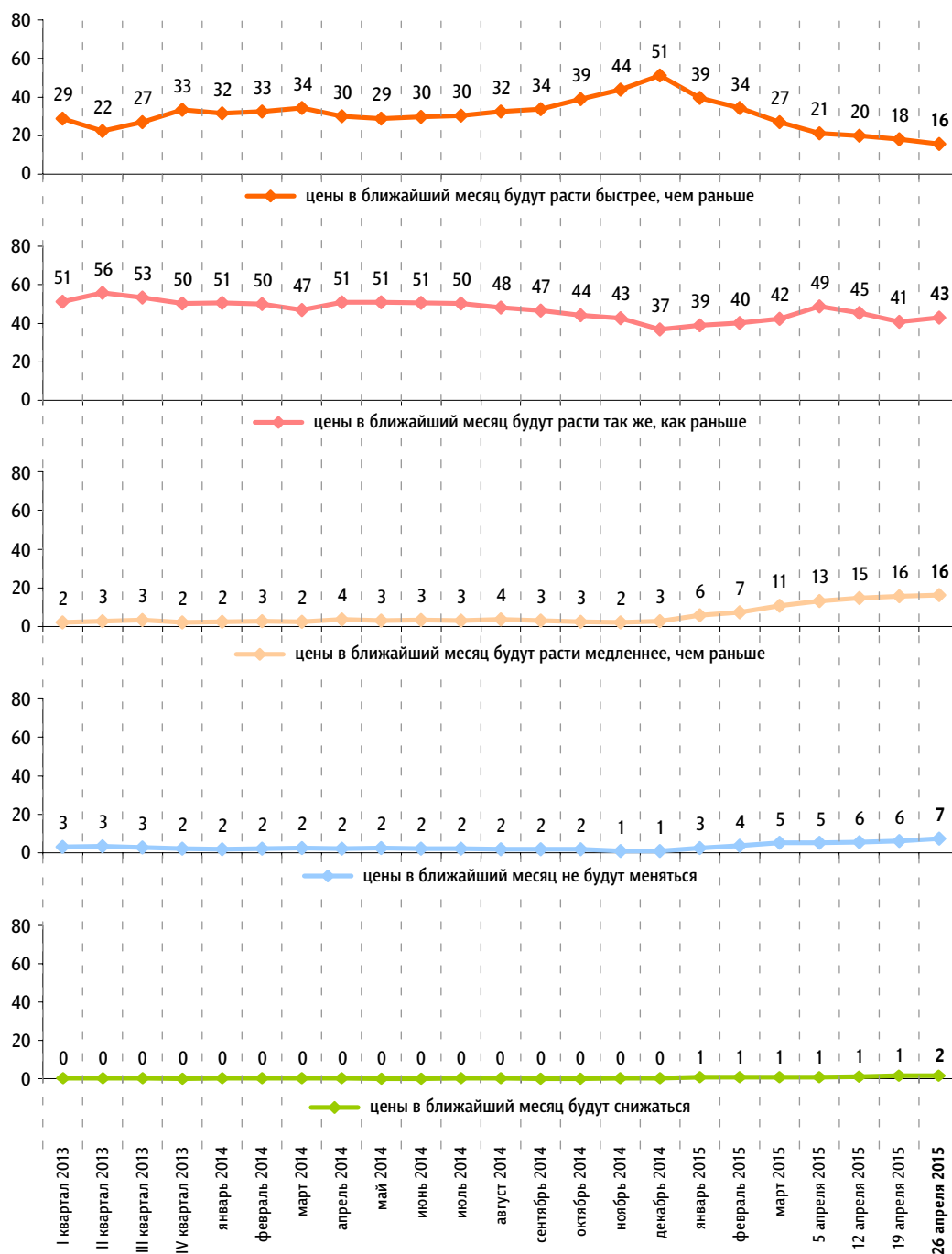
данные в % от всех опрошенных



ФАКТОРЫ ФОРМИРОВАНИЯ ОБЩЕСТВЕННОГО МНЕНИЯ

Как Вы думаете, что будет происходить с ценами на основные продукты, товары и услуги в ближайший месяц? (Карточка, один ответ.)

данные в % от всех опрошенных

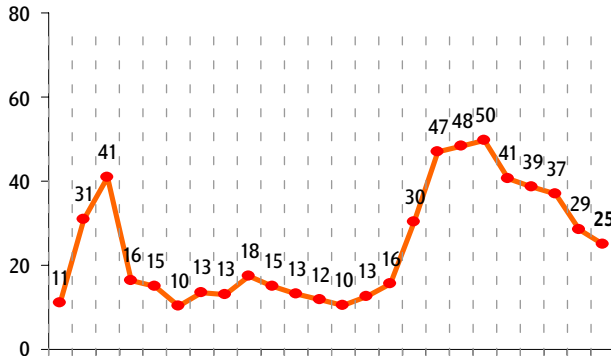


**По Вашим наблюдениям, на какие основные продукты, товары и услуги цены за последний месяц достаточно заметно выросли? (Карточка, любое число ответов.)**

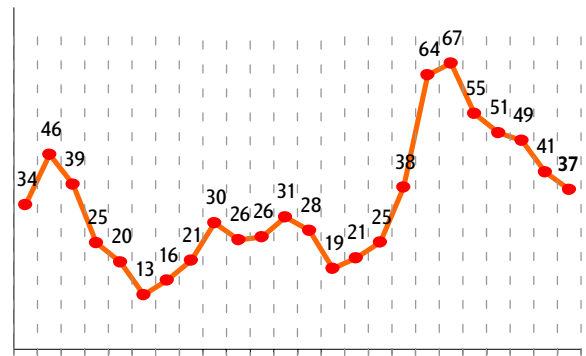
данные в % от всех опрошенных

**Продукты питания**

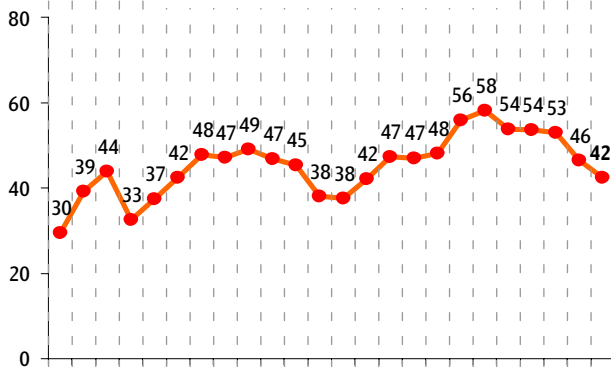
**крупя, макаронные изделия**



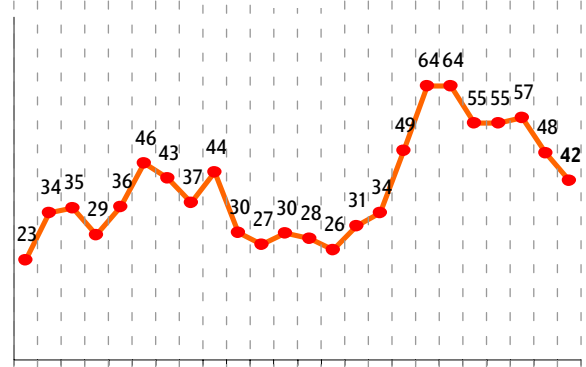
**сахар**



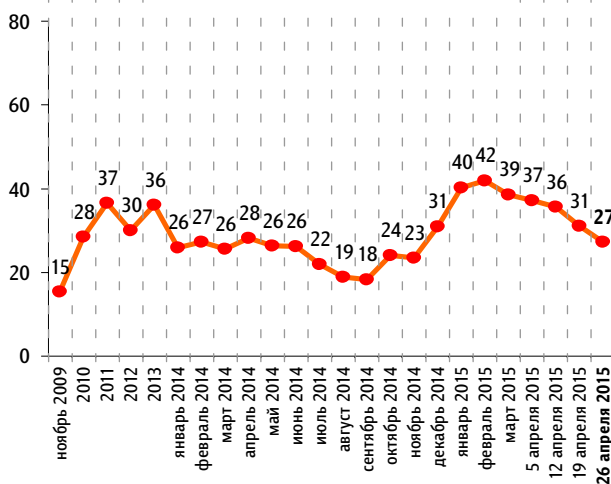
**молоко и молочная продукция**



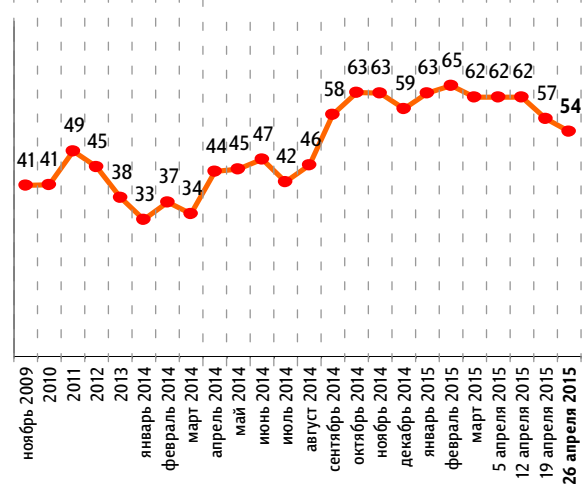
**яйца**



**хлеб и хлебобулочные изделия**



**мясо и птица**



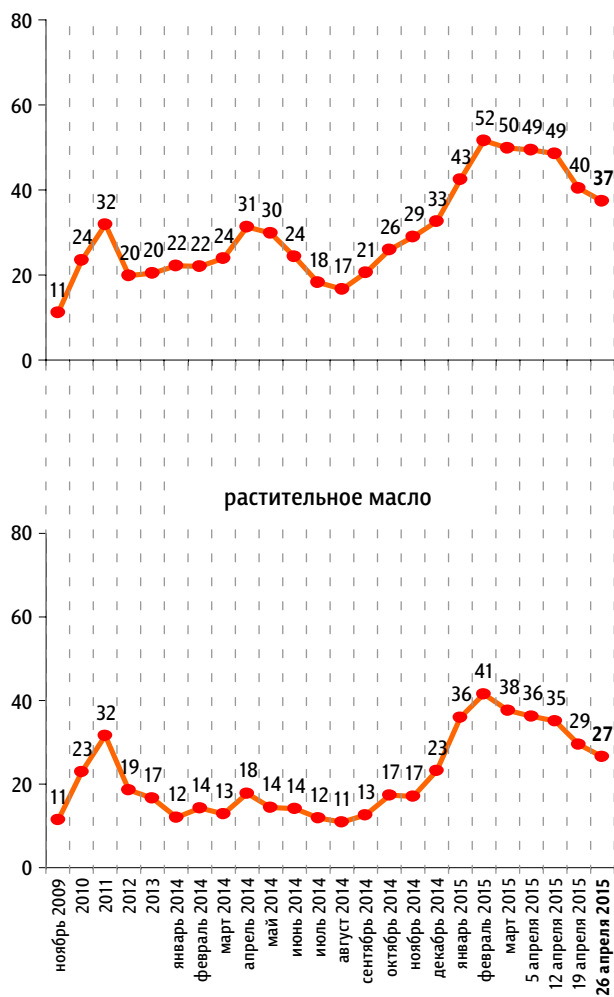
ФАКТОРЫ ФОРМИРОВАНИЯ ОБЩЕСТВЕННОГО МНЕНИЯ

По Вашим наблюдениям, на какие основные продукты, товары и услуги цены за последний месяц достаточно заметно выросли? (Карточка, любое число ответов.)

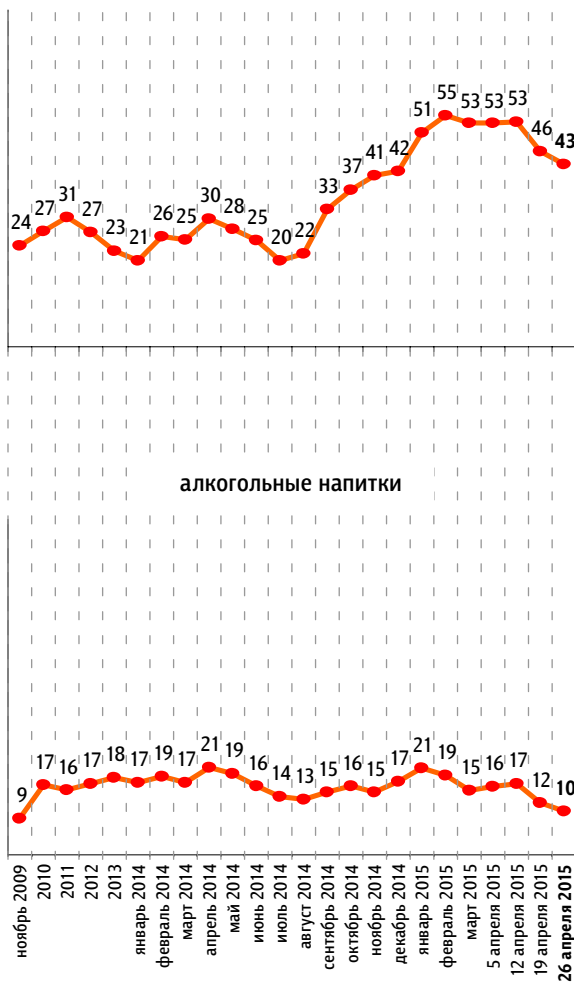
данные в % от всех опрошенных

Продукты питания

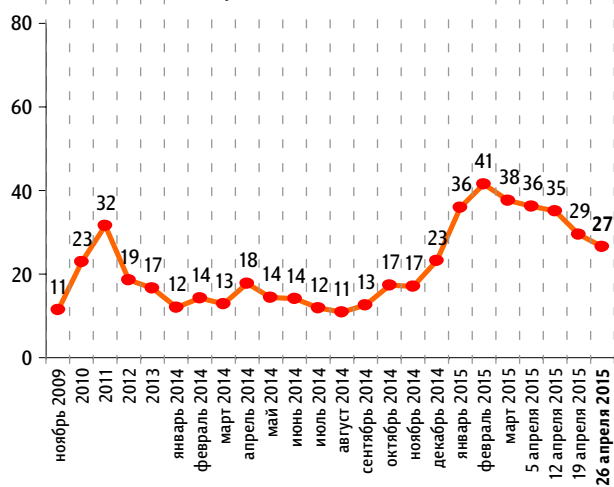
плодоовощная продукция



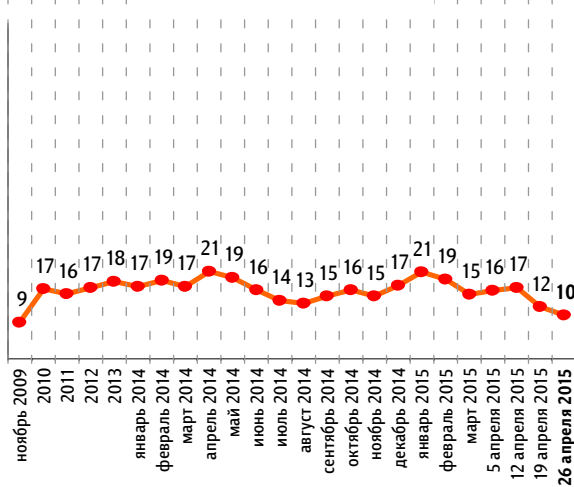
рыба и морепродукты



растительное масло



алкогольные напитки

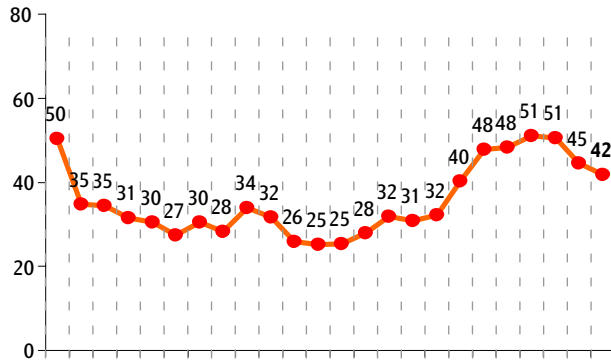


По Вашим наблюдениям, на какие основные продукты, товары и услуги цены за последний месяц достаточно заметно выросли? (Карточка, любое число ответов.)

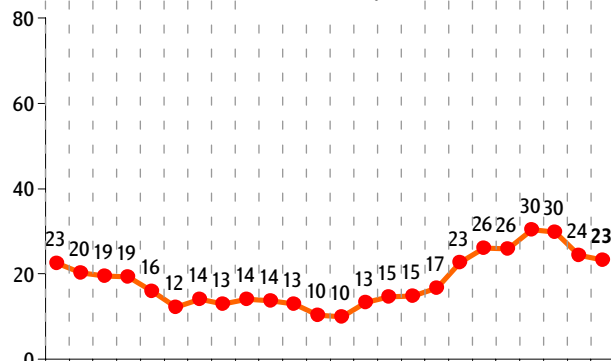
данные в % от всех опрошенных

Непродовольственные товары

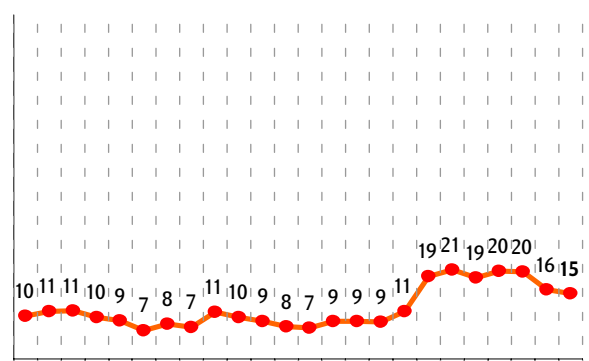
медикаменты



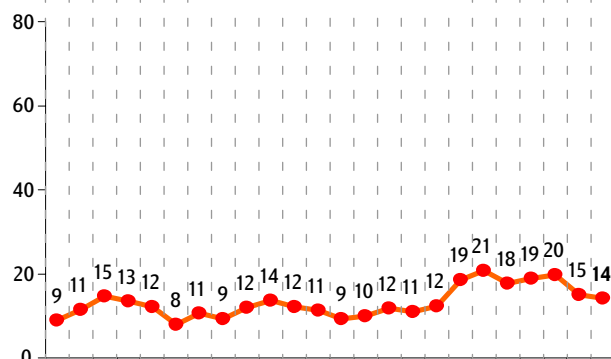
одежда, обувь



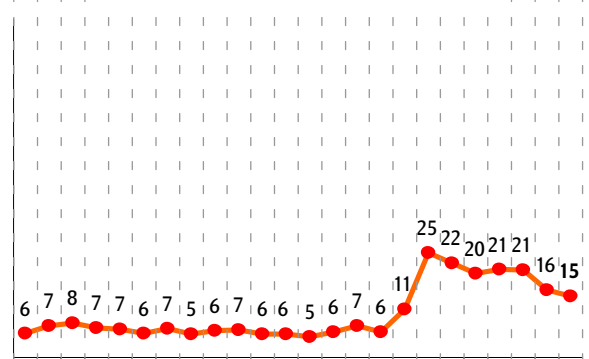
моющие и чистящие средства



строительные материалы



электротовары и бытовые приборы



По Вашим наблюдениям, на какие основные продукты, товары и услуги цены за последний месяц достаточно заметно выросли? (Карточка, любое число ответов.)

данные в % от всех опрошенных

Услуги

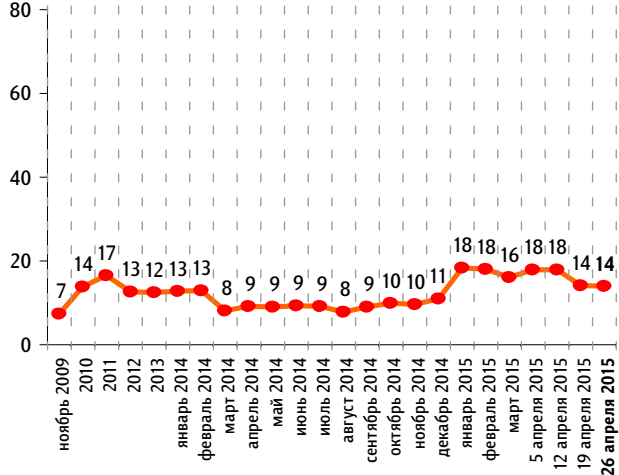
жилищно-коммунальные услуги



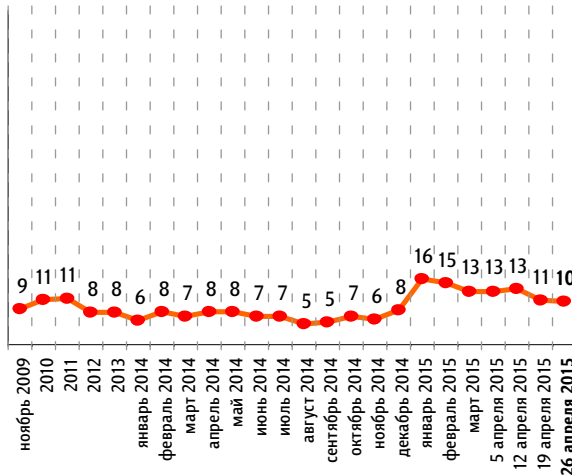
медицинские услуги



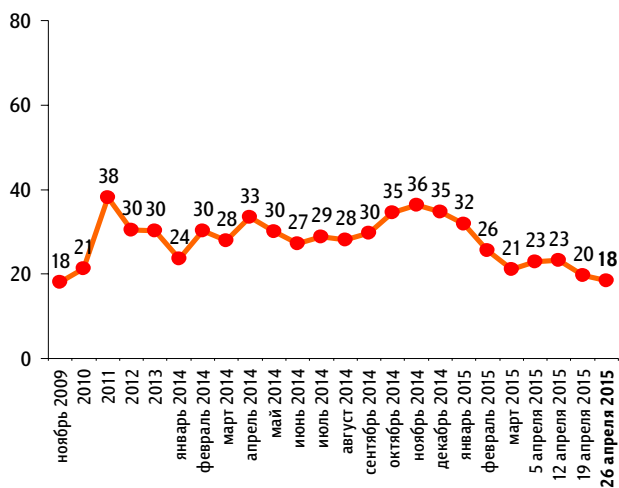
услуги пассажирского транспорта



бытовые услуги



Бензин





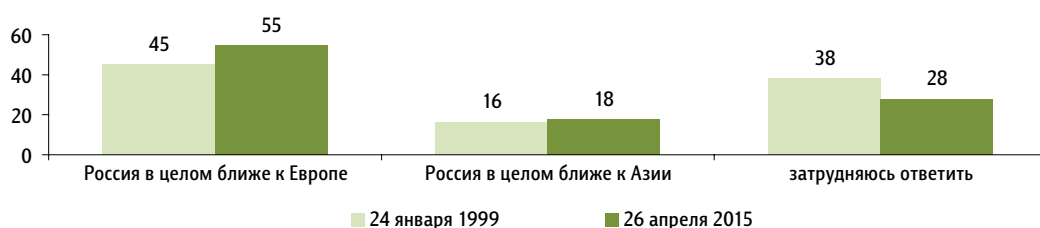
# Россия и Китай

Опрос «ФОМнибус» 25–26 апреля. 100 населенных пунктов, 43 субъекта РФ, 1500 респондентов.

## Ориентация России – Восток или Запад?

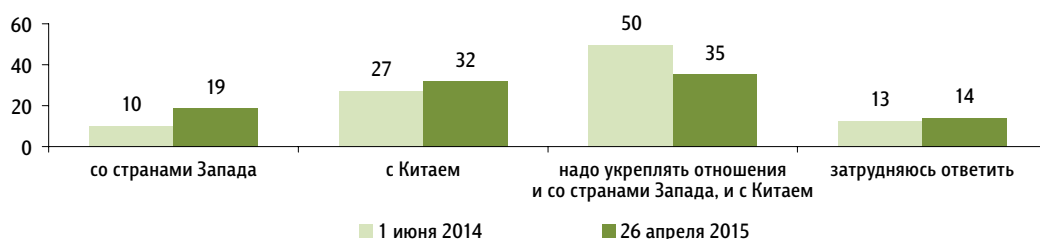
Одни говорят, что по своим традициям, культуре, истории Россия в целом ближе к Европе. Другие говорят, что она ближе к Азии. С каким из двух мнений – с первым или со вторым – Вы согласны?

данные в % от всех опрошенных



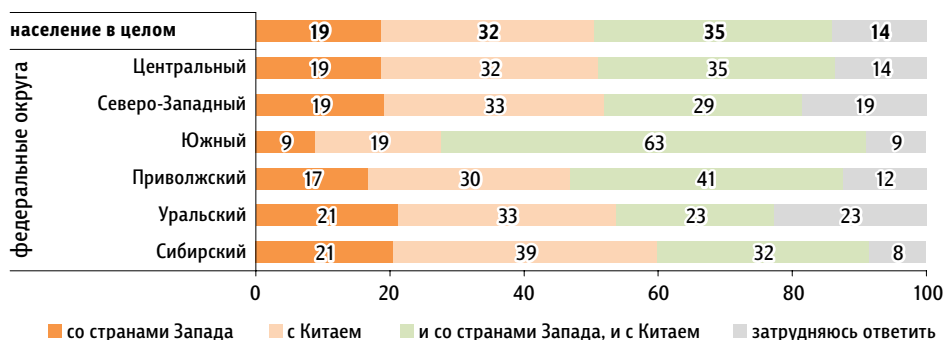
Как Вам кажется, что сейчас для России важнее – укрепление экономических и политических отношений со странами Запада или с Китаем?

данные в % от всех опрошенных



Распределение по федеральным округам\*

данные в % от групп

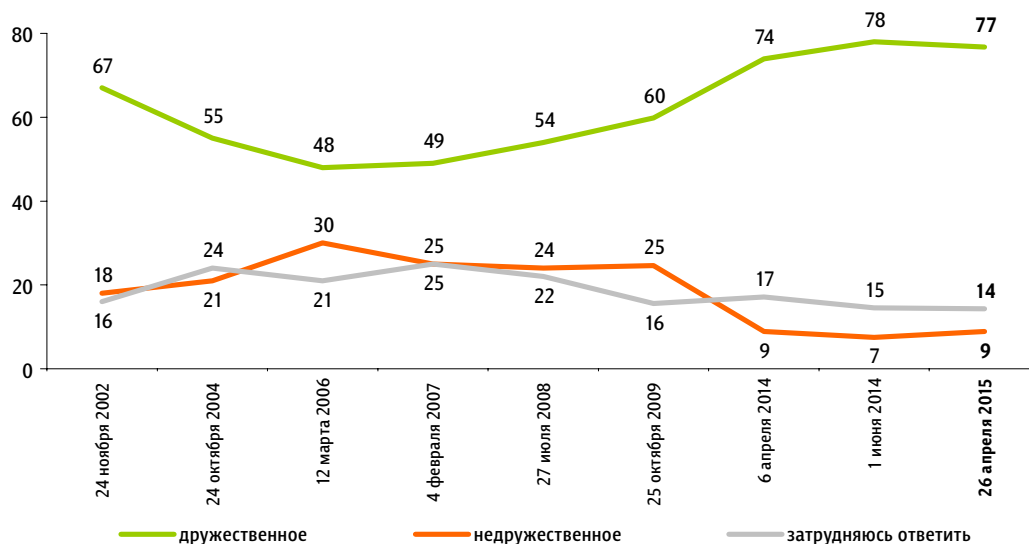


\* Представлены только те федеральные округа, у которых размер выборки гарантирует статистическую достоверность данных.

# Российско-китайские отношения

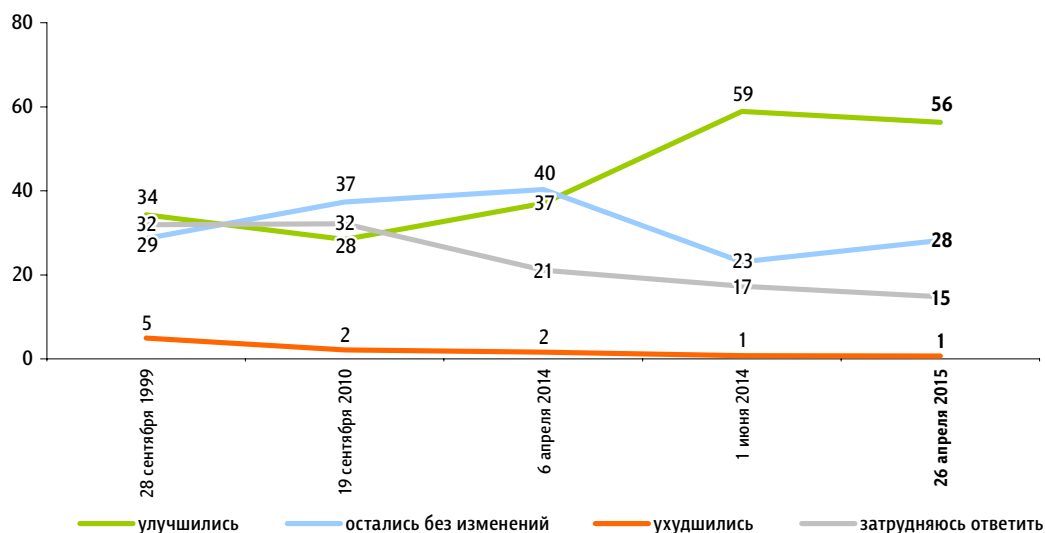
Как Вы считаете, Китай – это дружественное или недружественное по отношению к России государство?

данные в % от всех опрошенных



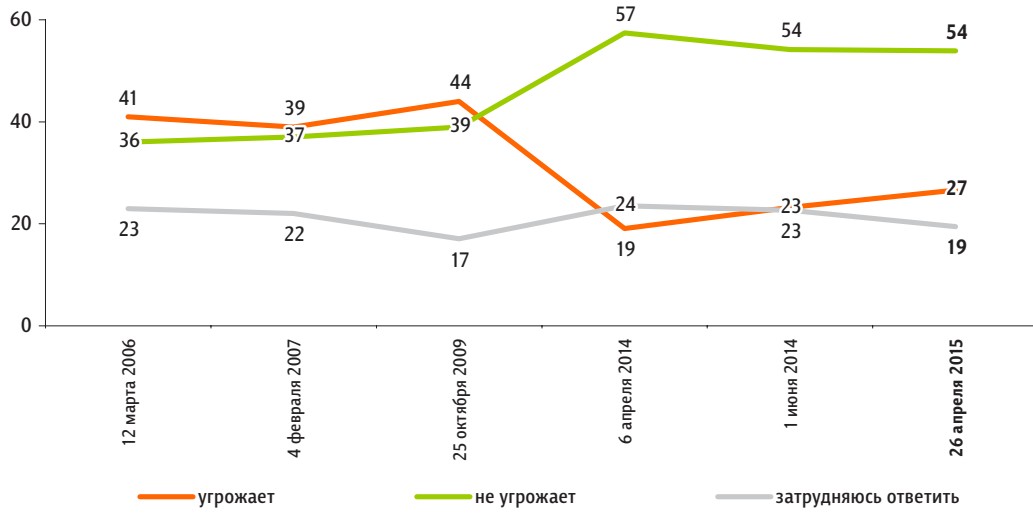
Как Вы считаете, за прошедший год отношения между Россией и Китаем улучшились, ухудшились или остались без изменений?

данные в % от всех опрошенных



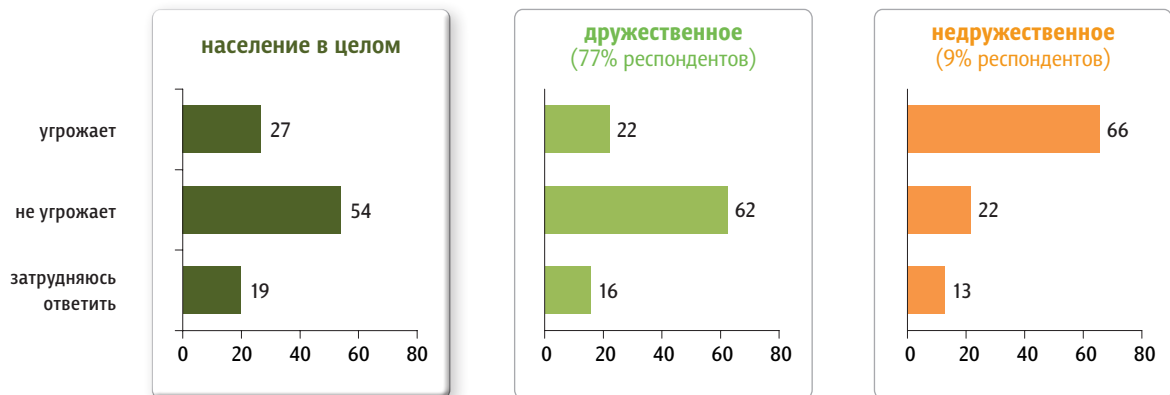
### Как Вы считаете, усиление Китая угрожает или не угрожает интересам России?

данные в % от всех опрошенных



данные в % от групп

#### Китай по отношению к России государство...

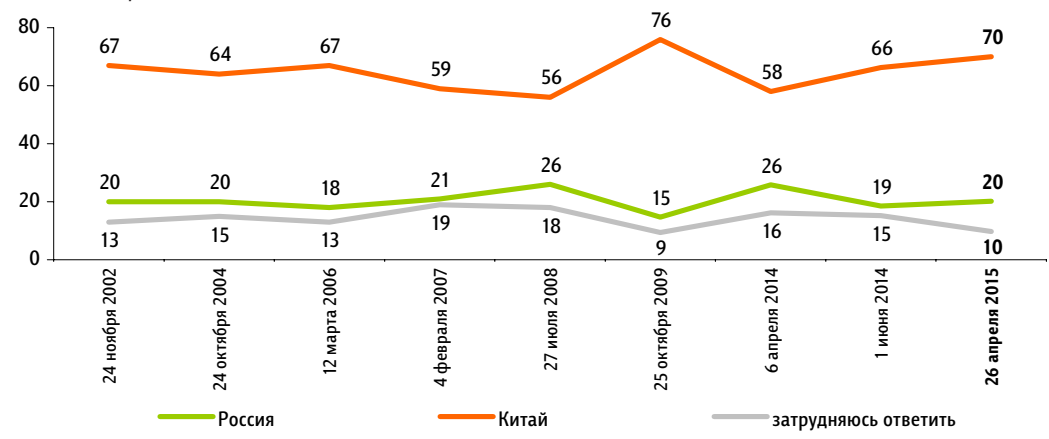


# Сравнение России и Китая

АКТУАЛЬНЫЕ ТЕМЫ ОБЩЕСТВЕННОГО МНЕНИЯ

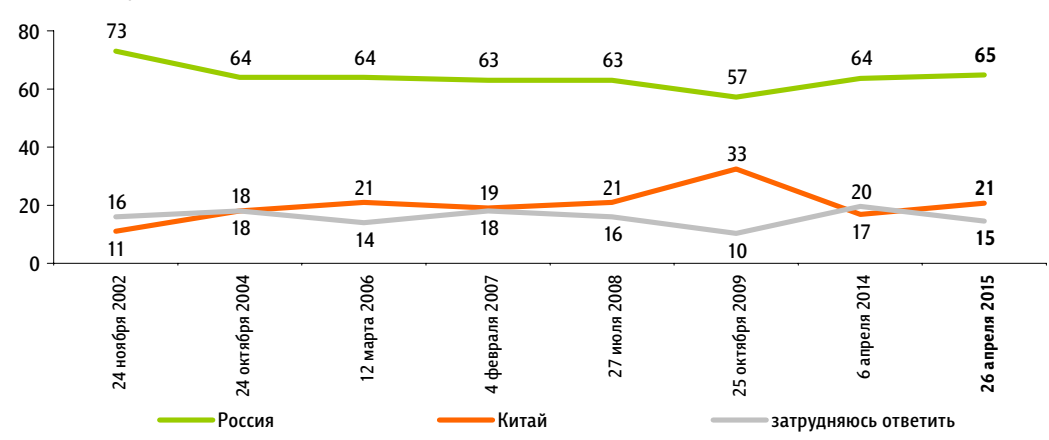
Если сравнивать Россию и Китай, то, на Ваш взгляд, какая из двух стран развивается сегодня более успешно – Россия или Китай?

данные в % от всех опрошенных



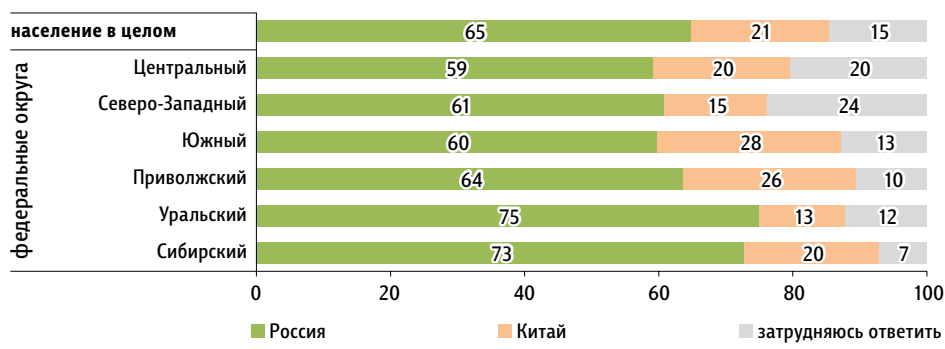
По Вашему мнению, какая страна сегодня имеет большее влияние в мире – Россия или Китай?

данные в % от всех опрошенных



Распределение по федеральным округам\*

данные в % от групп

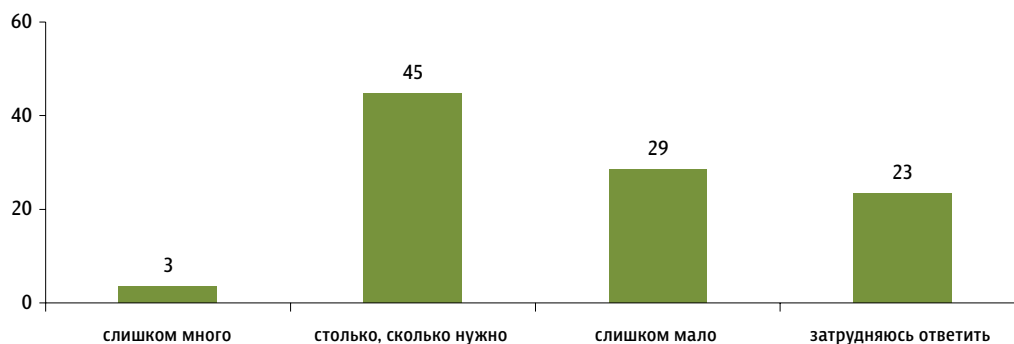


\* Представлены только те федеральные округа, у которых размер выборки гарантирует статистическую достоверность данных.

# Информация о Китае в СМИ

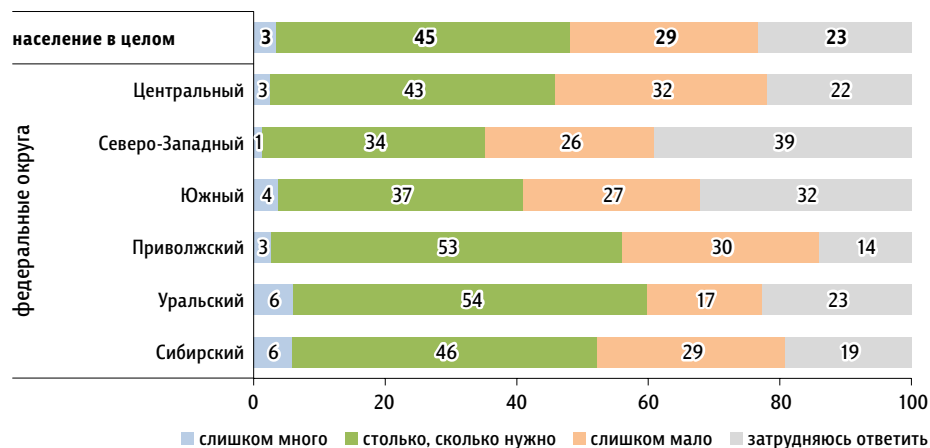
Как Вы думаете, сегодня в СМИ информации о Китае, о его прошлом и настоящем слишком много, слишком мало или столько, сколько нужно?

данные в % от всех опрошенных



Распределение по федеральным округам\*

данные в % от групп



\* Представлены только те федеральные округа, у которых размер выборки гарантирует статистическую достоверность данных.

# Культурная политика

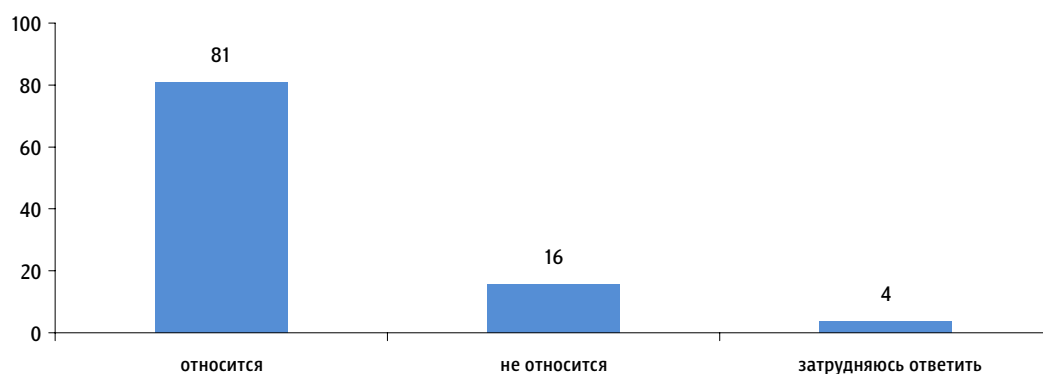
Опрос «ТелеФОМ» 25–26 апреля.  
1000 респондентов.

## Интерес к культурным событиям

АКТУАЛЬНЫЕ ТЕМЫ ОБЩЕСТВЕННОГО МНЕНИЯ

Поговорим о культуре – о театре, кино, изобразительном искусстве, литературе. Как Вы считаете, сегодня развитие культуры относится или не относится к вопросам первостепенной значимости для нашей страны?

данные в % от всех опрошенных



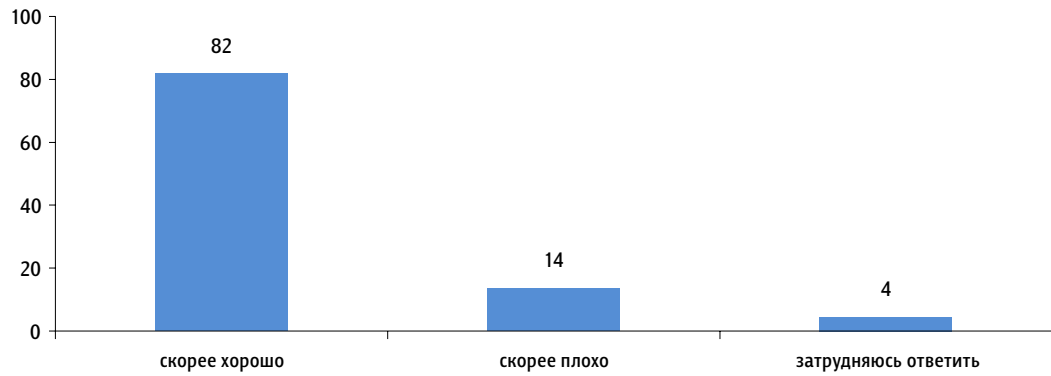
Лично Вы интересуетесь или не интересуетесь культурными событиями – театральными постановками, выставками, новостями кино и литературы?

данные в % от всех опрошенных



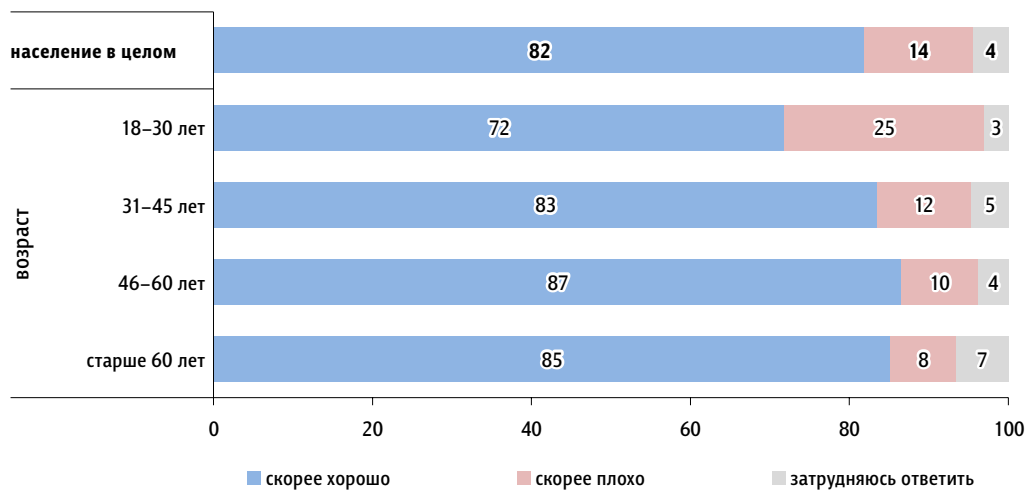
Некоторые культурные события – театральные постановки, кинофильмы, выставки – вызывают в обществе споры, дебаты. Как Вы думаете, это скорее хорошо или плохо, когда вокруг культурных событий возникают споры, дебаты?

данные в % от всех опрошенных



### Распределение по возрасту

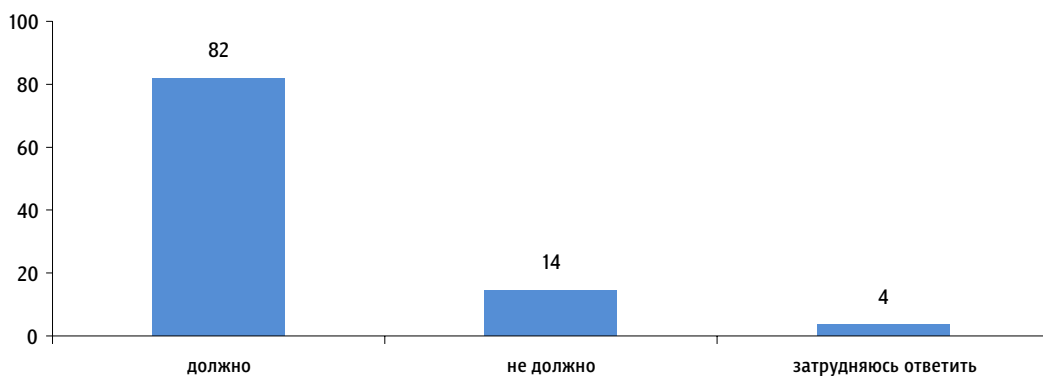
данные в % от групп



# Роль государства

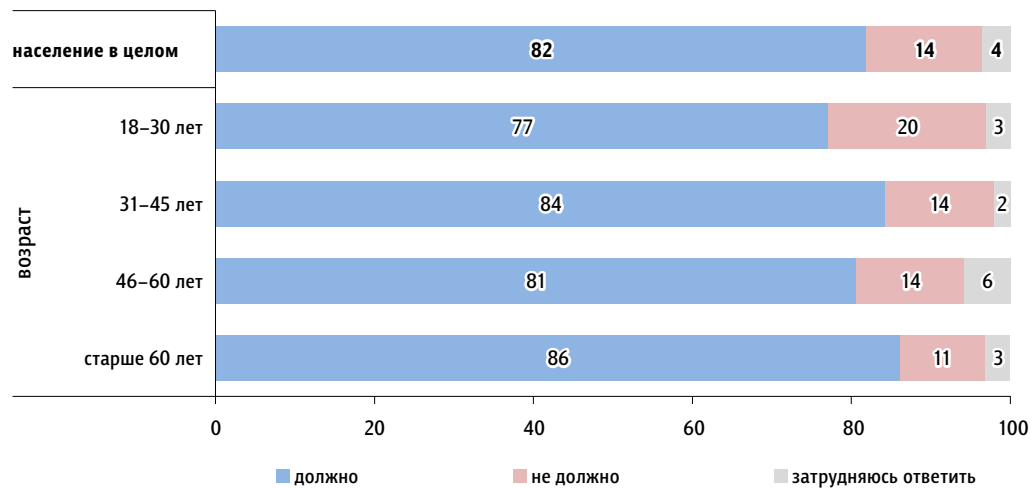
Как Вы считаете, государство должно или не должно контролировать содержание художественных произведений?

данные в % от всех опрошенных



Распределение по возрасту

данные в % от групп





**Почему Вы считаете, что государство не должно / должно контролировать содержание художественных произведений? (Открытый вопрос.)**

**не должно**  
(Задавался тем, кто считает, что государство не должно контролировать содержание художественных произведений, – 14% респондентов.)

*данные в % от всех опрошенных, приведены наиболее показательные высказывания отдельных респондентов*

**Художественное творчество должно быть свободным** 5

«Искусство должно быть свободным»; «художники – люди свободные»; «это творчество, полет фантазии, это нельзя контролировать».

**Государственный контроль над произведениями искусства не нужен, это недемократично** 2

«Не всегда государство должно вмешиваться»; «никто никого не должен контролировать»; «это будет уже цензура»; «потому что это не демократия»; «это нарушение свободы слова».

**Пусть свой выбор делают сами люди** 2

«Каждый сам выбирает, что ему читать и смотреть»; «люди должны знать и выбирать, что смотреть, а что не смотреть»; «что не нужно народу, отомрет».

**Государство должно решать другие проблемы** 2

«Государство должно заниматься своими вопросами, а не в душу художнику»; «лучше бедным пусть помогают, чем культуру поддерживают»; «произведения культуры не должны быть под контролем государства, у него другие задачи».

**Контролировать художественное творчество должны профессионалы** 1

**должно**  
(Задавался тем, кто считает, что государство должно контролировать содержание художественных произведений, – 82% респондентов.)

*данные в % от всех опрошенных, приведены наиболее показательные высказывания отдельных респондентов*

**Должны быть цензура, контроль со стороны государства, это его обязанность** 19

«Государство все должно контролировать, иначе будет хаос»; «должен быть отбор и соблюдаться цензура»; «не выходить за рамки цензуры»; «а кто, если не государство?»; «это функция государства».

**В художественных произведениях бывает много лишнего, пустого, вредного** 14

«Всякую дрянь можно выпустить»; «глупости могут показывать»; «всяких режиссеров хватает, которые снимают ересь»; «много лишнего пишут».

**В художественных произведениях много эпизодов разврата, насилия, жестокости, много пошлого и безнравственного** 14

«Контролировать содержание постельных сцен, цензура сцен насилия»; «чтобы не было пропаганды секса и насилия»; «некоторые произведения безнравственны»; «иногда бывают такие фильмы, и мат сплошной».

**Многие художественные произведения не рассчитаны на детей и молодежь, вредны для них** 12

«Воздействие на неокрепшую психику молодых людей может привести к психологической травме»; «много того, что нельзя смотреть детям»; «нужно не допустить появления произведений, которые будут разлагать молодежь».

**Это поможет развитию художественной культуры** 3

«А почему нет? Контроль помогает развитию культуры»; «для развития культуры»; «для поддержки того, кто создает постановки, фильмы»; «поддерживать молодые таланты».

**Художественные произведения должны воспитывать** 3

«Чтобы воспитать культурных людей, иначе будет деградация»; «культура – часть воспитания, это вопросы морали»; «чтобы у людей выработалось морально-эстетическое восприятие».

**Государство должно следить за политической направленностью художественных произведений, за их идеологией** 3

«Государство должно защищать свои интересы, чтоб не было подрыва устоя»; «чтобы не настраивали население против страны»; «нужна общая идеология»; «для воспитания патриотических настроений народа».

данные в % от всех опрошенных,  
приведены наиболее показательные высказывания  
отдельных респондентов

**Другое** 2

«В СССР цензура была. И чем это закончилось?»; «не контролировать, а помогать»; «режиссер должен отвечать»; «простых, неизвестных не стоит контролировать, а вот тех, кто известен в нашей стране и за рубежом, тех надо».

**Затрудняюсь ответить, нет ответа** 1

данные в % от всех опрошенных,  
приведены наиболее показательные высказывания  
отдельных респондентов

**Нужно пресекать пропаганду чуждых нам идей, культуры** 2

«Из-за границы даже мультфильмы разворачивают»; «иначе получится засилье иностранной пропаганды»; «сейчас много такого, что есть на Западе, и чтобы наше государство не шло по такому пути».

**Нельзя допускать в художественных произведениях искажения исторических фактов, искажения правды** 2

«Нет правдивости в изложении исторических фактов, они замалчиваются либо искажаются»; «в произведениях и фильмах бывает искажение истории»; «чтобы было больше правды»; «культура должна быть правдивой».

**Если государство финансирует культуру, то должно контролировать содержание художественных произведений** 2

«В том случае, если есть государственное финансирование. Если нет, то суд зрителей уже»; «государство выделяет средства и имеет право контролировать»; «не давать деньги на бездарное кино».

**Нашу художественную культуру нужно оберегать, это достояние России** 2

«Это достояние России»; «художественные ценности принадлежат государству, поэтому оно должно контролировать»; «чтобы не было утечки за границу культурных ценностей».

**Государство должно следить за качеством художественных произведений** 2

«Бывают разные произведения, и не всегда качественные»; «вызывает сомнение, что люди компетентны в своих произведениях»; «должны контролировать грамотность, правильно чтобы составлялись предложения».

**Нужно пресекать пропаганду национализма, фашизма в художественных произведениях** 1

**Нужно пресекать оскорбление чувств верующих в художественных произведениях** 1

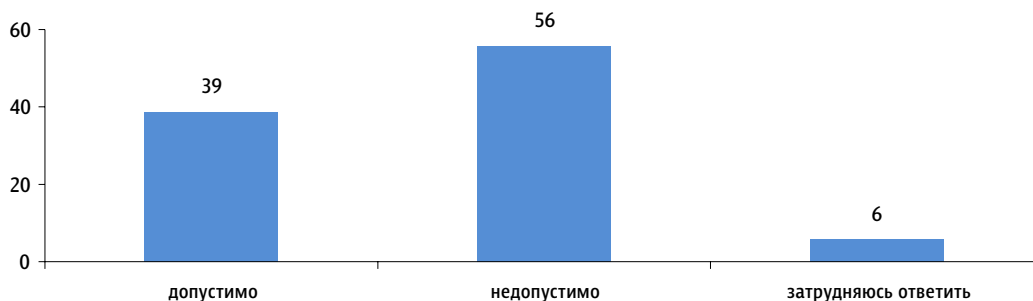
**Другое** 2

«Меньше станет пиратских копий»; «наша нация начинает беднеть разумом»; «потому что современное искусство не всем понятно»; «чтобы не было дебатов, споров»; «чтобы в рамках закона»; «это в интересах людей, тем более – в России очень беспокойно».

**Затрудняюсь ответить, нет ответа** 9

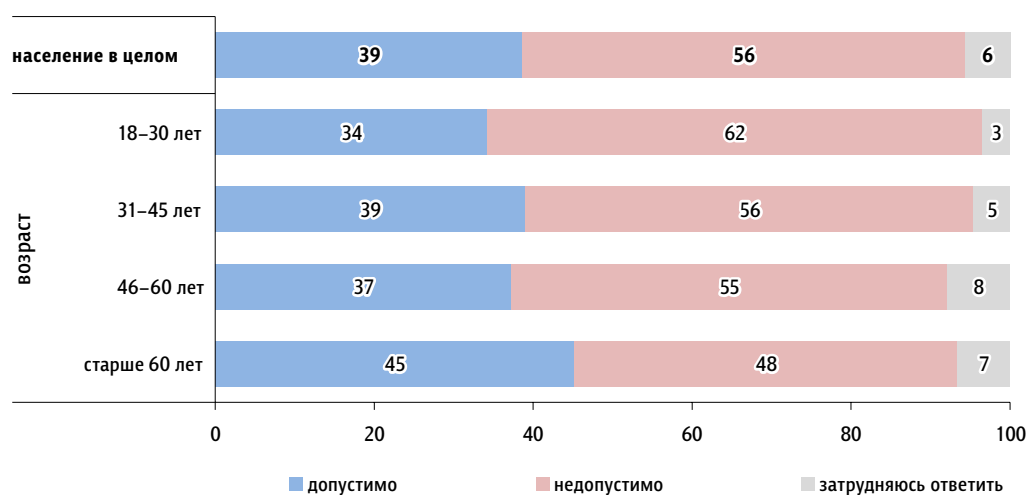
### Как Вы считаете, допустимо или недопустимо запрещать театральные постановки, кинофильмы, выставки, книги?

данные в % от всех опрошенных



### Распределение по возрасту

данные в % от групп



В каких случаях, по-вашему, допустимо запрещать театральные постановки, кинофильмы, выставки, книги? (Открытый вопрос. Задавался всем, кроме тех, кто считает недопустимым запрещать театральные постановки, кинофильмы, выставки, книги, – 44% респондентов.)

данные в % от всех опрошенных, приведены наиболее показательные высказывания отдельных респондентов

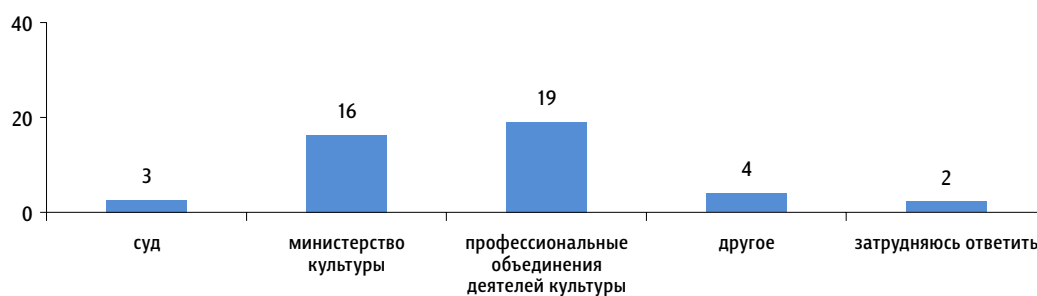
<b>Пропаганда разврата, пошлости, гомосексуализма</b>	«Когда театральные постановки пропагандируют развратные действия»; «эротические сцены, безобразия, пошлости»; «явная пропаганда гомосексуализма»; «сцены разврата и матерные слова»; «нецензурная брань, какая-то непотребность».	12
<b>Противоречие нормам морали</b>	«Если противоречит нормам морали, нравственным устоям, традиционным культурным ценностям».	7
<b>Пропаганда жестокости, насилия</b>	«Когда содержится элемент жестокости и насилия»; «откровенное насилие, убийство»; «жестокость к детям, животным»; «аморальные, жестокие».	6

данные в % от всех опрошенных,  
приведены наиболее показательные высказывания отдельных респондентов

<b>Неблагоприятное воздействие на детей и молодежь</b>	«Если они подают отрицательный пример подрастающему поколению»; «негативное влияние на детей»; «если учат нашу молодежь не благим делам»; «вот как раньше было – до 16 лет».	5
<b>Политически вредное содержание, негативная пропаганда</b>	«Если вразрез с политикой государства»; «против государства идут»; «если это угрожает национальной безопасности»; «агитация против страны или групп людей»; «могут нести провокационный смысл».	4
<b>Пропаганда национализма, фашизма</b>	«Если носят националистическую направленность»; «призывающие к национальным распрям»; «необходимо запрещать пропаганду нацизма, фашизма».	3
<b>Много лишней, вредной информации</b>	«Если есть там что-то вредное, ненужное»; «если они содержат нехорошую информацию, которая может повлиять на сознание людей»; «когда перебор, убрать что не нужно».	3
<b>Оскорбление чувств верующих</b>	«Недавно запретили спектакль в Новосибирске, затронули чувства верующих – недопустимо такое»; «если идет оскорбление религии».	3
<b>Искажение исторических фактов, искажение правды</b>	«Исторические факты перевирают»; «если порочат историю государства»; «предоставляют ложную информацию»; «когда противоречит реальности».	2
<b>Пропаганда наркотиков, алкоголя, курения</b>		1
<b>Пропаганда экстремизма, терроризма</b>		1
<b>Нарушение законодательства</b>		1
<b>Низкое качество, отсутствие воспитательных целей</b>		1
<b>Должны быть цензура, контроль со стороны государства</b>		1
<b>Другое</b>		1
<b>Затрудняюсь ответить, нет ответа</b>		7

Кто, по-вашему, должен принимать окончательное решение о запрете театральных постановок, кинофильмов, выставок, книг – суд, министерство культуры или профессиональные объединения деятелей культуры? (Вопрос задавался всем, кроме тех, кто считает недопустимым запрещать театральные постановки, кинофильмы, выставки, книги, – 44% респондентов.)

данные в % от всех опрошенных





Россия, Москва, ул. Рочдельская д.15 стр.16А  
тел. : (+7 495) 620-62-32  
факс : (+7 495) 745-89-03  
www.fom.ru fom@fom.ru

**Александр Ослон** – президент ФОМ

### КЛЮЧЕВЫЕ ТЕХНОЛОГИИ:

**ФОМнибус** – репрезентативный опрос населения 18 лет и старше, жители 100 городских и сельских населенных пунктов, 43 субъекта РФ.

Выборка – 1500 респондентов.

Интервью по месту жительства респондентов.

Статистическая погрешность не превышает 3,6%.

**ТелеФОМ** – репрезентативный телефонный опрос населения РФ от 18 лет и старше: жители 320 городских и 160 сельских населенных пунктов, отобранные по случайной выборке номеров мобильных и стационарных телефонов.

Выборка – 1000 респондентов.

Статистическая погрешность не превышает 3,8%.



[www.fom.ru](http://www.fom.ru)