

# ДОМИНАНТЫ.

## ПОЛЕ МНЕНИЙ



### Социологический бюллетень

Опрос: неделя №18–19

Выпуск: 12 мая 2015 года

#### Ключевые индикаторы общественного мнения

##### 2 Политические индикаторы

Электоральные рейтинги

В. Путин: отношение и оценки

Разговоры о В. Путине

Д. Медведев: отношение и оценки

Рейтинги партий

«Единая Россия»: отношение и оценки

#### Факторы формирования общественного мнения

14 События недели

16 Недовольство властями

17 Настроение окружающих

18 Динамика цен

24 Динамика материального положения

#### Актуальные темы общественного мнения

26 Отношения России с другими странами

33 Перестройка: оценки россиян

Причины и цели реформ

Отношение к М. Горбачеву

Последствия для страны

Последствия для людей

Результаты Перестройки: оценки 30 лет спустя

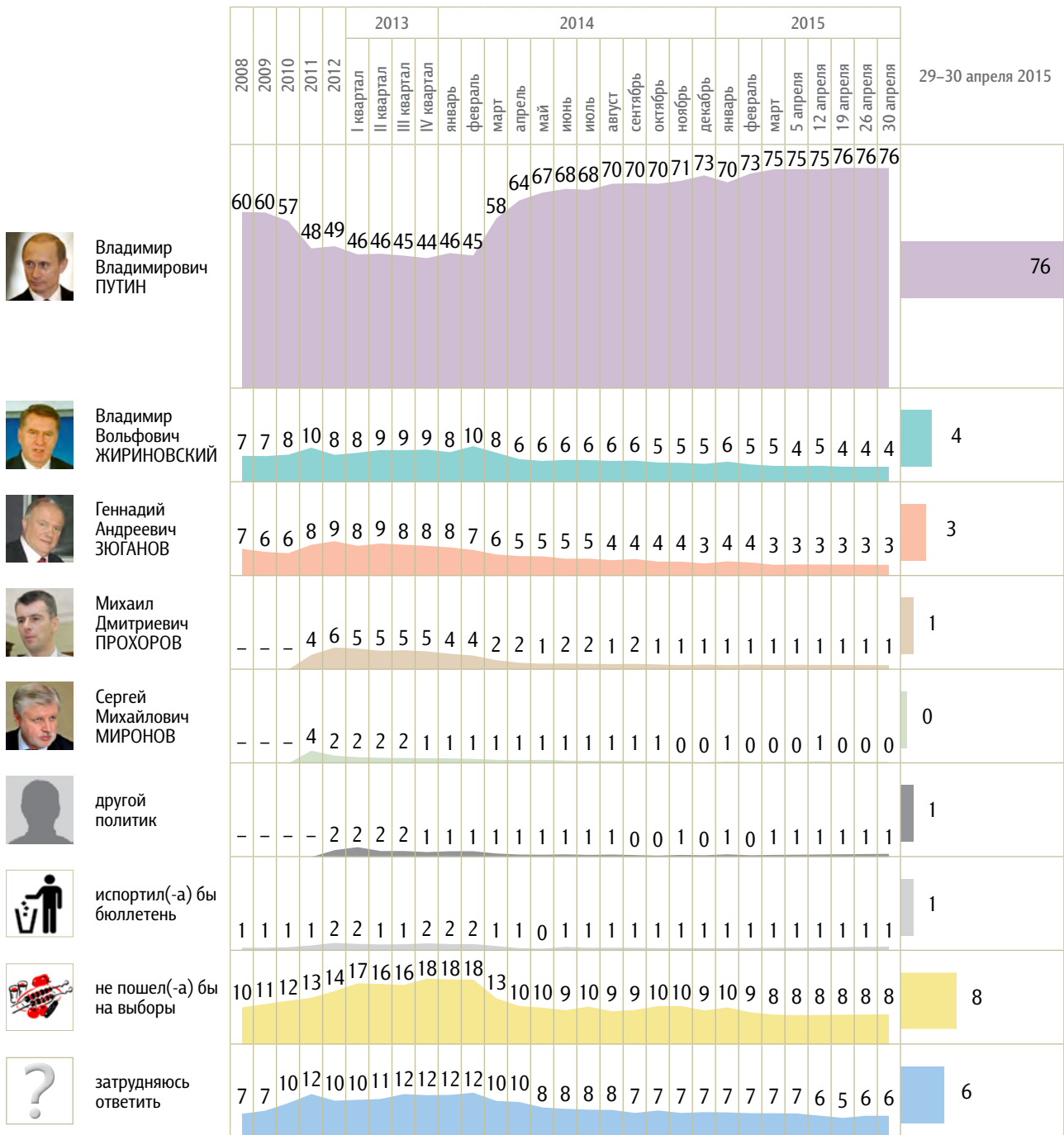
# Политические индикаторы


## Электоральные рейтинги

Опрос «ФОМнибус» 29–30 апреля. 204 населенных пункта, 64 субъекта РФ, 3000 респондентов.

Представьте себе, что в следующее воскресенье состоятся выборы президента России. Скажите, пожалуйста, как, за кого из политиков Вы бы проголосовали? (Карточка. Один ответ.)

КЛЮЧЕВЫЕ ИНДИКАТОРЫ ОБЩЕСТВЕННОГО МНЕНИЯ





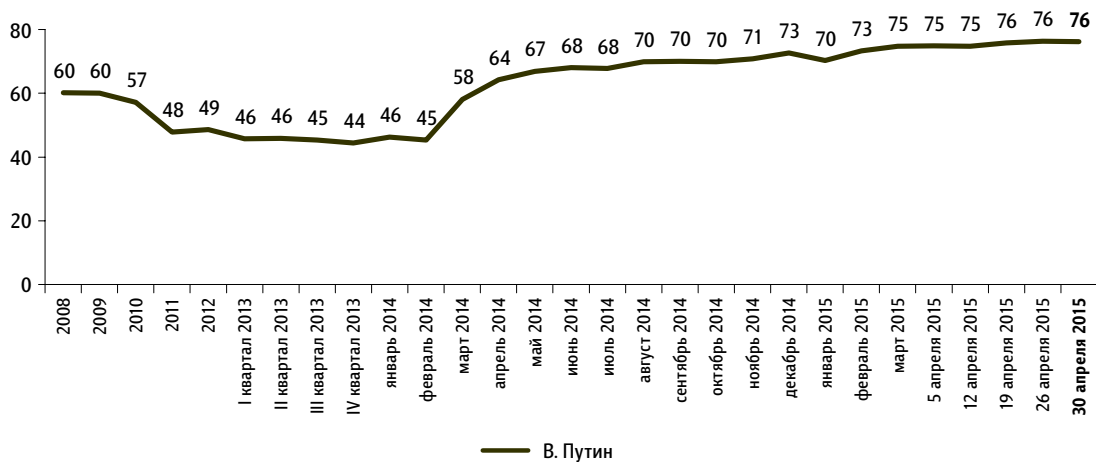
# В. Путин: отношение и оценки

Опрос «ФОМнибус» 29–30 апреля. 204 населенных пункта, 64 субъекта РФ, 3000 респондентов.

## Рейтинг В. Путина

Представьте себе, что в следующее воскресенье состоятся выборы президента России. Скажите, пожалуйста, как, за кого из политиков Вы бы проголосовали? (Карточка, один ответ.)

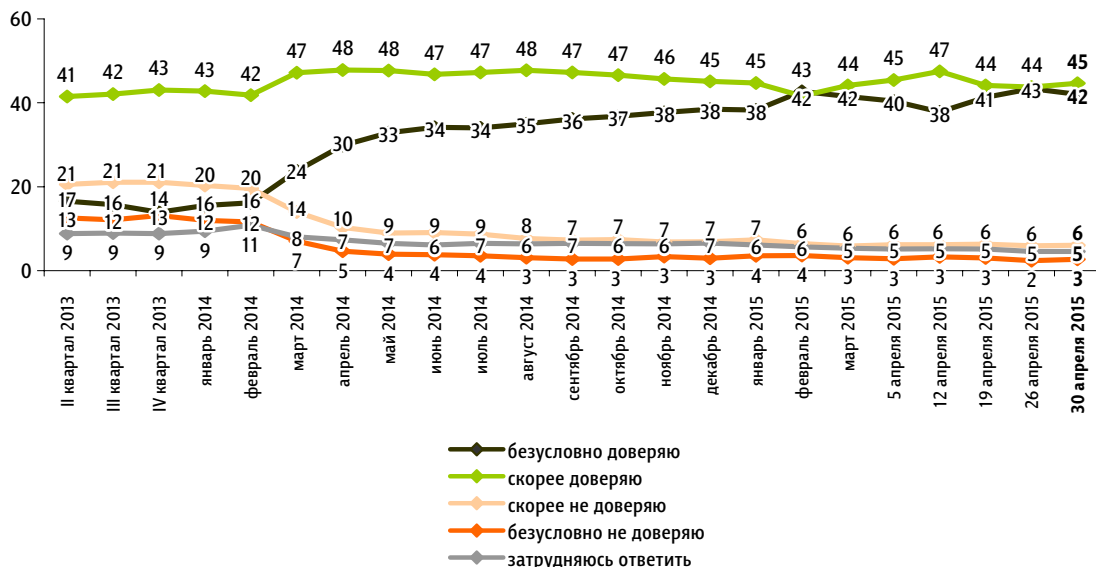
данные в % от всех опрошенных



## Доверие В. Путину

Скажите, пожалуйста, Вы доверяете или не доверяете В. Путину? (Карточка, один ответ.)

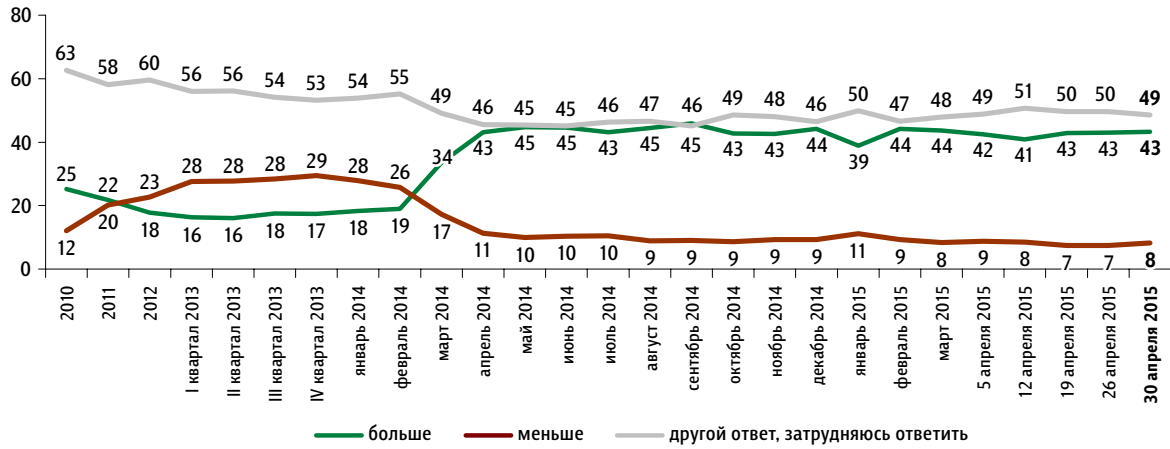
данные в % от всех опрошенных



КЛЮЧЕВЫЕ ИНДИКАТОРЫ ОБЩЕСТВЕННОГО МНЕНИЯ

### За последний месяц Вы стали больше или меньше доверять В. Путину?

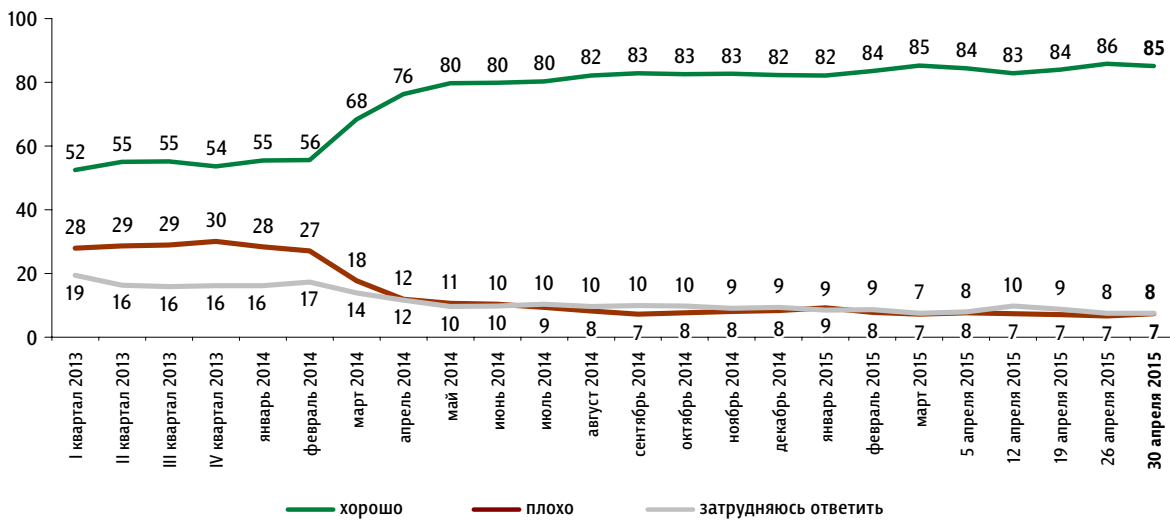
данные в % от всех опрошенных



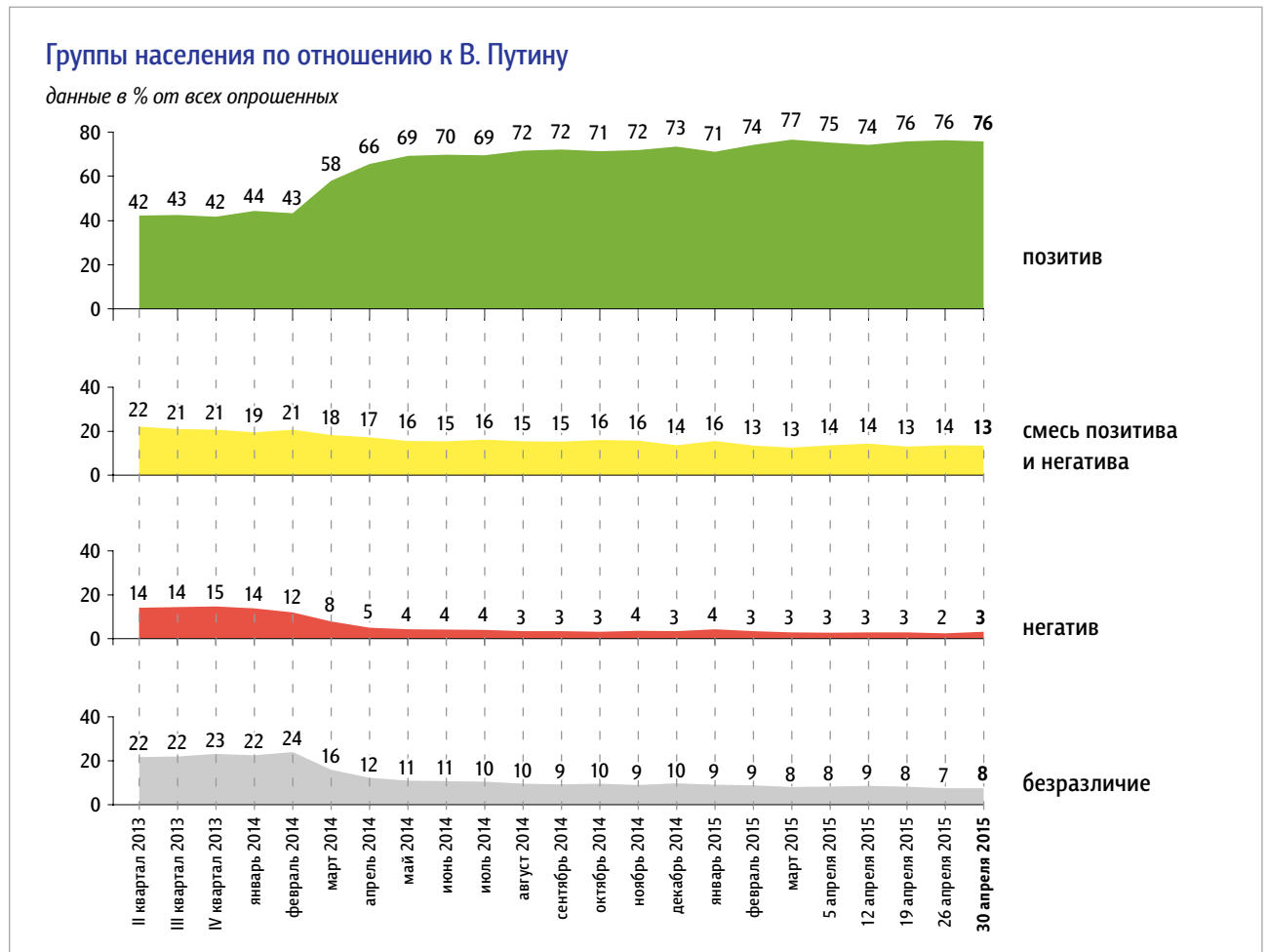
### Оценка работы В. Путина

#### Как Вы считаете, президент В. Путин работает на своём посту хорошо или плохо?

данные в % от всех опрошенных



## Группы населения по отношению к В. Путину



### Пояснения

	Исходные вопросы	Положительные ответы	Отрицательные ответы	Нейтральные ответы
1	Представьте себе, что в следующее воскресенье состоятся выборы президента России. Скажите, пожалуйста, как, за кого из политиков Вы бы проголосовали?	В. Путин	не В. Путин	затрудняюсь ответить
2	Скажите, пожалуйста, Вы доверяете или не доверяете В. Путину?	безусловно доверяю скорее доверяю	безусловно не доверяю скорее не доверяю	затрудняюсь ответить
3	За последний месяц Вы стали больше или меньше доверять В. Путину?	больше	меньше	затрудняюсь ответить
4	Как Вы считаете, президент В. Путин работает на своём посту хорошо или плохо?	хорошо	плохо	затрудняюсь ответить

Обозначение групп	Группы населения по отношению к В. Путину
<b>позитив</b>	респонденты, выбравшие три или четыре положительных ответа
<b>смесь позитива и негатива</b>	респонденты, выбравшие один или два положительных ответа
<b>негатив</b>	респонденты, выбравшие четыре отрицательных ответа
<b>безразличие</b>	все остальные респонденты

## Характеристика групп населения по отношению к В. Путину

данные в % от групп по столбцам

	население в целом	позитив	смесь позитива и негатива	негатив	безразличие
Представьте себе, что в следующее воскресенье состоятся выборы президента России. Скажите, пожалуйста, как, за кого из политиков Вы бы проголосовали? (Карточка, один ответ.)					
В. Путин	76	96	23	0	0
В. Жириновский	4	1	13	29	14
Г. Зюганов	3	0	11	12	8
М. Прохоров	1	0	3	2	6
С. Миронов	0	0	0	3	2
проголосовал(-а) бы за другого политика	1	0	2	5	1
испортил(-а) бы бюллетень	1	0	1	7	4
не пошёл(-а) бы на выборы	8	1	24	41	37
затрудняюсь ответить	6	1	23	0	28
Как Вы считаете, президент В. Путин работает на своём посту хорошо или плохо?					
хорошо	85	100	71	0	0
плохо	7	0	7	100	43
затрудняюсь ответить	8	0	22	0	57

данные в % от групп по столбцам

	население в целом	позитив	смесь позитива и негатива	негатив	безразличие
Скажите, пожалуйста, Вы доверяете или не доверяете В. Путину? (Карточка, один ответ.)					
безусловно доверяю	42	53	11	0	0
скорее доверяю	45	46	70	0	0
скорее не доверяю	6	0	6	68	40
безусловно не доверяю	3	0	2	32	19
затрудняюсь ответить	5	0	11	0	41
За последний месяц Вы стали больше или меньше доверять В. Путину?					
больше	43	56	2	0	0
меньше	8	2	18	100	19
затрудняюсь ответить, другой ответ	49	42	79	0	81

## Социально-демографические характеристики групп населения по отношению к В. Путину

данные в % от групп по столбцам

	Население в целом	Пол		Возраст				Образование			Ежемесячный доход					Тип населенного пункта						
		мужской	женский	18–30 лет	31–45 лет	46–60 лет	старше 60 лет	среднее общее и ниже	среднее специальное	высшее	дохода не было	8 000 руб. и менее	8 001–12 000 руб.	12 001–20 000 руб.	20 001–30 000 руб.	более 30 000 руб.	Москва	города 1 млн и более	города от 250 тыс. до 1 млн	города от 50 до 250 тыс.	города менее 50 тыс., ППТ	села
Доли групп	100	45	55	28	26	24	22	40	34	26	13	10	20	28	13	7	8	13	18	16	18	27
позитив	76	71	80	74	72	76	82	77	77	74	74	75	78	79	79	69	70	72	79	77	71	80
смесь позитива и негатива	13	16	11	16	14	12	12	14	13	14	14	15	13	12	11	16	18	15	12	14	15	11
негатив	3	4	2	3	4	4	1	2	3	5	2	4	3	3	4	1	4	3	4	3	3	3
безразличие	8	9	6	7	10	8	5	8	7	8	10	6	6	6	8	10	10	9	6	5	10	6

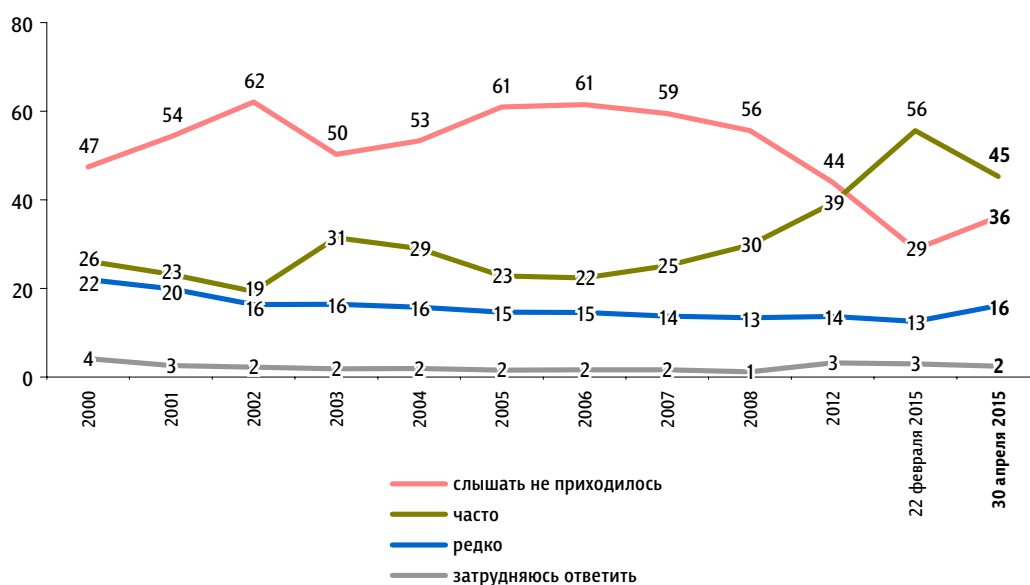
\* Красным и синим выделены данные по группам опрошенных с отклонениями от населения в целом на 5 и более п. п. в меньшую или большую сторону соответственно.

# Разговоры о В. Путине

Опрос «ФОМнибус» 29–30 апреля. 100 населенных пунктов, 43 субъекта РФ, 1500 респондентов.

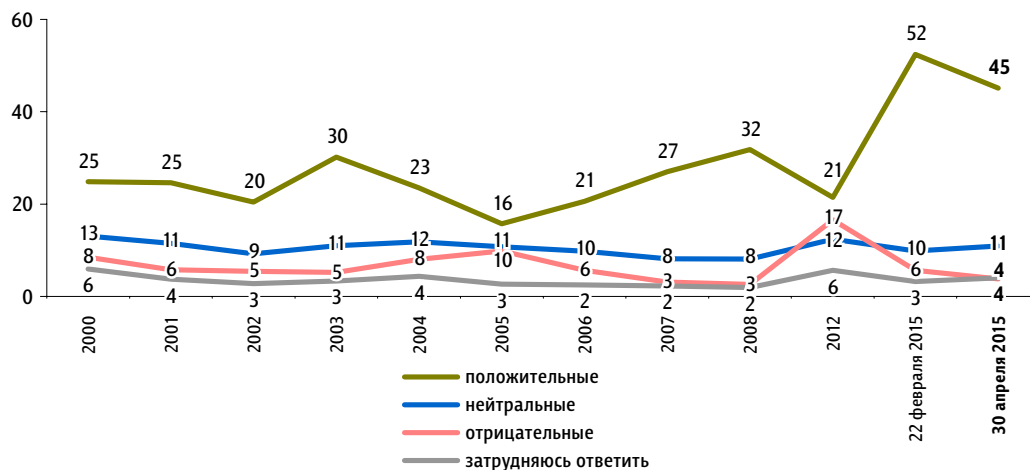
Скажите, пожалуйста, приходилось ли Вам за последнюю неделю слышать разговоры о В. Путине, о его действиях и высказываниях? И если да, то часто или редко?

данные в % от всех опрошенных



А если говорить в целом, то какие оценки в разговорах людей о В. Путине встречались Вам чаще – положительные, отрицательные или нейтральные? (Вопрос задавался всем, кроме тех, кому не приходилось за последнюю неделю слышать разговоры о В. Путине, – 64% респондентов.)

данные в % от всех опрошенных





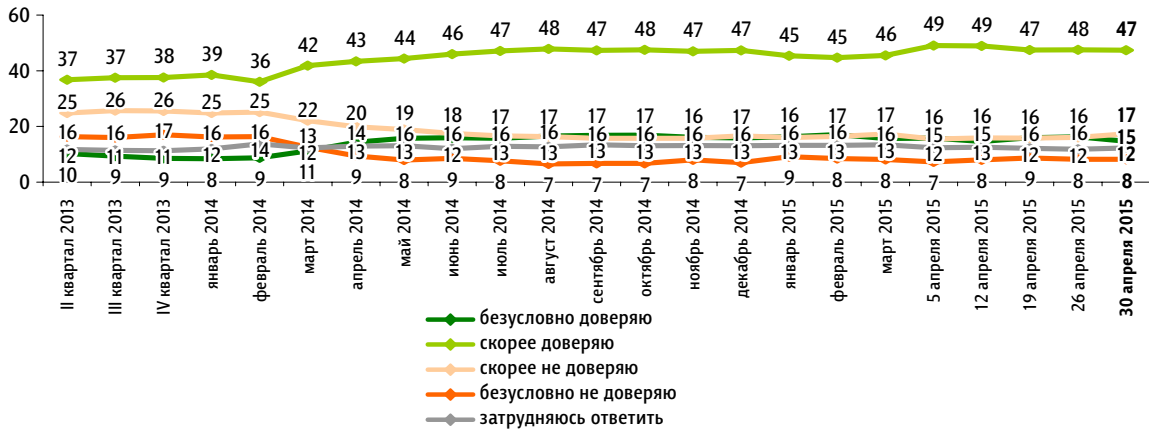
# Д. Медведев: отношение и оценки

Опрос «ФОМнибус» 29–30 апреля. 204 населенных пункта, 64 субъекта РФ, 3000 респондентов.

## Доверие Д. Медведеву

Скажите, пожалуйста, Вы доверяете или не доверяете Д. Медведеву? (Карточка, один ответ.)

данные в % от всех опрошенных



За последний месяц Вы стали больше или меньше доверять Д. Медведеву?

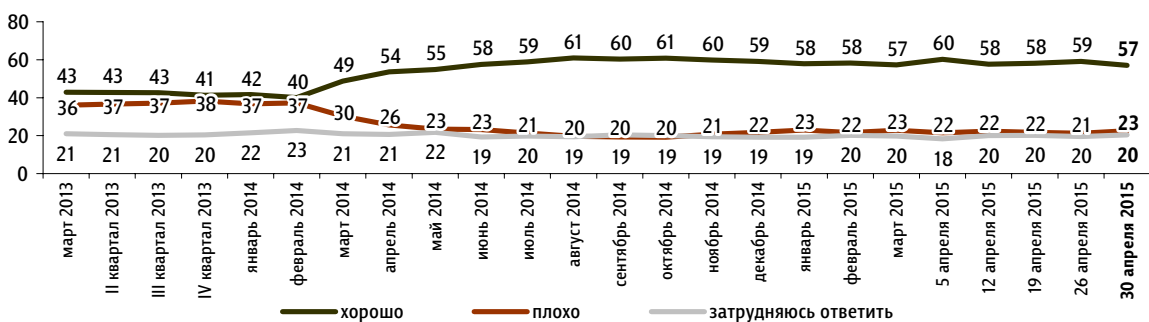
данные в % от всех опрошенных



## Оценка работы Д. Медведева

Как Вы считаете, премьер-министр Д. Медведев работает на своём посту хорошо или плохо?

данные в % от всех опрошенных



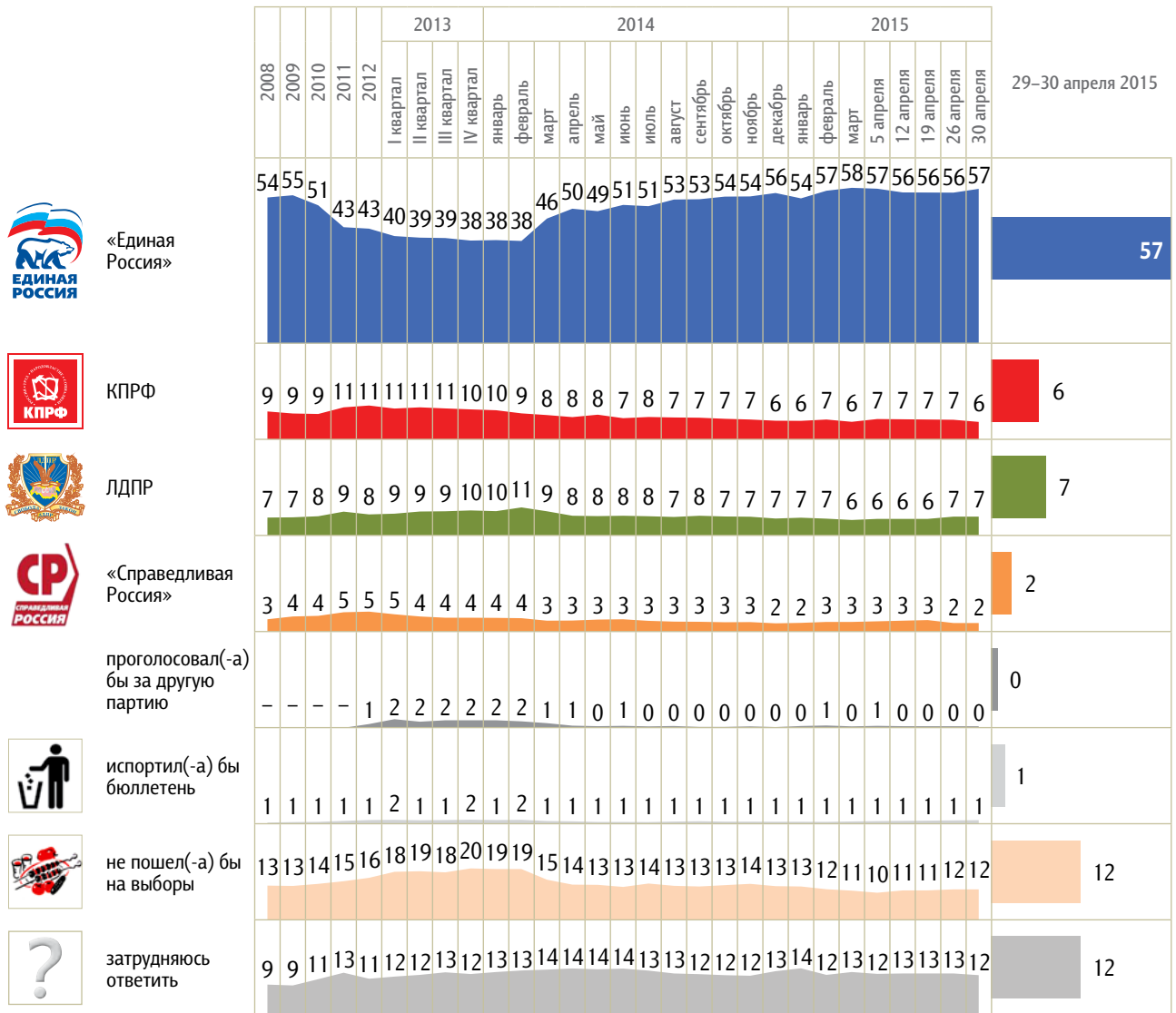
КЛЮЧЕВЫЕ ИНДИКАТОРЫ ОБЩЕСТВЕННОГО МНЕНИЯ



# Рейтинги партий

Опрос «ФОМнибус» 29–30 апреля. 204 населенных пункта, 64 субъекта РФ, 3000 респондентов.

Представьте себе, что в следующее воскресенье состоится выборы в Государственную думу. Скажите, пожалуйста, как, за какую партию Вы бы проголосовали? (Карточка, один ответ.)



КЛЮЧЕВЫЕ ИНДИКАТОРЫ ОБЩЕСТВЕННОГО МНЕНИЯ

Партии, которые назвали не более 2% респондентов:

«Яблоко»	1	1	1	1	1	1	1	1	1	1	1	0	0	0	0	0	1	1	0	0	0	1	1	0	0	0	0	0	0
«Патриоты России»	-	1	1	1	1	1	1	1	1	1	1	0	0	0	1	0	0	0	0	0	0	0	0	0	0	0	0	0	0
«Правое дело»	0	0	0	0	1	1	1	1	1	1	1	0	0	0	0	0	0	0	0	0	0	0	0	0	0	0	0	0	0
«Гражданская платформа»	-	-	-	-	-	-	-	-	-	-	-	1	1	1	1	1	1	0	0	0	1	1	0	0	0	0	1	1	
«Коммунисты России»	-	-	-	-	-	-	-	-	-	-	-	0	0	0	0	0	0	0	0	0	0	0	0	0	0	0	0	0	0
Республиканская партия России – Партия народной свободы	-	-	-	-	-	-	-	-	-	-	-	0	0	0	0	0	0	0	0	0	0	0	0	0	0	0	0	0	0
«Родина»	-	-	-	-	-	-	-	-	-	-	-	0	0	0	0	0	0	0	0	0	0	0	0	0	0	0	0	0	0
Российская партия пенсионеров за справедливость	-	-	-	-	-	-	-	-	-	-	-	0	1	0	0	0	0	0	0	0	0	0	0	0	0	0	0	0	0



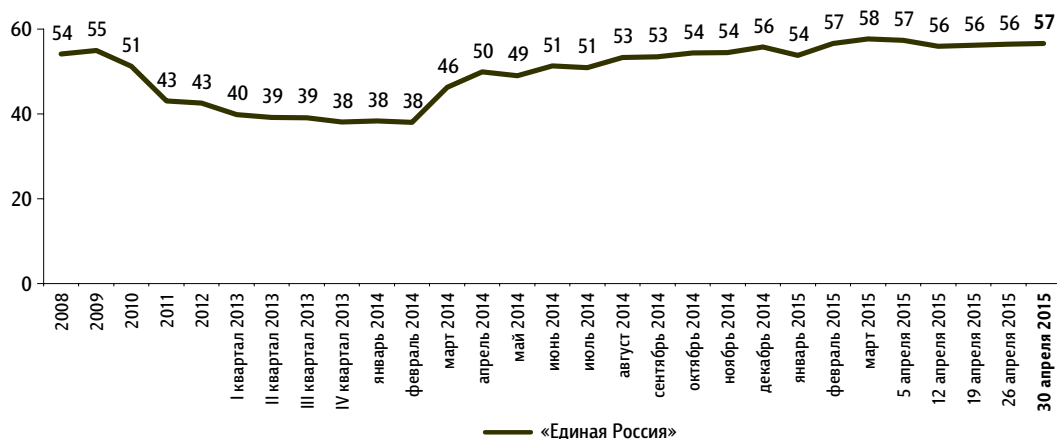
# «Единая Россия»: отношение и оценки

Опрос «ФОМнибус» 29–30 апреля. 204 населенных пункта, 64 субъекта РФ, 3000 респондентов.

## Рейтинг партии «Единая Россия»

Представьте себе, что в следующее воскресенье состоится выборы в Государственную думу. Скажите, пожалуйста, как, за какую партию Вы бы проголосовали? (Карточка, один ответ.)

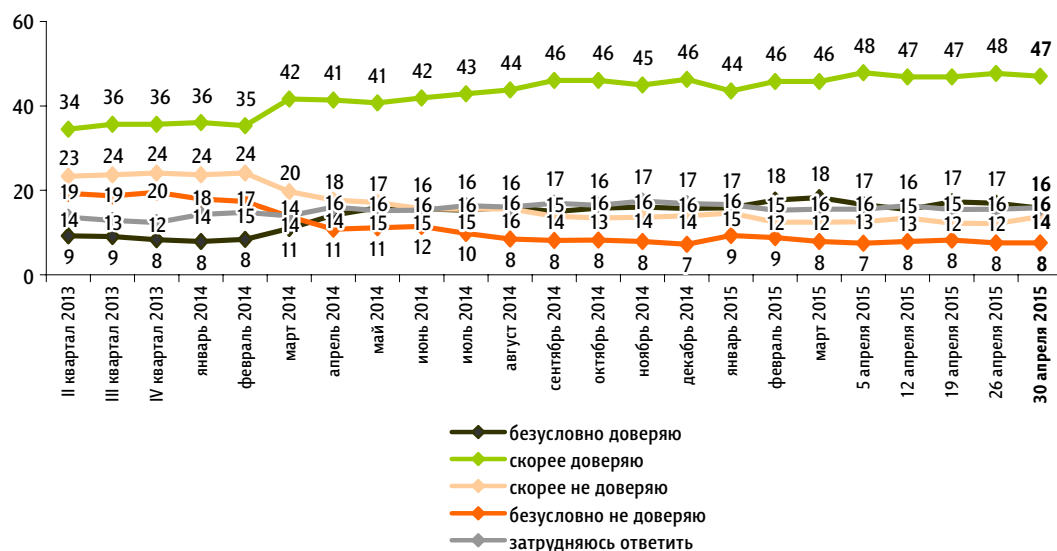
данные в % от всех опрошенных



## Доверие партии «Единая Россия»

Скажите, пожалуйста, Вы доверяете или не доверяете партии «Единая Россия»? (Карточка, один ответ.)

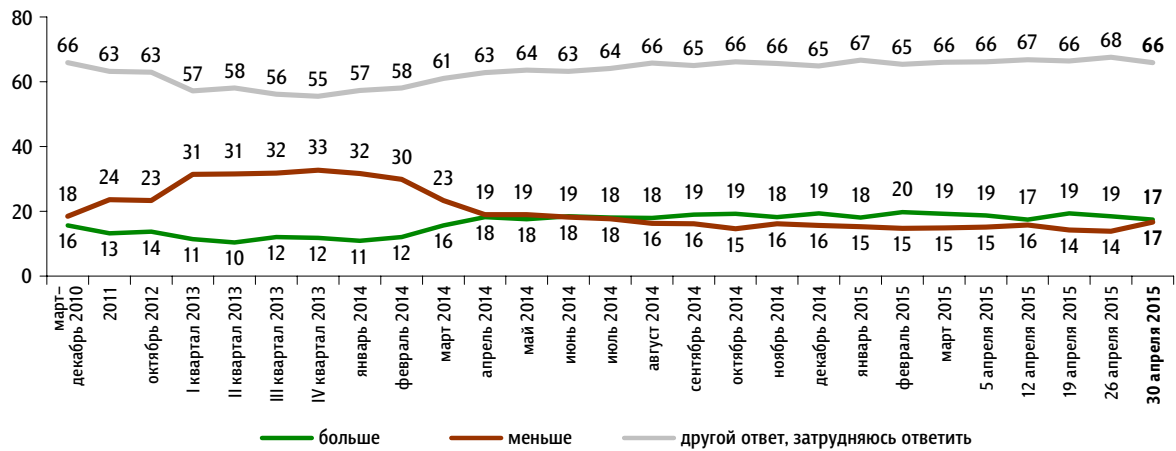
данные в % от всех опрошенных



КЛЮЧЕВЫЕ ИНДИКАТОРЫ ОБЩЕСТВЕННОГО МНЕНИЯ

### За последний месяц Вы стали больше или меньше доверять партии «Единая Россия»?

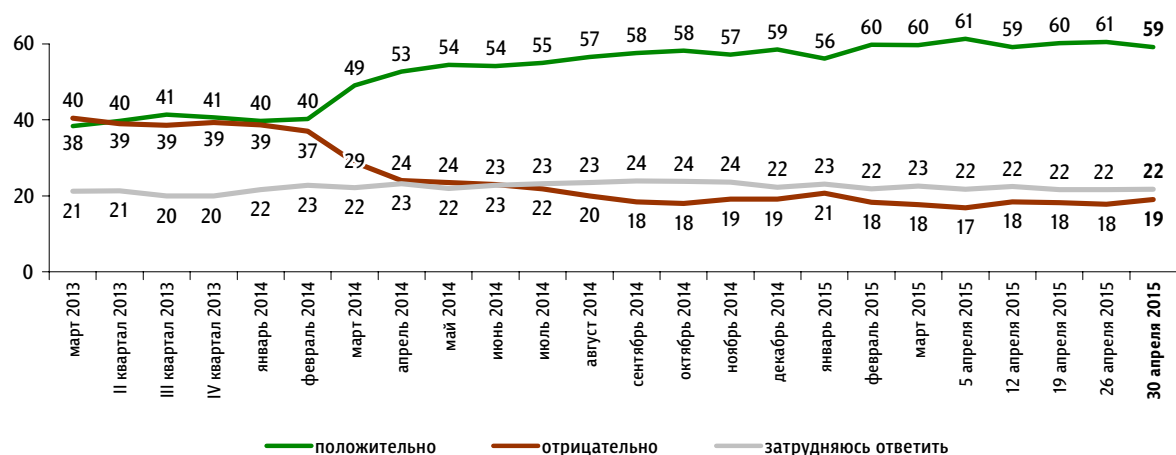
данные в % от всех опрошенных



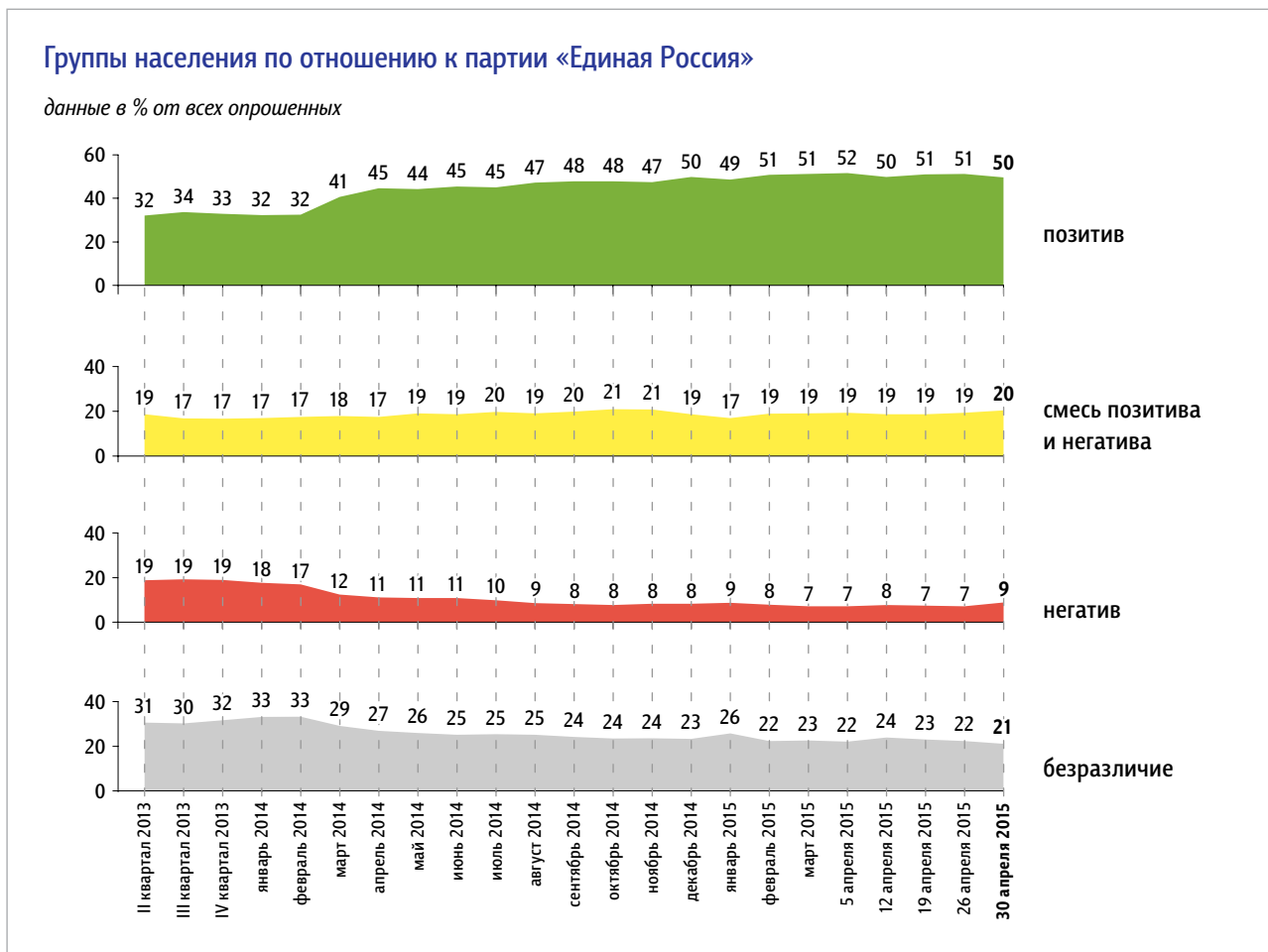
### Оценка деятельности партии «Единая Россия»

Как бы Вы оценили деятельность партии «Единая Россия» в последнее время – положительно или отрицательно?

данные в % от всех опрошенных



## Группы населения по отношению к партии «Единая Россия»



### Пояснения

	Исходные вопросы	Положительные ответы	Отрицательные ответы	Нейтральные ответы
1	Представьте себе, что в следующее воскресенье состоятся выборы в Государственную думу. Скажите, пожалуйста, как, за какую партию Вы бы проголосовали?	«Единая Россия»	не «Единая Россия»	затрудняюсь ответить
2	Скажите, пожалуйста, Вы доверяете или не доверяете партии «Единая Россия»?	безусловно доверяю скорее доверяю	безусловно не доверяю скорее не доверяю	затрудняюсь ответить
3	За последний месяц Вы стали больше или меньше доверять партии «Единая Россия»?	больше	меньше	затрудняюсь ответить
4	Как бы Вы оценили деятельность партии «Единая Россия» в последнее время – положительно или отрицательно?	положительно	отрицательно	затрудняюсь ответить

Обозначение групп	Группы населения по отношению к партии «Единая Россия»
<b>позитив</b>	респонденты, выбравшие три или четыре положительных ответа
<b>смесь позитива и негатива</b>	респонденты, выбравшие один или два положительных ответа
<b>негатив</b>	респонденты, выбравшие четыре отрицательных ответа
<b>безразличие</b>	все остальные респонденты

## Характеристика групп населения по отношению к партии «Единая Россия»

данные в % от групп по столбцам

	население в целом	позитив	смесь позитива и негатива	негатив	безразличие
Представьте себе, что в следующее воскресенье состоятся выборы в Государственную думу. Скажите, пожалуйста, как, за какую партию Вы бы проголосовали? (Карточка, один ответ.)					
«Единая Россия»	57	97	42	0	0
ЛДПР	7	0	11	18	13
КПРФ	6	0	9	21	12
«Справедливая Россия»	2	0	5	5	3
«Гражданская платформа»	1	0	1	2	1
«Яблоко»	0	0	0	0	2
Российская партия пенсионеров за справедливость	0	0	0	0	1
«Коммунисты России»	0	0	1	1	0
«Патриоты России»	0	0	0	0	0
«Родина»	0	0	0	1	0
Республиканская партия России – Партия народной свободы	0	0	0	0	0
«Правое дело»	0	0	0	0	0
проголосовал(-а) бы за другую партию	0	0	0	0	1
испортил(-а) бы бюллетень	1	0	0	9	2
не пошёл(-а) бы на выборы	12	0	13	31	31
затрудняюсь ответить	12	1	17	14	33

данные в % от групп по столбцам

	население в целом	позитив	смесь позитива и негатива	негатив	безразличие
Скажите, пожалуйста, Вы доверяете или не доверяете партии «Единая Россия»? (Карточка, один ответ.)					
безусловно доверяю	16	29	7	0	0
скорее доверяю	47	71	58	0	0
скорее не доверяю	14	0	10	65	28
безусловно не доверяю	8	0	2	35	19
затрудняюсь ответить	16	0	23	0	53
За последний месяц Вы стали больше или меньше доверять партии «Единая Россия»?					
больше	17	34	2	0	0
меньше	17	6	19	100	5
затрудняюсь ответить, другой ответ	66	60	79	0	95
Как бы Вы оценили деятельность партии «Единая Россия» в последнее время – положительно или отрицательно?					
положительно	59	100	48	0	0
отрицательно	19	0	14	100	35
затрудняюсь ответить	22	0	39	0	65

## Социально-демографические характеристики групп населения по отношению к партии «Единая Россия»

данные в % от групп по столбцам

	Население в целом	Пол		Возраст				Образование			Ежемесячный доход						Тип населенного пункта					
		мужской	женский	18–30 лет	31–45 лет	46–60 лет	старше 60 лет	среднее общее и ниже	среднее специальное	высшее	дохода не было	8 000 руб. и менее	8 001–12 000 руб.	12 001–20 000 руб.	20 001–30 000 руб.	более 30 000 руб.	Москва	города 1 млн и более	города от 250 тыс. до 1 млн	города от 50 до 250 тыс.	города менее 50 тыс., ППТ	села
Доли групп	100	45	55	28	26	24	22	40	34	26	13	10	20	28	13	7	8	13	18	16	18	27
позитив	50	43	55	52	50	47	49	52	52	43	52	51	53	51	52	46	40	47	46	49	46	59
смесь позитива и негатива	20	21	20	21	19	20	22	20	21	20	25	20	19	19	16	20	17	23	25	20	18	
негатив	9	11	7	8	10	10	7	9	7	11	8	8	7	9	10	12	5	8	10	10	7	
безразличие	21	24	18	19	21	23	22	18	21	25	20	16	19	21	20	25	35	27	21	16	24	15

\* Красным и синим выделены данные по группам опрошенных с отклонениями от населения в целом на 5 и более п. п. в меньшую или большую сторону соответственно.

# События недели

Опрос «ФОМнибус» 29–30 апреля. 100 населенных пунктов, 43 субъекта РФ, 1500 респондентов.

В. Путин<sup>7</sup>

Землетрясение в Непале<sup>13</sup>

События на Украине<sup>32</sup>

Пожары в Хакасии и Забайкальском крае<sup>8</sup>

Подготовка к празднованию Дня Победы<sup>2</sup>

Какие события прошедшей недели, о которых сообщалось в средствах массовой информации, больше всего заинтересовали Вас, привлекли Ваше внимание? (Открытый вопрос.)

*данные в % от всех опрошенных, приведены наиболее показательные высказывания отдельных респондентов*

События на Украине	События на Украине в целом	22	32
	«Действия на Украине»; «обстановка на Украине»; «проблемы на Украине»; «ситуация на Украине».		
	Военные действия на Юго-Востоке	7	
	«Война на Украине продолжается, перестрелка»; «до сих пор стреляют, воюют на Украине»; «опять обстреливают Донбасс»; «все о войне на Украине».		
Пожар в Чернобыльской зоне		1	
	«Пожар чернобыльский в лесах»; «горят чернобыльские леса, страдает экология».		
Другие события на Украине		2	
	«Годовщина трагедии в Одессе»; «демонстрация шахтеров в Киеве»; «Олеся Бузину убили»; «Евросоюз отказал Украине в миротворцах»; «саммит по Украине».		
Землетрясение в Непале, помощь пострадавшим	«В Непале землетрясение»; «последствия землетрясения в Непале»; «события в Непале».		13
Пожары в Хакасии и Забайкальском крае	«Пожар в Забайкалье, Хакасии»; «новости о страшных пожарах»; «российские пожары».		8
Встречи, поездки, выступления В. Путина	«Прямая линия» с В.Путиным	3	7
	«Линия» с президентом»; «ответы Путина на вопросы россиян».		
	Фильм «Президент»	2	
	«Документальный фильм о Путине»; «документальный фильм “Президент”».		

данные в % от всех опрошенных,  
приведены наиболее показательные высказывания отдельных респондентов

	<b>Другие встречи, выступления</b>	1
	«Путин посетил Армению с визитом по случаю годовщины армянского геноцида»; «поездка Путина в Питер»; «Путин, его решения».	
<b>Подготовка к празднованию Дня Победы</b>	«Подготовка к 70-летию Победы»; «поздравления ветеранов»; «акция “Георгиевская ленточка” в Брянске».	2
<b>Работа властных структур, принимаемые решения</b>	«Выступление Зюганова об образовании»; «выступление Миронова о введении войск в Украину»; «пенсионная реформа, вернули страховую часть».	1
<b>Празднование 1 Мая</b>	«1 Мая – праздник для нашей страны: весны, труда»; «шествия россиян – демонстрации 1 мая».	1
<b>Мотопробег «Ночных волков» в честь 9 Мая</b>	«Байкеров не пустили в Европу с пробегом»; «в Польшу пробились наши байкеры»; «“Ночных волков” в Грузии заставили срезать георгиевские ленточки».	1
<b>Смерть М. Плисецкой, Б. Шукенова</b>	«Умерла балерина Плисецкая»; «“А-студио” – певец умер»; «Батырхан Шукенов умер».	1
<b>Падение грузового космического корабля «Прогресс»</b>	«Космический аппарат “Прогресс” перестал работать»; «потеря грузового космического корабля».	1
<b>Аварии, катастрофы</b>	«Затонул траулер»; «аварии – шесть человек погибло в районе»; «автоаварии»; «в Ростове боеприпасы взорвались».	1
<b>Криминальные события, борьба с коррупцией</b>	«Развитие банд в Дагестане»; «коррупция в органах высшей власти, неправильные действия властей»; «очередные дела о взятках чиновников на Сахалине».	1
<b>Приговор Е. Васильевой</b>	«Суд над Васильевой»; «Васильева отрицает свою вину в хищении миллиардов рублей».	1
<b>Укрепление курса рубля</b>	«Вырос курс рубля»; «стабилизация рубля»; «доллар упал»; «понижение доллара».	1
<b>Наводнения в России</b>	«Наводнение у нас в Затоне»; «наводнения в России»; «наводнения, дожди».	1
<b>Спортивные события</b>	«“Зенит” вылетел из Кубка и Лиги Европы»; «Лига чемпионов»; «Чемпионат мира по хоккею».	1
<b>Другие события в России</b>	«Безработица, закрытие школ, больниц»; «рост цен на продукты и товары»; «снижение цен на продукты и товары первой необходимости»; «Крым разминируют и будут строить переправу».	2
<b>Другие события в мире</b>	«Беспорядки в США»; «война в Йемене»; «выборы президента в Казахстане»; «договоренность с Францией»; «отказ Ким Чен Ына от поездки на празднование Победы».	1
<b>Затрудняюсь ответить, нет ответа</b>		37



Динамический график актуальных событий  
за период с 08.04.2012

<http://fom.ru/hvost.html>

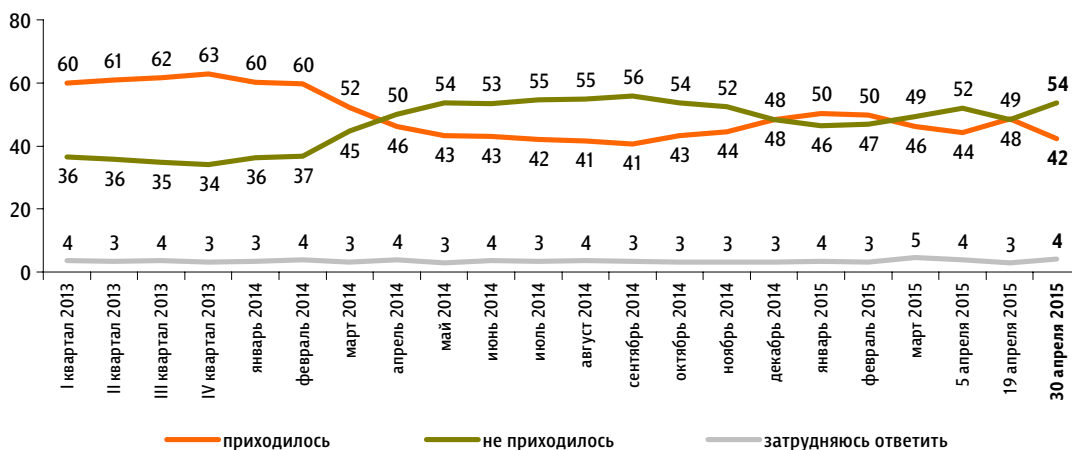
# Недовольство властями

Опрос «ФОМнибус» 29–30 апреля. 100 населенных пунктов, 43 субъекта РФ, 1500 респондентов.

ФАКТОРЫ ФОРМИРОВАНИЯ ОБЩЕСТВЕННОГО МНЕНИЯ

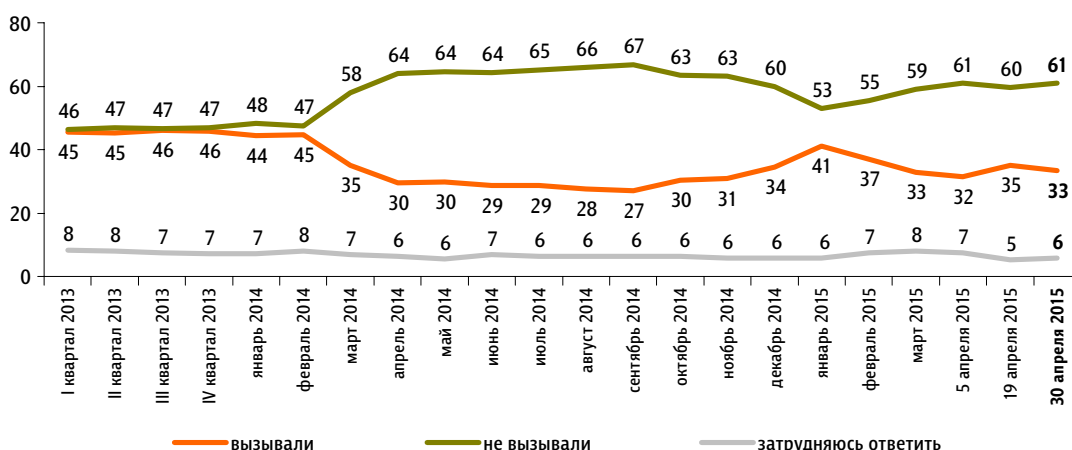
**За последний месяц Вам приходилось или не приходилось слышать от окружающих Вас людей критические высказывания в адрес российских властей?**

данные в % от всех опрошенных



**Действия российских властей за последний месяц у Вас лично вызвали недовольство, возмущение или не вызывали?**

данные в % от всех опрошенных



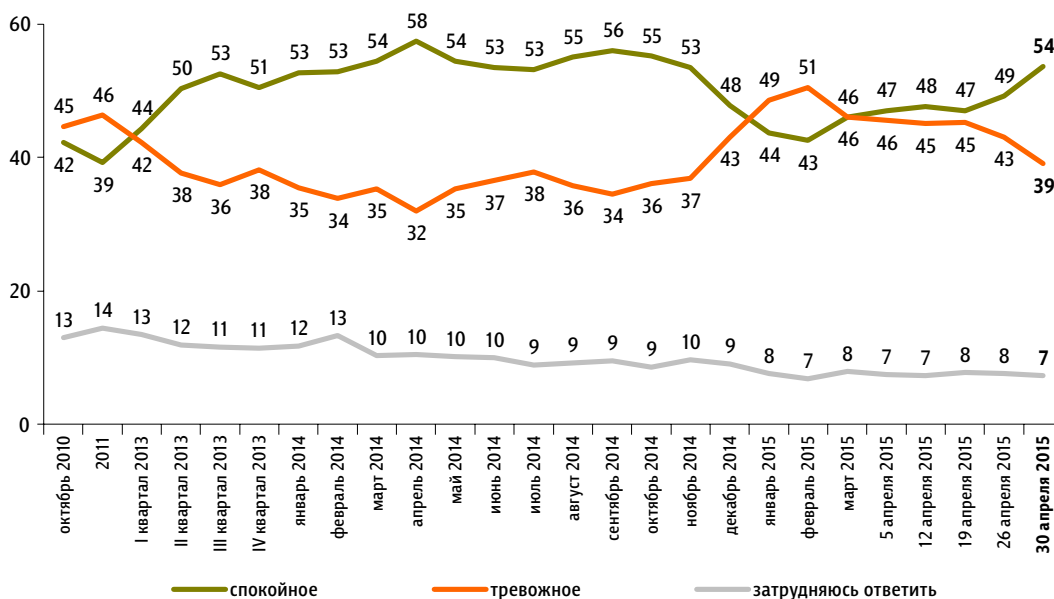


# Настроение окружающих

Опрос «ФОМнибус» 29–30 апреля. 204 населенных пункта, 64 субъекта РФ, 3000 респондентов.

Какое настроение, по Вашему мнению, преобладает сегодня среди Ваших родных, друзей, коллег, знакомых – спокойное или тревожное?

данные в % от всех опрошенных



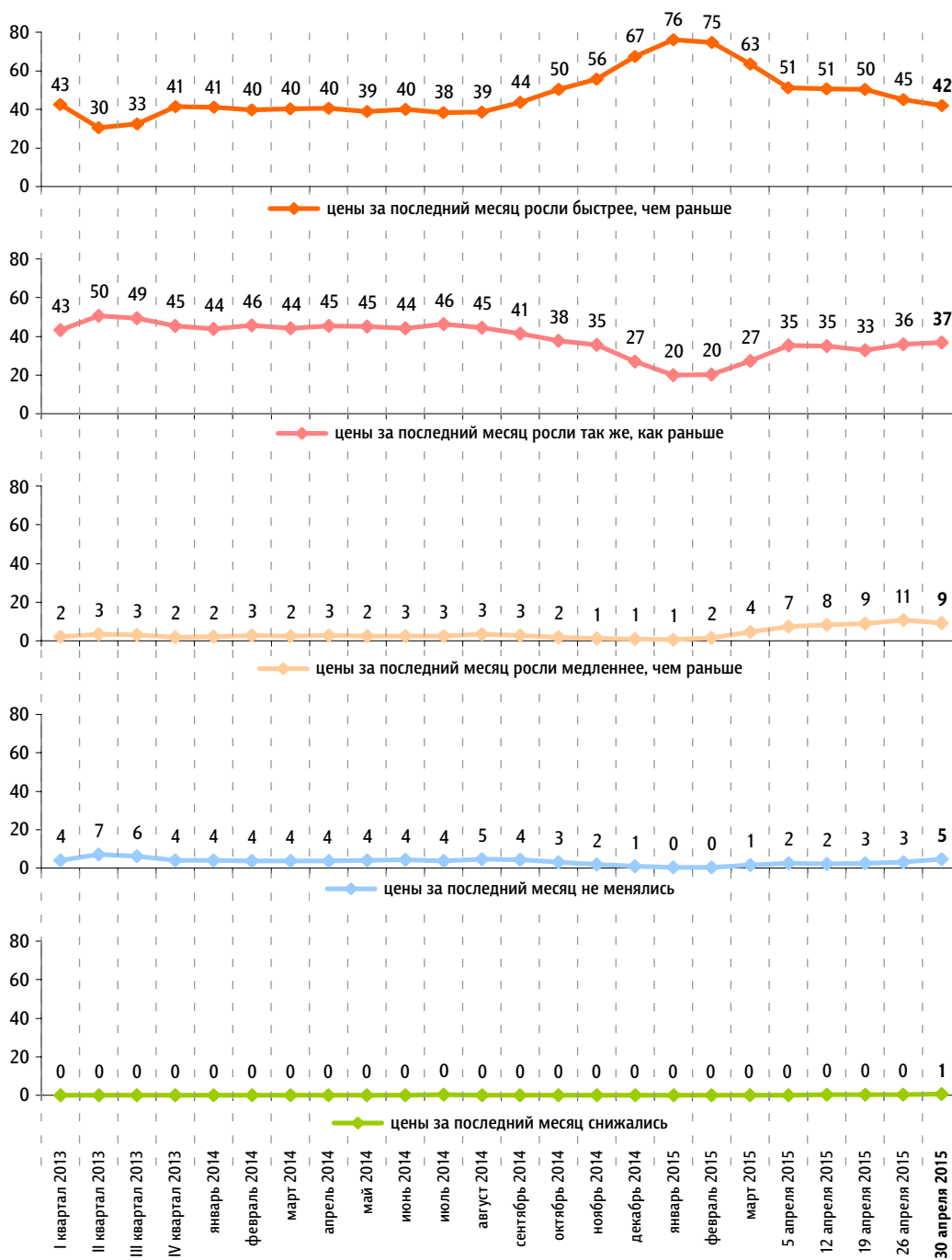
# Динамика цен

Опрос «ФОМнибус» 29–30 апреля. 204 населенных пункта, 64 субъекта РФ, 3000 респондентов.

ФАКТОРЫ ФОРМИРОВАНИЯ ОБЩЕСТВЕННОГО МНЕНИЯ

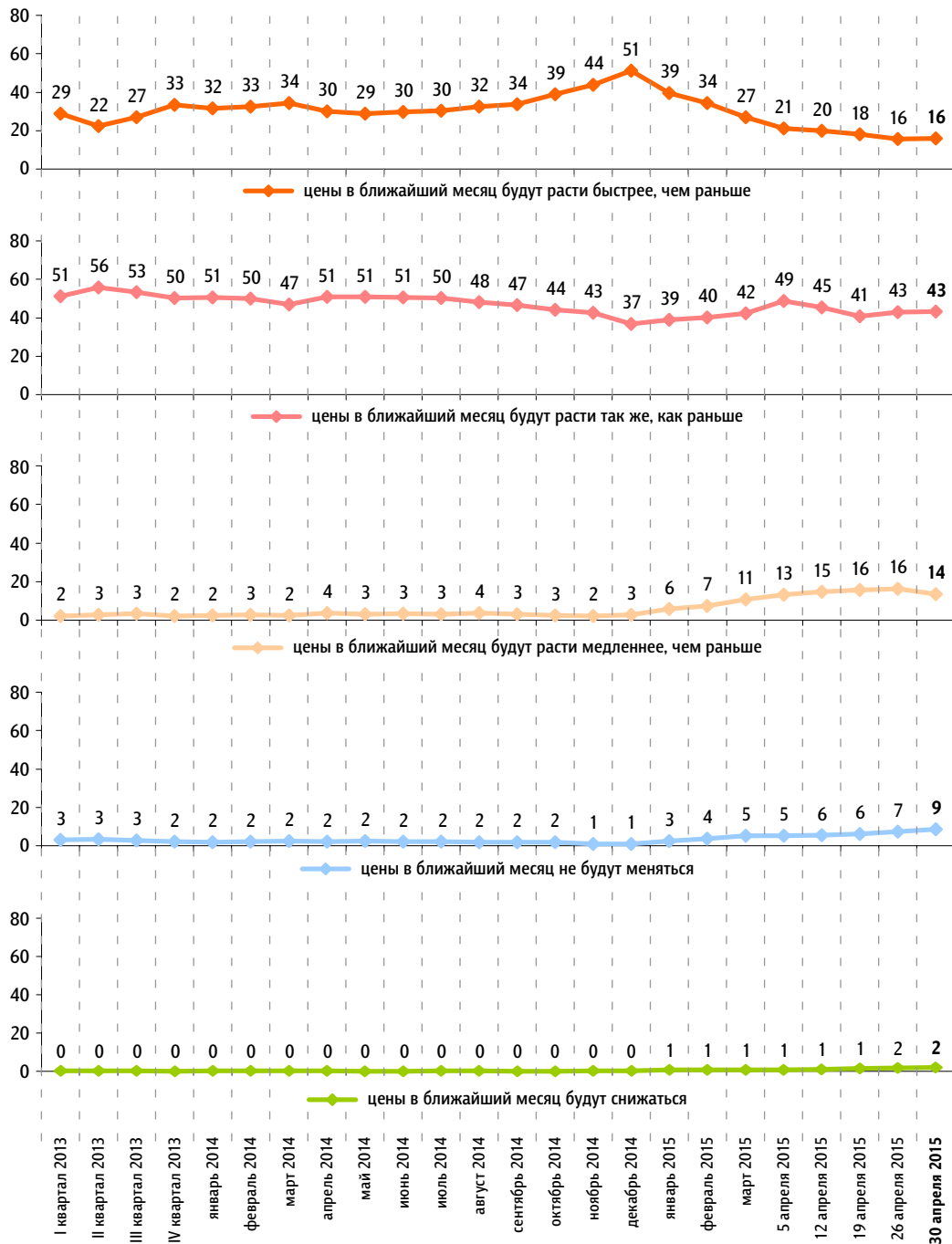
Что, по Вашему мнению, за последний месяц происходило с ценами на основные продукты, товары и услуги? (Карточка, один ответ.)

данные в % от всех опрошенных



Как Вы думаете, что будет происходить с ценами на основные продукты, товары и услуги в ближайший месяц? (Карточка, один ответ.)

данные в % от всех опрошенных

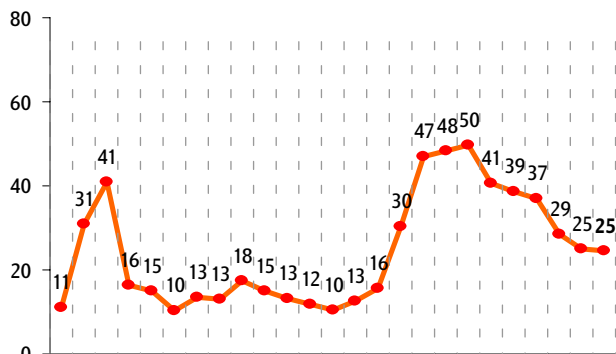


По Вашим наблюдениям, на какие основные продукты, товары и услуги цены за последний месяц достаточно заметно выросли? (Карточка, любое число ответов.)

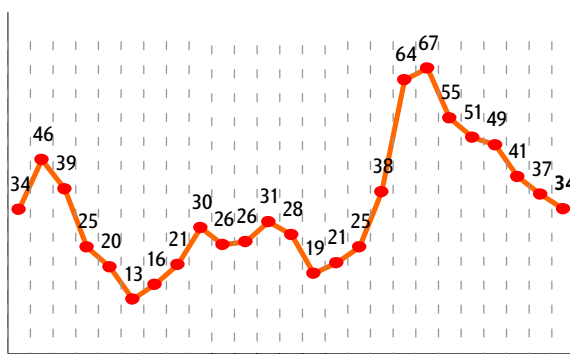
данные в % от всех опрошенных

Продукты питания

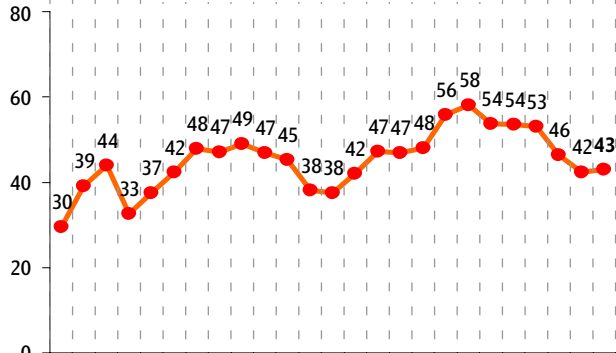
крупя, макаронные изделия



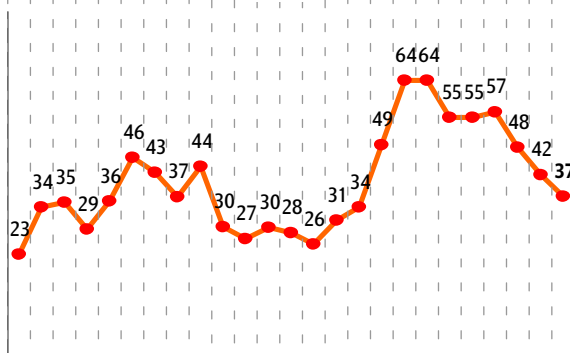
сахар



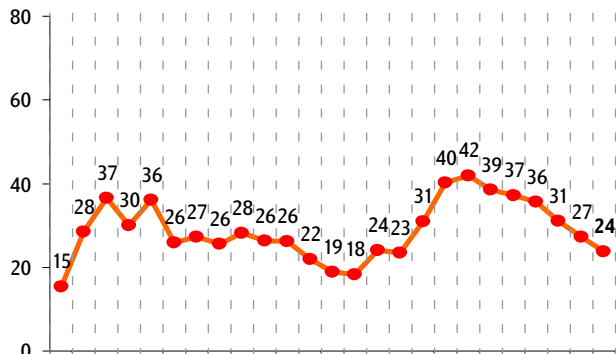
молоко и молочная продукция



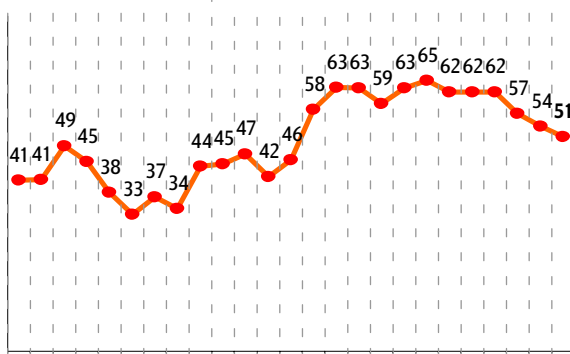
яйца



хлеб и хлебобулочные изделия



мясо и птица

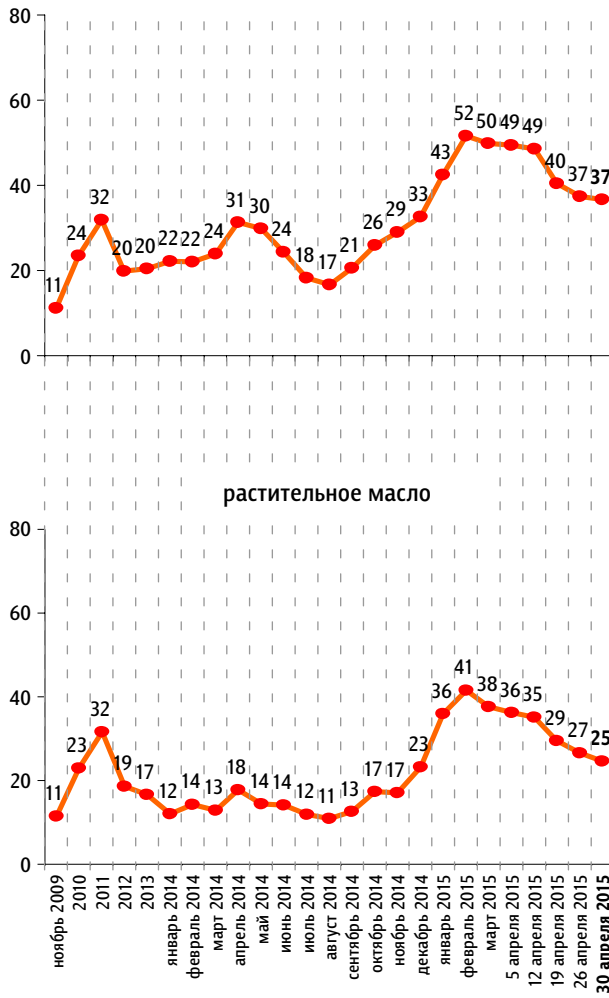


По Вашим наблюдениям, на какие основные продукты, товары и услуги цены за последний месяц достаточно заметно выросли? (Карточка, любое число ответов.)

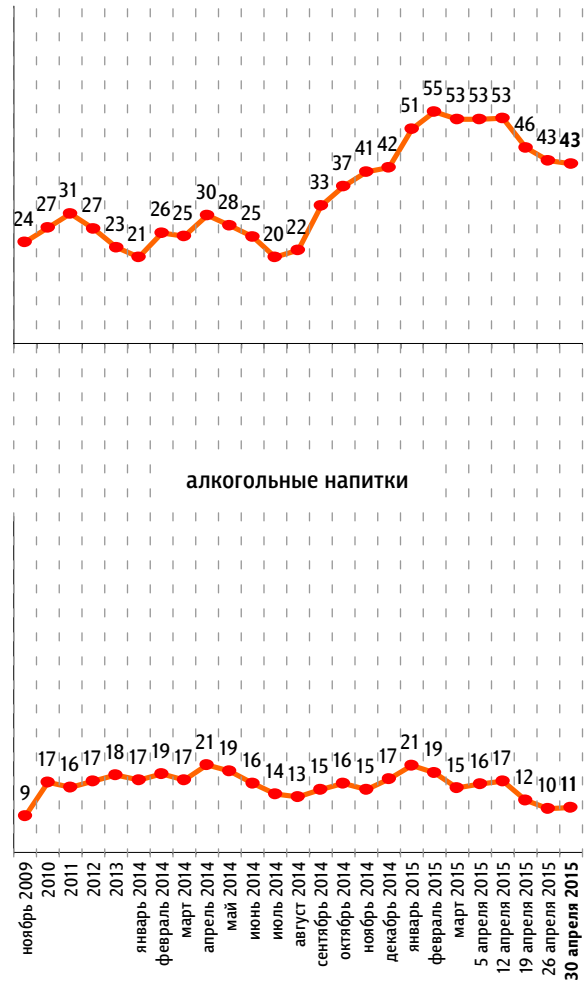
данные в % от всех опрошенных

Продукты питания

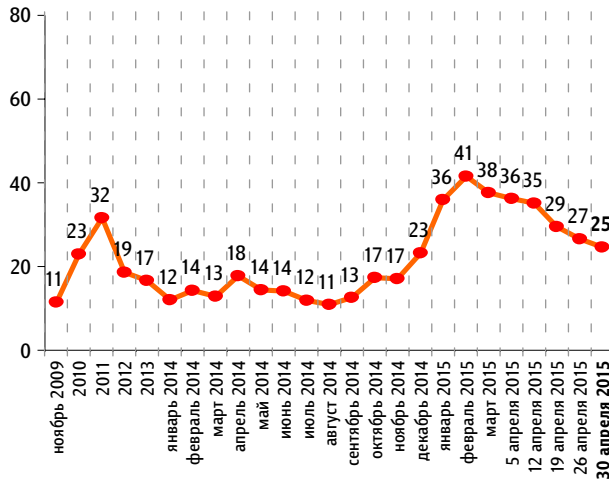
плодоовощная продукция



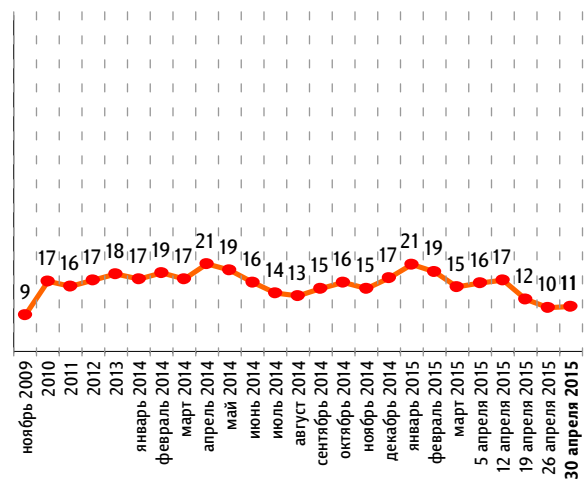
рыба и морепродукты



растительное масло



алкогольные напитки



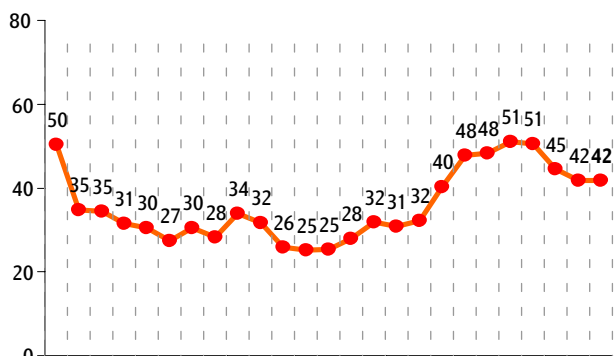
ФАКТОРЫ ФОРМИРОВАНИЯ ОБЩЕСТВЕННОГО МНЕНИЯ

По Вашим наблюдениям, на какие основные продукты, товары и услуги цены за последний месяц достаточно заметно выросли? (Карточка, любое число ответов.)

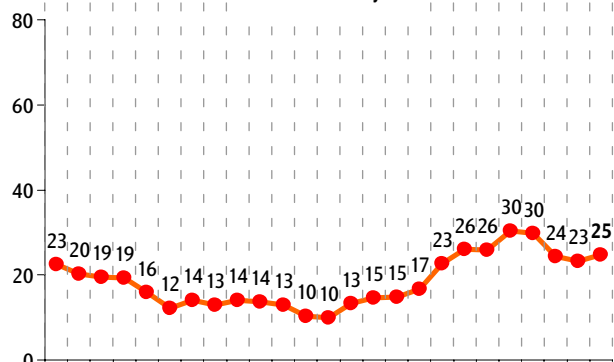
данные в % от всех опрошенных

Непродовольственные товары

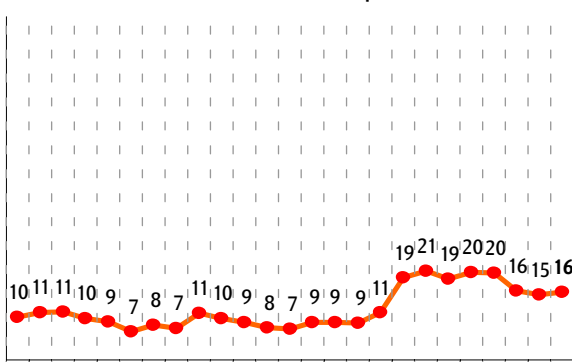
лекарства



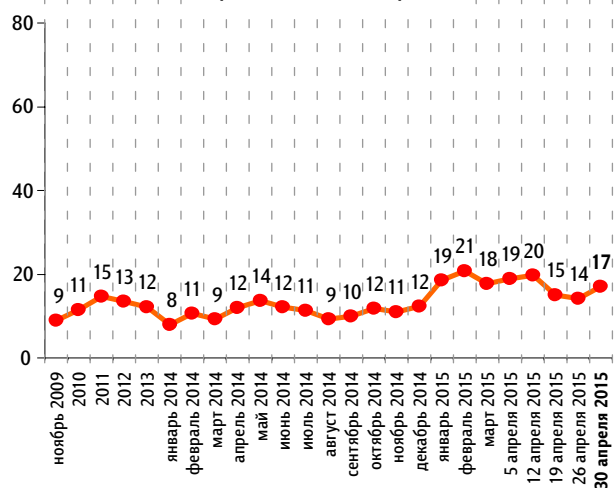
одежда, обувь



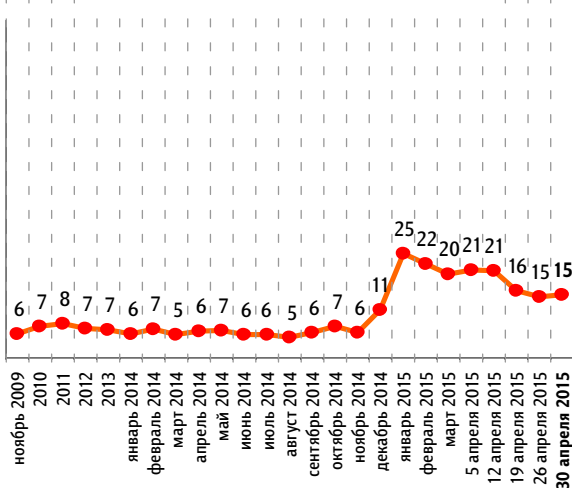
моющие и чистящие средства



строительные материалы



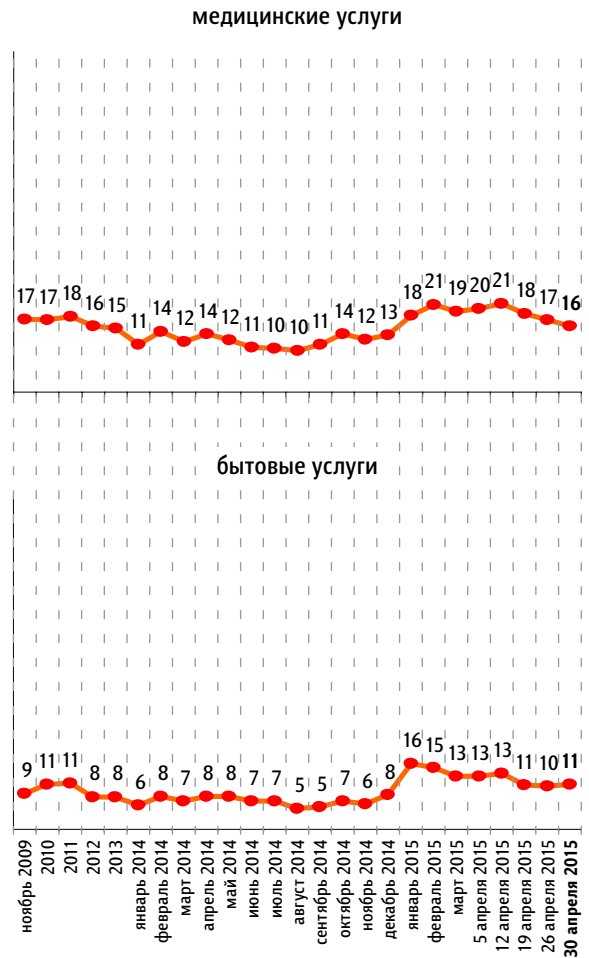
электротовары и бытовые приборы



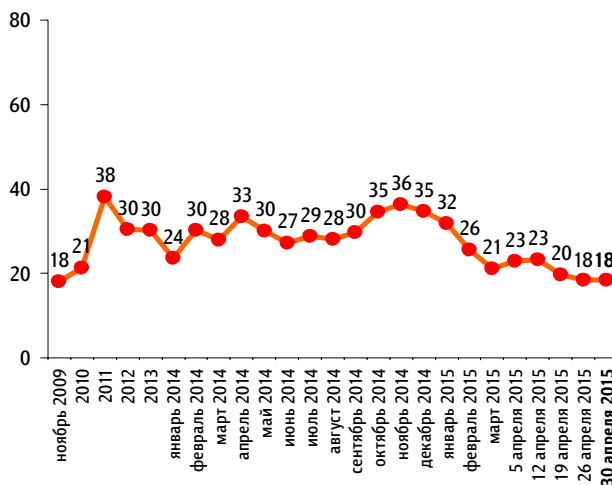
**По Вашим наблюдениям, на какие основные продукты, товары и услуги цены за последний месяц достаточно заметно выросли? (Карточка, любое число ответов.)**

данные в % от всех опрошенных

**Услуги**



**Бензин**



ФАКТОРЫ ФОРМИРОВАНИЯ ОБЩЕСТВЕННОГО МНЕНИЯ

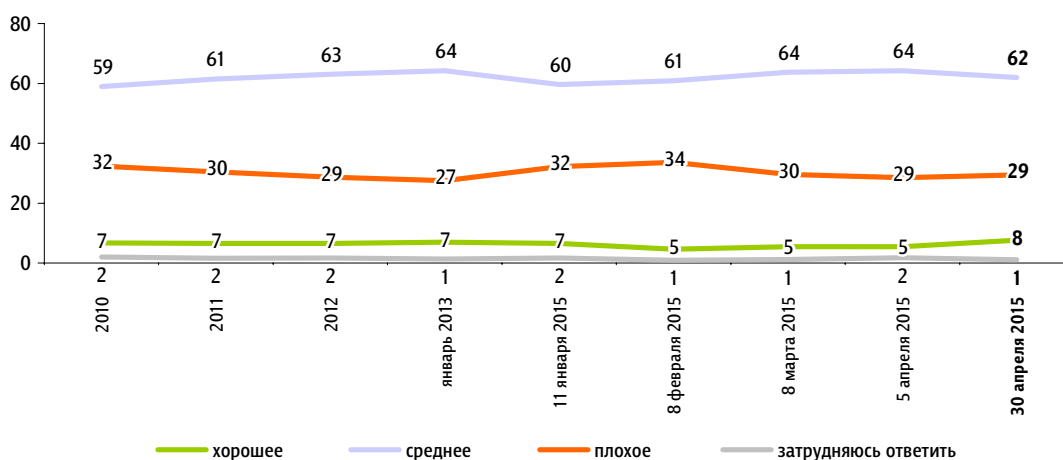
# Динамика материального положения

Опрос «ФОМнибус» 29–30 апреля. 100 населенных пунктов, 43 субъекта РФ, 1500 респондентов.

ФАКТОРЫ ФОРМИРОВАНИЯ ОБЩЕСТВЕННОГО МНЕНИЯ

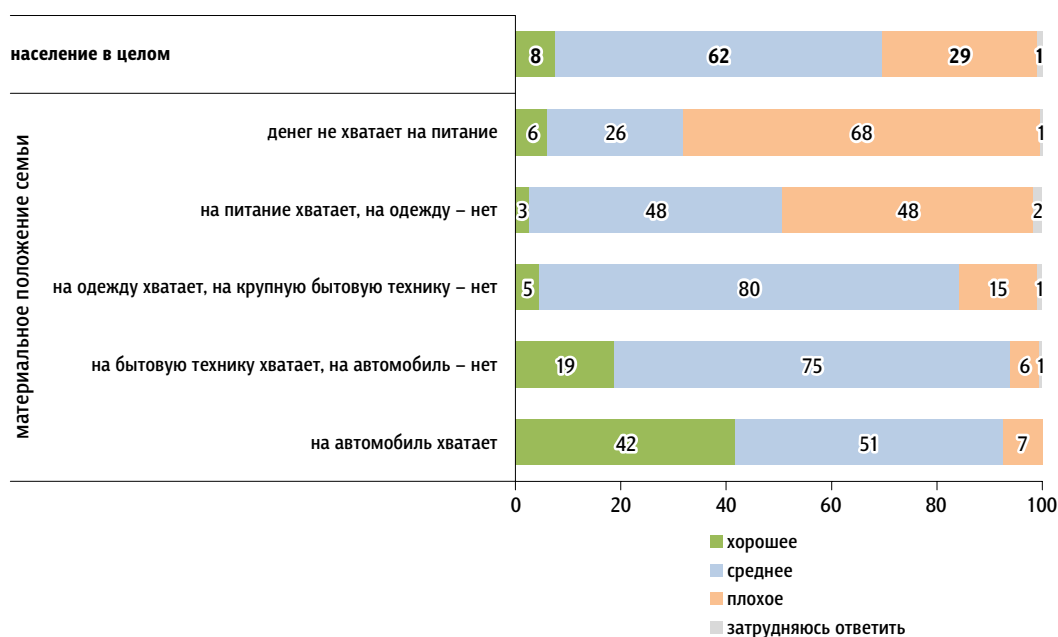
## У Вас сейчас хорошее или плохое материальное положение?

данные в % от всех опрошенных



## Распределение по уровню материального положения семьи

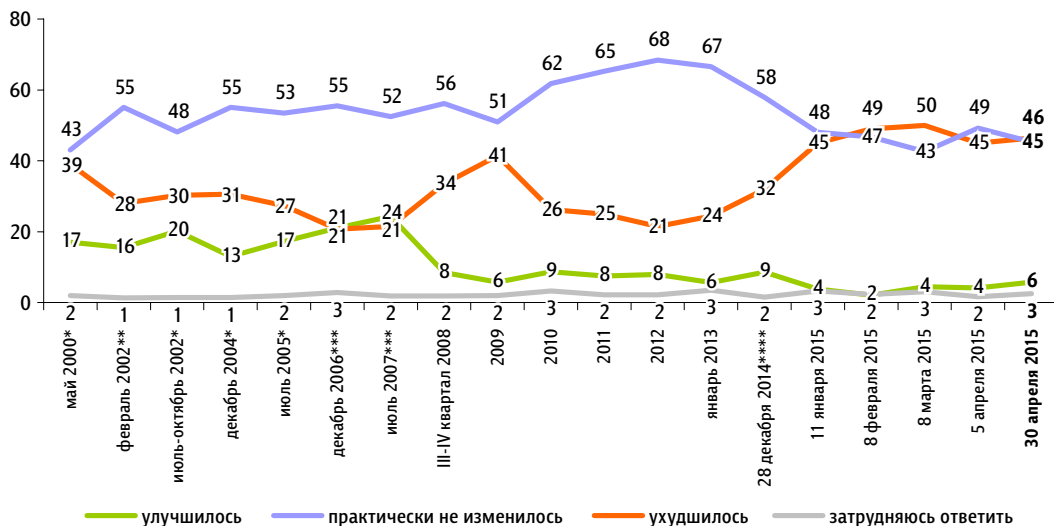
данные в % от групп





### Как Вы считаете, Ваше материальное положение за последние два-три месяца улучшилось, ухудшилось или практически не изменилось?

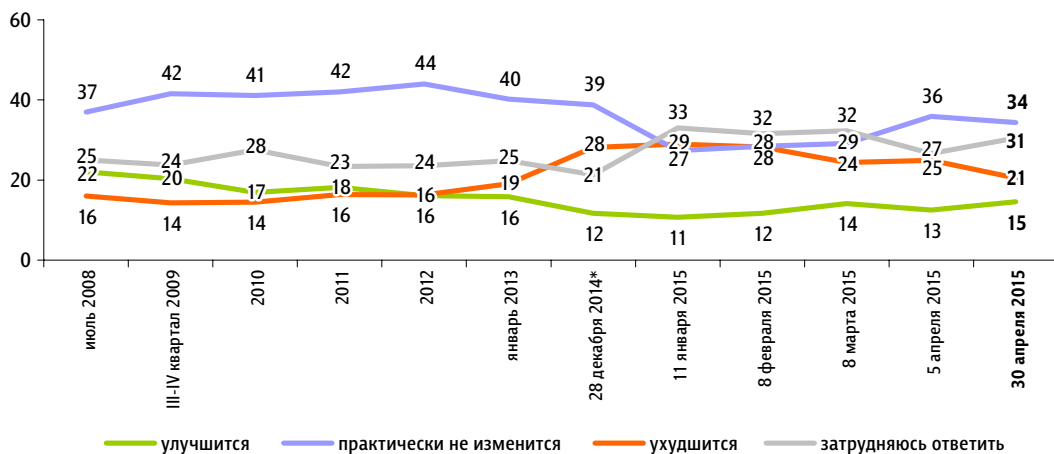
данные в % от всех опрошенных



- \* Вопрос задавался в следующей формулировке: «Материальное положение вашей семьи за последний год улучшилось, ухудшилось или не изменилось?»
- \*\* Вопрос задавался в следующей формулировке: «Скажите, пожалуйста, ваше материальное положение за последние три месяца улучшилось, ухудшилось или не изменилось?»
- \*\*\* Вопрос задавался в следующей формулировке: «Как Вы считаете, Ваше материальное положение за последний год улучшилось, ухудшилось или практически не изменилось?»
- \*\*\*\* Вопрос задавался в следующей формулировке: «За последние полгода Ваше (Вашей семьи) материальное положение улучшилось, ухудшилось или осталось без изменений?»

### Как Вы думаете, в ближайший год Ваше материальное положение улучшится, ухудшится или практически не изменится?

данные в % от всех опрошенных



- \* Вопрос задавался в следующей формулировке: «Как Вы думаете, в следующие полгода Ваше (Вашей семьи) материальное положение улучшится, ухудшится или останется без изменений?»

# Отношения России с другими странами

Опрос «ФОМнибус» 29–30 апреля. 100 населенных пунктов, 43 субъекта РФ, 1500 респондентов.

АКТУАЛЬНЫЕ ТЕМЫ ОБЩЕСТВЕННОГО МНЕНИЯ

## С какими из этих стран, по Вашему мнению, у России сейчас...

данные в % от всех опрошенных

**...наиболее близкие, дружественные отношения?** Назовите не более пяти стран. (Карточка, не более пяти ответов.)

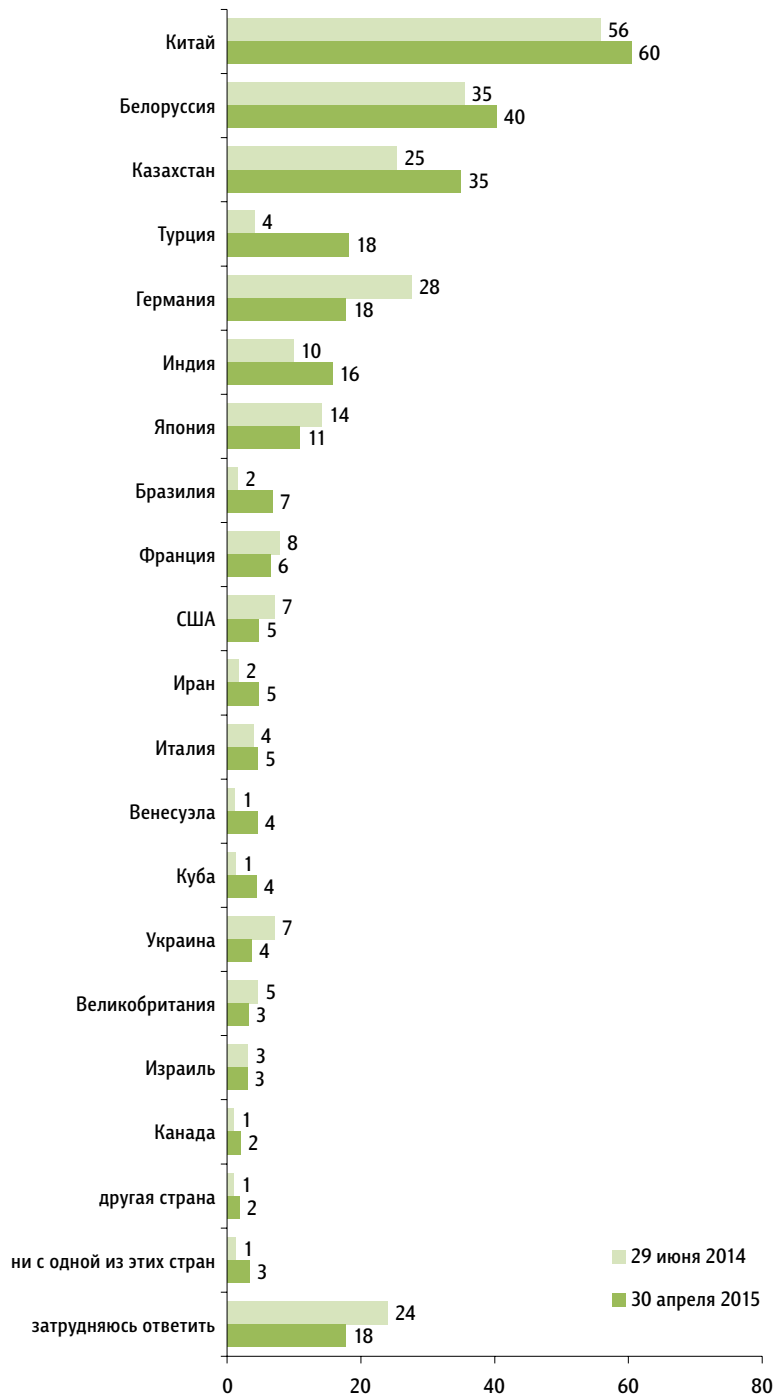


**...наихудшие, недружественные отношения?** Назовите не более пяти стран. (Карточка, не более пяти ответов.)



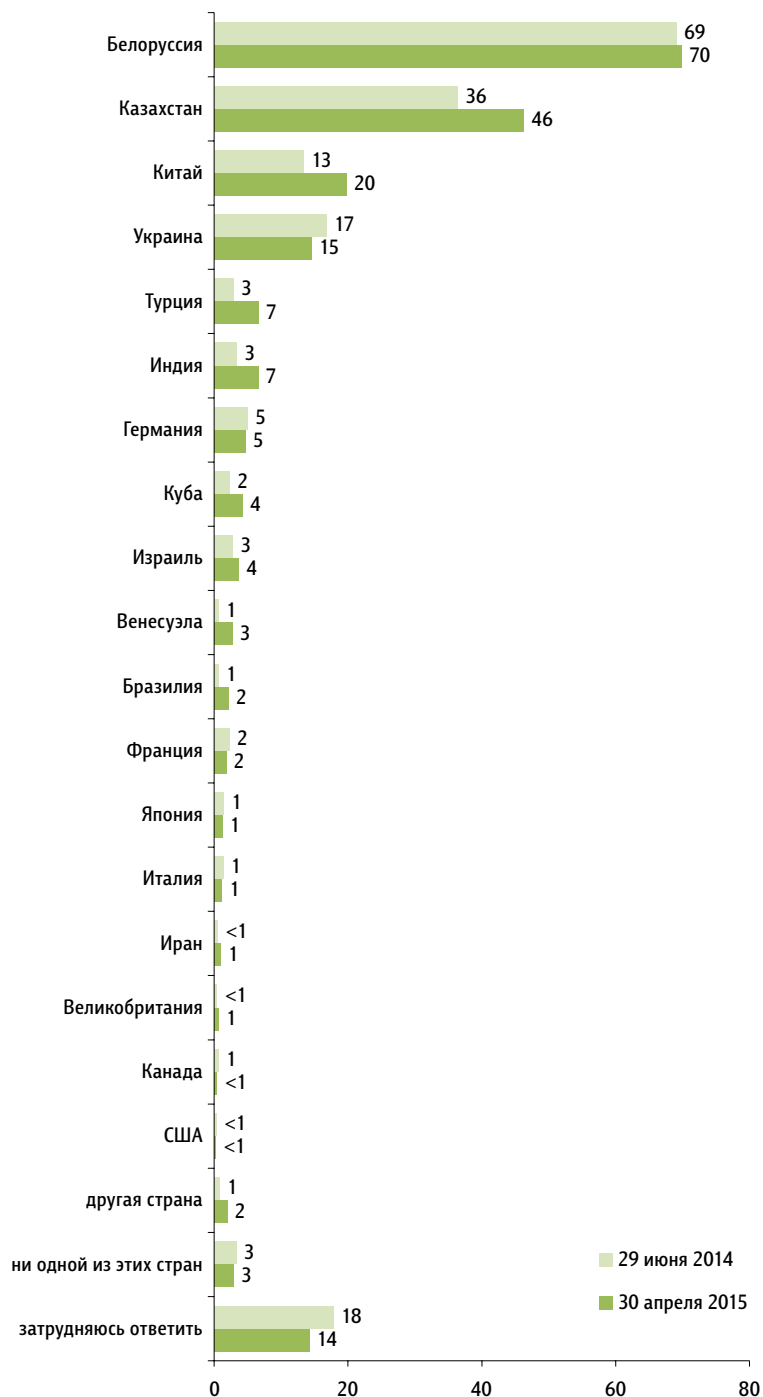
Как Вы считаете, сотрудничество с какими из этих стран сейчас важнее всего для российской экономики? Назовите не более пяти стран. (Карточка, не более пяти ответов.)

данные в % от всех опрошенных




А с жителями каких стран у россиян, на Ваш взгляд, больше всего общего, с кем нам легче всего найти общий язык, взаимопонимание? (Карточка, не более пяти ответов.)

данные в % от всех опрошенных



Какая из перечисленных стран, по Вашему мнению, является для России самым нужным, самым ценным партнером? С какой из них нашей стране особенно важно поддерживать хорошие отношения? (Карточка, один ответ.)

данные в % от всех опрошенных



\* В 2014 г. такой позиции в карточке не было.

Почему Вы считаете, что **Китай** – самый нужный, самый ценный партнер для России? (Открытый вопрос. Задавался тем, кто считает Китай самым ценным партнером, – 35% респондентов.)

данные в % от всех опрошенных,  
приведены наиболее показательные высказывания отдельных респондентов

Быстро развивающаяся страна, большие возможности экономического сотрудничества, это перспективно	«Китай – развивающаяся быстрыми темпами страна»; «страна с самой сильной экономикой в мире, и с ними нужно сотрудничать»; «большие возможности»; «Китай обгонит США».	13
У нас тесное экономическое сотрудничество, большой товарооборот с Китаем	«Много совместных экономических проектов, очень связаны»; «Китай вкладывает много денег в нашу экономику»; «важнейший поставщик товаров народного потребления».	8
Дружественная нам страна, наш давний партнер	«Китай – союзник России, на мировом уровне поддерживает нашу страну»; «они нас поддерживают, помогают»; «давно поддерживаем отношения»; «стратегический партнер».	4
Сильная, великая страна	«Имеет большой вес в мире, с ним надо сотрудничать»; «Китай – очень сильная, крупная, могучая страна»; «он сейчас сверхдержава»; «сильный, имеет большое влияние в мире».	2
Наш сосед	«Близкие соседи»; «Китай ближе к России»; «мы граничим с ними»; «соседняя страна».	2
Это нам выгодно, у нас общие интересы	«Если все делать с умом, то можно много выиграть»; «легче найти точки прикосновения»; «у нас общие интересы в экономике, политике».	2
У Китая есть высокие технологии	«Внедряются новые технологии»; «по технике вперед всех идет»; «у них высокие технологии».	2
Заключен контракт на поставку газа в Китай	«Китай – наш значительный партнер по газу»; «Россия заключила с Китаем договор о крупной поставке газа, взаимовыгодный»; «строительство газопровода».	2
Большая, густонаселенная страна	«Большой»; «миллиардная страна»; «их много там живет, это опасно, надо дружить».	1
Это для нас альтернатива США	«Вместе нас много, можем противостоять Америке»; «в противовес США».	1
Положительные качества китайцев, есть чему у них поучиться	«Умная страна»; «у них стоит учиться порядочности»; «трудолюбивы – нам нужно учиться у них».	1
У нас много общего	«Ближе нам по всему»; «образ жизни такой же»; «друг друга понимаем».	1
Другое	«Если их перехватит Америка, нам всем будет плохо»; «нет альтернативы»; «страны третьего мира, нашего круга, должны объединяться».	1
Затрудняюсь ответить, нет ответа		2

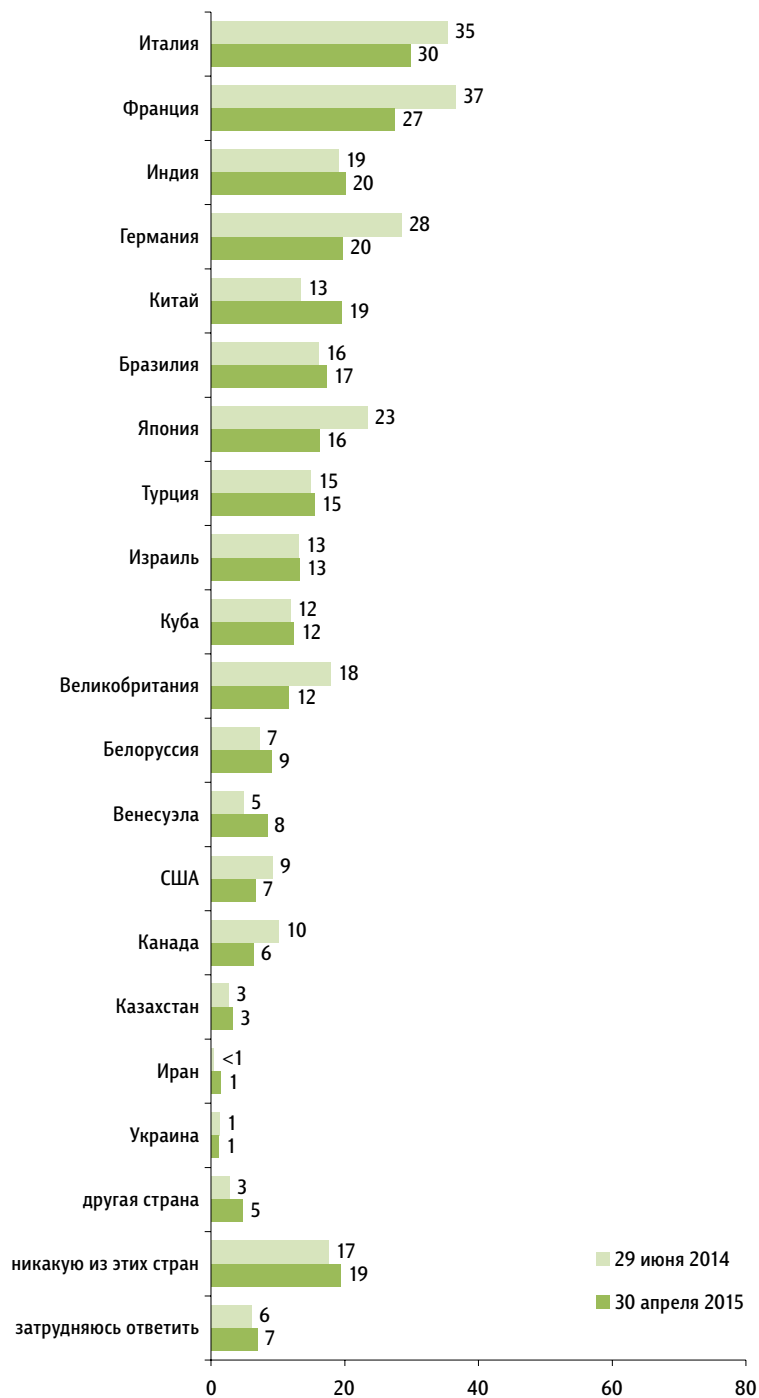
Почему Вы считаете, что **Белоруссия** – самый нужный, самый ценный партнер для России? (Открытый вопрос. Задавался тем, кто считает Белоруссию самым ценным партнером, – 13% респондентов.)

данные в % от всех опрошенных,  
приведены наиболее показательные высказывания отдельных респондентов

<b>Мы славяне, братский, близкий по духу народ, много общего</b>	«Мы славяне»; «общий язык, общий менталитет»; «одна с нами нация и братская страна»; «они ближе всех нам по крови»; «они наши родные».	5
<b>Тесные экономические связи, экономически выгодно</b>	«Экономически выгодно»; «экспортируют много в Россию товаров народного потребления»; «много продуктовых товаров хорошего качества»; «поставка овощей, фруктов».	3
<b>Дружественная нам страна</b>	«Дружественная страна»; «они всегда за Россию»; «политическая поддержка»; «положительно относится к России».	2
<b>Мы соседи, Белоруссия граничит с Западной Европой</b>	«Западное направление, геополитическая обстановка»; «находится между Россией и Западом»; «соседи на Западе».	1
<b>Бывшая советская республика, входит в СНГ</b>	«Были одной страной»; «нужно поддерживать отношения со странами СНГ».	1
<b>В Белоруссии хороший президент</b>	«Лукашенко умный президент»; «там нормальный президент, с которым можно вести дела».	1
<b>Другое</b>	«Благополучная страна»; «потому что других союзников нет»; «совместное вооружение».	1
<b>Затрудняюсь ответить, нет ответа</b>		1

Если бы у Вас была возможность бесплатно побывать в пяти из этих стран, то какие страны Вы бы выбрали? (Карточка, не более пяти ответов.)

данные в % от всех опрошенных





# Перестройка: оценки россиян

Опрос «ТелеФОМ» 25–26 апреля.  
1000 респондентов.

## Причины и цели реформ

30 лет назад, весной 1985 года, в Советском Союзе началась Перестройка. Как Вы думаете, почему началась Перестройка, что её вызвало? (Открытый вопрос.)

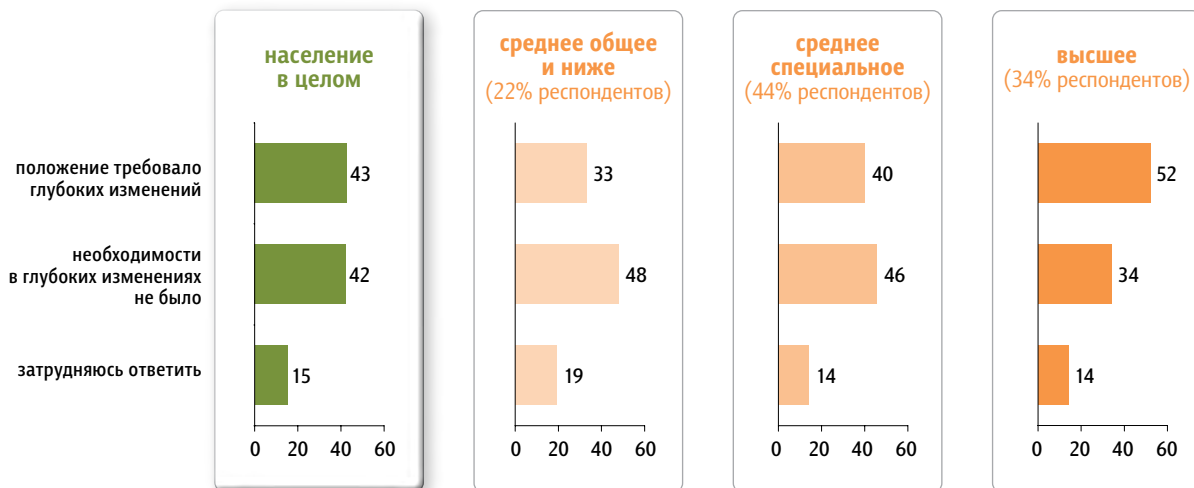
данные в % от всех опрошенных,  
приведены наиболее показательные высказывания отдельных респондентов

Действия руководства страны, политика руководителей	«Безграмотное управление государством»; «в связи со сменой руководства»; «все зависело от правительства»; «действия правительства»; «неправильное управление».	12
Недовольство людей, их желание жить по-новому	«Народ довели до крайности»; «люди устали жить консервативно»; «желание общества начать жить по-новому»; «люди хотели перестроить власть».	9
Кризис государственного строя, социализм изжил себя	«Неправильное устройство государства»; «кризис в государстве»; «КПСС потеряла авторитет»; «кризис коммунизма»; «несовершенство социалистической системы»; «верхи не могли жить по-старому, а низы не хотели».	8
Естественный исторический процесс, пришло время	«Естественный процесс развития общества»; «время времени»; «назрело время для перемен»; «мир созрел для перемены».	8
Инициатива М. Горбачева	«Неправильные взгляды Горбачева»; «Горбачев резко хотел людям сделать добро, чтобы было хорошо»; «Горбачев сделал перестройку. Он, наверное, хотел как лучше, как на Западе, в Европе»; «Горбачев начал, не владея ситуацией».	8
Происки Запада	«Америка вызвала, разрушили всю страну»; «американская провокация»; «вопрос сложный. Давление западных государств»; «западные службы»; «зарубежные страны решили развалить Союз».	7
Экономические проблемы	«По экономическим причинам»; «может быть, из-за экономического спада»; «падение цен на нефть»; «нехватка в магазинах, дефицит».	6
Борьба за власть, деньги	«Борьба за власть»; «дележка власти, за портфели»; «разделение власти, межевание интересов тех, кто дорвался к власти»; «деньги, власть бывшая».	6
Низкий уровень жизни людей	«Жизнь плохая»; «кушать нечего было людям, не было денег»; «люди жили в бараках»; «неудовлетворенность уровнем жизни»; «нищета народа».	5
Необходимость свободы, демократии	«Недовольство людей на “железный занавес”»; «люди стремились к западной свободе»; «излишний диктат во всем вызвал необходимость большей свободы»; «гонения были, разрушали храмы».	3
Эпоха застоя	«Брежневский застой, который не продвигал общество»; «застой, и нужно что-то делать».	3
Желание советских республик стать самостоятельными	«Желание отдельных народов быть независимыми».	1
Другое	«Бандитизм начался»; «религиозный наплыв»; «недостаточная вера в наш народ»; «потому что хотели сделать лучше»; «хотели перевоспитать общество»; «хотели сделать “сухой закон”».	2
Затрудняюсь ответить, нет ответа		35

Как Вы считаете, положение в стране в 80-е годы требовало глубоких изменений, радикальных реформ во всех сферах жизни, или необходимости в таких изменениях не было?

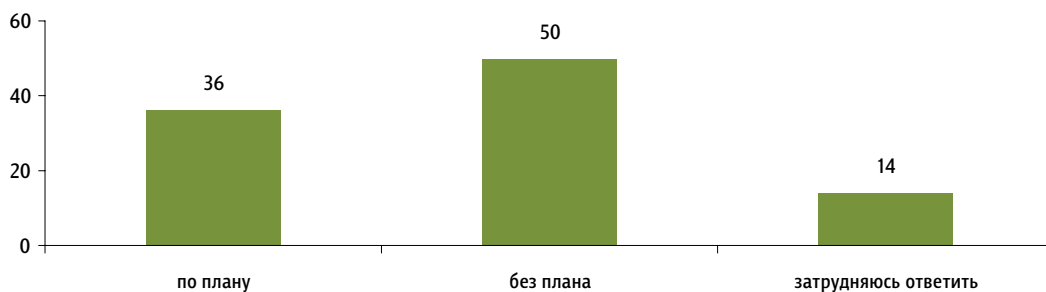
данные в % от групп

Образование



Как Вы думаете, руководство Советского Союза в ходе Перестройки следовало определённому плану или действовало без плана, принимая решения по обстоятельствам?

данные в % от всех опрошенных



Как Вы думаете, чего хотело руководство страны, начиная Перестройку, какие цели оно перед собой ставило? (Открытый вопрос.)

данные в % от всех опрошенных, приведены наиболее показательные высказывания отдельных респондентов

<b>Изменение жизни людей к лучшему, улучшение их материального положения</b>	«Добиться благосостояния жизни»; «изменить жизнь народа в лучшую сторону»; «как-то улучшить жизнь граждан»; «Михаил Сергеевич хотел добиться улучшения жизни советских людей».	19
<b>Изменения к лучшему в целом, общий подъем страны</b>	«Благие цели»; «благополучие страны»; «изменить страну к лучшему»; «надежда на светлое будущее»; «они хотели как лучше».	14
<b>Нажива, разворовывание государства, корыстные интересы</b>	«Больше думали о себе»; «карманы себе набить, о народе не думали»; «личное обогащение»; «набить карманы и свалить».	7

данные в % от всех опрошенных, приведены наиболее показательные высказывания отдельных респондентов

<b>Разрушение страны, уничтожение народа, вредительские цели в целом</b>	«Ослабить государство»; «развал СССР»; «уничтожить Россию»; «уничтожение экономики»; «плохие цели».	7
<b>Подъем экономики</b>	«Изменить экономику, страну поднять»; «перенаправить хозяйство страны, улучшить его»; «улучшить экономическую ситуацию в стране».	6
<b>Построение демократического общества, обеспечение демократических прав и свобод</b>	«Демократизация страны, свобода слова»; «демократию, равенство прав»; «открыть “железный занавес”»; «плюрализм мнений, гласность, демократические принципы».	5
<b>Жажда власти, борьба за власть</b>	«Началась борьба за власть»; «передел власти»; «война за портфель».	4
<b>Не было четкой цели, все происходило стихийно</b>	«Не было конкретных планов»; «не понимали они, что делают»; «целей не было, рулил один, а ему все аплодировали»; «по ситуации действовали».	4
<b>Сближение страны с Западом</b>	«Наверное, ослабить отчуждение от остального мира»; «подтянуться к Западу»; «руководство хотело ориентироваться на Запад, внести перемены от западной жизни».	3
<b>Изменение отжившего политического строя, более эффективное управление государством</b>	«Иновации, уход от старой модели управления»; «поменять строй»; «создать капиталистическое государство».	3
<b>Действия под влиянием Запада</b>	«Были под влиянием западных спецслужб»; «Горбачев все продал без исключения США и шел по этому плану»; «превращение России в колониальное государство»; «хотела Америка, а не Россия».	3
<b>Борьба с алкоголизмом</b>	«Вести “сухой закон”».	1
<b>Другое</b>	«Завоевать мир»; «к коммунизму стремились»; «хотели свалить с себя все и кому-то отдать»; «хотело того, что хочет сейчас Путин».	2
<b>Затрудняюсь ответить, нет ответа</b>		31

АКТУАЛЬНЫЕ ТЕМЫ ОБЩЕСТВЕННОГО МНЕНИЯ

## Отношение к М. Горбачеву

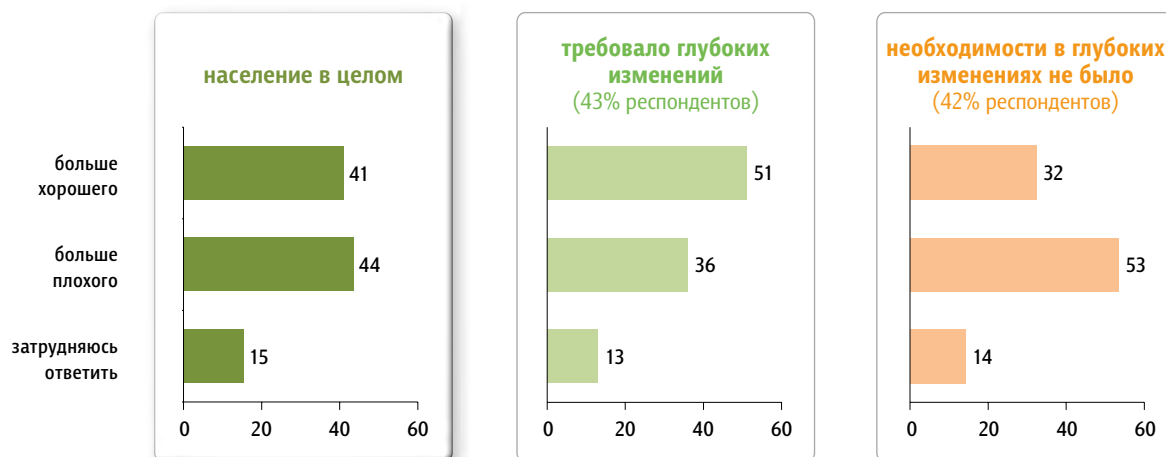


# Последствия для страны

Если смотреть с позиций сегодняшнего дня, то, по Вашему мнению, Перестройка принесла России больше хорошего или больше плохого?

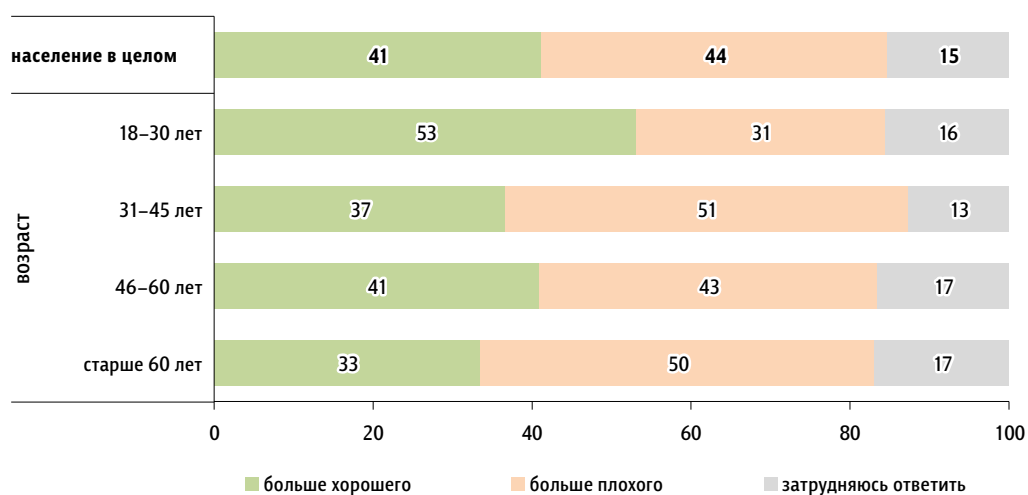
данные в % от групп

положение в стране в 80-е годы...



Распределение по возрасту

данные в % от групп



## Почему Вы думаете, что Перестройка принесла России больше плохого / хорошего? (Открытый вопрос.)

### плохого

(Задавался тем, кто считает, что Перестройка принесла больше плохого, – 44% респондентов.)

данные в % от всех опрошенных, приведены наиболее показательные высказывания отдельных респондентов

#### Низкий уровень жизни, обнищание людей, безработица 13

«Жили очень плохо, выживали, не было работы»; «раньше не было безработицы, хватало зарплаты, материально было лучше»; «слишком увеличился бедный слой населения»; «тогда, накануне Перестройки, мы жили лучше, чем сейчас живем, получали достойную зарплату».

#### Ухудшение состояния экономики 9

«Нет заводов, фабрик, предприятия закрыты»; «развалили промышленность и сельское хозяйство»; «колхозы, совхозы пропали. Диктатура цен».

#### Распад СССР 8

«Советский Союз развалился и начался хаос»; «перестройка разрушила страну и государство»; «распад Советского Союза. Это большая проблема».

#### Социальные проблемы 7

«Сейчас, как бы мы ни хотели, человек социально защищен меньше»; «образование развалено, медицина платная»; «повысилась квартплата»; «уничтожили сады и школы, загнали в угол».

#### Развал и разграбление страны 4

«Все сломали, а теперь заново на сломанном строим, но с поправками»; «полный развал»; «потому что разрушили все и ничего нового не построили, не дали. Взамен ничего не дали».

#### Разрушение нравственных ценностей, снижение норм морали, вседозволенность 4

«Больше распушенности»; «люди стали черствее, стало мало радости»; «предки жили дружно, делились всем»; «страна жила идеалами, а теперь осталась только жажда наживы, ни стыда ни совести».

### хорошего

(Задавался тем, кто считает, что Перестройка принесла больше хорошего, – 41% респондентов.)

данные в % от всех опрошенных, приведены наиболее показательные высказывания отдельных респондентов

#### Повышение уровня жизни людей 10

«Благосостояние людей значительно улучшилось»; «все равно обычному человеку стало полегче жить»; «жизнь изменилась к лучшему»; «жизнь стала лучше»; «потому что я живу хорошо»; «пенсия стала больше».

#### Демократические права и свободы 8

«Демократия, гласность»; «жесткие рамки снялись, и дали людям свободы»; «люди стали свободнее, более независимые от структур власти, например».

#### Страна развивается, появилось что-то новое, есть изменения к лучшему 8

«Более развитая страна стала»; «больше техники стало,строек, расширение»; «в России произошло много изменений хороших»; «жизнь обновилась».

#### Изменения к лучшему в экономике 8

#### Исчезновение дефицита, очередей, товарное изобилие 4

«Дефицита не стало»; «мои дети не стоят в очереди за молоком и хлебом, как я»; «в магазинах все есть»; «изобилие».

#### Развитие частной собственности, приватизация, свобода предпринимательства 1

«Развитие бизнеса, появилась частная собственность»; «свобода предпринимательства».

#### Переход к рыночной экономике в целом 1

«Нужен был рынок»; «мне нравится рыночная экономика, рыночная Россия».

#### Другие улучшения в экономике 2

«Стала развиваться легкая промышленность»; «торговля и финансы улучшились»; «экономика отрегулировалась».

данные в % от всех опрошенных,  
приведены наиболее показательные высказывания  
отдельных респондентов

### Отрицательные изменения в целом 3

«Было много горя»; «толку никакого»; «во всех сферах все плохо, намного хуже»; «не вижу ничего хорошего»; «потому что все ушло в негативную сторону».

### Беззаконие, разгул преступности 2

«Экстремизм, терроризм, наркомания, беззаконие»; «убийства, бандитизм, все, что связано с 90-ми годами»; «бандитские времена».

### Непродуманность, неподготовленность реформ 2

«Были неграмотные реформы, неправильные шаги»; «не подготовлена власть была к переменам, к реформам»; «перестройка нужна была, но не такая радикальная».

### Отсутствие стабильности 2

«В жизни раньше было больше стабильности, спокойствия»; «раньше была стабильность»; «нет уверенности в завтрашнем дне».

### Неправильная приватизация, несправедливое перераспределение собственности 2

«Был обман с приватизацией и с ваучерами»; «произошел передел собственности, приватизация госпредприятий»; «потеря доступа к природным ресурсам».

### Дефицит, очереди 1

### Ослабление России, ухудшение её положения в мире 1

### Коррупция, незаконное обогащение 1

### Война, военные конфликты 1

### Смена политического строя 1

### Другое 1

### Затрудняюсь ответить, нет ответа 3

данные в % от всех опрошенных,  
приведены наиболее показательные высказывания  
отдельных респондентов

### Падение «железного занавеса» 2

«Открылись границы. Мы смогли посещать другие государства»; «мы открылись для Запада»; «спал “железный занавес”. Люди стали со всем миром общаться».

### Забота о людях, решение социальных проблем 2

«Россия стало больше уделять внимания народу»; «ценится человек»; «больше возможностей образования и медицинской помощи».

### Смена власти 2

«Власть поменялась, к власти пришли люди, которые любят Россию»; «поменялись кланы»; «Путин с Медведевым делают все хорошо, Путин ведет все к лучшему».

### Больше возможностей для людей 2

«Появилось больше возможностей»; «например, для моего внука сейчас больше возможностей для построения будущей жизни, чем для моей дочери».

### Положительные изменения в обществе 1

### Крушение коммунистической системы, смена политического строя 1

### Укрепление позиций России на мировой арене, улучшение отношений с другими странами 1

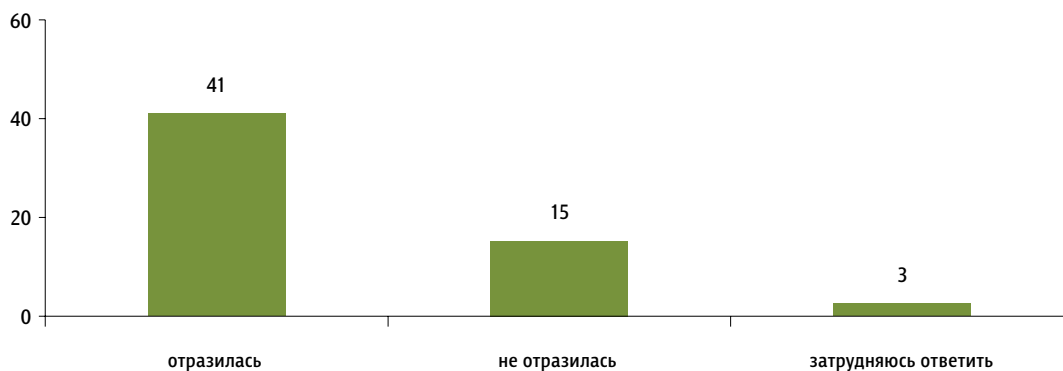
### Другое 1

### Затрудняюсь ответить, нет ответа 7

## Последствия для людей

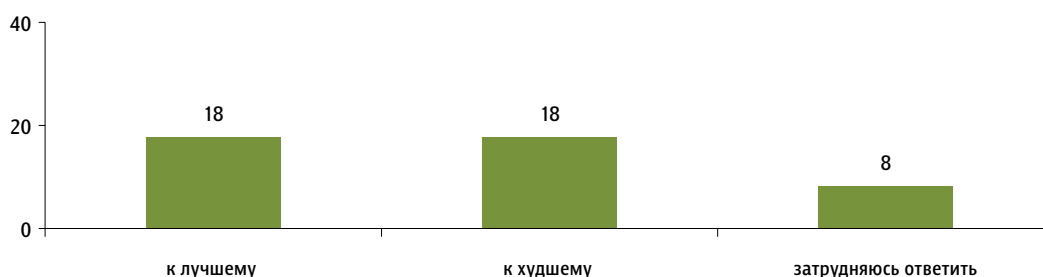
Как Вы считаете, на Вашей собственной жизни Перестройка отразилась или практически не отразилась? (Вопрос задавался только людям 40 лет и старше, – 59% респондентов.)

данные в % от всех опрошенных



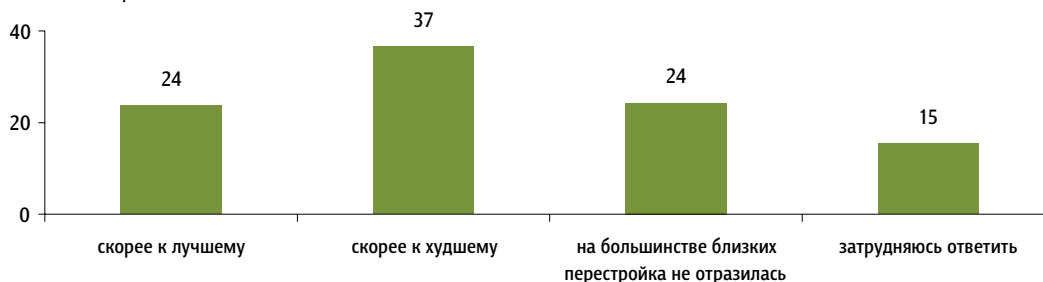
Если оценивать перемены, которые произошли в Вашей жизни в результате Перестройки, с точки зрения сегодняшнего дня, то это скорее перемены к лучшему или к худшему? (Вопрос задавался только людям 40 лет и старше, кроме тех, на чьей жизни не отразилась Перестройка, – 44% респондентов.)

данные в % от всех опрошенных



А если говорить о Ваших близких, родственниках, членах Вашей семьи, то большинству из них Перестройка принесла перемены скорее к лучшему или к худшему?

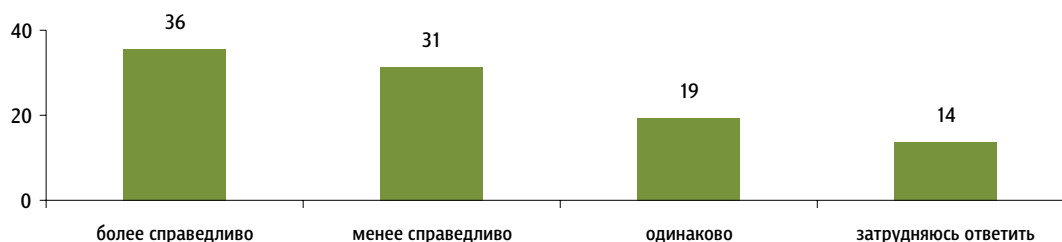
данные в % от всех опрошенных



# Результаты Перестройки: оценки 30 лет спустя

Как Вы считаете, сегодня жизнь в России устроена более справедливо или менее справедливо, чем накануне Перестройки?

данные в % от всех опрошенных



Почему Вы считаете, что сегодня жизнь в России устроена **менее справедливо** / **более справедливо**, чем накануне Перестройки (Открытый вопрос.)

## менее справедливо

(Задавался тем, кто считает, что сегодня жизнь в России устроена менее справедливо, чем накануне Перестройки, – 31% респондентов.)

данные в % от всех опрошенных, приведены наиболее показательные высказывания отдельных респондентов

**Низкий уровень жизни, обнищание людей, безработица** 7

«Благополучие населения в основном ухудшилось»; «многие люди обделены»; «безработица, денег не платят»; «была работа, зарплата»; «нищих и голодающих было меньше».

**Социальные проблемы** 6

«О народе не думают, интересы учитываются только правительства»; «молодежь ранее была обеспечена жильем»; «мы должны получать знания и лечение бесплатно, но сейчас должны за все платить»; «нет справедливости, лишили многих прав».

## более справедливо

(Задавался тем, кто считает, что сегодня жизнь в России устроена более справедливо, чем накануне Перестройки, – 36% респондентов.)

данные в % от всех опрошенных, приведены наиболее показательные высказывания отдельных респондентов

**Демократические права и свободы** 8

«Больше прав и свобод»; «все гласно, открыто»; «до перестройки не было свободы слова»; «свобода голоса, свобода печати, меньше запретов»; «сейчас свобода слова, человек имеет больше информации, интернет».

**Достойная власть** 6

«Больше доверия к власти, президенту»; «в открытости, честности руководства»; «у власти сильный лидер – Путин».

**Повышение уровня жизни** 6

«Жить стало лучше»; «выплачивается вовремя зарплата»; «дают пенсию»; «есть стабильный доход и заработок»; «материально не испытываю сложностей».



данные в % от всех опрошенных,  
приведены наиболее показательные высказывания  
отдельных респондентов

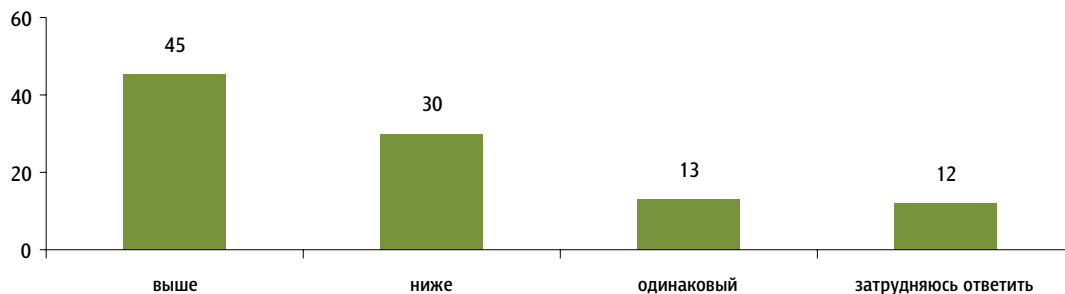
<b>Коррупция, все покупается</b>	<b>6</b>
«Деньги решают все»; «очень большая коррупция, много воровства большими начальниками»; «сейчас у кого есть деньги, тот и прав»; «справедливости нигде нет, кругом деньги нужны».	
<b>Социальное расслоение общества</b>	<b>5</b>
«Гигантское расслоение населения по доходам»; «у нас сейчас есть очень богатые и очень бедные, среднего класса нет».	
<b>Отсутствие законности и порядка</b>	<b>4</b>
«Беспредел везде»; «несоблюдение законов»; «нигде не добьешься правды»; «сложно отстоять свои права»; «кто-то миллионы ворует – и ничего, а кто-то мешок картошки – и садят».	
<b>Много несправедливости, раньше было лучше</b>	<b>2</b>
«Справедливости нет»; «капиталистический строй в принципе не может быть справедливее социалистического...»; «раньше было лучше»; «стало хуже во всех сферах жизни».	
<b>Экономические проблемы, дороговизна</b>	<b>1</b>
<b>Изменения в обществе, в отношениях людей</b>	<b>1</b>
<b>Отсутствие стабильности, уверенности в завтрашнем дне</b>	<b>1</b>
<b>Плохая работа властей</b>	<b>1</b>
<b>Неправильная приватизация, несправедливое перераспределение собственности</b>	<b>1</b>
<b>Другое</b>	<b>1</b>
<b>Затрудняюсь ответить, нет ответа</b>	<b>3</b>

данные в % от всех опрошенных,  
приведены наиболее показательные высказывания  
отдельных респондентов

<b>Больше возможностей выбора работы, самореализации</b>	<b>5</b>
«Есть работа у того, кто желает»; «человек может себя реализовать. Если ты стараешься, можешь многого добиться, а раньше – тупик»; «есть доступ к многим сферам».	
<b>Укрепление законности и порядка</b>	<b>3</b>
«Больше стали обращаться к закону»; «работают суды, можно отстоять свое мнение, свою правоту»; «раньше был беспредел»; «сейчас есть порядок в стране».	
<b>Забота о людях, решение социальных проблем</b>	<b>3</b>
«К людям стали как-то лучше относиться»; «решаются социальные проблемы»; «больше социальных выплат, благ, услуг»; «сейчас внимание старикам, молодежи».	
<b>Все изменилось к лучшему</b>	<b>2</b>
«Все равно лучше, чем накануне Перестройки»; «по всему это видно»; «Россия сильно выиграла, когда произошла Перестройка»; «улучшилось все».	
<b>Больше стабильности</b>	<b>2</b>
«Жизнь стала спокойнее»; «ситуация стабилизируется и под контролем».	
<b>Изменения к лучшему в экономике</b>	<b>1</b>
<b>Исчезновение дефицита, очередей, товарное изобилие</b>	<b>1</b>
<b>Возможность поездок за границу, путешествий</b>	<b>1</b>
<b>Другое</b>	<b>1</b>
<b>Затрудняюсь ответить, нет ответа</b>	<b>5</b>

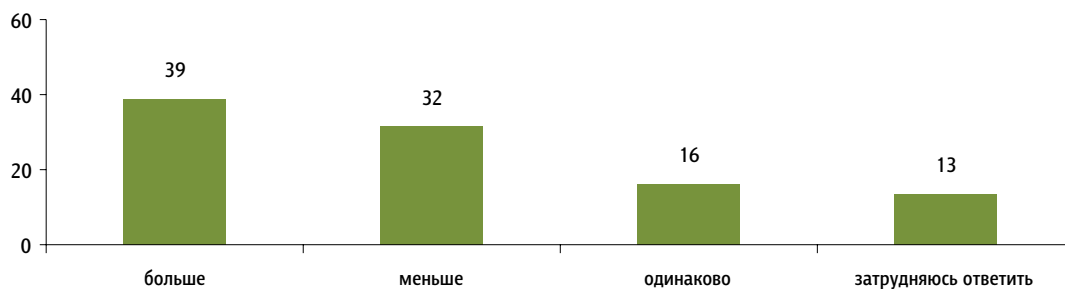
### Как Вы считаете, сегодня в России уровень благосостояния большинства граждан в целом выше или ниже, чем накануне Перестройки?

данные в % от всех опрошенных



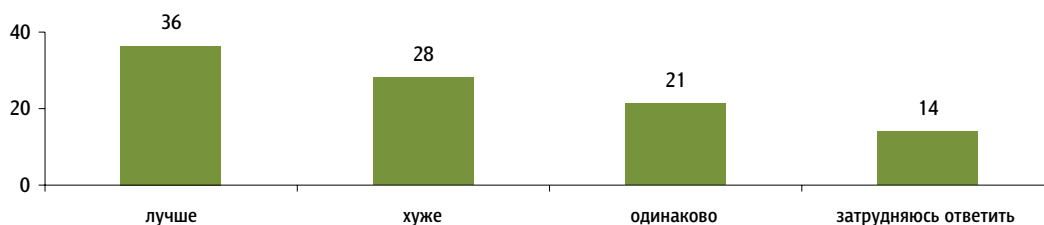
### Сегодня в России люди доверяют властям, государству больше или меньше, чем накануне Перестройки?

данные в % от всех опрошенных



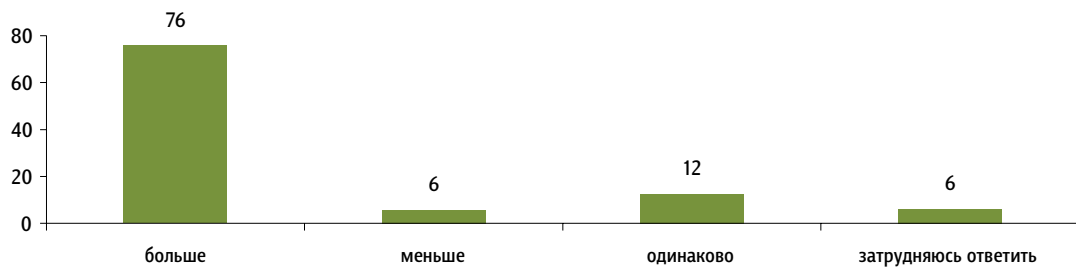
### Сегодня в России права граждан защищены лучше или хуже, чем накануне Перестройки?

данные в % от всех опрошенных



### Сегодня в России свободы больше или меньше, чем накануне Перестройки?

данные в % от всех опрошенных



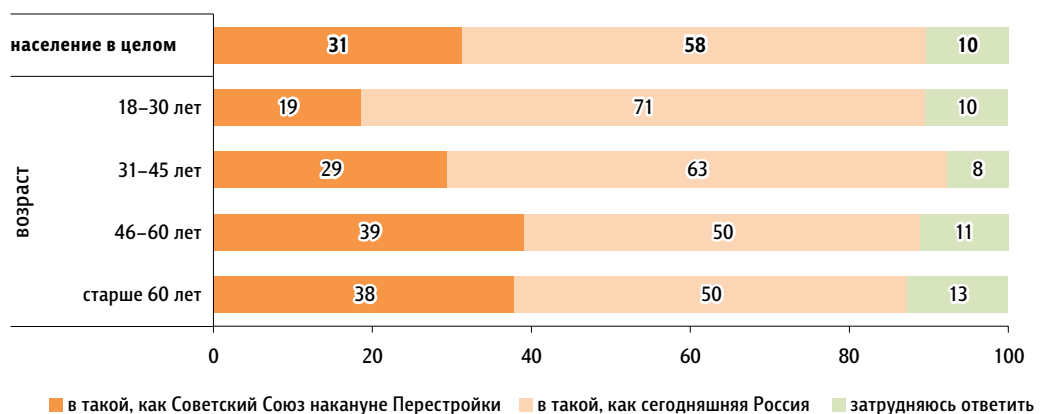
### Если бы Вы могли выбирать, в какой стране прожить жизнь – в такой, как Советский Союз накануне Перестройки, или в такой, как сегодняшняя Россия, – то что бы Вы выбрали?

данные в % от всех опрошенных



### Распределение по возрасту

данные в % от групп





Россия, Москва, ул. Рочдельская д.15 стр.16А  
тел. : (+7 495) 620-62-32  
факс : (+7 495) 745-89-03  
www.fom.ru fom@fom.ru

**Александр Ослон – президент ФОМ**

### **КЛЮЧЕВЫЕ ТЕХНОЛОГИИ:**

**ФОМнибус** – репрезентативный опрос населения 18 лет и старше, жители 100 городских и сельских населенных пунктов, 43 субъекта РФ.

Выборка – 1500 респондентов.

Интервью по месту жительства респондентов.

Статистическая погрешность не превышает 3,6%.

**ТелеФОМ** – репрезентативный телефонный опрос населения РФ от 18 лет и старше: жители 320 городских и 160 сельских населенных пунктов, отобранные по случайной выборке номеров мобильных и стационарных телефонов.

Выборка – 1000 респондентов.

Статистическая погрешность не превышает 3,8%.



[www.fom.ru](http://www.fom.ru)