

ДОМИНАНТЫ.

ПОЛЕ МНЕНИЙ



Социологический бюллетень

№ 18–19

12 мая 2011 года

Ключевые индикаторы общественного мнения

- 2 Политические индикаторы
 - Рейтинг президента
 - Рейтинг премьер-министра
 - Индексы доверия первым лицам государства
 - Рейтинги партий
- 9 Уровень протестных настроений

Факторы формирования общественного мнения

- 12 Динамика цен
- 18 Социальный оптимизм
- 19 События недели

Актуальные темы общественного мнения

- 21 День Победы
 - 9 мая – особый день
 - Любимые фильмы о Великой Отечественной войне
- 25 Российское здравоохранение
 - Состояние здоровья россиян
 - Положение дел
 - Работа министра здравоохранения Татьяны Голиковой
 - Выступление Л. Рошалья на медицинском форуме
- 31 Проблема коррупции в России
 - Уровень коррупции
 - Бытовая коррупция (взятничество)
- 38 Порядок на дорогах
 - Число автовладельцев
 - Повышение штрафов за нарушение ПДД

Базовые темы общественного мнения

- 40 Эмоции и чувства россиян
- 42 Калужская область – территория инновационного развития
 - Благоприятная инновационная среда
 - Благоприятный предпринимательский климат
- 45 Стратегии планирования семейного бюджета

Политические индикаторы

Рейтинг президента



Опрос «ФОМнибус» 30 апреля – 1 мая. 204 населенных пункта, 64 субъекта РФ, 3000 респондентов.

Скажите, пожалуйста, Вы доверяете или не доверяете президенту РФ Д. Медведеву? (Карточка, один ответ.)



С 22 декабря 2007 г. по 24 февраля 2008 г. вопрос задавался в следующей формулировке: «Скажите, пожалуйста, Вы доверяете или не доверяете первому вице-премьеру правительства России Дмитрию Медведеву?»; с 8 марта по 27 апреля 2008 г.: «Скажите, пожалуйста, Вы доверяете или не доверяете Дмитрию Медведеву?»

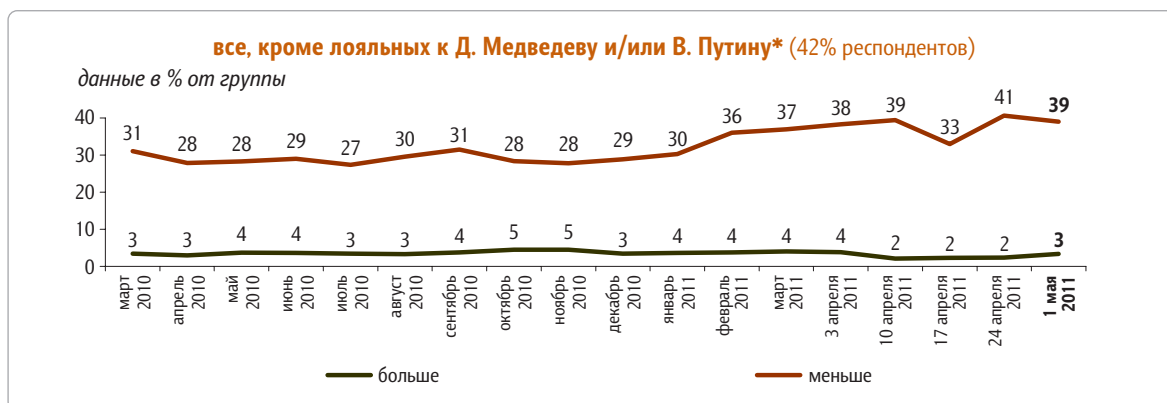
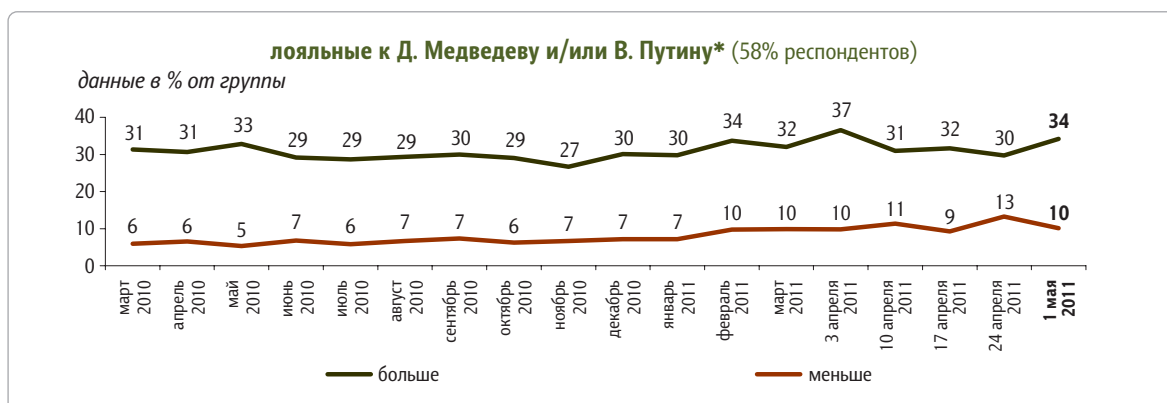
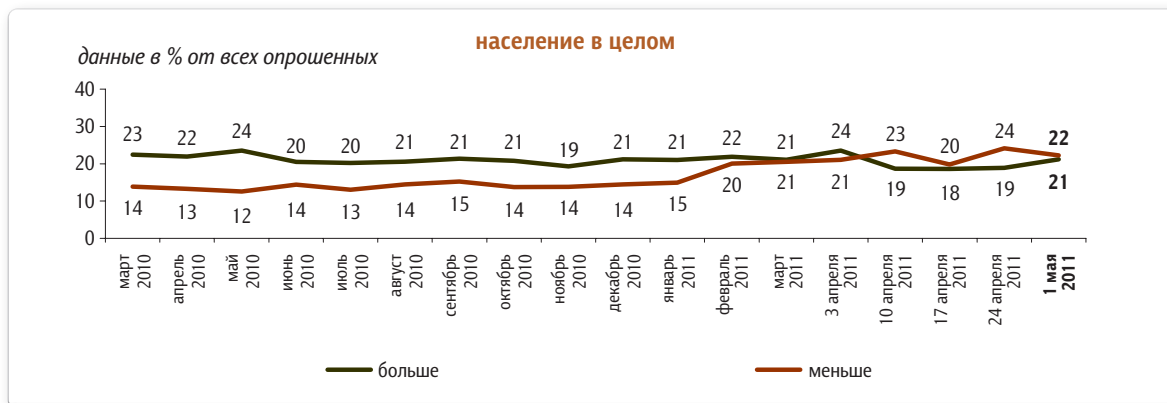


* Лояльные к Д. Медведеву и/или В. Путину – те, кто доверяет Д. Медведеву и/или В. Путину.


** Все, кроме лояльных к Д. Медведеву и/или В. Путину, – те, кто отчасти доверяет Д. Медведеву, отчасти нет, кто отчасти доверяет В. Путину, отчасти нет, и те, кто не доверяет ни Д. Медведеву, ни В. Путину, а также затруднившиеся ответить на вопросы о доверии президенту и главе правительства.

Опрос «ФОМнибус» 30 апреля – 1 мая. 100 населенных пунктов, 43 субъекта РФ, 1500 респондентов.

За последний месяц Вы стали больше или меньше доверять Д. Медведеву?



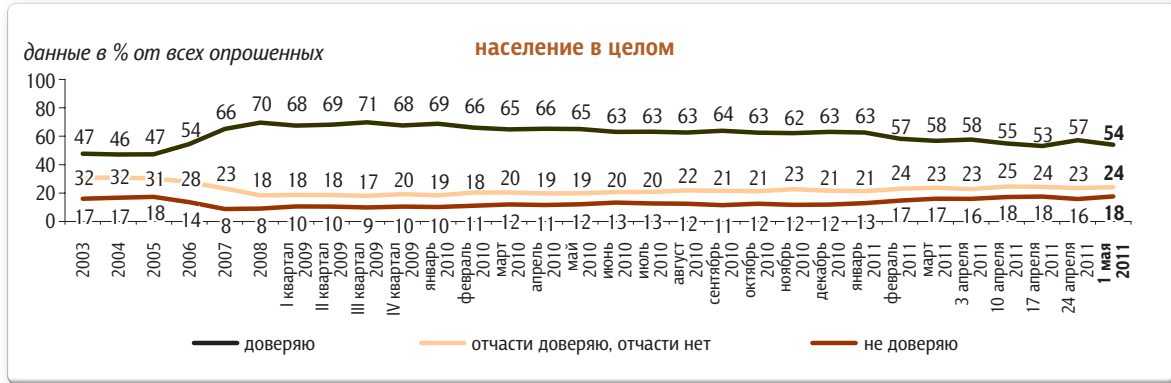
* Принцип построения групп см. на стр. 2.



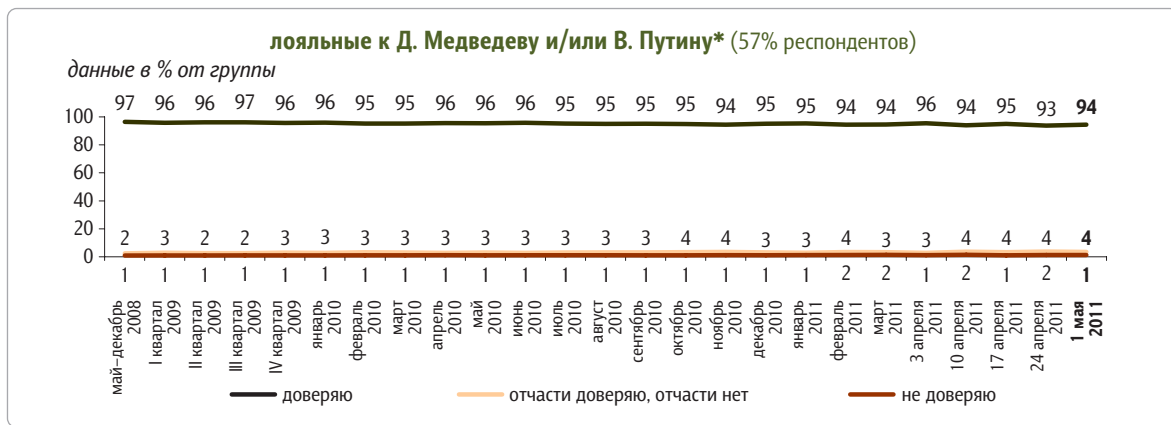
Рейтинг премьер-министра

Опрос «ФОМнибус» 30 апреля – 1 мая. 204 населенных пункта, 64 субъекта РФ, 3000 респондентов.

Скажите, пожалуйста, Вы доверяете или не доверяете главе правительства РФ В. Путину? (Карточка, один ответ.)



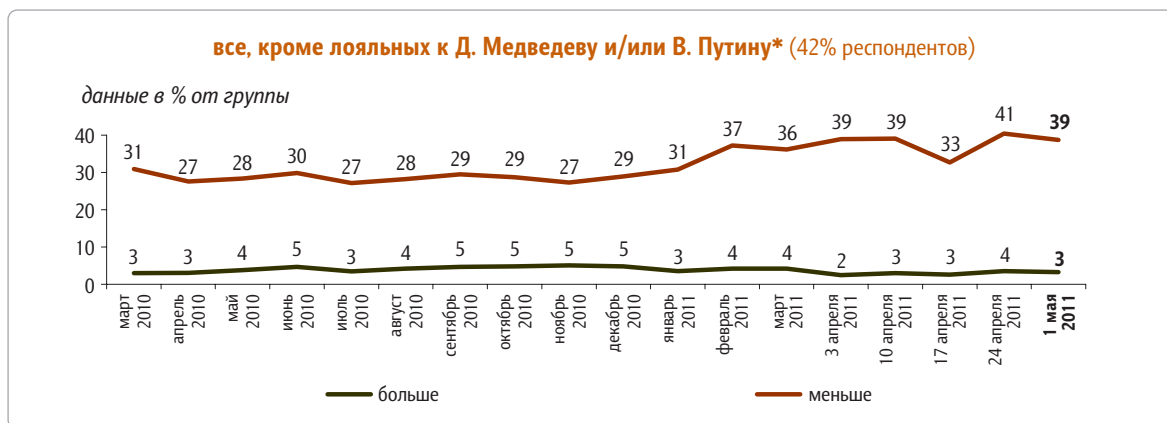
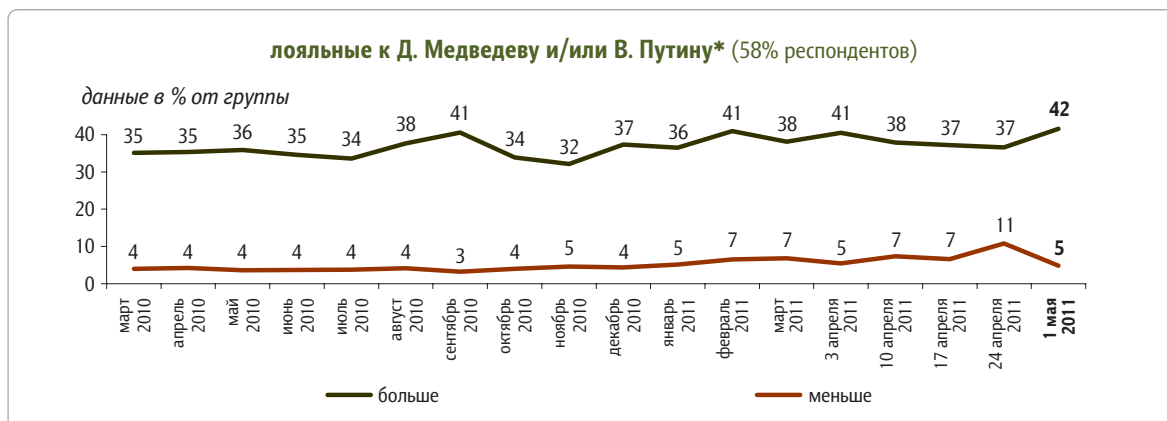
До 24 февраля 2008 г. вопрос задавался в следующей формулировке: «Скажите, пожалуйста, Вы доверяете или не доверяете президенту Российской Федерации Владимиру Путину?»; с 8 марта по 27 апреля 2008 г.: «Скажите, пожалуйста, Вы доверяете или не доверяете Владимиру Путину?»



* Принцип построения групп см. на стр. 2.

Опрос «ФОМнибус» 30 апреля – 1 мая. 100 населенных пунктов, 43 субъекта РФ, 1500 респондентов.

За последний месяц Вы стали больше или меньше доверять В. Путину?



* Принцип построения групп см. на стр. 2.

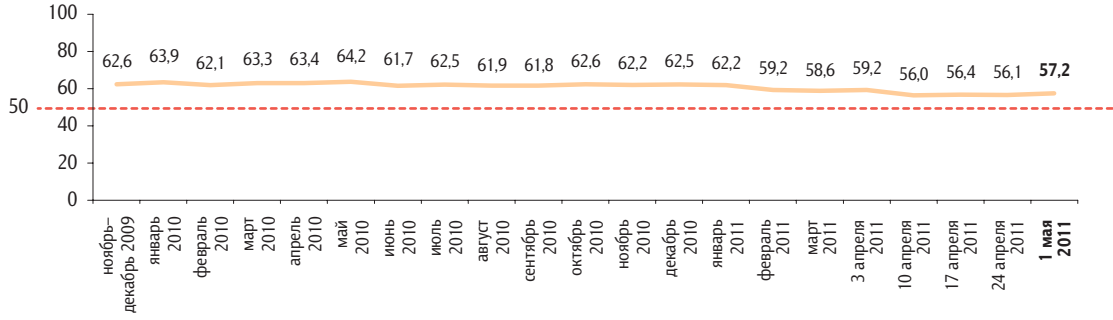
Индексы доверия первым лицам государства

Опрос «ФОМнибус» 30 апреля – 1 мая. 100 населенных пунктов, 43 субъекта РФ, 1500 респондентов.

КЛЮЧЕВЫЕ ИНДИКАТОРЫ ОБЩЕСТВЕННОГО МНЕНИЯ

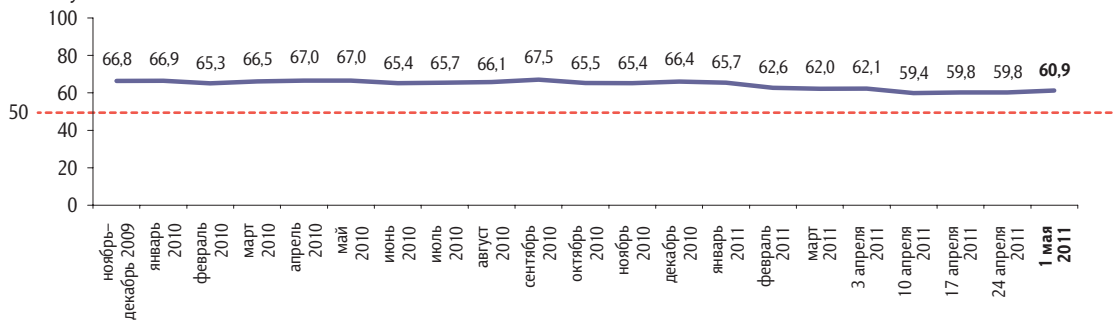
Индекс доверия Д. Медведеву

данные в пунктах



Индекс доверия В. Путину

данные в пунктах



Индексы измеряются в пунктах, и их значения могут колебаться в пределах от 0 до 100 п. Значение индекса меньше 50 п. указывает на преобладание негативных оценок, а больше 50 п. — позитивных. Значение 50 п. показывает баланс положительных и отрицательных оценок.

Индексы доверия первым лицам государства строятся на основе двух вопросов:

«Скажите, пожалуйста, Вы доверяете или не доверяете президенту РФ Д. Медведеву / главе правительства РФ В. Путину?»

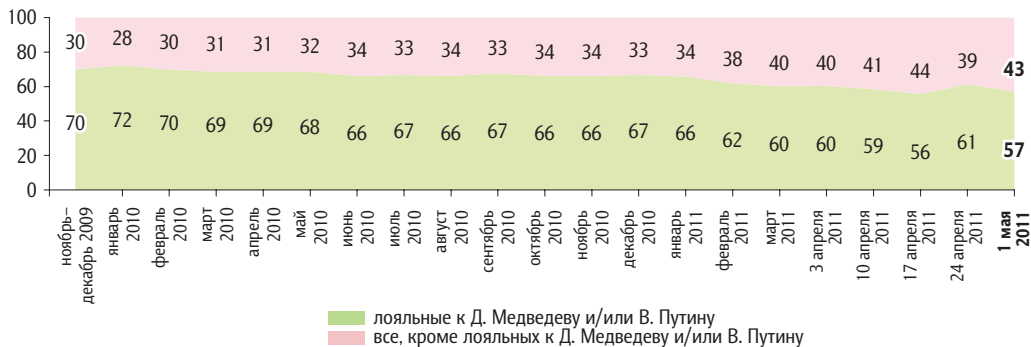
«За последний месяц Вы стали больше или меньше доверять Д. Медведеву / В. Путину?»


По каждому из вопросов строится диффузный индекс, равный половине разности между долями положительных и отрицательных ответов, увеличенной на 50 пунктов.

Каждый итоговый индекс доверия является составным и получается сложением индексов по каждому вопросу и делением этой суммы на два.

Лояльность первым лицам государства: динамика

данные в % от всех опрошенных

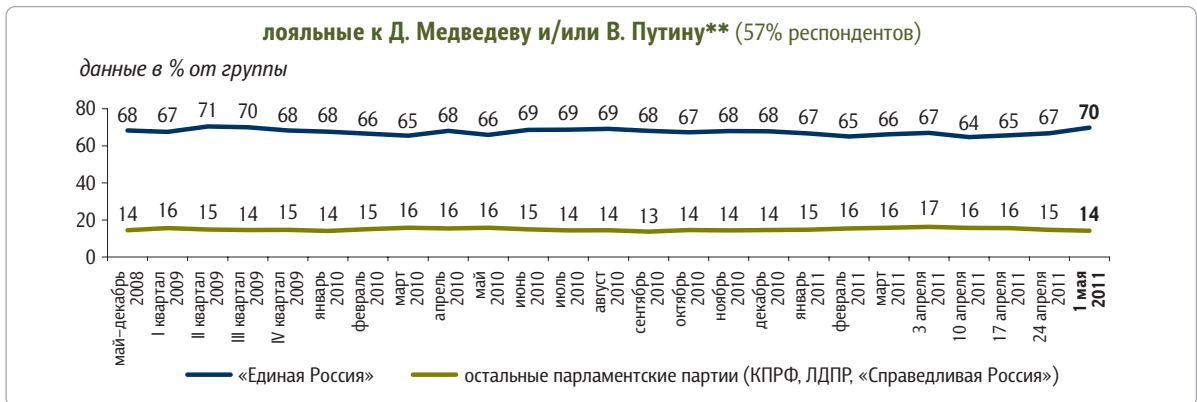
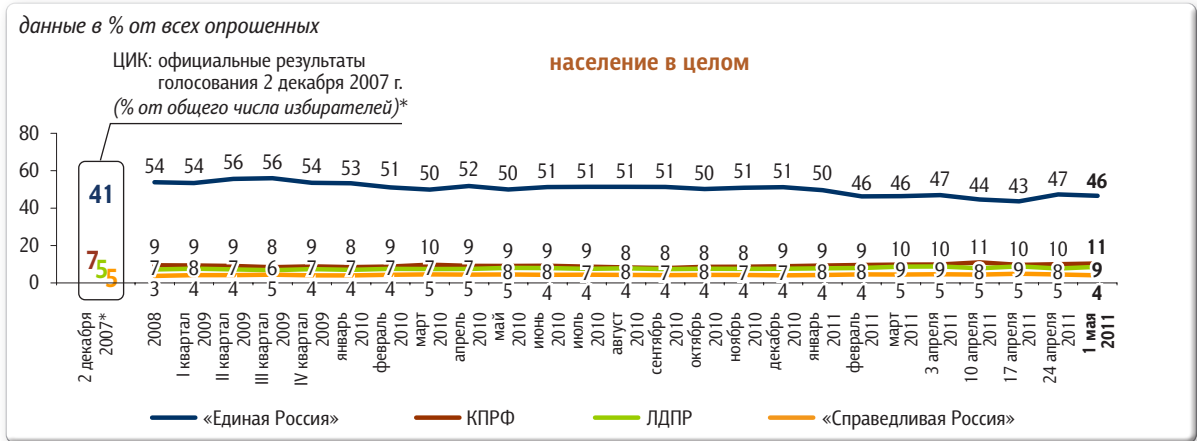




Рейтинги партий

Опрос «ФОМнибус» 30 апреля – 1 мая. 204 населенных пункта, 64 субъекта РФ, 3000 респондентов.

Представьте себе, что в следующее воскресенье состоится выборы в Государственную думу. Скажите, пожалуйста, как, за какую партию Вы бы проголосовали? (Карточка, один ответ.)



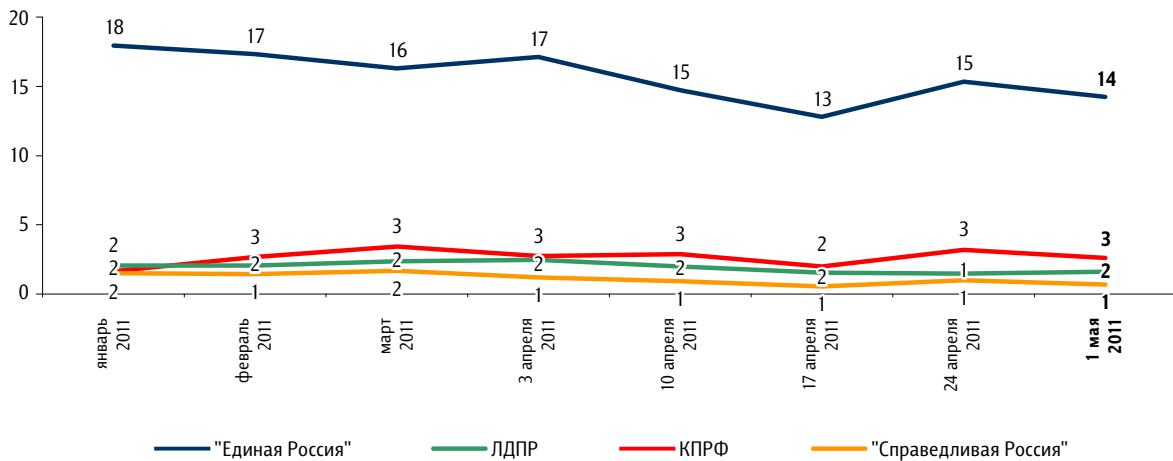
* Результаты в % от числа принявших участие в голосовании: «Единая Россия» – 64,3%; КПРФ – 11,57%; ЛДПР – 8,14%; «Справедливая Россия: Родина / Пенсионеры / Жизнь» – 7,74%.

** Принцип построения групп см. на стр. 2.

Опрос «ФОМнибус» 30 апреля – 1 мая. 100 населенных пунктов, 43 субъекта РФ, 1500 респондентов.

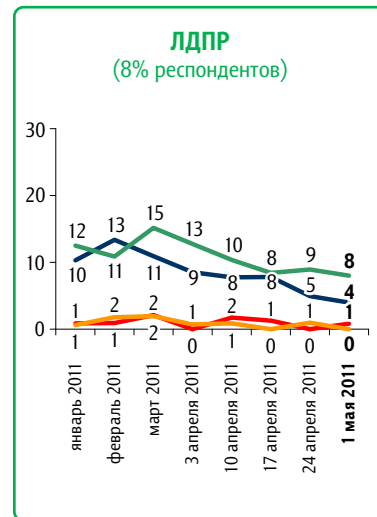
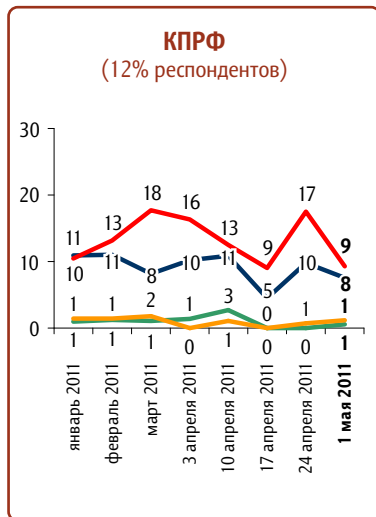
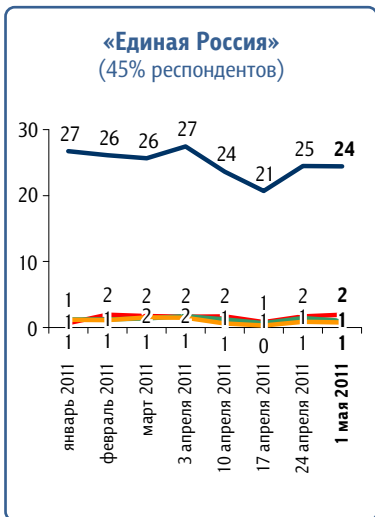
По Вашему мнению, заметна ли в последний месяц в нашем городе (селе) деятельность каких-либо политических партий? И если да, то деятельность каких партий заметна?* (Карточка, любое число ответов.)

данные в % от всех опрошенных



данные в % от групп

Электораты



— "Единая Россия" — ЛДПР — КПРФ — "Справедливая Россия"

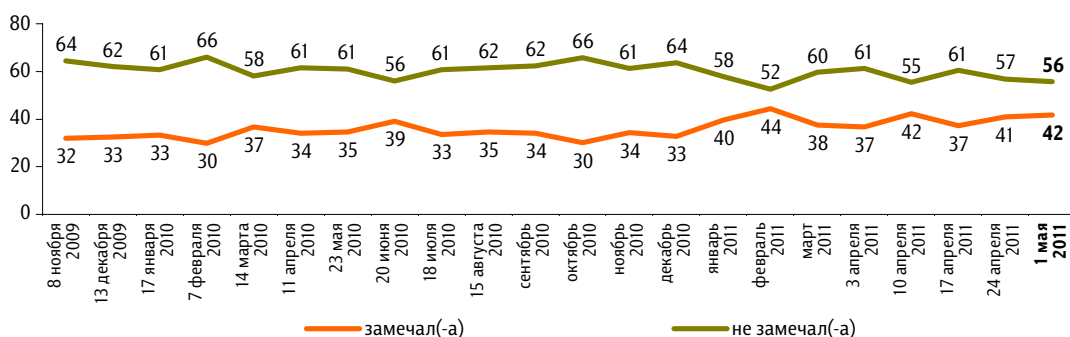
* На графиках приведены данные по четырем парламентским партиям.

Уровень протестных настроений

Опрос «ФОМнибус» 30 апреля – 1 мая. 100 населенных пунктов, 43 субъекта РФ, 1500 респондентов.

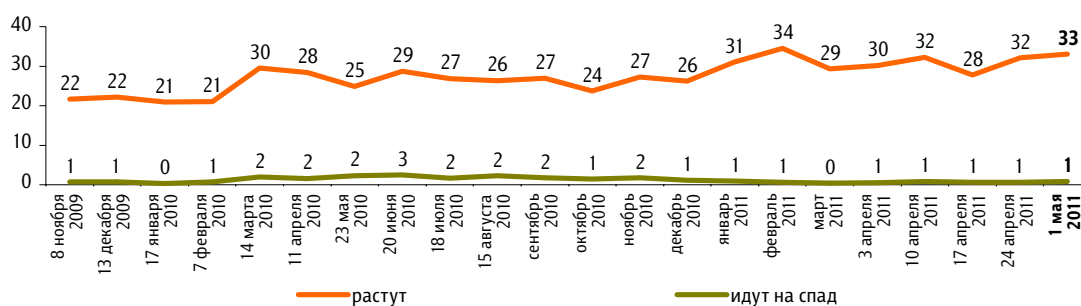
Скажите, пожалуйста, в последний месяц Вы замечали или не замечали недовольство, готовность людей участвовать в акциях протеста*?

данные в % от всех опрошенных



Как Вам кажется, в последний месяц недовольство, готовность людей участвовать в акциях протеста растут или идут на спад?*** (Вопрос задавался тем, кто в последний месяц замечал недовольство или затрудняется сказать, замечал или не замечал недовольство, – 44% респондентов.)

данные в % от всех опрошенных

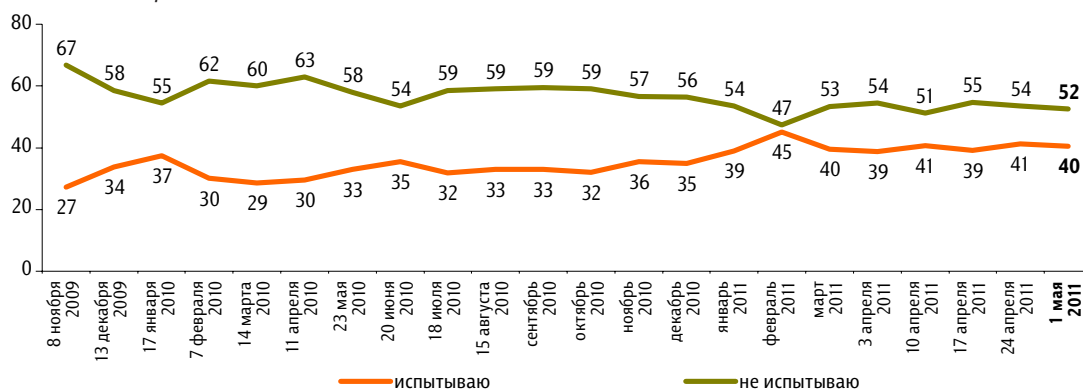


* До опроса 14 марта 2010 г. задавался вопрос: «Скажите, пожалуйста, в последний месяц Вы замечали или не замечали недовольство, протестные настроения?»

** До опроса 14 марта 2010 г. задавался вопрос: «Как Вам кажется, в последний месяц недовольство, готовность людей участвовать в акциях протеста растут, идут на спад или остаются неизменными?»

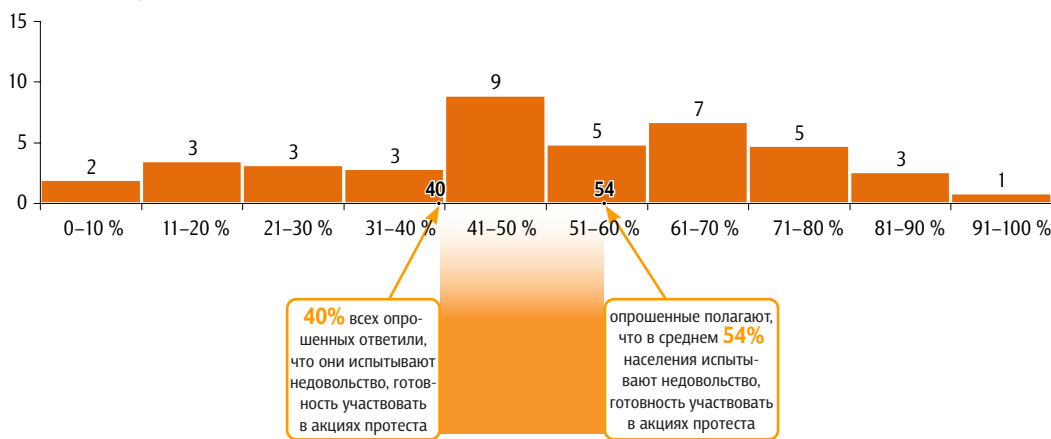
Вы лично испытываете или не испытываете недовольство, готовность участвовать в акциях протеста?

данные в % от всех опрошенных



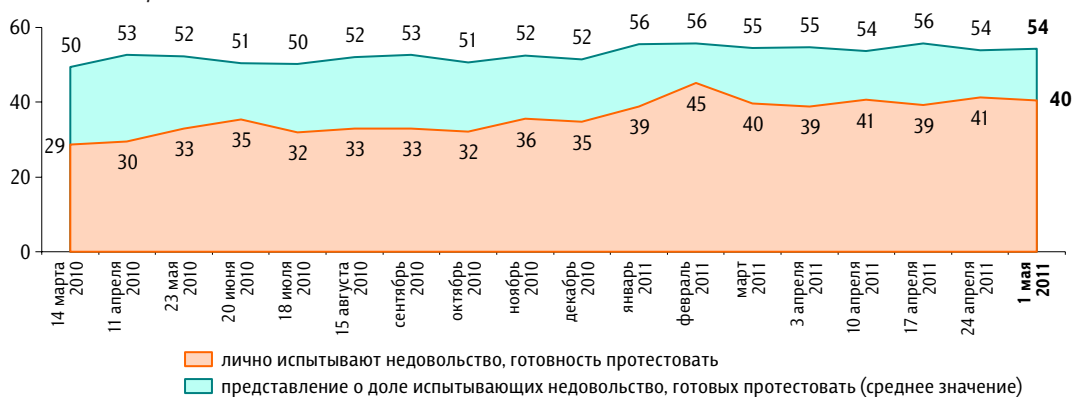
Как Вы думаете, какой процент россиян испытывают сегодня недовольство, готовность участвовать в акциях протеста? (Вопрос задавался тем, кто в последний месяц замечал недовольство или затрудняется сказать, замечал или не замечал недовольство, – 44% респондентов.)

данные в % от всех опрошенных



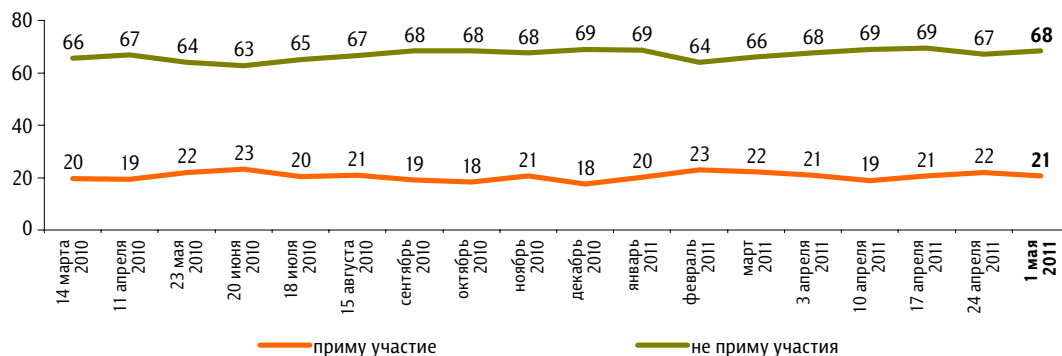
Динамика протестных настроений: реалии и представления

данные в % от всех опрошенных



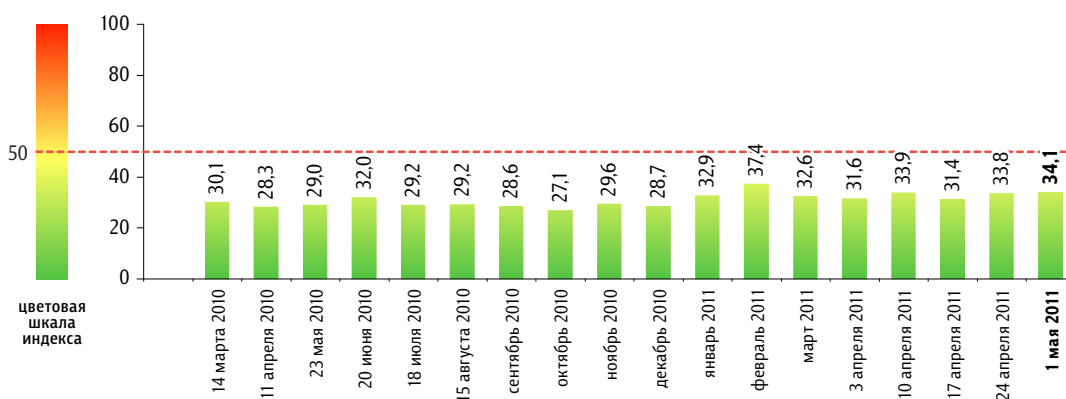
Если в ближайшее воскресенье там, где Вы живёте, пройдут митинги, демонстрации, акции протеста, то Вы примете или не примете в них участие?

данные в % от всех опрошенных



Индекс «Уровень протестных настроений»

данные в пунктах



Индекс измеряется в пунктах и может колебаться в пределах от 0 до 100 п. Значение индекса меньше 50 п. указывает на преобладание позитивных оценок, а больше 50 п. — негативных. Значение 50 п. достигается при балансе положительных и отрицательных оценок, а также при ответе «50%» в вопросе №3 о доле россиян, испытывающих протестные настроения.

Индекс «Уровень протестных настроений» строится на основе пяти вопросов:

- №1: «Скажите, пожалуйста, в последний месяц Вы замечали или не замечали недовольство, готовность людей участвовать в акциях протеста?»
- №2: «Как Вам кажется, в последний месяц недовольство, готовность людей участвовать в акциях протеста растут или идут на спад?»
- №3: «Как Вы думаете, какой процент россиян испытывают сегодня недовольство, готовность участвовать в акциях протеста?»
- №4: «А Вы лично испытываете или не испытываете недовольство, готовность участвовать в акциях протеста?»
- №5: «Если в ближайшее воскресенье там, где Вы живёте, пройдут митинги, демонстрации, акции протеста, то Вы примете или не примете в них участие?»

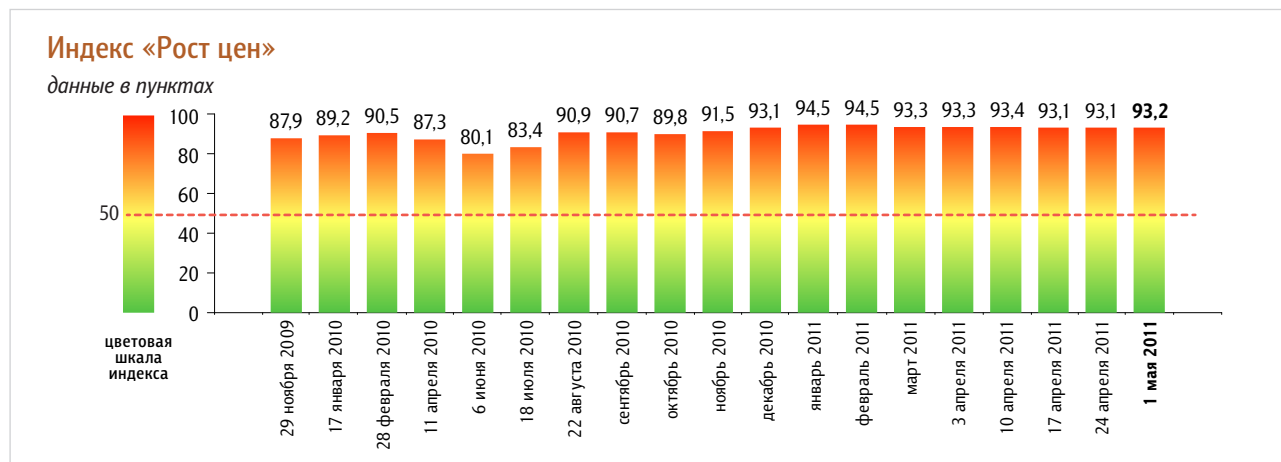
По каждому из вопросов №1, №2, №4 и №5 строится диффузный индекс: каждому из респондентов, ответивших «замечал (-а)» / «растут» / «испытываю» / «приму участие» присписывается 100 баллов, каждому из ответивших «не замечал(-а)» / «идут на спад» / «не испытываю» / «не приму участия», а также тех, кому вопрос не задавался, — 0 баллов. Всем остальным респондентам — по 50 баллов.

По вопросу №3 каждому респонденту присписывается то число баллов, сколько процентов он назвал. Тем, кто не замечал недовольства, — 0 баллов.

Результат усредняется по всем респондентам. Итоговый индекс «Уровень протестных настроений» получается сложением индексов всех вопросов и делением полученной суммы на пять.

Динамика цен

Опрос «ФОМнибус» 30 апреля – 1 мая. 100 населенных пунктов, 43 субъекта РФ, 1500 респондентов.



Индекс измеряется в пунктах и может колебаться в пределах от 0 до 100 п. Значение индекса меньше 50 п. указывает на преобладание позитивных оценок, а больше 50 п. – негативных. Значение 50 п. показывает баланс положительных и отрицательных оценок.

Индекс «Рост цен» строится на основе двух вопросов:

«По Вашему мнению, за последний месяц цены на основные продукты, товары и услуги в целом выросли, снизились или не изменились?»

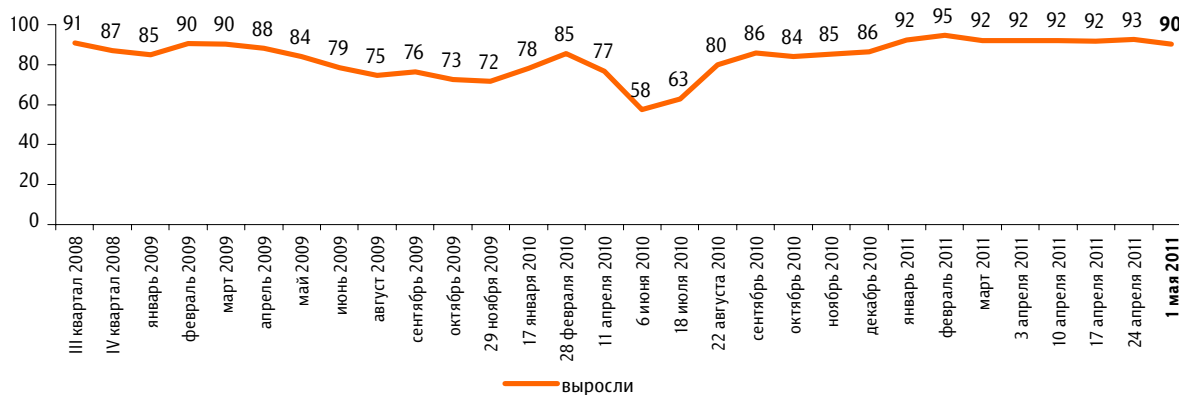
«Как Вы думаете, что будет происходить с ценами на основные продукты, товары и услуги в ближайший месяц – они будут расти, снижаться или не будут меняться?»

По каждому из вопросов строится диффузный индекс, равный половине разности между долями ответов о росте цен («выросли» / «будут расти») и снижении цен («снизились» / «будут снижаться»), увеличенной на 50 пунктов.

Итоговый индекс «Рост цен» является составным и получается сложением индексов по каждому вопросу и делением этой суммы на два.

По Вашему мнению, за последний месяц цены на основные продукты, товары и услуги в целом выросли, снизились или почти не изменились?*

данные в % от всех опрошенных



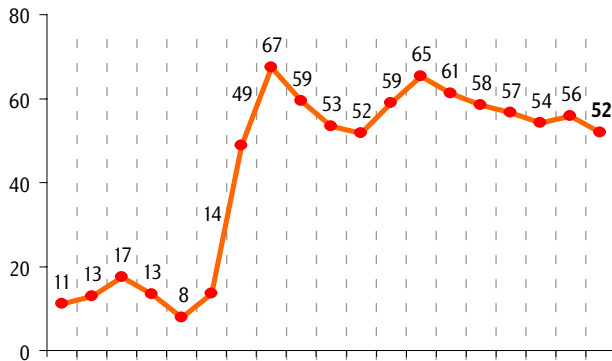
* До октября 2009 г. вопрос формулировался так: «В Вашем городе (селе) за последний месяц цены на основные продукты питания, товары и услуги в целом выросли или не выросли? И если выросли, то очень сильно, умеренно или незначительно?» Все ответы, в которых отмечался рост цен, суммировались.

По Вашим наблюдениям, на какие основные продукты, товары и услуги цены за последний месяц достаточно заметно выросли? (Карточка, любое число ответов.)

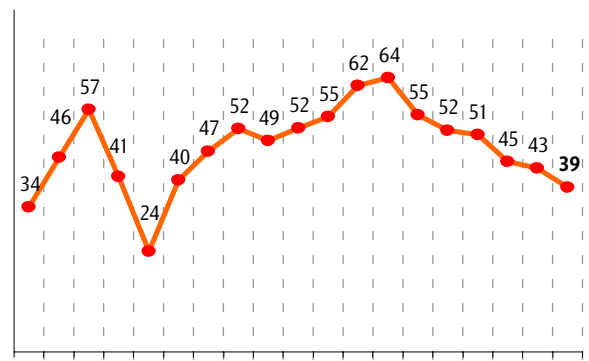
данные в % от всех опрошенных

Продукты питания

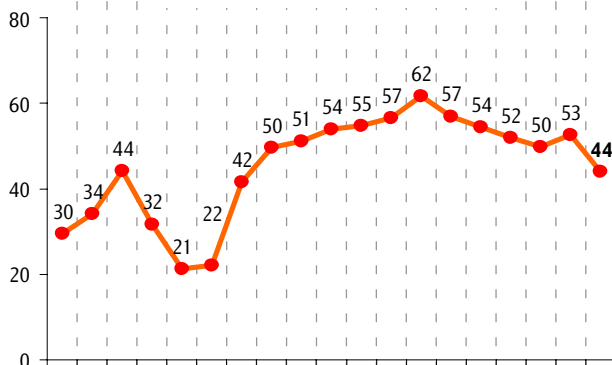
крупя, макаронные изделия



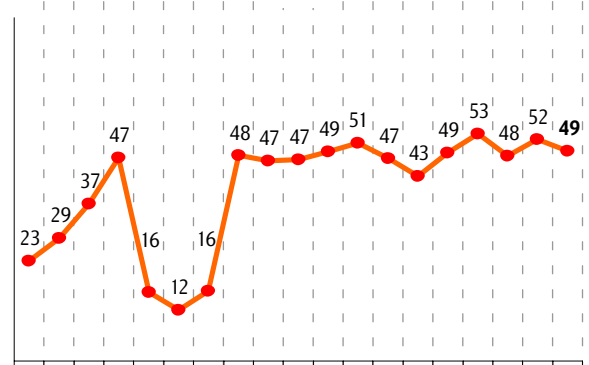
сахар



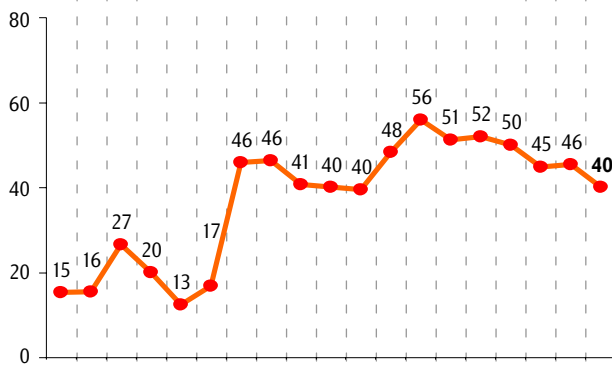
молоко и молочная продукция



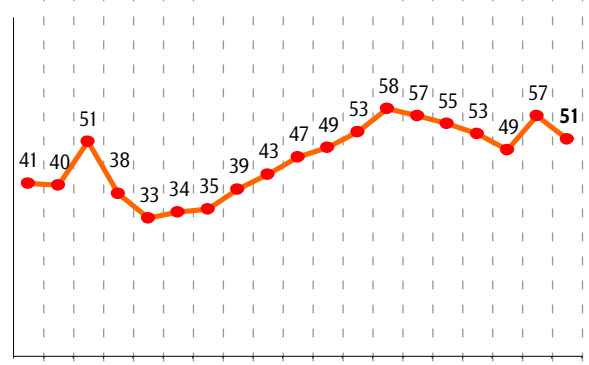
яйца



хлеб и хлебобулочные изделия



мясо и птица



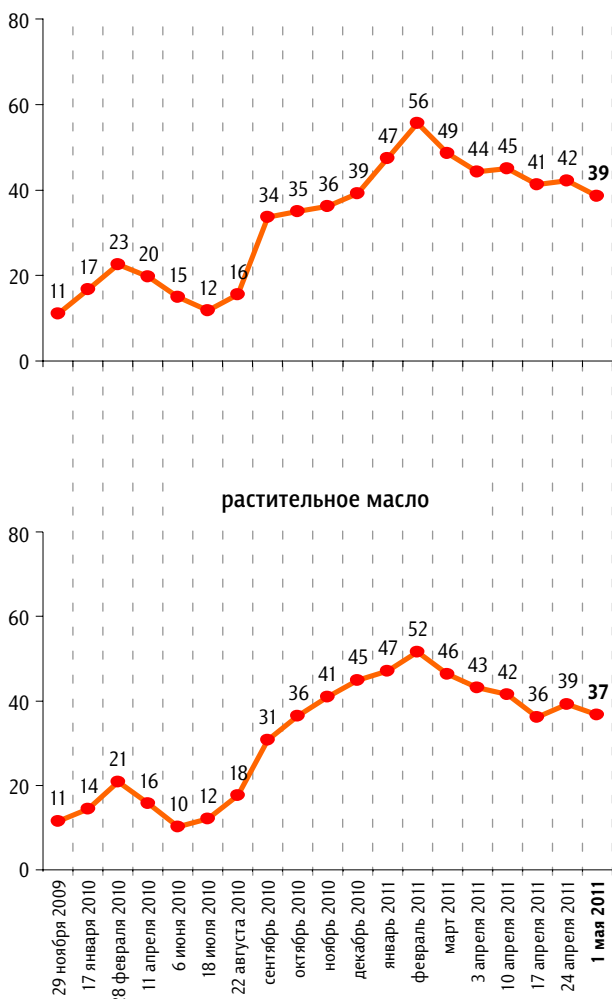
ФАКТОРЫ ФОРМИРОВАНИЯ ОБЩЕСТВЕННОГО МНЕНИЯ

По Вашим наблюдениям, на какие основные продукты, товары и услуги цены за последний месяц достаточно заметно выросли? (Карточка, любое число ответов.)

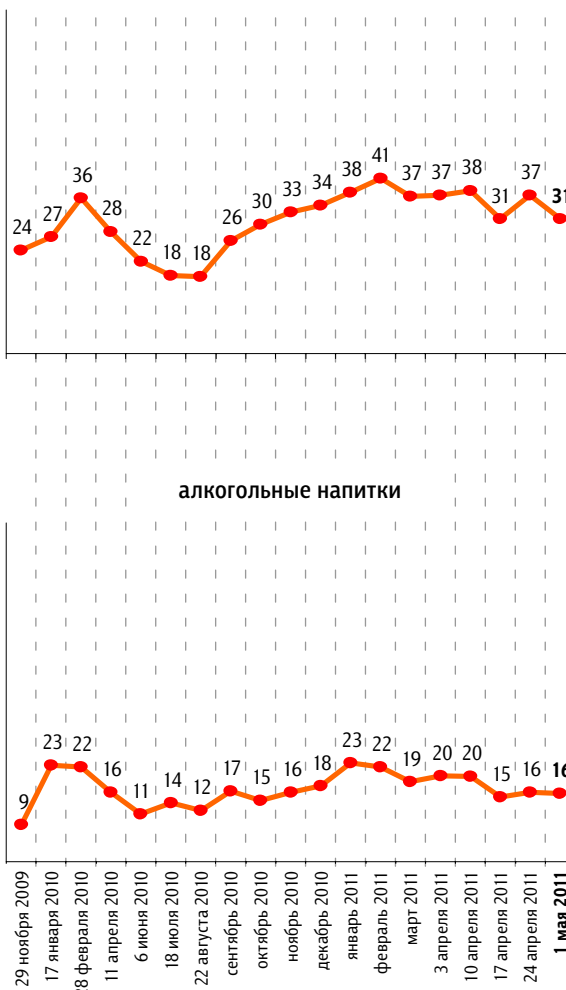
данные в % от всех опрошенных

Продукты питания

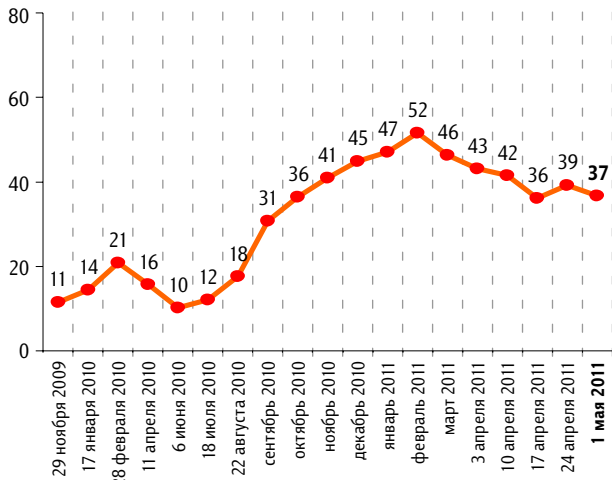
плодоовощная продукция



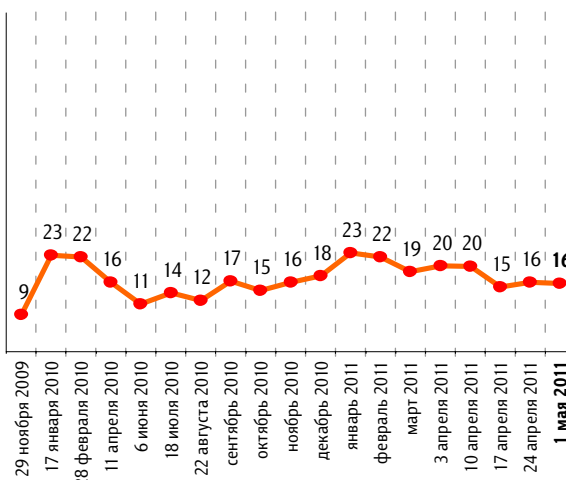
рыба и морепродукты



растительное масло



алкогольные напитки

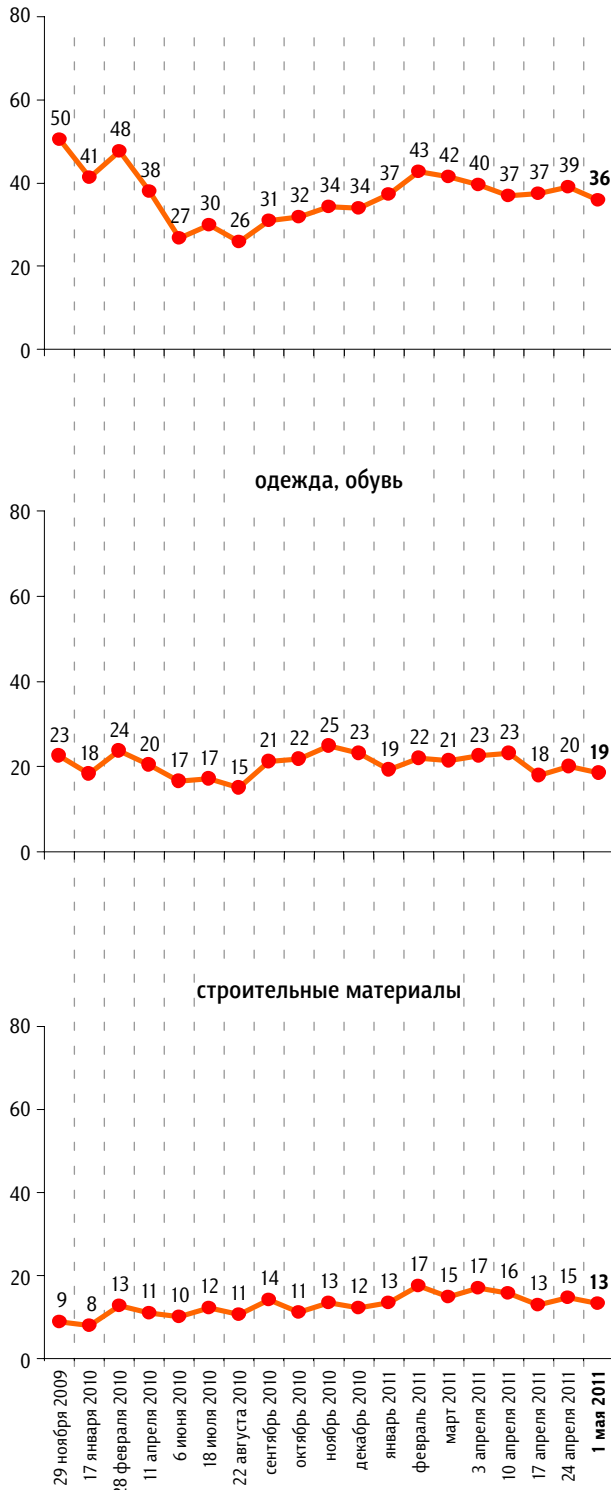


По Вашим наблюдениям, на какие основные продукты, товары и услуги цены за последний месяц достаточно заметно выросли? (Карточка, любое число ответов.)

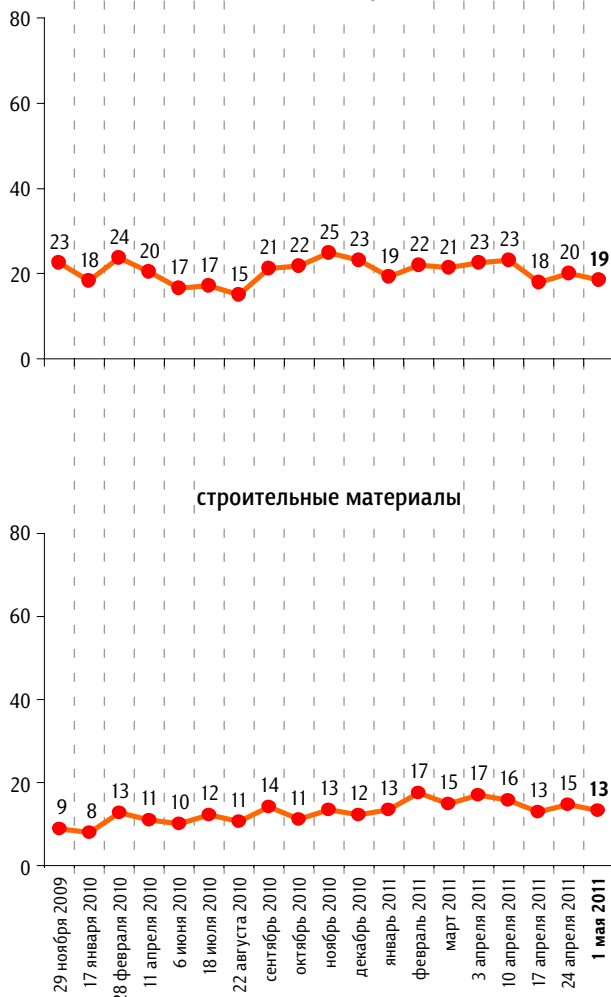
данные в % от всех опрошенных

Непродовольственные товары

лекарства



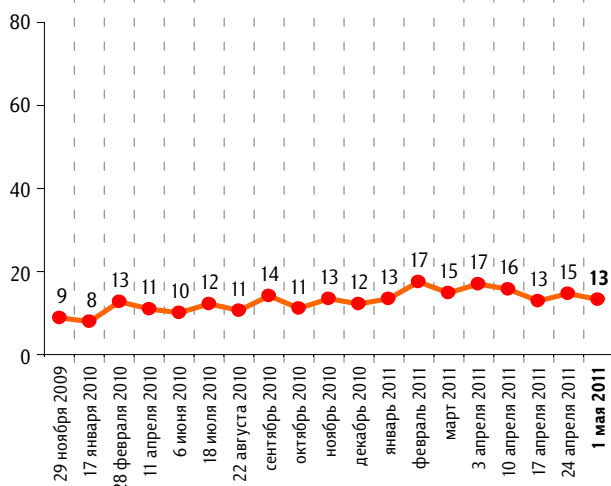
одежда, обувь



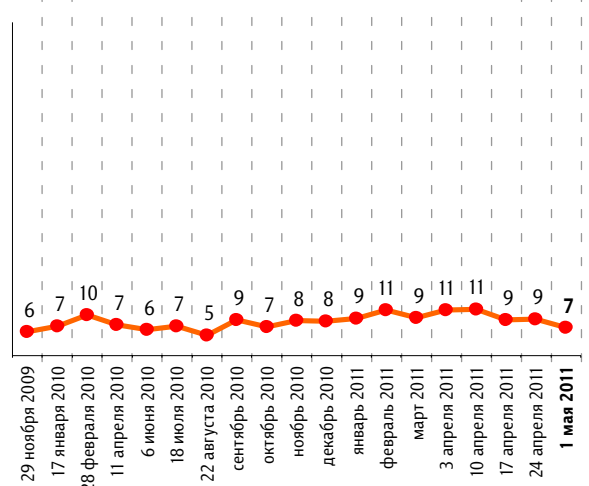
моющие и чистящие средства



строительные материалы



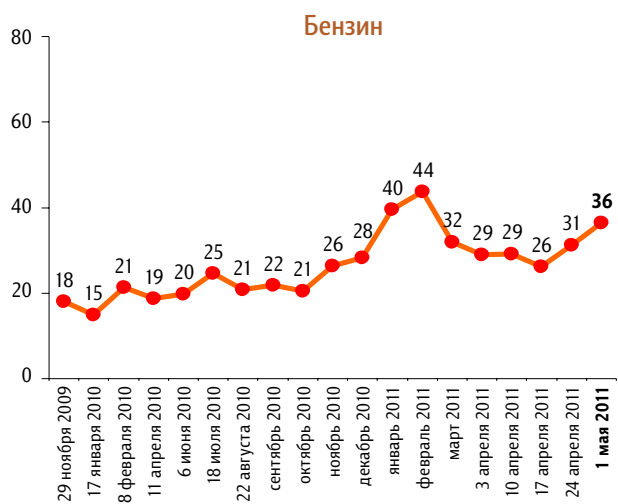
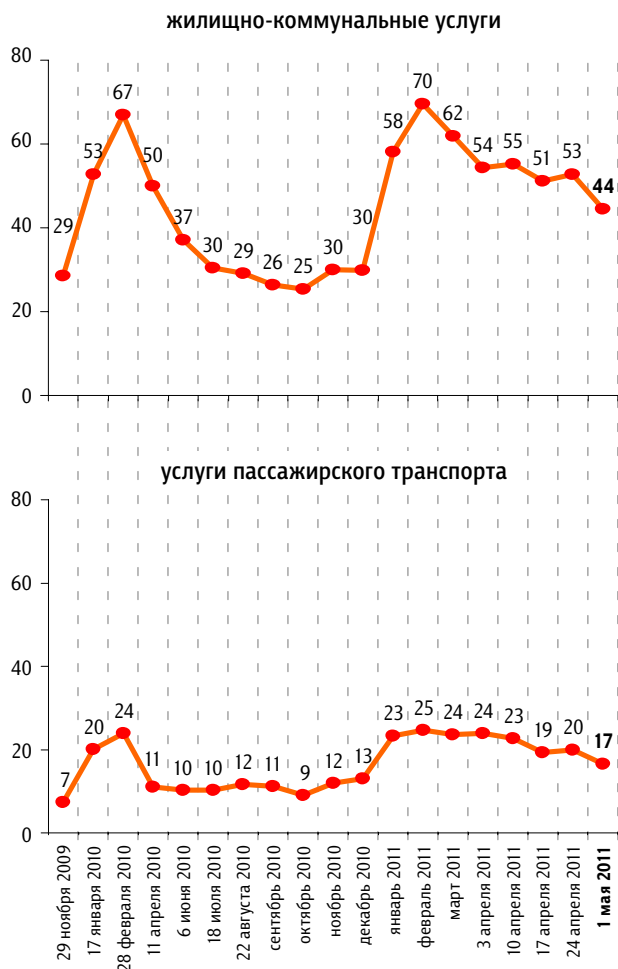
электротовары и бытовые приборы



По Вашим наблюдениям, на какие основные продукты, товары и услуги цены за последний месяц достаточно заметно выросли? (Карточка, любое число ответов.)

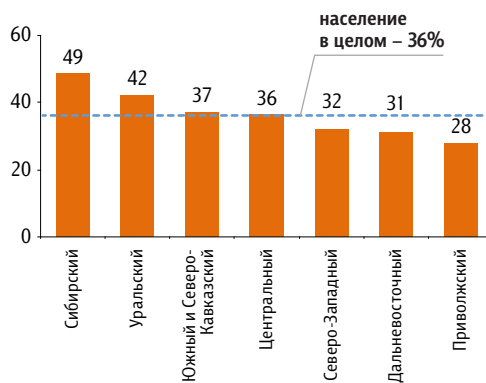
данные в % от всех опрошенных

Услуги



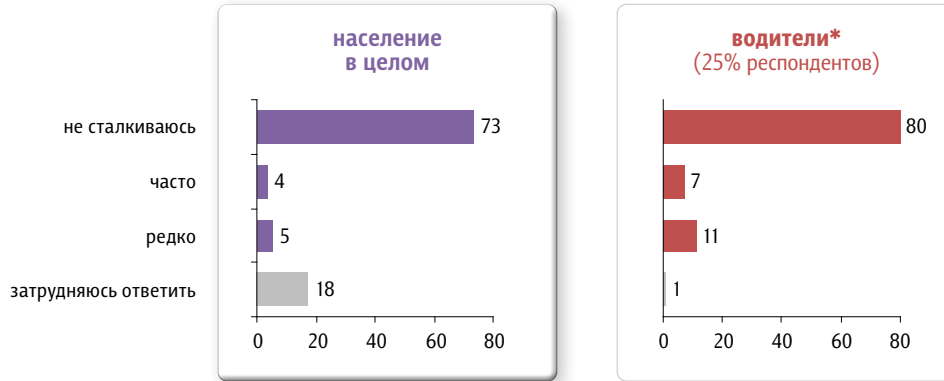
Рост цен на бензин в федеральных округах

данные в % от групп



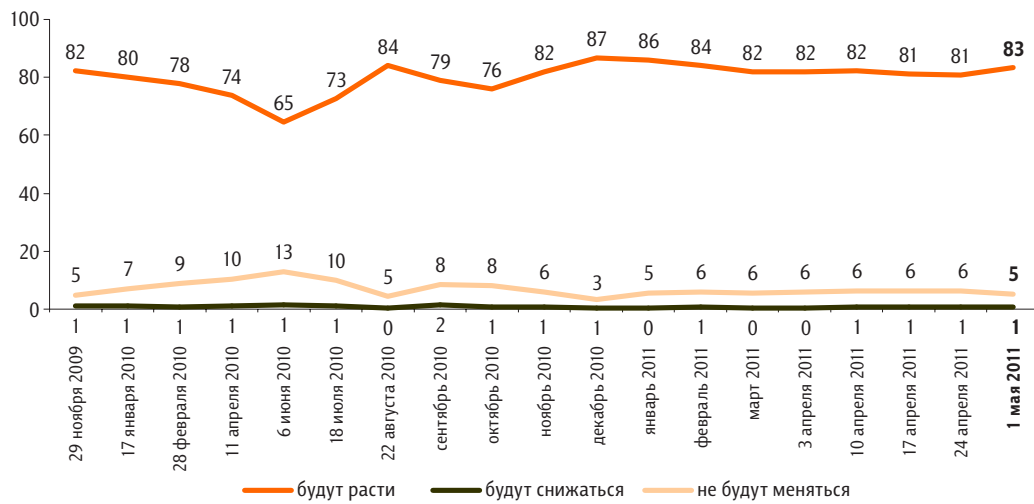
**Скажите, пожалуйста, сталкиваетесь ли Вы в последнее время с отсутствием бензина на АЗС?
И если да, то часто или редко?**

данные в % от групп



**Как Вы думаете, что будет происходить с ценами на основные продукты, товары и услуги
в ближайший месяц – они будут расти, снижаться или не будут меняться?**

данные в % от всех опрошенных



* «В семье есть автомобиль, я его вожу».

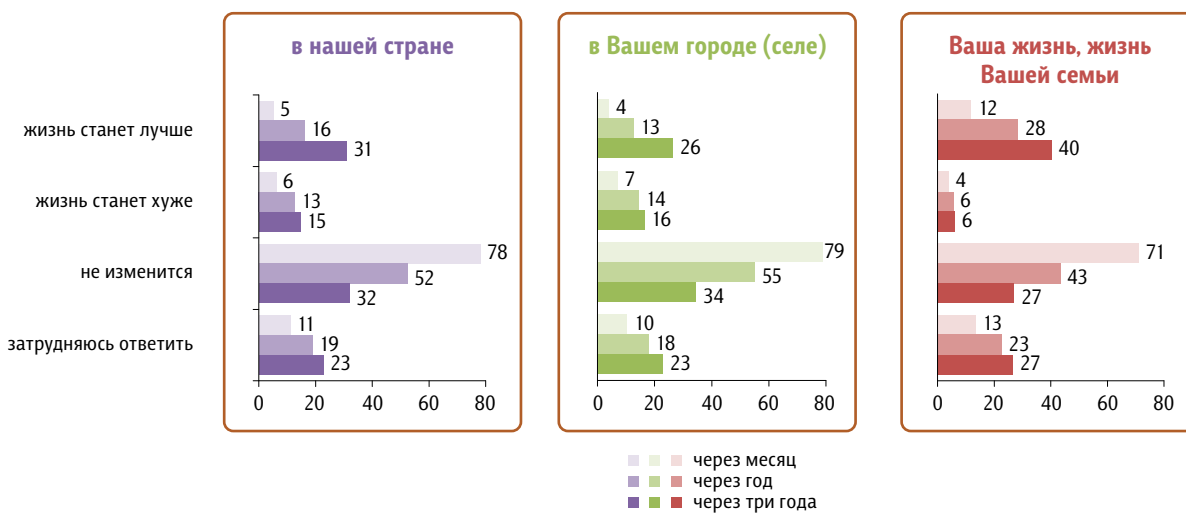
Социальный оптимизм

Опрос «ФОМнибус» 30 апреля – 1 мая. 100 населенных пунктов, 43 субъекта РФ, 1500 респондентов.

ФАКТОРЫ ФОРМИРОВАНИЯ ОБЩЕСТВЕННОГО МНЕНИЯ

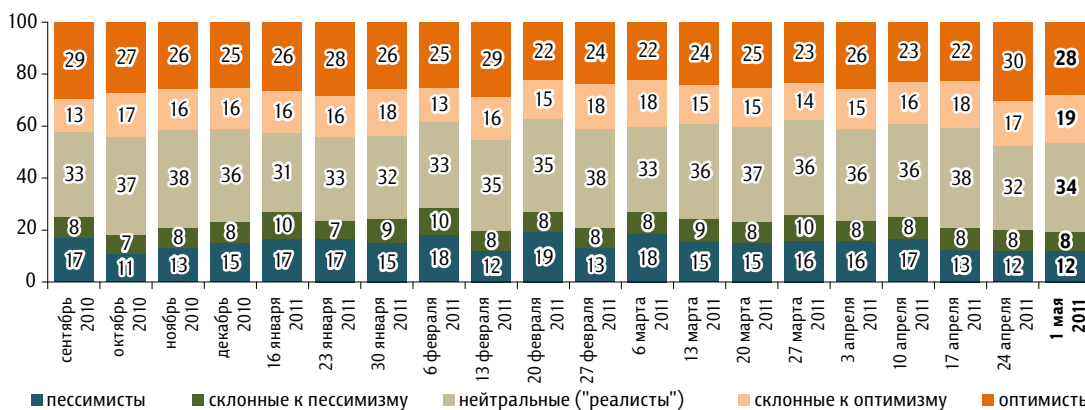
Как, по Вашему мнению, изменится жизнь через месяц / через год / через три года – станет лучше, хуже, чем сегодня, или не изменится?

данные в % от всех опрошенных



Социальный оптимизм / пессимизм: динамика

данные в % от всех опрошенных



Построено пять групп респондентов с разным уровнем социального оптимизма. Две крайние группы – **оптимисты** и **пессимисты** – и три группы между этими крайними: **склонные к оптимизму**, **нейтральные** и **склонные к пессимизму**.

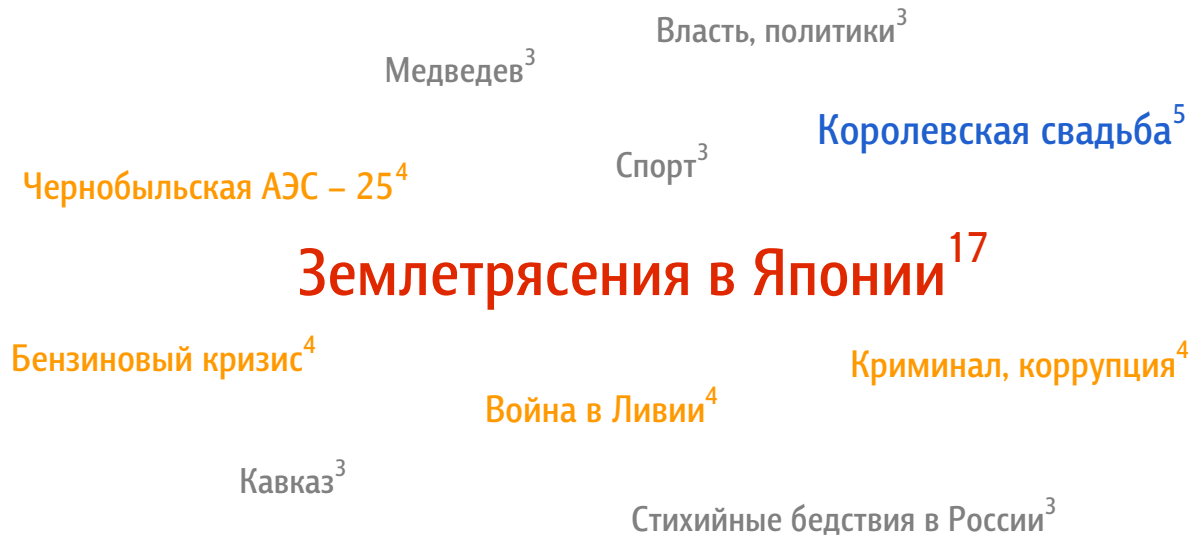
Принцип построения групп:

Респондентов спрашивали, улучшится, ухудшится или не изменится жизнь страны в целом, жизнь их города или села, а также их семьи через месяц, год и три года. Таким образом, каждый респондент высказывал девять оценочных суждений.

- 1) **Оптимисты** – респонденты, у которых число позитивных суждений превысило число негативных на три и более.
- 2) **Склонные к оптимизму** – те, у кого число позитивных суждений превысило число негативных меньше чем на три.
- 3) **Нейтральные** – те, у кого число позитивных суждений совпадает с числом негативных.
- 4) **Склонные к пессимизму** – респонденты, у которых число негативных суждений превысило число позитивных меньше чем на три.
- 5) **Пессимисты** – те, у кого число негативных суждений превысило число позитивных на три и более.

События недели

Опрос «ФОМнибус» 30 апреля – 1 мая. 100 населенных пунктов, 43 субъекта РФ, 1500 респондентов.



Какие события прошедшей недели, о которых сообщалось в средствах массовой информации, больше всего заинтересовали Вас, привлекли Ваше внимание? (Открытый вопрос.)

данные в % от всех опрошенных

Землетрясения в Японии, аварии на АЭС, последствия землетрясений и аварий	«В Японии землетрясение, много погибло народу»; «события в Японии, последствия атомной катастрофы в связи с атомной электростанцией»; «землетрясение и радиация продолжают в Японии»; «повышение радиации в Японии, в морской воде»; «как дальше будет жить Япония?».	17
Бракосочетание принца Уэльского Уильяма	«Королевская свадьба в Великобритании»; «бракосочетание принца Уильяма и Кэтрин»; «свадьба принца английского с его подружкой».	5
Беспорядки в мусульманских странах, военная операция западных стран в Ливии	«События на Ближнем Востоке»; «война в Ливии, охота на Каддафи»; «Каддафи призвал народ к прекращению военных действий»; «Каддафи потерял во время обстрела внуков и сына».	4
Бензиновый кризис, рост цен на нефтепродукты	«Бензин подорожал, нехватка бензина»; «резкое значительное подорожание бензина»; «устраивают бензиновый кризис»; «из бензина делают дефицит»; «топливо исчезло – дефицит бензина»; «бензина нет – за 3 дня подорожал на 5 рублей. Теперь всё так подорожает, что хоть голодай. На детях придется экономить»; «рост цен на ГСМ».	4
Годовщина аварии на Чернобыльской АЭС	«Чернобыльские события, 25-летие»; «25 лет после аварии Чернобыльской АЭС»; «последствия Чернобыльской аварии – 25 лет»; «25 лет скрывали от народа причины аварии в Чернобыле»; «Чернобыль посмотрели, много нового узнали».	4
Криминальные события, коррупция, борьба с преступлениями	«Криминал и взяточничество чиновников»; «начали наказывать за коррупцию милиционеров»; «суд над убийством адвоката и журналиста»; «педофилы – руководители детской студии»; «девочку в больнице изнасиловали».	4

данные в % от всех опрошенных

Встречи, поездки, выступления Д. Медведева	«Медведев везде ездит»; «Медведев посетил конференцию по отмене виз»; «Медведев выступает со всякими законопроектами»; «выступление Медведева и обращение его к руководителям Подмоскovie насчет пожаров, которые могут быть этим летом».	3
Работа властных структур, принимаемые решения, выступления и действия политиков	«Увольнение недобросовестных чиновников»; «совещание с Голиковой»; «про пенсии – не будут возраст увеличивать, о техосмотре»; «отмена техосмотра»; «приезд в Березники представителя президента»; «выступление Жириновского».	3
Теракты, борьба с терроризмом	«События на Кавказе»; «теракты в Дагестане»; «в Дагестане уничтожили боевика»; «двойной теракт в Волгоградской области»; «теракт в Волгоградской области – обошлось без жертв».	3
Погода, стихийные бедствия в России	«В Иркутске зима, выпал снег»; «ураган в Иркутской области, света не было три дня»; «лесные пожары в Приморском крае»; «опять начались пожары в Подмоскovie»; «ожидается опять потепление климата».	3
Спорт, спортивные события	«Перенесли Чемпионат мира по фигурному катанию из Японии в Москву»; «в Москве прошел Чемпионат мира по фигурному катанию»; «сегодня стартует Чемпионат мира по хоккею»; «Чемпионат мира по хоккею – Россия проиграла Германии»; «футбол – Лига чемпионов».	3
Встречи, поездки, выступления В. Путина	«Выступление Путина в Думе»; «Путин отчитывался»; «отчет Путина – мниловщина»; «выступление Путина в Пензе».	2
Торнадо в США	«Смерч в США»; «в США торнадо, есть пострадавшие»; «торнадо в США – 7 штатов пострадало»; «торнадо в США, есть жертвы».	2
Смерть М. Козакова	«Умер Михаил Козаков, артист»; «похороны Михаила Козакова»; «похоронили Козакова, актера».	2
Теракт в минском метро	«Взрыв в Белоруссии»; «катастрофа в Белоруссии, в метро»; «взрыв в метро в Минске».	1
Аварии, пожары, несчастные случаи	«Бесконечные аварии на дорогах»; «пожар в Саратове»; «безобразный случай – умер человек на пороге института Вишневого»; «авария в нашем селе с летальным исходом».	1
Праздники	«28 апреля – Международный день защиты труда»; «Пасха»; «подготовка россиян ко Дню Победы»; «подготовка к параду на Красной площади».	1
Другие события в России	«Повышение цен»; «положение с ЖКХ и медициной в настоящее время удручающее»; «тестирование школьников на наркотики»; «повышение зарплаты военным»; «отмена частной рыбалки»; «отмена чартеров на майские праздники Росавиацией»; «в Московском районе города приступили к сносу ветхих домов».	2
Другие события за рубежом	«Беатификация умершего Папы Римского»; «взрывы в Марокко»; «наводнение в Европе»; «в Португалии выпал снег»; «Лукашенко поругался с Евросоюзом»; «в Европе ввели штрафы за превышение скорости велосипедистов»; «выставка тюльпанов в Никитском ботаническом саду».	2
Затрудняюсь ответить, нет ответа		44

День Победы

Опрос «ФОМнибус» 30 апреля – 1 мая. 100 населенных пунктов, 43 субъекта РФ, 1500 респондентов.

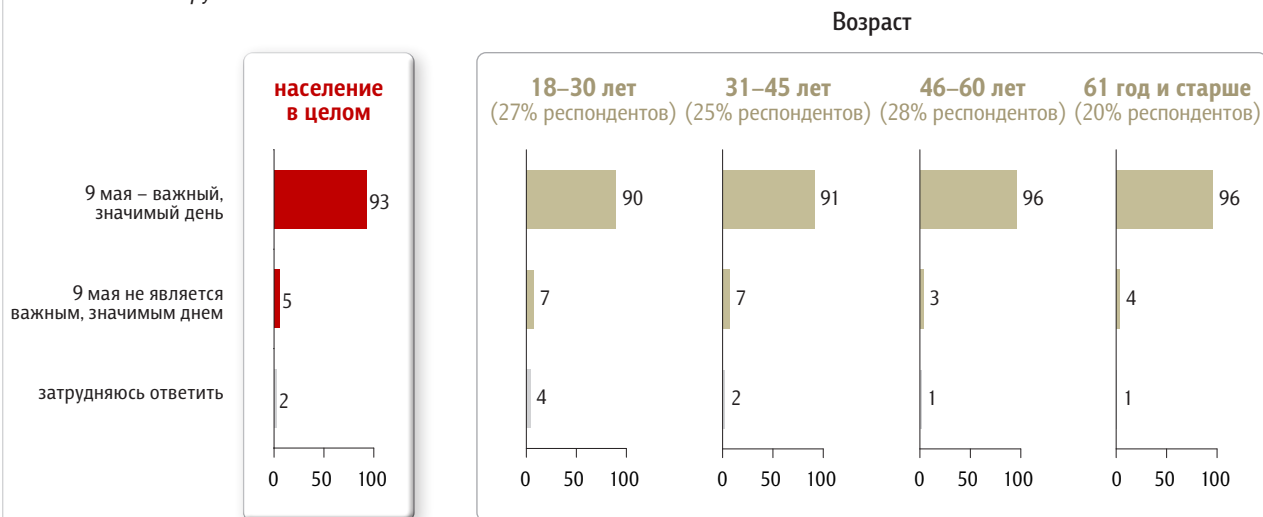
9 мая – особый день

Для одних людей 9 мая – особый день, важный, значимый. Для других 9 мая не является особенным, важным, значимым днем. Если говорить о Вас лично, какая позиция Вам ближе – первая или вторая?

данные в % от всех опрошенных



данные в % от групп

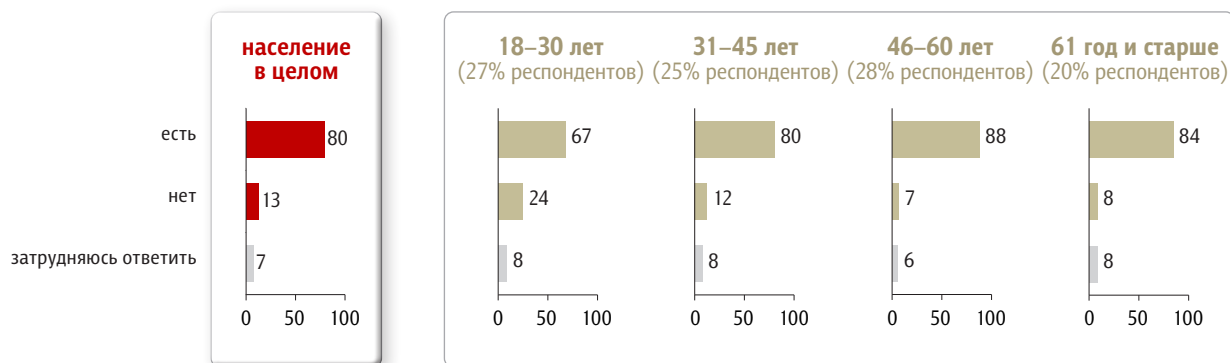


Любимые фильмы о Великой Отечественной войне

Есть ли у Вас любимые фильмы о Великой Отечественной войне?

данные в % от групп

Возраст



Назовите, пожалуйста, Ваши любимые фильмы о Великой Отечественной войне. (Открытый вопрос. Задавался тем, у кого есть любимые фильмы о Великой Отечественной войне, – 80% респондентов.)

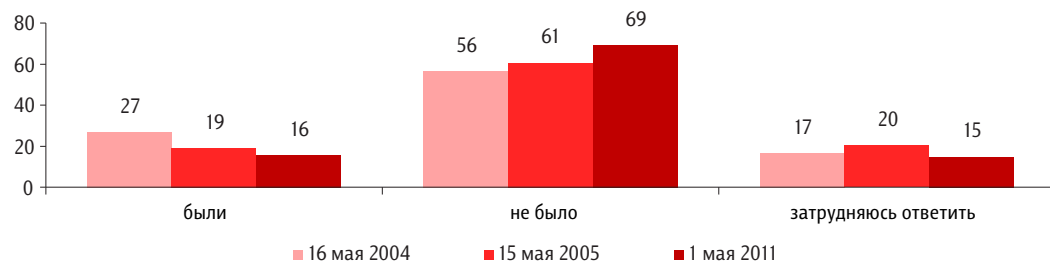
данные в % от всех опрошенных



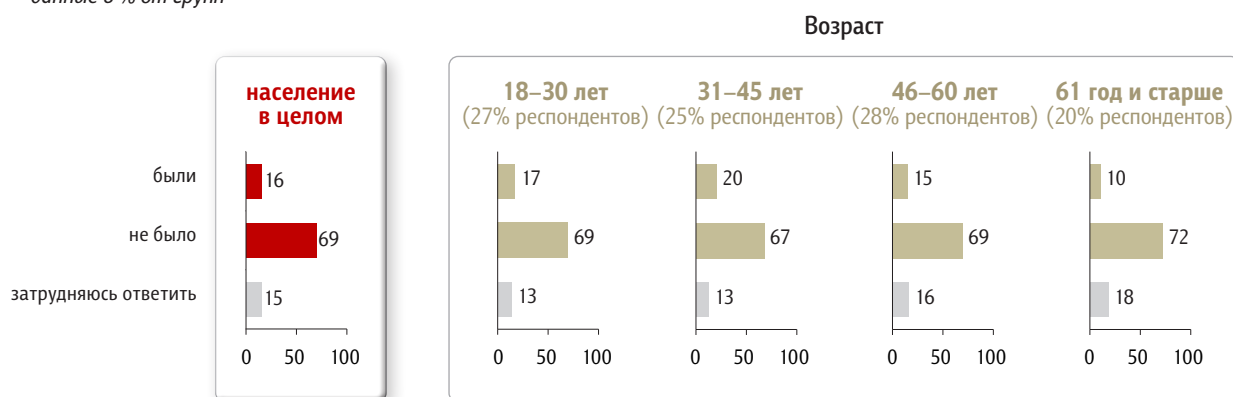
* Фильмы, которые назвали около 1% респондентов: «Звезда», «Щит и меч», «Горячий снег», «Завтра была война», «Сталинградская битва», «На войне как на войне», «В шесть часов вечера после войны», «В августе 44-го», «Девятая рота», «Два бойца», «Аты-баты, шли солдаты», «Брестская крепость», «Служили два товарища», «Белорусский вокзал», «Четыре танкиста и собака», «Вечный зов», «Штрафбат», «Отец солдата», «Блокада»

Скажите, пожалуйста, среди телепередач, фильмов, книг или публикаций последнего времени были такие, которые изменили или существенно дополнили Ваши представления о Великой Отечественной войне? Или ничего такого не было?

данные в % от всех опрошенных



данные в % от групп



АКТУАЛЬНЫЕ ТЕМЫ ОБЩЕСТВЕННОГО МНЕНИЯ

Скажите, пожалуйста, что именно изменилось в Ваших представлениях о Великой Отечественной войне под влиянием телепередач, фильмов, книг или публикаций последнего времени? (Открытый вопрос. Задавался тем, кто считает, что среди телепередач, фильмов, книг или публикаций последнего времени были такие, которые изменили или существенно дополнили их представления о Великой Отечественной войне, – 16% респондентов.)

данные в % от всех опрошенных

Представления о патриотизме, благородстве, подвигах людей	«Хорошо воевали люди»; «мужество»; «узнал о том, что в людях было больше самоотверженности»; «потрясает патриотизм людей – сейчас этого нет»; «что сильный патриотизм был у людей»; «главное – страшный был патриотизм!»; «восхищение, благодарность воинам».	2
Представления о несправедливости, жестокости войны, напрасной гибели людей	«Народ не жалели»; «так много народа погибло, бездумно бросали его в мясорубку войны»; «много народа загубили напрасно, о котором даже и не говорили до особого времени»; «что тяжелая она, война, была, и много людей положила по амбициям генералов»; «гибло людей много и несправедливо»; «да видим, как нас мучили почем зря, не жалея, бросая в пекло».	2
Правда о роли в войне И. Сталина, руководства страны	«Поведение правительства страны в то время»; «все было спланировано, была возможность принять меры»; «можно было войну окончить раньше»; «представление о роли Сталина в войне»; «о Сталине»; «Сталин воевал не за родину, а за себя».	2

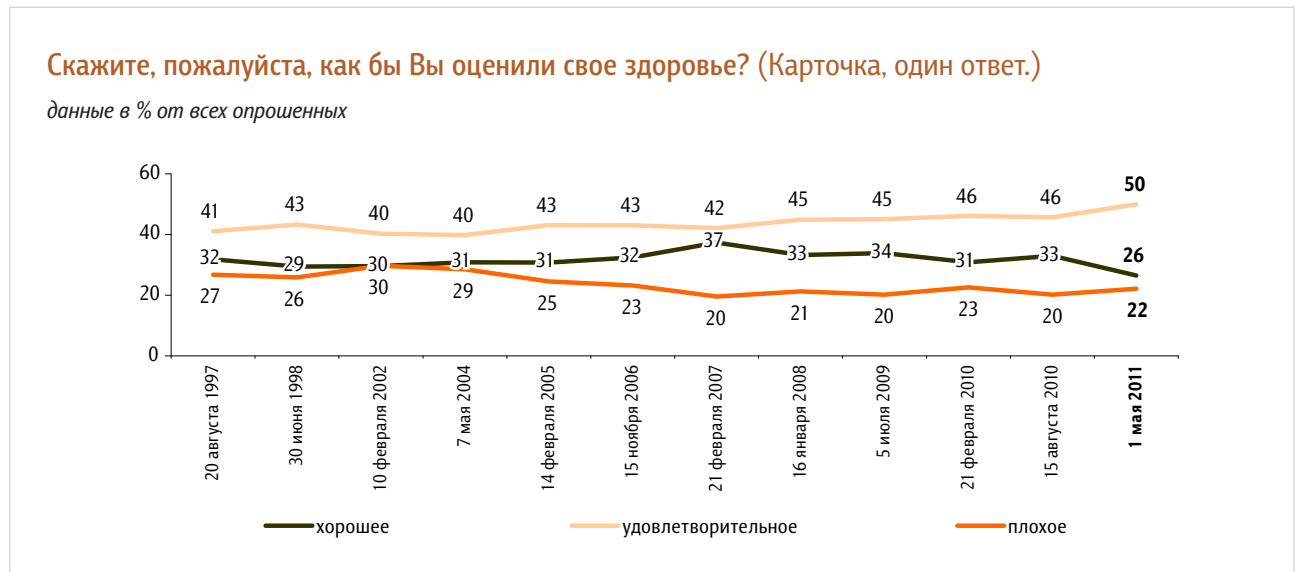
данные в % от всех опрошенных

Правда о войне, информация без прикрас	«Больше стало правды, без приукрашивания»; «правду узнал о войне»; «раньше настоящая правда скрывалась»; «раньше больше всё приукрашивали»; «более правдиво было показано о войне, о недостатках, которые мы не знали»; «как расстреливали своих»; «оказывается, все было иначе».	2
Больше знаний о войне	«Взгляд на всю Великую Отечественную войну»; «более глубоким стало представление о Великой Отечественной войне»; «каждый год что-то появляется, что-то новое узнаешь о войне»; «узнал много новых подробностей»; «рассказ стал ярче»; «рассказывают очевидцы, их дети»; «просто дополнили знание».	2
Конкретные книги, фильмы, телевизионные передачи о войне	«Книга Богомолова "В августе 44-го"»; «Астафьев – настоящее лицо войны, фестиваль "Мировоззренческое кино"»; «документальный фильм "Великая война", сайты о Великой Отечественной войне»; «4-й канал – документальные фильмы о войне»; «сериал "Герои" – узнала много о героях войны»; «"Я – русский солдат", документальный фильм»; «"Суд времени"»; «"Мы из будущего"»; «"Штрафбат"»; «"Бомбер"»; «"Брестская крепость", "Край"»; «"Грозовые ворота"»; «"Десантура"»; «"Поп" изменил мое отношение к тому, что в СССР была вера, и всегда она есть».	2
Не нравятся современные фильмы о войне, переписывание истории	«Сомнение к СМИ»; «переписывают историю Великой Отечественной войны»; «говорят, что не Россия победила в войне»; «отвергают победу»; «оскверняем Победу»; «осквернение подвигов советского народа»; «мнение правительства, готовое чернить прошлое, а не восхвалять достоинства»; «сегодня врут – нет интереса»; «очень много неправды в новых фильмах»; «современные фильмы – это не то».	1
Другое	«Более серьезное отношение к Великой Отечественной войне»; «война с человеческим лицом. Испытания и переживания людей заставляют задуматься о будущем и о мире»; «жуткая тяжесть о потере родственников в каждой семье»; «что офицеры могут изменять своей родине»; «к немцам стал относиться лояльнее»; «поляки, которые играли на два фронта»; «о гибели польских офицеров в Катыни»; «представила, что я там была».	1
Затрудняюсь ответить, нет ответа		3

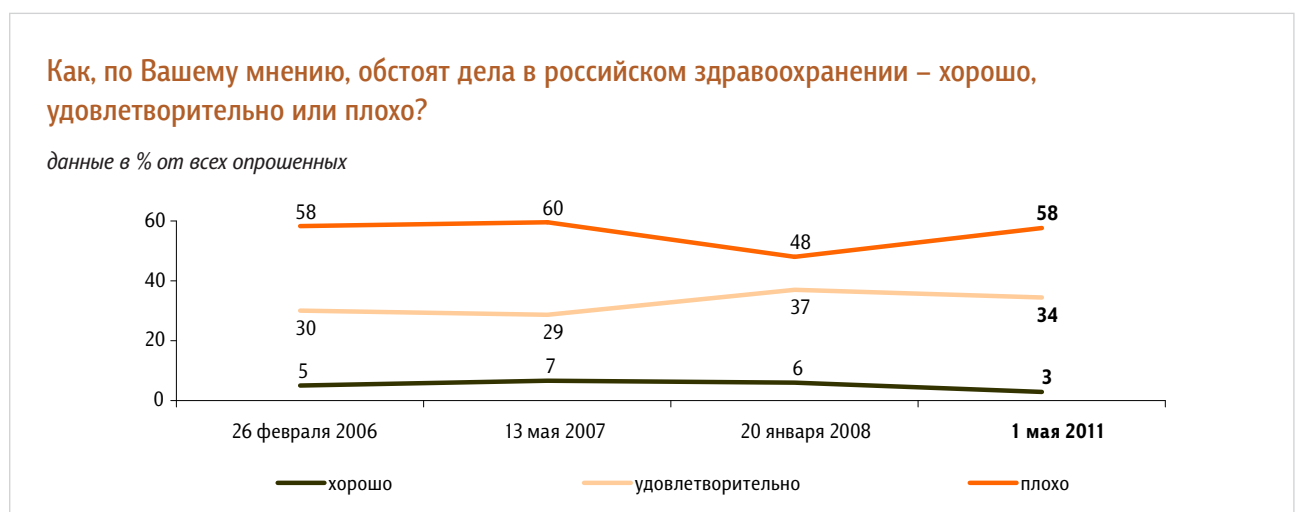
Российское здравоохранение

Опрос «ФОМнибус» 30 апреля – 1 мая. 100 населенных пунктов, 43 субъекта РФ, 1500 респондентов.

Состояние здоровья россиян



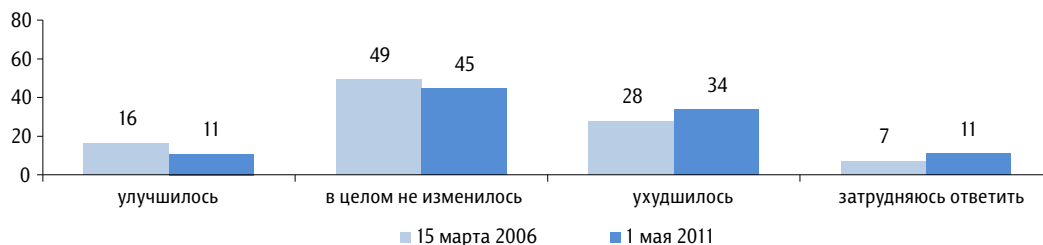
Положение дел



АКТУАЛЬНЫЕ ТЕМЫ ОБЩЕСТВЕННОГО МНЕНИЯ

Как Вы считаете, за последние год-два положение дел в российском здравоохранении улучшилось, ухудшилось или в целом не изменилось?

данные в % от всех опрошенных



Что, по Вашему мнению, необходимо сделать в первую очередь для улучшения положения дел в российском здравоохранении? (Открытый вопрос.)

данные в % от всех опрошенных

Увеличить финансирование здравоохранения, поднять зарплаты медиков

«Нужно хорошее финансирование»; «финансировать, повысить врачам зарплату»; «поднять зарплаты врачам до нормального жизненного уровня»; «нормальную зарплату врачам, чтоб денег не брали»; «выделять достаточно средств на развитие здравоохранения»; «платить человеческие зарплаты медикам».

19

Повысить квалификацию медицинских работников, качество лечения

«Сделать медицину более эффективной»; «улучшить качество бесплатной медицины»; «чтобы врачи лучше лечили, повышать их квалификацию»; «повысить квалификацию участковых терапевтов»; «должны работать профессионалы, грамотные врачи, специалисты в своем деле».

15

Обеспечить бесплатную медицину, доступность лечения, особенно малоимущим

«Отменить платные услуги»; «бесплатные услуги для детей»; «четко разграничить платную и бесплатную медицину»; «чтобы бесплатная была стоматология – вся Россия без зубов ходит»; «медицина должна быть доступна»; «должно быть доступно для среднего населения»; «медпомощь должна быть доступна каждому гражданину независимо от его уровня жизни»; «доступность обслуживания пенсионеров»; «гарантирование помощи малоимущим группам населения».

12

Бороться со взяточничеством, коррупцией в сфере здравоохранения, больше следить за расходованием средств в медицине

«Избавиться от коррупции и хищения средств»; «коррупцию уничтожить в медицине»; «известить взяточничество среди врачей»; «запретить брать взятки»; «вся медицина очень коррумпирована – надо усилить меры наказания»; «усилить контроль за расходованием средств, выделяемых на здравоохранение»; «строгий контроль за финансированием».

10

Улучшить отношение медицинских работников к пациентам

«Отношение к пациентам менять на человеческое, внимательное»; «больше внимания к людям, душевной теплоты и профессионализма»; «улучшить отношение медиков к людям – к молодежи плохое отношение, а к старым и подавно»; «<чтобы> повнимательнее относились к нам, старикам».

7

Улучшить материально-техническую базу медицинских учреждений

«Ввести больше новейших технологий»; «обеспечить необходимым оборудованием больницы»; «оснастить современным медицинским оборудованием»; «закупить хорошее, современное оборудование»; «поменять всё оборудование, оснастить новым диагностическим оборудованием»; «оборудование в селе».

6

Сменить руководство в сфере здравоохранения

«Заменить руководителей, министерство разогнать»; «заменить министра здравоохранения на более опытного и энергичного»; «поменять министра. Он некомпетентен»; «снять с должности всех медицинских чиновников»; «во главе министерства поставить грамотного медика».

5

данные в % от всех опрошенных

Снизить цены на лекарства, контролировать наличие и качество лекарств	«Нужно обеспечить людей необходимыми лекарственными препаратами в полном объёме»; «обеспечить всё население области нужными медикаментами»; «лекарства для больных должны быть доступными по цене, обеспечиваться бесперебойно, особенно инсулин для диабетиков»; «надо, чтобы лекарства были нормальные, не подделки»; «оставить только госаптеки, снизить цены на лекарства».	4
Повысить ответственность медицинских работников	«За безответственное отношение к пациентам наказывать очень строго»; «строже спрашивать с врачей – много неверных диагнозов»; «чтобы каждый медик нёс ответственность на своем месте»; «уголовную ответственность, лишение навсегда медпрактики за обман пациентов»; «закон должен быть один для всех – врач должен получать деньги за вылеченных людей».	4
Всё надо менять, наводить порядок, усилить контроль за медициной в целом	«Пересмотреть полностью всю систему»; «менять систему»; «пересмотреть всю нормативную законодательную базу»; «навести порядок»; «навести порядок в госполиклиниках»; «контролировать лучше»; «увеличить государственный контроль над больницами».	4
Ликвидировать очереди в поликлиниках, улучшить организацию работы медицинских учреждений в целом	«Возможность попасть к нужному врачу»; «искоренить очереди у кабинетов, свободный доступ к врачам»; «люди должны свободно попадать к нужному врачу»; «ввести запись на прием к врачу через интернет»; «мало времени на прием больного – больше писанины и волокиты».	3
Строить, реконструировать больше поликлиник, больниц	«Строить современные больницы и поликлиники»; «строить в селах больше больниц, медучреждений»; «увеличить койко-места. Доступность стационарного лечения»; «не закрывать действующие больницы»; «ремонт зданий. Восстановить фельдшерские пункты в селениях».	3
Увеличить количество медицинских работников	«Не хватает врачей»; «не хватает специалистов»; «увеличить количество узких специалистов»; «укомплектовать поликлиники врачами»; «врачей-хирургов в районную больницу»; «больше внимания уделить комплектации кадров»; «больше готовить кадров в мединститутах».	3
Повысить престиж медицинской профессии, улучшить условия работы медиков	«Повышение статуса медицинского работника младшего и среднего звена»; «уважение к врачам нужно»; «привлечь молодежь, создать условия для работы»; «создать условия для молодых специалистов»; «помочь с жильем молодым специалистам».	1
Уделять больше внимания профилактике заболеваний, медицинскому патронажу, развивать систему семейных врачей	«Проводить обследование населения»; «необходима диспансеризация определенных групп людей после 50 лет – всех регулярно обследовать»; «ввести систему "семейный доктор"»; «распространение услуги "домашнего доктора" и обслуживать на дому»; «внимание детям – инвалидам детства».	1
Усовершенствовать систему медицинского страхования	«Выдача новых страховых свидетельств»; «полис добровольного медицинского страхования у всех должен быть»; «полисы не выполняют свою роль – бесплатного нет лечения по полису»; «человек должен иметь возможность сам выбрать себе врача и поликлинику».	1
Другое	«Если порядок будет в стране, то и в здравоохранении»; «если на платное переходят, то надо говорить по ТВ, что больше платных услуг»; «уделять внимание тем, у кого нет документов, помогать им»; «чтобы туберкулезных больных лечить принудительно, чтобы не заражали других»; «переход к нетрадиционной медицине»; «лечить, как в СССР»; «не списывать с Америки»; «продолжать в таком же темпе – меня устраивают улучшения, происходящие в здравоохранении»; «ничего не сделаешь, даже если зарплату прибавить, – люди изменились, черствые стали».	2
Затрудняюсь ответить, нет ответа		23

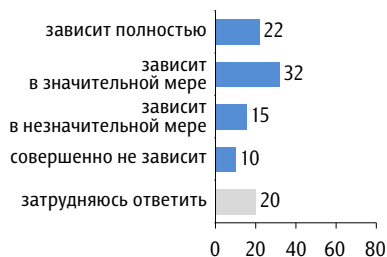
АКТУАЛЬНЫЕ ТЕМЫ ОБЩЕСТВЕННОГО МНЕНИЯ

Работа министра здравоохранения Татьяны Голиковой

АКТУАЛЬНЫЕ ТЕМЫ ОБЩЕСТВЕННОГО МНЕНИЯ

На Ваш взгляд, в какой мере положение дел в здравоохранении зависит от министра здравоохранения Татьяны Голиковой? (Карточка, один ответ.)

данные в % от всех опрошенных



8 ноября 2006

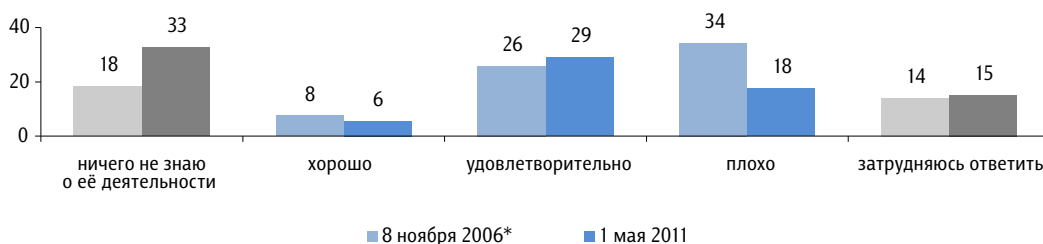
На ваш взгляд, в какой мере положение дел в здравоохранении зависит от министерства здравоохранения – полностью, в значительной мере, в незначительной мере или совершенно не зависит?

данные в % от всех опрошенных



Как Вы оцениваете деятельность министра здравоохранения и социального развития Т. Голиковой – хорошо, удовлетворительно или плохо?

данные в % от всех опрошенных

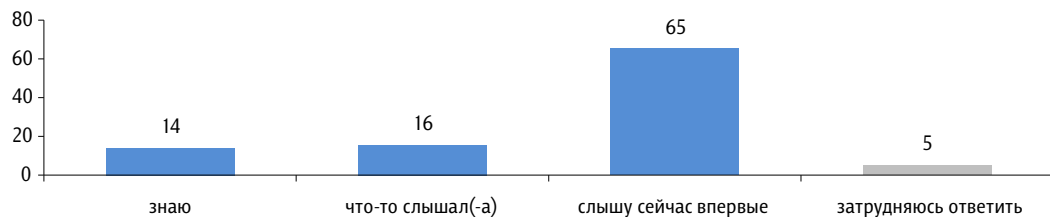


* Вопрос задавался про министра здравоохранения и социального развития М. Зурабова.

Выступление Л. Рошала на медицинском форуме

На медицинском форуме известный врач Леонид Рошаль раскритиковал ситуацию в здравоохранении России. Вы знаете, что-то слышали или слышите сейчас впервые о содержании выступления Л. Рошала?

данные в % от всех опрошенных



Что из того, о чем говорил Л. Рошаль в своем выступлении, Вам больше всего понравилось / не понравилось? (Открытый вопрос. Задавался тем, кто знает или что-то слышал о содержании выступления Л. Рошала на медицинском форуме, – 30% респондентов).

не понравилось

данные в % от всех опрошенных

Критика выступления 1

«Критика в адрес здравоохранения»; «резко говорил, критика чиновников»; «много критики»; «выступление было слишком помпезным»; «все общие фразы – ничего нового не сказал»; «старается защитить политику Медведева»; «Путин отвлеклся в момент его речи»; «староват, ему не стоит лезть в правительственные дела»; «всё».

понравилось

данные в % от всех опрошенных

О некачественной медицинской помощи, плохой работе медицинских учреждениях 4

«Нет порядка в системе здравоохранения. Качество услуг плохое в медицине»; «медицина больная сама – много обещают, а больные умирают»; «медики с высшим образованием должны выполнять свой долг»; «нужны хорошие, квалифицированные кадры из молодежи»; «предлагает проверять работу медиков и спрашивать с них за работу»; «об улучшении организации приема граждан»; «о недостатках – отсутствие добрых отношений к пациентам».

Критика работы Минздравсоцразвития, руководства в целом 4

«Критика нашего правительства была справедлива»; «он подметил недостатки в работе Минздрава»; «критиковал руководство здравоохранения»; «как он говорил о непрофессионализме чиновников в Минздраве»; «все говорил правильно о некомпетентности Минздрава, что они спускают директивы на местах, – ужас»; «о некомпетентности руководства»; «Голикову критиковал»; «о некомпетентности Голиковой».

Л. Рошаль сказал правду 4

«Говорит правду, всё, что есть на самом деле»; «всё сказанное – правда»; «все сказал как есть, не лукавит»; «единственный человек, который сказал полную правду о здравоохранении вслух»; «он единственный, кто мог сказать правду о нашей медицине»; «открыл всем глаза».

Все сказанное понравилось 4

«В целом правильно сказал»; «всё по делу»; «всё. Молодец, хорошо сказал»; «всё понравилось, абсолютно всё».

данные в % от всех опрошенных

Нет такого, что не понравилось 8

«Не услышал отрицательного»; «он не оратор, но говорил всё правильно»; «нет такого – мне нравится всё, что он говорил»; «нет такого. Всё понравилось»; «ничего. Правда не бывает сладкой».

Затрудняюсь ответить, нет ответа 20

данные в % от всех опрошенных

О коррупции в медицине, нерациональном использовании средств, выделенных на развитие здравоохранения 2

«В медицине высокая коррупция»; «коррупция шкалит – большие откаты при покупке лекарств и оборудования»; «много средств уходит не по назначению»; «деньги утекают в песок, оборудование покупают устаревшее»; «закупают оборудование в 3-4 раза дороже – можно производить в России оборудование»; «беспредел по медицине у нас во всём. Путин выделил 460 млрд долларов, а куда они делись?».

О недостаточном финансировании здравоохранения, его слабой материально-технической базе 2

«О финансировании в здравоохранении»; «распланирование бюджетных средств»; «Л. Рошаль раскритиковал ненадлежащее материальное и медикаментозное обеспечение учреждений здравоохранения»; «больницы необустроенные»; «больше выделять средств на медицину»; «оснащение надо улучшить».

О низких зарплатах медицинских работников 1

«О несоответствии зарплат чиновников и врачей»; «о том, что зарплаты врачей должны быть выше»; «повышение зарплаты врачам»; «надо повысить зарплату»; «у нас персонал мало получает».

О бесплатной медицине 1

«Говорил про недоступность бесплатных медуслуг»; «медицина должна быть бесплатная»; «оказывать детям бесплатную медицинскую помощь».

О недостаточном внимании к людям, к здоровью детей 1

«О внимании к людям»; «за народ заступался»; «защищает народ и детей»; «выступления в защиту детей»; «о смертности среди детей»; «помощь детям, страдающим сердечными заболеваниями».

Положительные качества Л. Рошалья 1

«Интересная фигура»; «трезво смотрит на ситуацию»; «мудрый»; «откровенный человек»; «отсутствие страха»; «как врач он – золото».


Другое 1

«Желание его что-то улучшить»; «с президентом общался на равных»; «замена аптек»; «рассказ об Оренбургской больнице»; «про детские игрушки – магнитки: дети их глотают».

Затрудняюсь ответить, нет ответа 9

По Вашему мнению, критика системы здравоохранения, с которой Л. Рошаль выступил на форуме, была справедливой или несправедливой? (Вопрос задавался тем, кто знает или что-то слышал о содержании выступления Л. Рошалья на медицинском форуме, – 30% респондентов).

данные в % от всех опрошенных

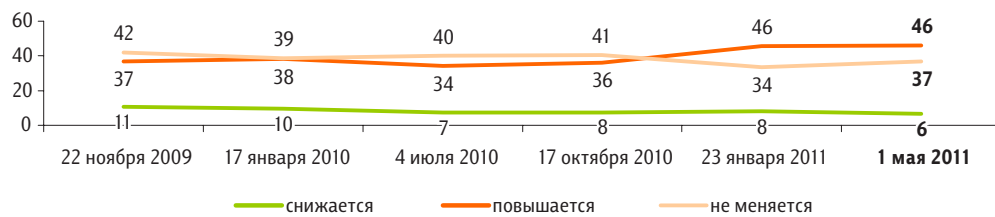


Проблема коррупции в России

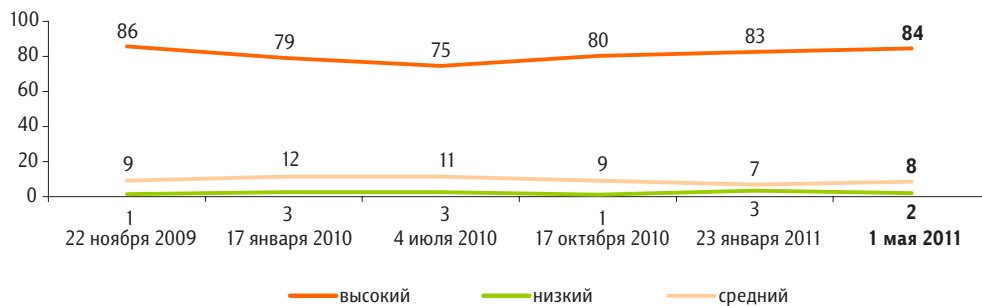
Опрос «ФОМнибус» 30 апреля – 1 мая. 100 населенных пунктов, 43 субъекта РФ, 1500 респондентов.

Уровень коррупции

По Вашему мнению, в настоящее время уровень коррупции в России снижается или повышается?
данные в % от всех опрошенных

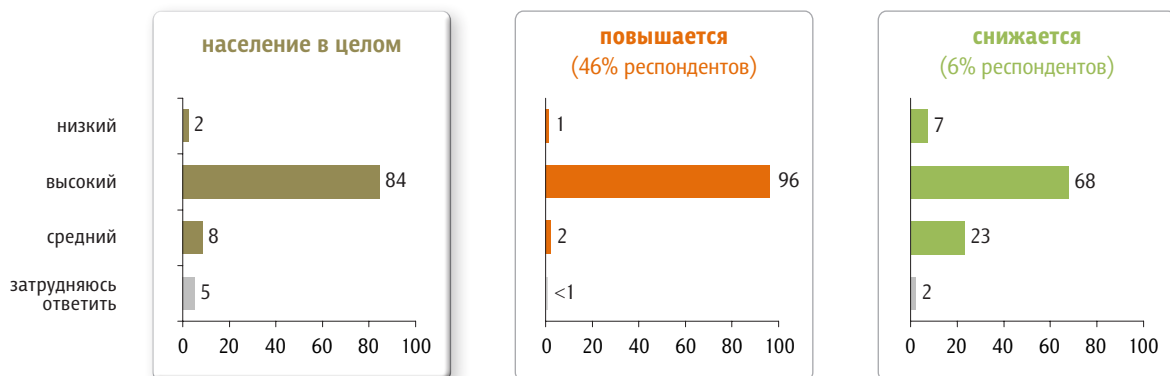


Как Вы считаете, сегодня уровень коррупции в России высокий или низкий?
данные в % от всех опрошенных



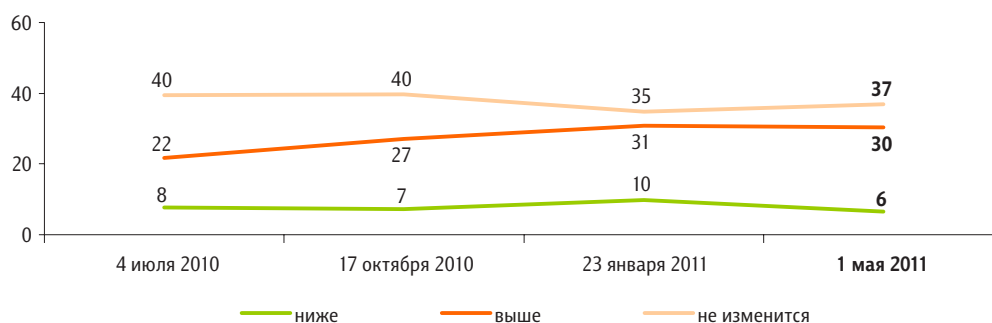
данные в % от групп

считают, что в настоящее время уровень коррупции в России



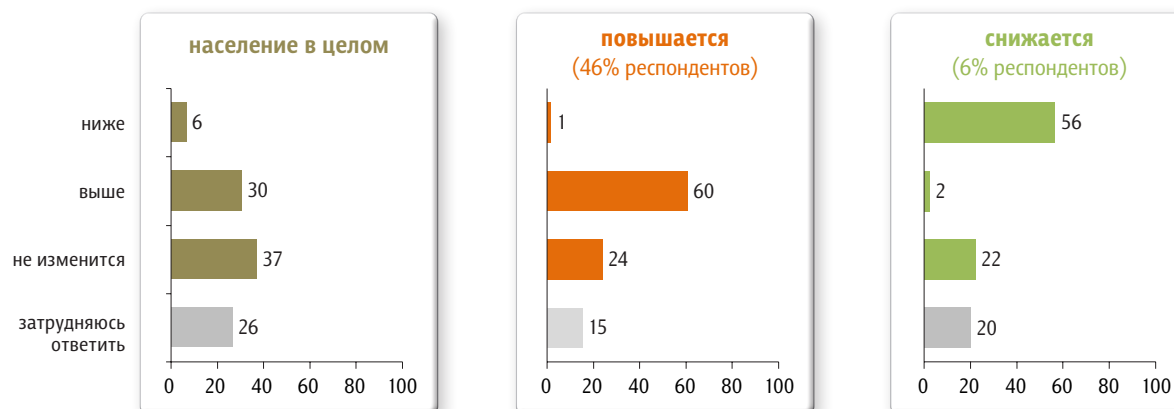
Как Вы думаете, через год уровень коррупции будет ниже или выше, чем сегодня?

данные в % от всех опрошенных



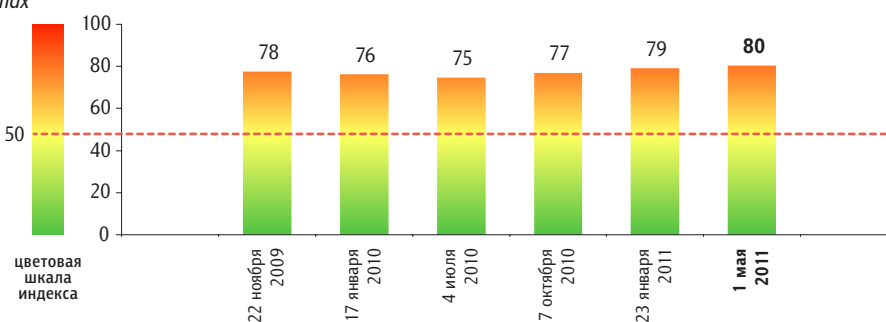
данные в % от групп

считают, что в настоящее время уровень коррупции в России



Индекс «Коррупция в России»

данные в пунктах



Индекс измеряется в пунктах и может колебаться в пределах от 0 до 100 п. Значение индекса меньше 50 п. указывает на преобладание позитивных оценок, а больше 50 п. — негативных. Значение 50 п. показывает баланс положительных и отрицательных оценок.

Индекс «Коррупция в России» строится на основе двух вопросов:

«Как Вы считаете, сегодня уровень коррупции в России высокий или низкий?»

«По Вашему мнению, в настоящее время уровень коррупции в России снижается или повышается?»

По каждому из вопросов строится диффузный индекс, равный половине разности между долями ответов об уровне коррупции («**высокий уровень коррупции**» / «**уровень коррупции повышается**» и «**низкий уровень коррупции**» / «**уровень коррупции снижается**»), увеличенной на 50 пунктов.

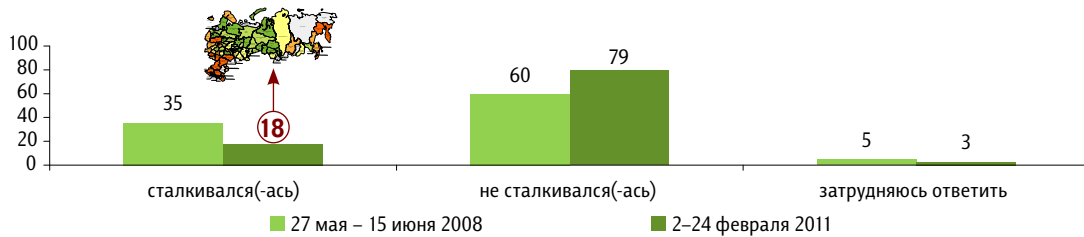
Итоговый индекс «Коррупция в России» является составным и получается сложением индексов по каждому вопросу и делением этой суммы на два.

Бытовая коррупция (взятничество)

Опрос «ГеоРейтинг» 2–24 февраля 2011
 2 200 населенных пунктов, 74 субъекта РФ, 54 400 респондентов.

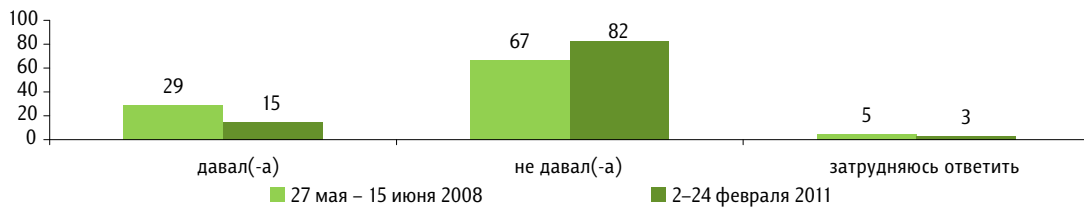
Сталкивались ли Вы лично за последние год-два с тем, что какой-нибудь государственный служащий (должностное лицо) просил или ожидал от Вас неофициальную плату, услугу за свою работу?

данные в % от всех опрошенных



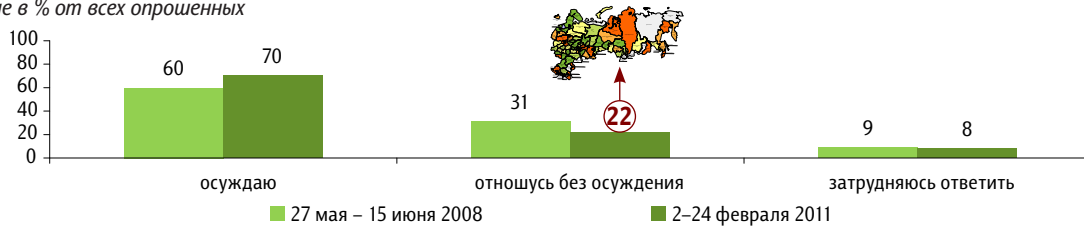
А Вы когда-нибудь давали взятку должностному лицу или никогда не давали взятку?

данные в % от всех опрошенных



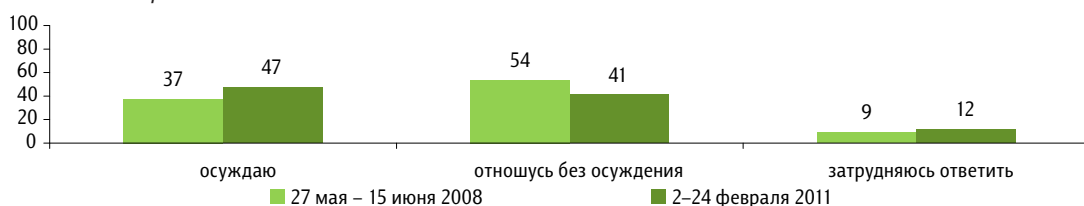
Вы лично осуждаете тех, кто берет взятки, или относитесь к ним без осуждения?

данные в % от всех опрошенных

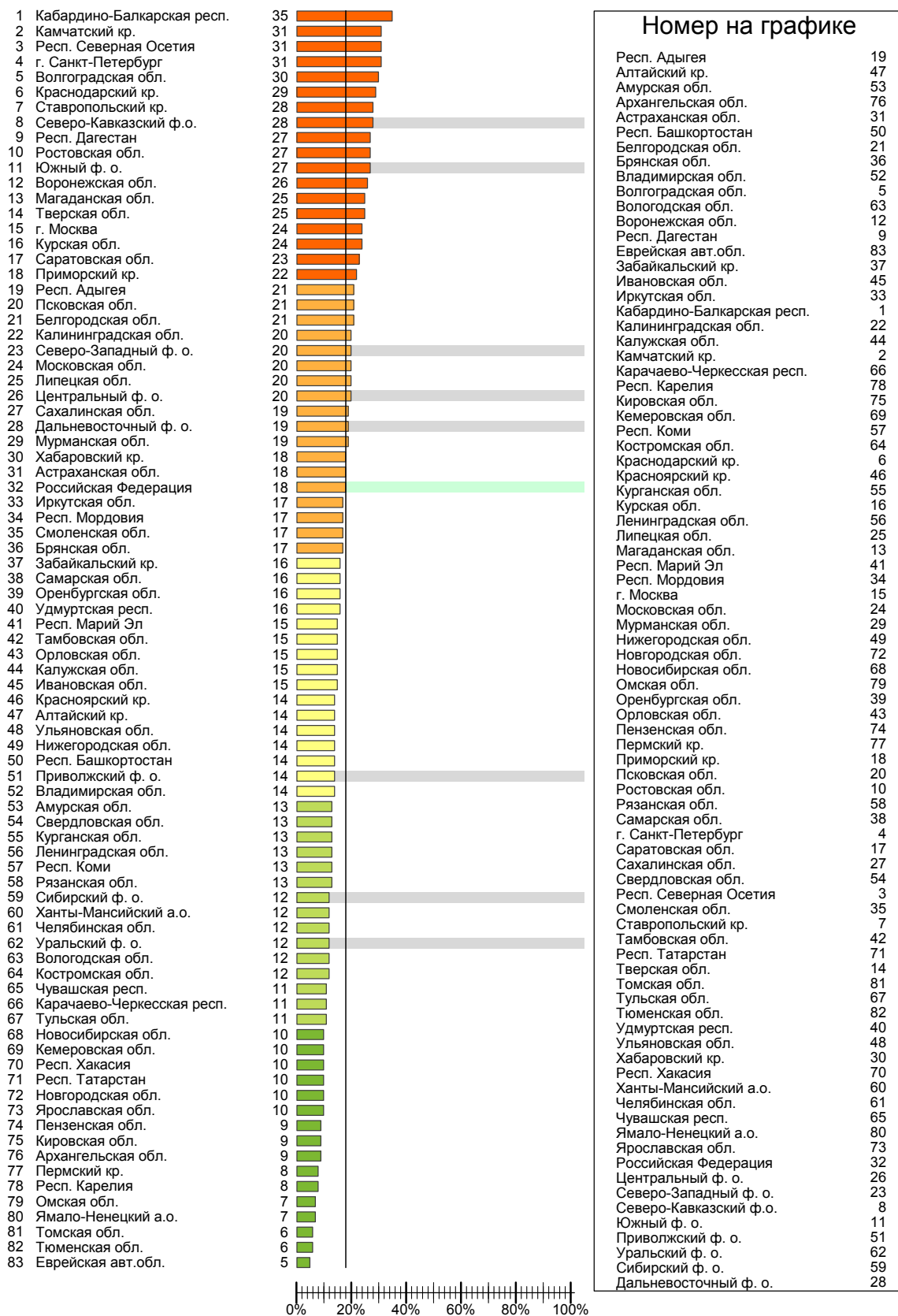


А тех, кто дает взятки, Вы лично осуждаете или относитесь к ним без осуждения?

данные в % от всех опрошенных



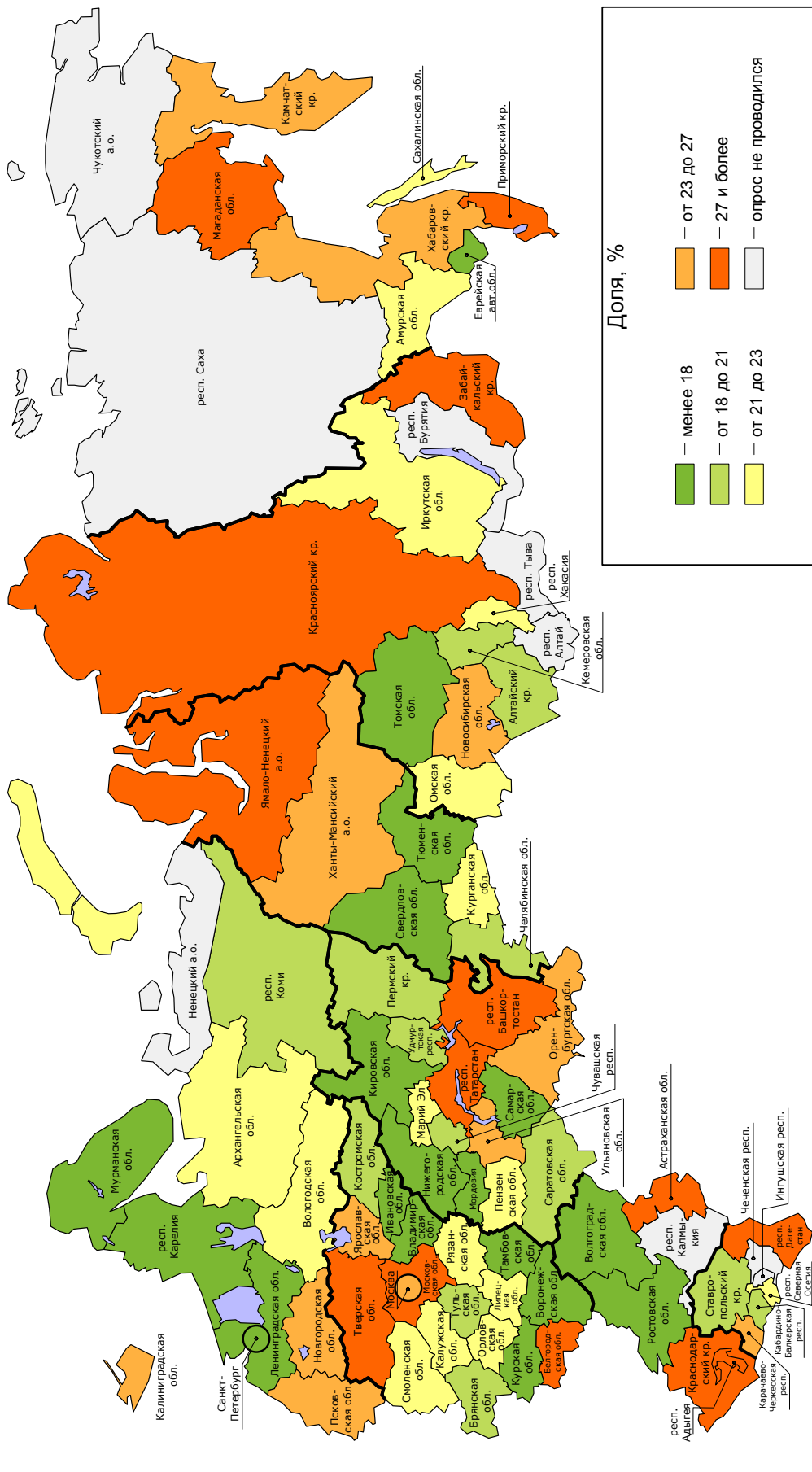
Сталкивались ли Вы лично за последние год-два с тем, что какой-нибудь государственный служащий (должностное лицо) просил или ожидал от Вас неофициальную плату, услугу за свою работу?
сталкивался(-ась)



АКТУАЛЬНЫЕ ТЕМЫ ОБЩЕСТВЕННОГО МНЕНИЯ

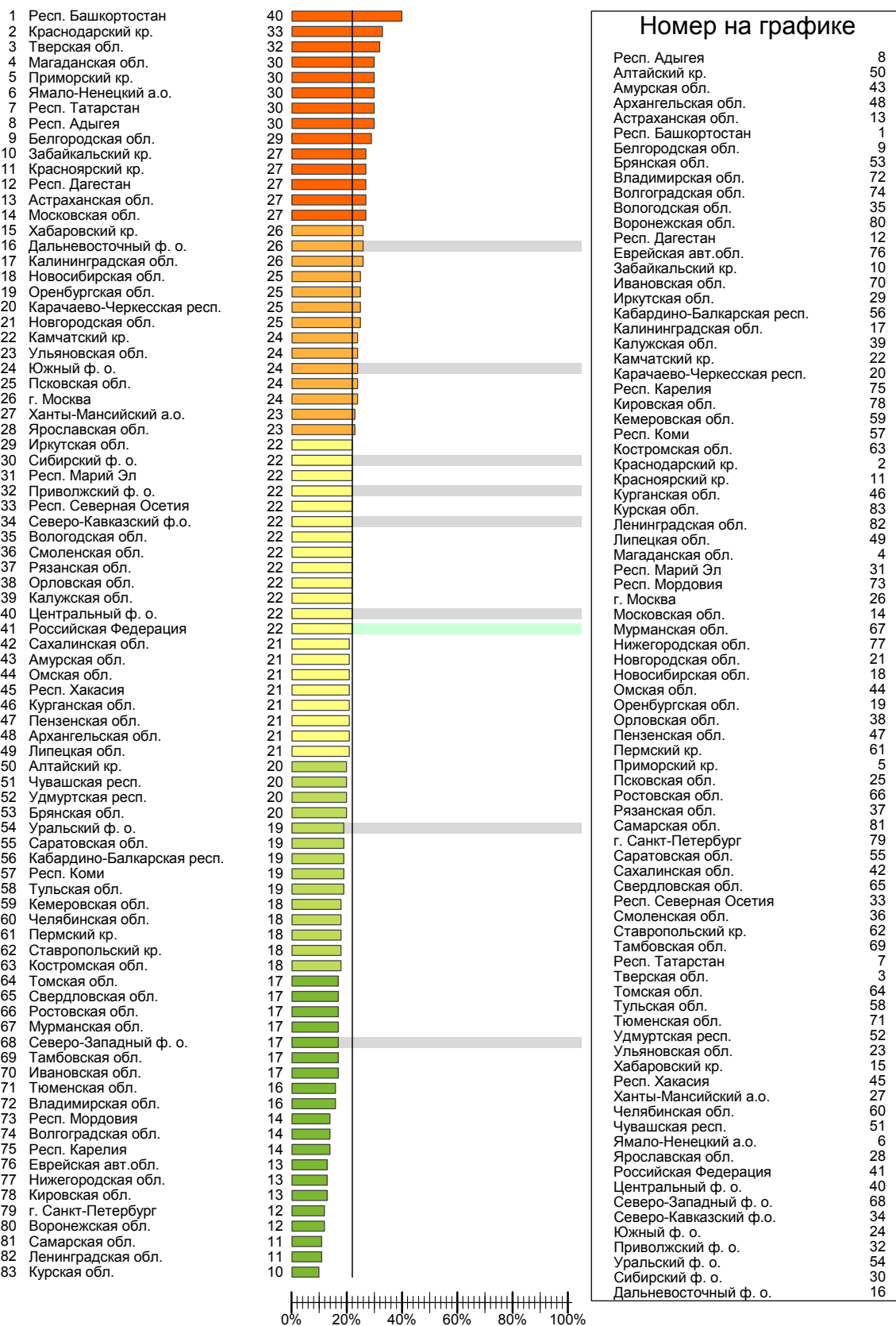
Вы лично осуждаете тех, кто берет взятки, или относитесь к ним без осуждения?

отношусь без осуждения



Вы лично осуждаете тех, кто берет взятки, или относитесь к ним без осуждения?

отношусь без осуждения



АКТУАЛЬНЫЕ ТЕМЫ ОБЩЕСТВЕННОГО МНЕНИЯ

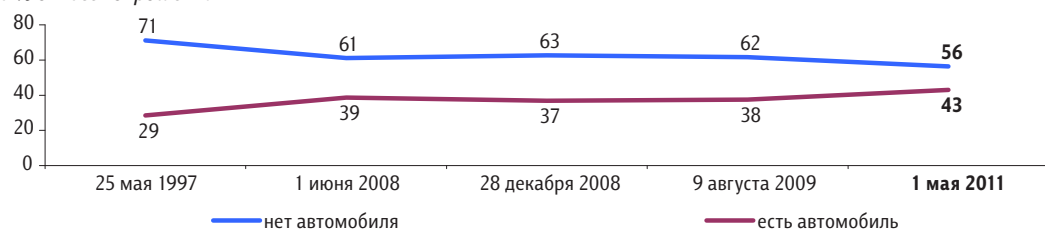
Порядок на дорогах

Опрос «ФОМнибус» 30 апреля – 1 мая. 100 населенных пунктов, 43 субъекта РФ, 1500 респондентов.

Число автовладельцев

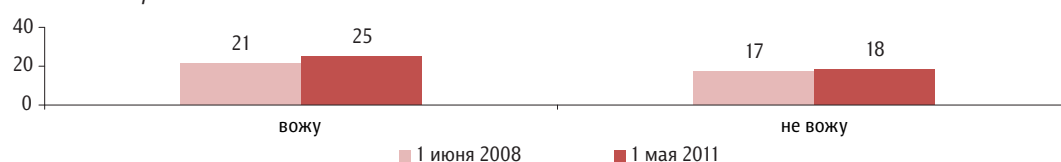
У Вашей семьи есть автомобиль или автомобиля нет?

данные в % от всех опрошенных



Водите ли Вы лично автомобиль? (Вопрос задавался только тем, кто сказал, что у него в семье есть автомобиль, – 43% респондентов.)

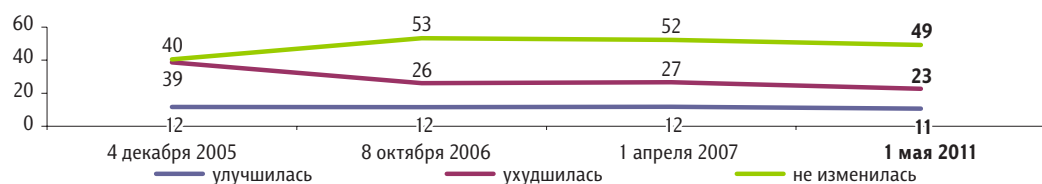
данные в % от всех опрошенных



Повышение штрафов за нарушение ПДД

Там, где Вы живете, ситуация с безопасностью движения за последние год-два улучшилась, ухудшилась или не изменилась?

данные в % от всех опрошенных



данные в % от групп



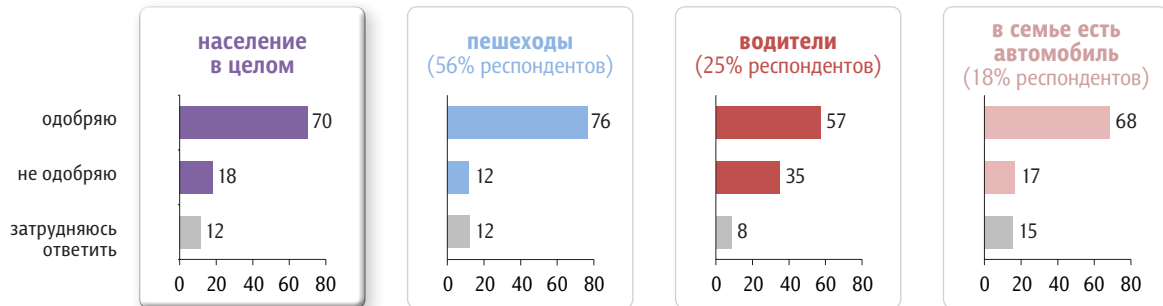
* «В семье нет автомобиля».

** «В семье есть автомобиль, я его вожу».

*** «В семье есть автомобиль, я его не вожу».

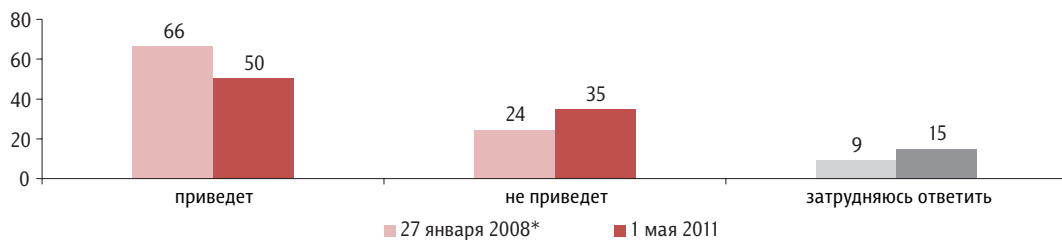
Президент России Д. Медведев подписал закон, согласно которому увеличивается размер штрафов за нарушение некоторых правил дорожного движения. Повышенные штрафы начнут действовать в России с 1 июля 2012 года. Скажите, пожалуйста, Вы одобряете или не одобряете повышение штрафов за нарушение правил дорожного движения?

данные в % от групп

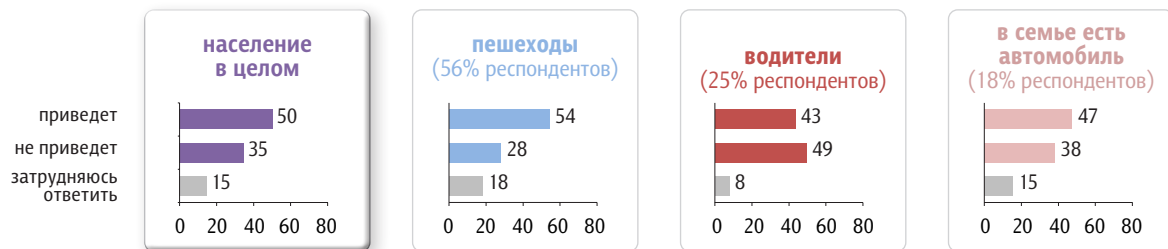


По Вашему мнению, повышение штрафов за нарушение правил дорожного движения приведет или не приведет к снижению количества дорожно-транспортных происшествий на дорогах?

данные в % от всех опрошенных

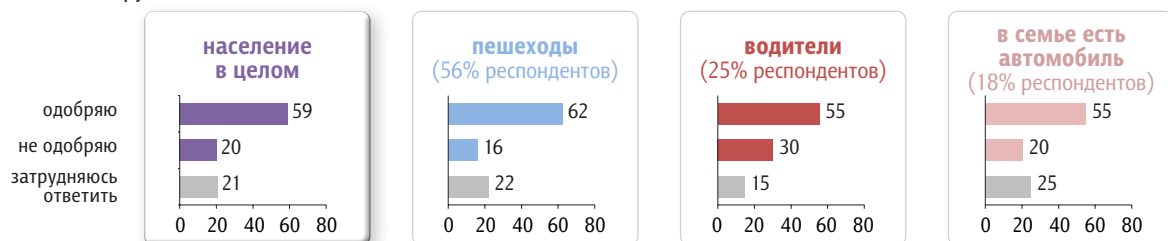


данные в % от групп



Согласно новому закону штрафы за нарушение правил дорожного движения в Москве и в Санкт-Петербурге будут в 5–10 раз выше, чем в остальных регионах РФ. Скажите, пожалуйста, Вы одобряете или не одобряете введение больших штрафов в Москве и в Санкт-Петербурге?

данные в % от групп



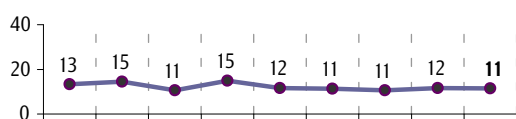
Эмоции и чувства россиян

Опрос «ФОМнибус» 30 апреля – 1 мая. 100 населенных пунктов, 43 субъекта РФ, 1500 респондентов.

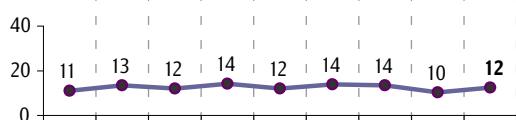
Скажите, пожалуйста, какие три слова из перечисленных точнее всего отражают лично Ваше настроение в последнее время? (Карточка, три ответа.)

данные в % от всех опрошенных

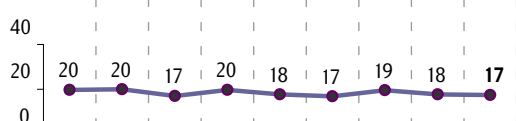
уныние



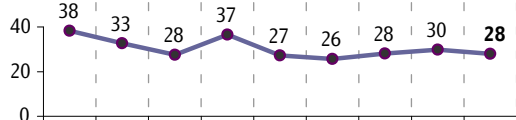
безразличие



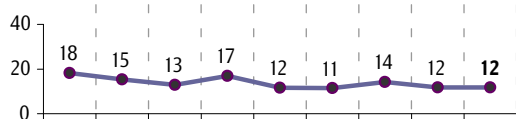
раздражение



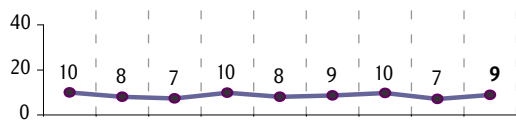
тревога



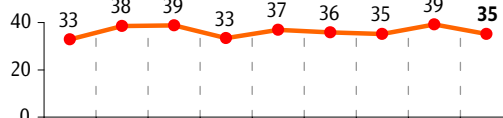
растерянность



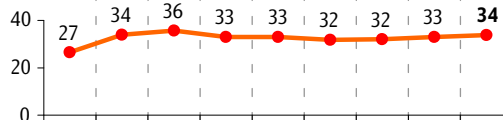
злость



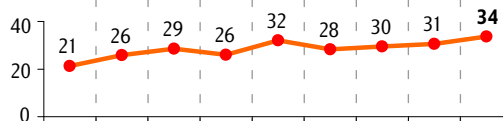
ОПТИМИЗМ



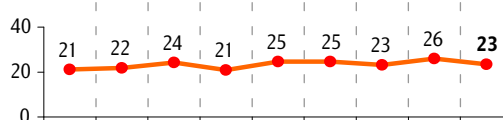
интерес к жизни



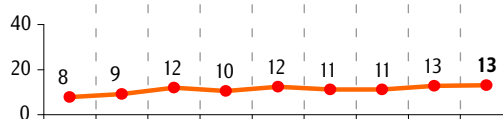
доброжелательность



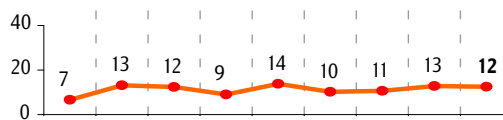
спокойствие



удовлетворенность



радость



Эмоциональные типы россиян

данные в % от всех опрошенных



Жизнерадостные – представители этого типа описывают свое настроение словами «оптимизм», «интерес к жизни»; выбирают слова «уныние» и «злость» крайне редко.

Умиротворенные – чаще всего выбирают слова «спокойствие», «интерес к жизни», «доброжелательность» и крайне редко – слова «тревога», «оптимизм».

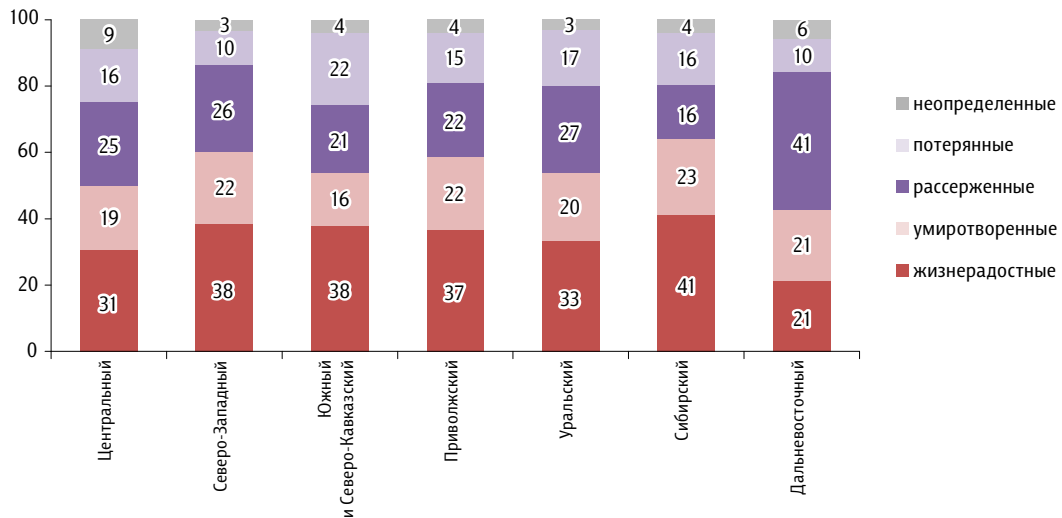
Рассерженные – чаще выбирают слова «раздражение» и «злость», и только в единичных случаях – слова «оптимизм», «интерес к жизни», «доброжелательность» и «спокойствие».

Потерянные – описывают свое состояние словами «тревога», «уныние», «растерянность», совсем редко выбирают слова «оптимизм», «раздражение».

Неопределенные – респонденты, которых невозможно отнести ни к одному из четырех типов.

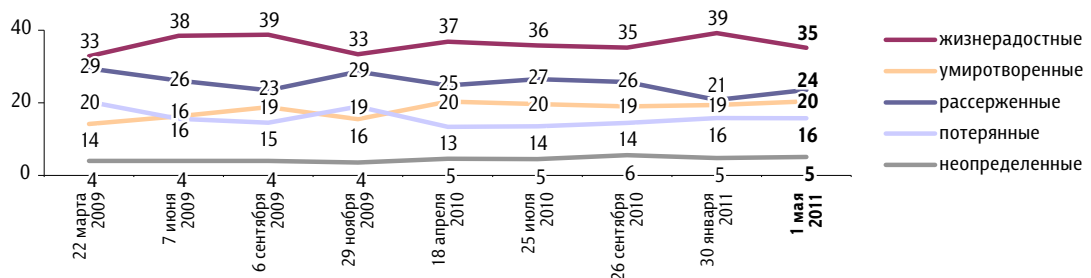
Распределение по федеральным округам

данные в % от всех опрошенных



Динамика

данные в % от всех опрошенных



Калужская область – территория инновационного развития

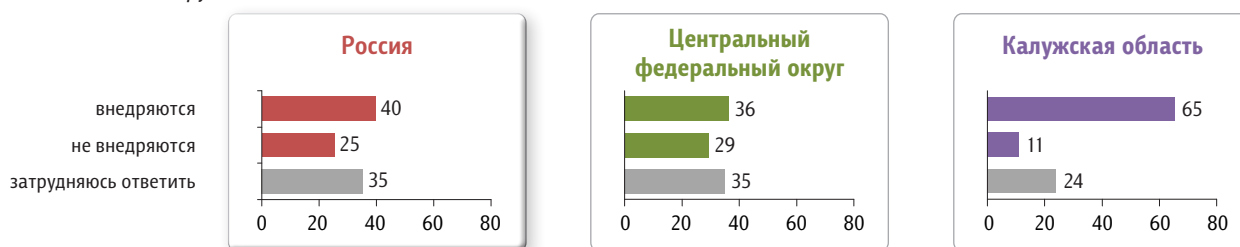
Опросы «ГеоРейтинг»: октябрь 2009 г., ноябрь 2010 г.
 Каждый опрос: 1930 населенных пунктов, 68 субъекта РФ, 34 000 респондентов.

Благоприятная инновационная среда

БАЗОВЫЕ ТЕМЫ ОБЩЕСТВЕННОГО МНЕНИЯ

Как Вы считаете, в вашей области (крае, республике) внедряются или не внедряются инновации, передовые технологии? (Карточка, один ответ.)

данные в % от групп



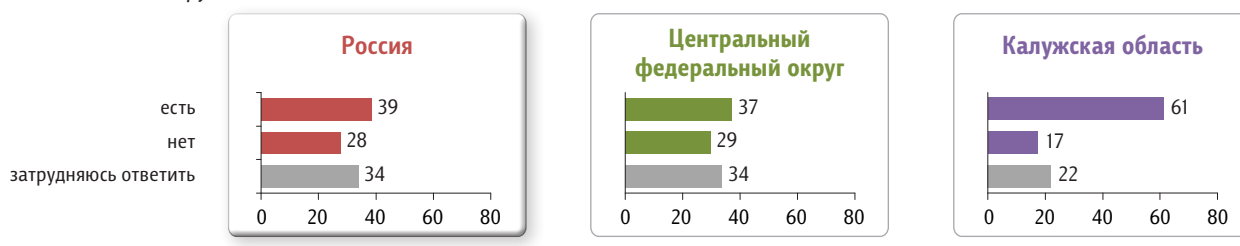
Как Вам кажется, руководство вашей области (края, республики) делает что-нибудь или ничего не делает для внедрения инноваций, передовых технологий в регионе?

данные в % от групп



По Вашему мнению, в вашей области (крае, республике) есть современные предприятия, соответствующие мировому техническому уровню, или таких предприятий нет?

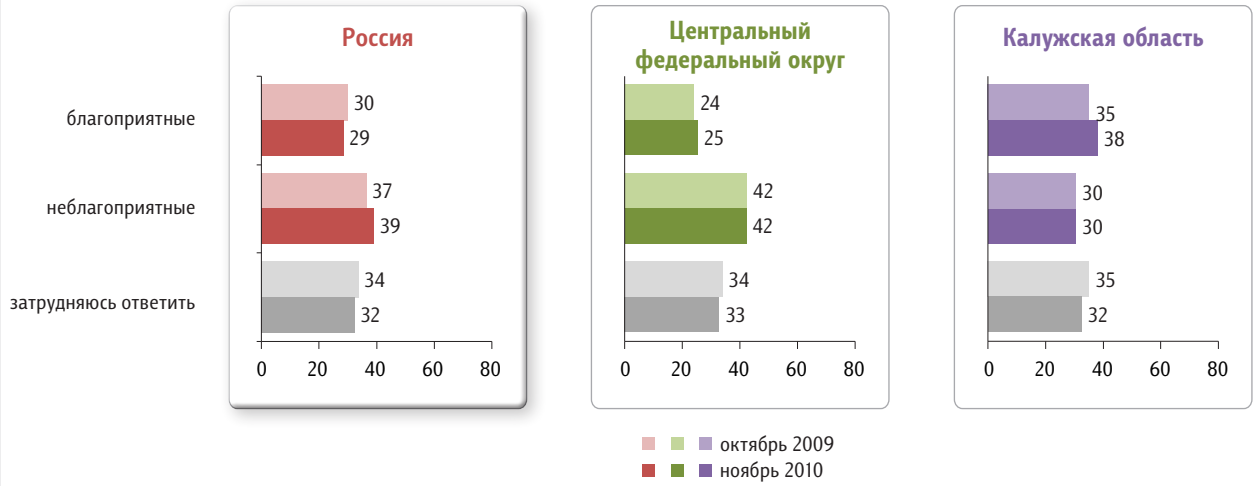
данные в % от групп



Благоприятный предпринимательский климат

Как Вы считаете, в вашей области (крае, республике) условия для развития малого бизнеса благоприятные или неблагоприятные?

данные в % от групп



Предпринимательский климат в субъектах Центрального федерального округа



Карта, построена на основании ответа “благоприятные условия” на вопрос:

Как Вы считаете, в нашей области (крае, республике) условия для развития малого бизнеса благоприятные или неблагоприятные?

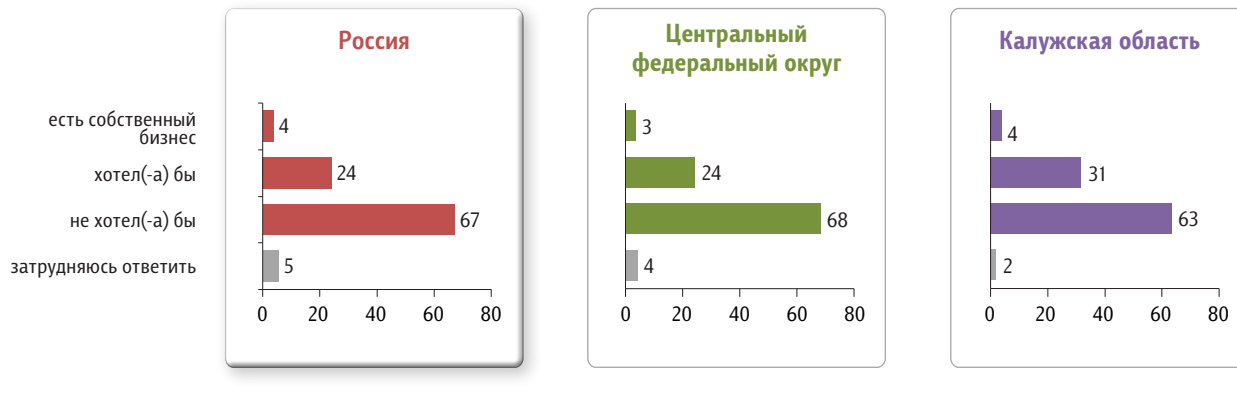
Доля считающих, что условия для развития малого бизнеса “благоприятные”*, в %



* Типология регионов по оценке условий для развития малого бизнеса строится по принципу среднего значения. Все субъекты РФ, в которых проводился опрос, разбиваются на две группы: выше, чем показатель в среднем по стране, ниже, чем показатель в среднем по стране. Далее в каждой группе высчитывается среднее значение, и группа разбивается на две подгруппы: выше, чем средний показатель в группе, и ниже, чем средний показатель в группе. На карте представлены только субъекты, входящие в Центральный ФО.

Скажите, пожалуйста, у Вас есть собственный бизнес или его нет? И если нет, то Вы в принципе хотели бы или не хотели бы иметь свой собственный бизнес?

данные в % от групп



Вы планируете или не планируете открыть, создать свой собственный бизнес? И если планируете, то примерно когда – в ближайший год, в ближайшие два-три года или позже?

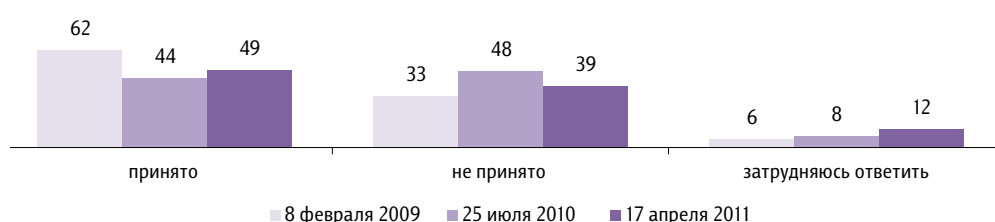


Стратегии планирования семейного бюджета

Опрос «ФОМнибус» 16–17 апреля. 100 населенных пунктов, 43 субъекта РФ, 1500 респондентов.

В одних семьях люди регулярно подсчитывают расходы, в других семьях этого не делают. А в Вашей семье принято или не принято регулярно вести учёт расходов?

данные в % от всех опрошенных



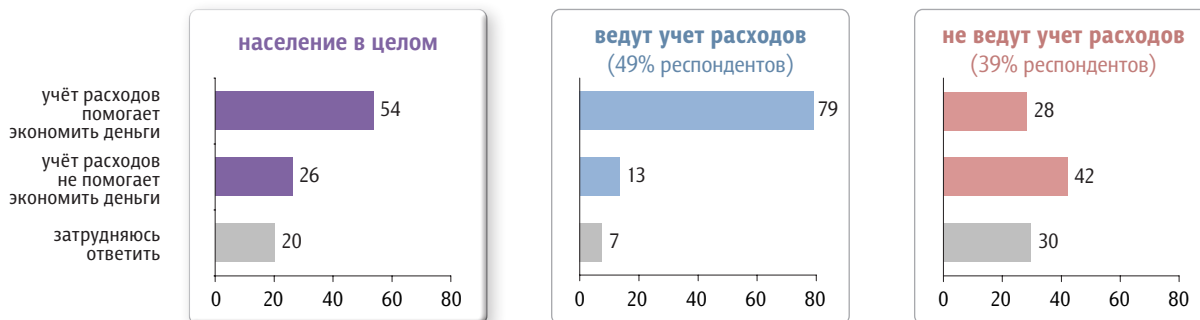
Почему, по каким причинам в Вашей семье не принято вести учёт расходов? (Открытый вопрос. Задавался тем, у кого в семье не принято регулярно вести учёт расходов, – 39% респондентов.)

данные в % от всех опрошенных

Мало денег, нечего считать	«Мало денег, не успеваешь оглянуться, а денег нет»; «денег мало, нечего копить, откладывать, учитывать»; «нечего считать, денег нет»; «нечего учитывать, такие доходы смешные»; «какие расходы, даже на питание не хватает».	12
Не привыкли, не принято, нет желания	«Не принято, и все»; «не привыкла дел ать это»; «не приучены так»; «не люблю считать, не в моем характере»; «просто не делаем этого, неинтересно»; «не умеем, не хотим».	4
Это бессмысленно, ничего не дает	«Незачем»; «я думаю, что это не помогает экономить»; «пустая затея»; «бесполезное занятие»; «не вижу необходимости в этом».	4
Все тратим, живем одним днем	«Потратила – и все»; «сразу все трачу без остатка»; «деньги есть – тратим не думая, что будет потом»; «если деньги есть, то сразу расходятся»; «я одним днем живу».	3
Не получается	«Не уследить»; «не хватает времени»; «не получается, забываю записывать»; «не получается у нас, хотя стараемся»; «руки не доходят».	2
Денег хватает без учета расходов	«Все равно, сколько истратим»; «пока живем в достатке»; «на все хватает»; «муж обеспечивает, я об этом не задумываюсь»; «хватает, посвободнее с деньгами стало, уже нет необходимости в строгом учете».	1
Живу один (одна), не перед кем отчитываться	«Я одна, расходую только на себя»; «живу одна, отчитываться не перед кем»; «один хозяин в доме».	1
Знаем, на что тратим, знаем свои возможности	«И так известно»; «и так знаем, на что тратим деньги»; «просто рассчитываю сумму на день – 100 рублей»; «мы знаем свой статус и не рассчитываем на большее»; «не веду, но придерживаюсь своего бюджета».	1
Другое	«Не в моих интересах вести учет»; «начнешь считать – тратить перестанешь»; «чтобы потом не расстраиваться»; «жена распоряжается»; «цены растут, и подсчитать расходы на месяц просто невозможно»; «все в голове. Чем больше пишешь, тем страшней становится».	1
Затрудняюсь ответить, нет ответа		11

Одни люди считают, что регулярный учёт расходов помогает существенно экономить деньги. Другие считают, что учёт расходов не помогает экономии. С каким мнением – с первым или вторым - Вы согласны?

данные в % от групп



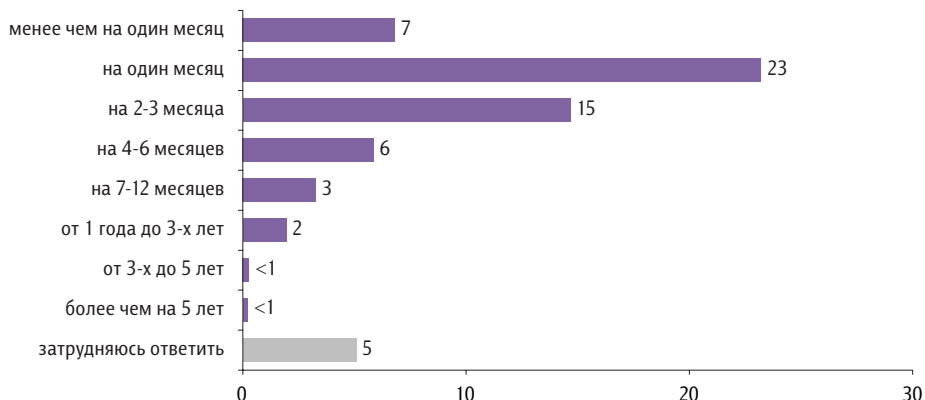
Скажите, пожалуйста, в Вашей семье принято или не принято планировать свой бюджет, будущие доходы и расходы?

данные в % от групп



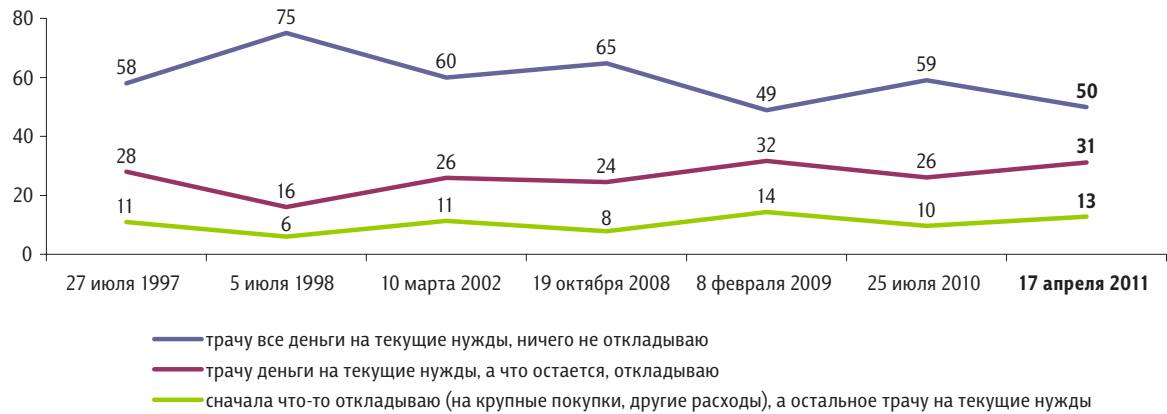
На какой самый большой срок в Вашей семье планируется бюджет, будущие доходы и расходы? (Вопрос задавался всем, кроме тех, у кого в семье не принято планировать бюджет, – 61% от всех опрошенных. Карточка, один ответ.)

данные в % от всех опрошенных

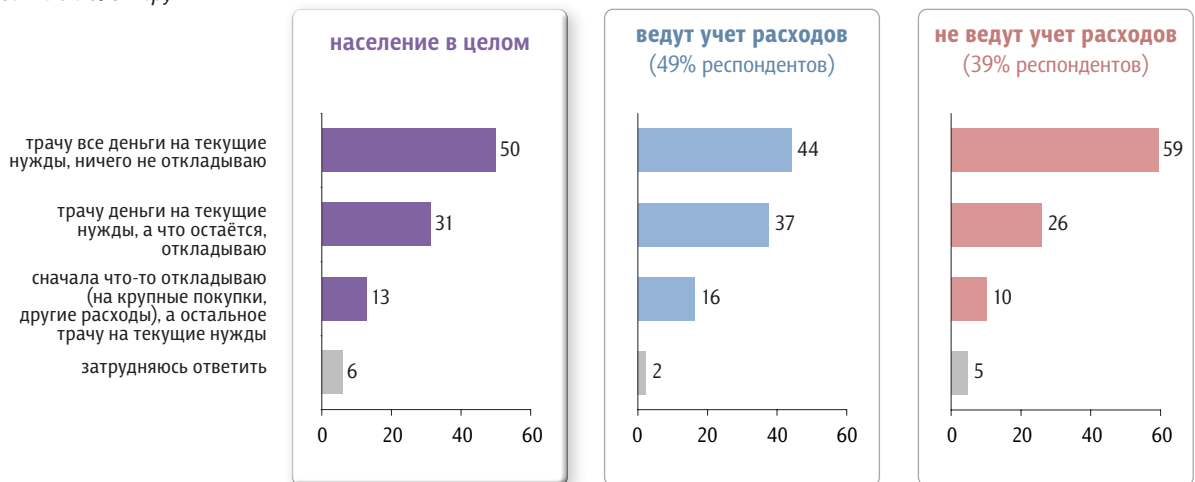


Как Вы, Ваша семья обычно распоряжаетесь своими доходами в повседневной жизни? (Карточка, один ответ.)

данные в % от всех опрошенных



данные в % от групп





Россия, Москва, пер. Капранова, 3
тел. : (+7 495) 745-87-65
факс : (+7 495) 745-89-03
www.fom.ru fom@fom.ru

Александр Ослон – президент ФОМ

Елена Петренко – управляющий директор
Департамента работ с клиентами

Алексей Чуриков – управляющий директор
Департамента опросов населения

Екатерина Седых – директор проекта «Доминанты»

КЛЮЧЕВЫЕ ТЕХНОЛОГИИ:

ФОМнибус – репрезентативный опрос населения старше 18 лет, жители 100 городских и сельских населенных пунктов, 43 субъекта РФ.

Выборка – 1500 респондентов.

Интервью по месту жительства респондентов.

Статистическая погрешность не превышает 3,6%.