

ДОМИНАНТЫ.

ПОЛЕ МНЕНИЙ



Социологический бюллетень

№ 18–19

16 мая 2013 года

Ключевые индикаторы общественного мнения

2 Политические индикаторы

Электоральные рейтинги
В. Путин: отношение и оценки
Д. Медведев: рейтинг доверия
Рейтинги партий
Отношение к политическим партиям
«Единая Россия»: отношение и оценки

Факторы формирования общественного мнения

14 События недели

16 Протестные настроения

23 Динамика цен

Актуальные темы общественного мнения

29 О российской новостной журналистике

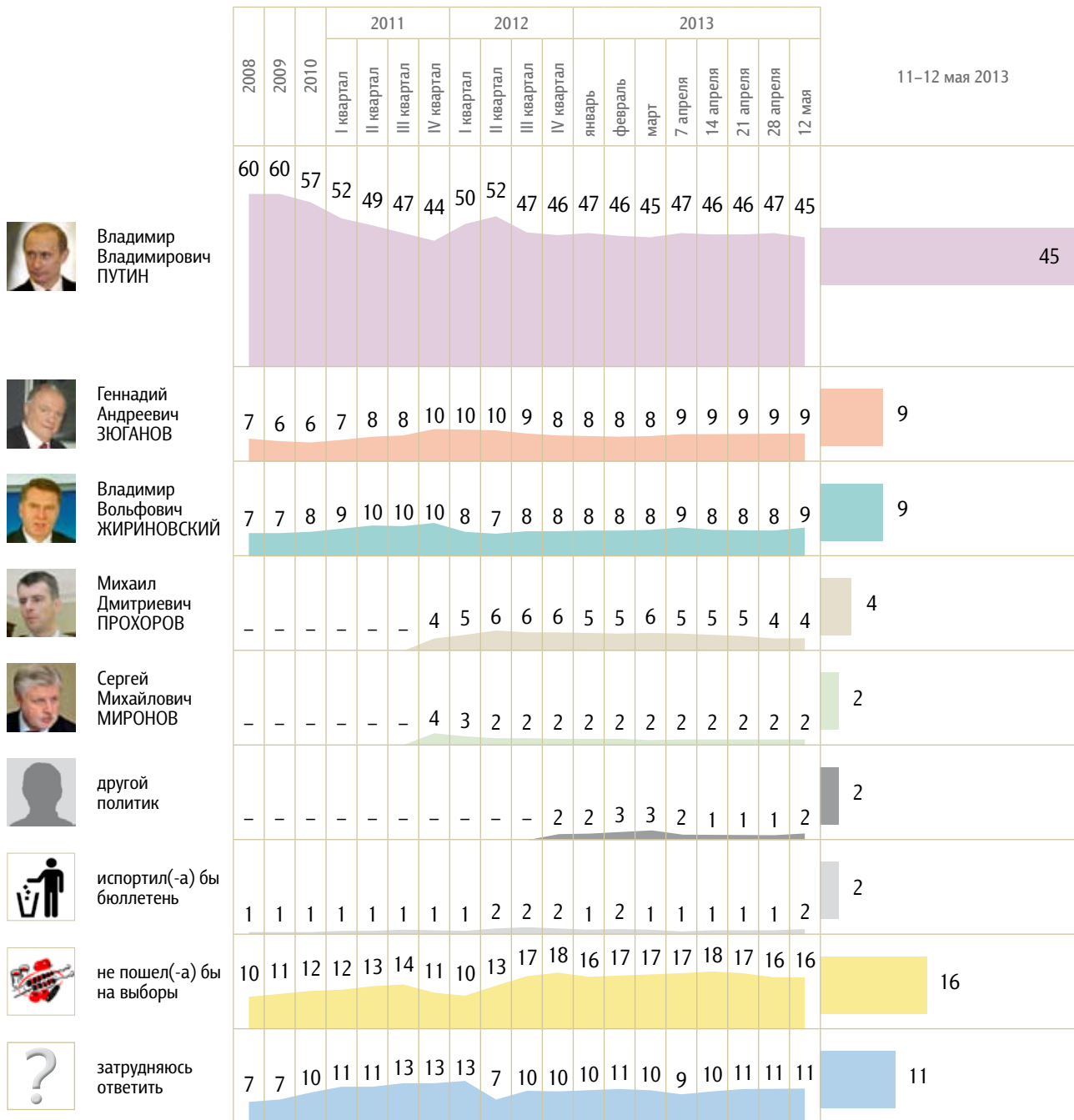
Политические индикаторы

Электоральные рейтинги

Опрос «ФОМнибус» 11–12 мая. 100 населенных пунктов, 43 субъекта РФ, 1500 респондентов.

Представьте себе, что в следующее воскресенье состоятся выборы президента России. Скажите, пожалуйста, как, за кого из политиков Вы бы проголосовали? (Карточка. Один ответ.)

КЛЮЧЕВЫЕ ИНДИКАТОРЫ ОБЩЕСТВЕННОГО МНЕНИЯ





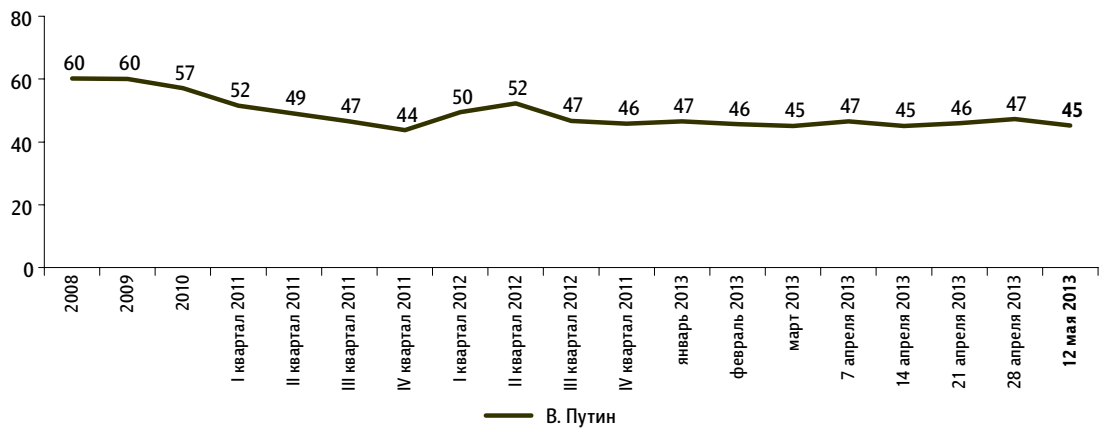
В. Путин: отношение и оценки

Опрос «ФОМнибус» 11–12 мая. 100 населенных пунктов, 43 субъекта РФ, 1500 респондентов.

Рейтинг В. Путина

Представьте себе, что в следующее воскресенье состоятся выборы президента России. Скажите, пожалуйста, как, за кого из политиков Вы бы проголосовали? (Карточка, один ответ.)

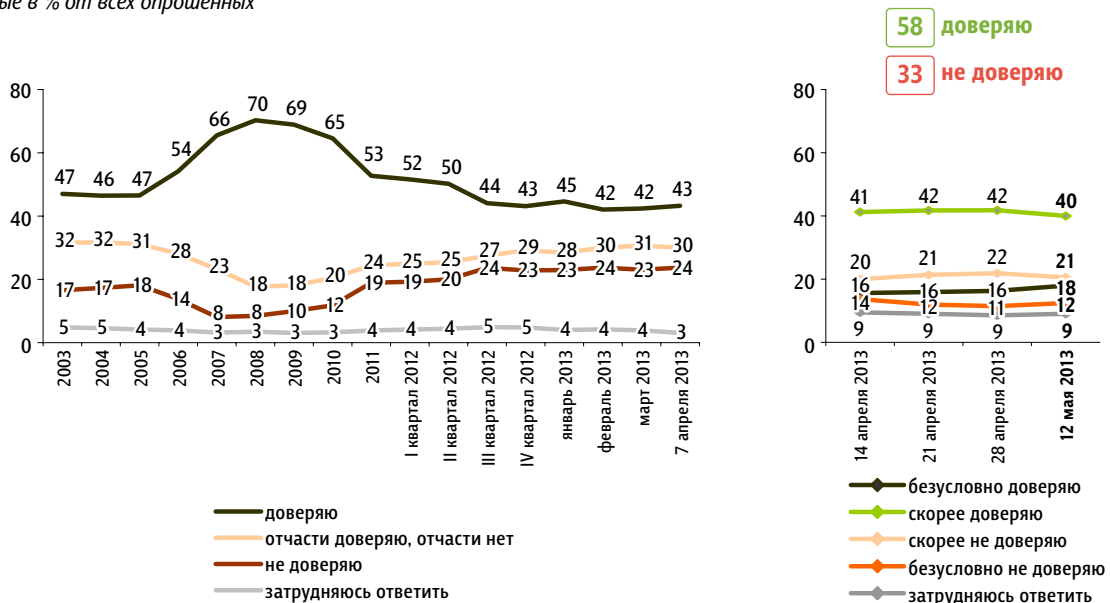
данные в % от всех опрошенных



Доверие В. Путину

Скажите, пожалуйста, Вы доверяете или не доверяете В. Путину? (Карточка, один ответ.)

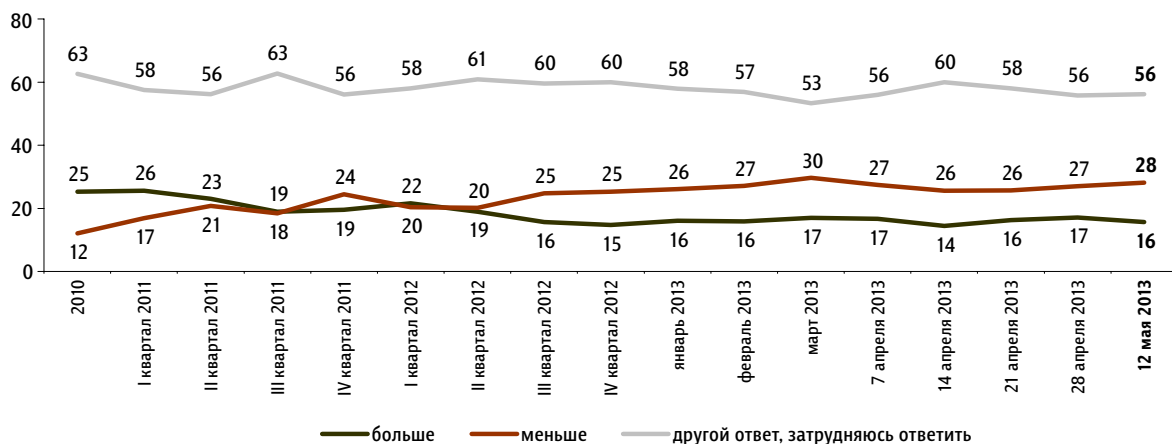
данные в % от всех опрошенных



КЛЮЧЕВЫЕ ИНДИКАТОРЫ ОБЩЕСТВЕННОГО МНЕНИЯ

За последний месяц Вы стали больше или меньше доверять В. Путину?

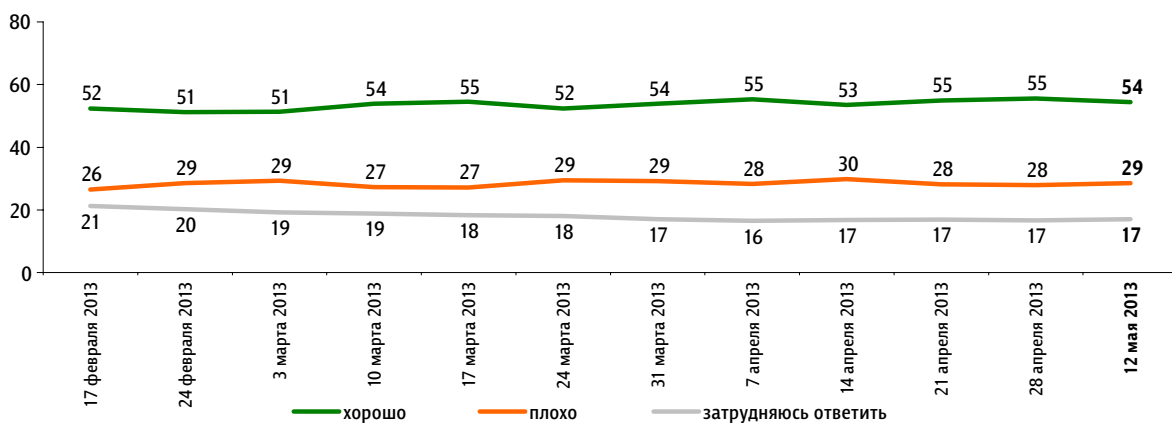
данные в % от всех опрошенных



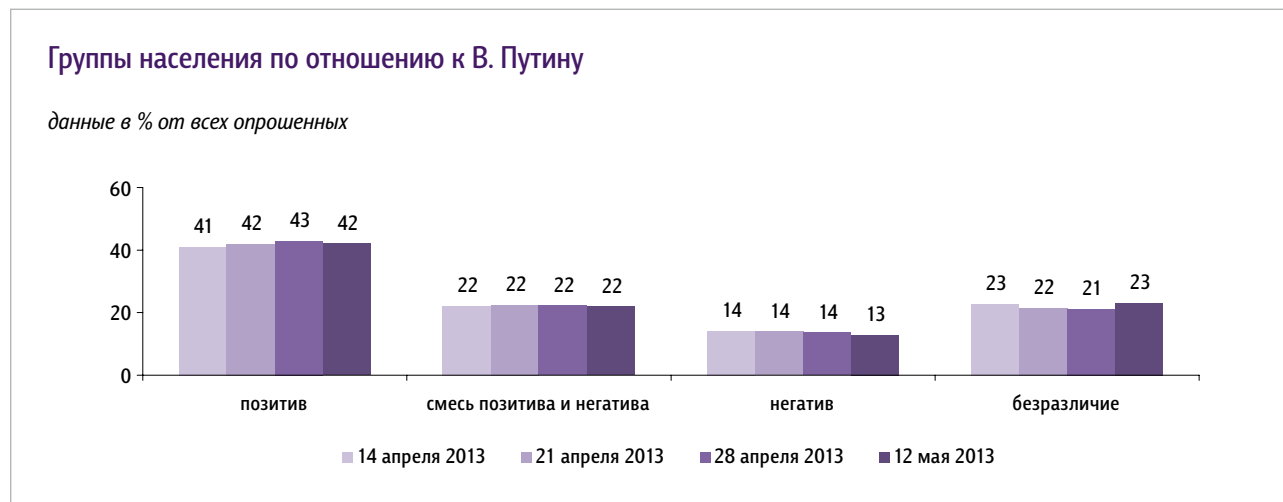
Оценка работы В. Путина

Как Вы считаете, президент В. Путин работает на своём посту хорошо или плохо?

данные в % от всех опрошенных



Группы населения по отношению к В. Путину



Пояснения:

	Исходные вопросы	Положительные ответы	Отрицательные ответы	Нейтральные ответы
1	Представьте себе, что в следующее воскресенье состоятся выборы президента России. Скажите, пожалуйста, как, за кого из политиков Вы бы проголосовали?	В. Путин	не В. Путин	затрудняюсь ответить
2	Скажите, пожалуйста, Вы доверяете или не доверяете В. Путину?	безусловно доверяю скорее доверяю	безусловно не доверяю скорее не доверяю	затрудняюсь ответить
3	За последний месяц Вы стали больше или меньше доверять В. Путину?	больше	меньше	затрудняюсь ответить
4	Как Вы считаете, президент В. Путин работает на своём посту хорошо или плохо?	хорошо	плохо	затрудняюсь ответить

Обозначение групп	Группы населения по отношению к В. Путину
Позитив	Респонденты, выбравшие три или четыре положительных ответа
Смесь позитива и негатива	Респонденты, выбравшие один или два положительных ответа
Негатив	Респонденты, выбравшие четыре отрицательных ответа
Безразличие	Все остальные респонденты

Характеристика групп населения по отношению к В. Путину

данные в % по столбцам

	население в целом	позитив	смесь позитива и негатива	негатив	безразличие
Представьте себе, что в следующее воскресенье состоятся выборы президента России. Скажите, пожалуйста, как, за кого из политиков Вы бы проголосовали? (Карточка, один ответ.)					
В. Путин	45	96	22	0	0
В. Жириновский	9	1	12	26	12
Г. Зюганов	9	1	13	18	14
М. Прохоров	4	1	5	10	5
С. Миронов	2	0	2	4	4
проголосовал(-а) бы за другого политика	2	0	3	4	3
испортил(-а) бы бюллетень	2	0	1	6	3
не пошёл(-а) бы на выборы	16	1	19	31	33
затрудняюсь ответить	11	0	23	0	26
Как Вы считаете, президент В. Путин работает на своём посту хорошо или плохо?					
хорошо	54	99	57	0	0
плохо	29	0	19	100	50
затрудняюсь ответить	17	1	24	0	50

	население в целом	позитив	смесь позитива и негатива	негатив	безразличие
Скажите, пожалуйста, Вы доверяете или не доверяете В. Путину? (Карточка, один ответ.)					
безусловно доверяю	18	39	7	0	0
скорее доверяю	40	61	65	0	0
скорее не доверяю	21	0	14	54	46
безусловно не доверяю	12	0	5	46	23
затрудняюсь ответить	9	0	9	0	31
За последний месяц Вы стали больше или меньше доверять В. Путину?					
больше	16	34	5	0	0
меньше	28	7	31	100	25
затрудняюсь ответить, другой ответ	56	59	64	0	75

КЛЮЧЕВЫЕ ИНДИКАТОРЫ ОБЩЕСТВЕННОГО МНЕНИЯ

Социально-демографические характеристики групп населения по отношению к В. Путину

	Население в целом	Пол		Возраст				Образование			Ежемесячный доход				Тип населенного пункта					
		мужской	женский	18–30 лет	31–45 лет	46–60 лет	старше 60 лет	среднее общее и ниже	среднее специальное	высшее	не выше 4 000 руб.	4 001–9 000 руб.	9 001–20 000 руб.	свыше 20 000 руб.	Москва	города 1 млн. и более	города от 250 тыс. до 1 млн.	города от 50 до 250 тыс.	города менее 50 тыс., ПТ	села
Доли групп	100	44	56	27	24	27	22	40	35	25	15	21	39	15	8	11	16	19	20	26
позитив	42	35	47	43	42	36	49	42	43	42	46	41	42	37	40	40	34	35	46	51
смесь позитива и негатива	22	22	22	23	21	25	18	22	21	24	24	19	24	23	29	20	22	25	23	17
негатив	13	16	11	11	11	16	13	14	13	12	12	15	13	13	8	12	17	9	17	12
безразличие	23	27	20	22	26	23	20	23	24	23	18	25	20	27	23	28	27	32	14	19

* Красным и синим выделены данные по группам опрошенных с отклонениями от населения в целом на 5 и более п. п. в меньшую или большую сторону соответственно.

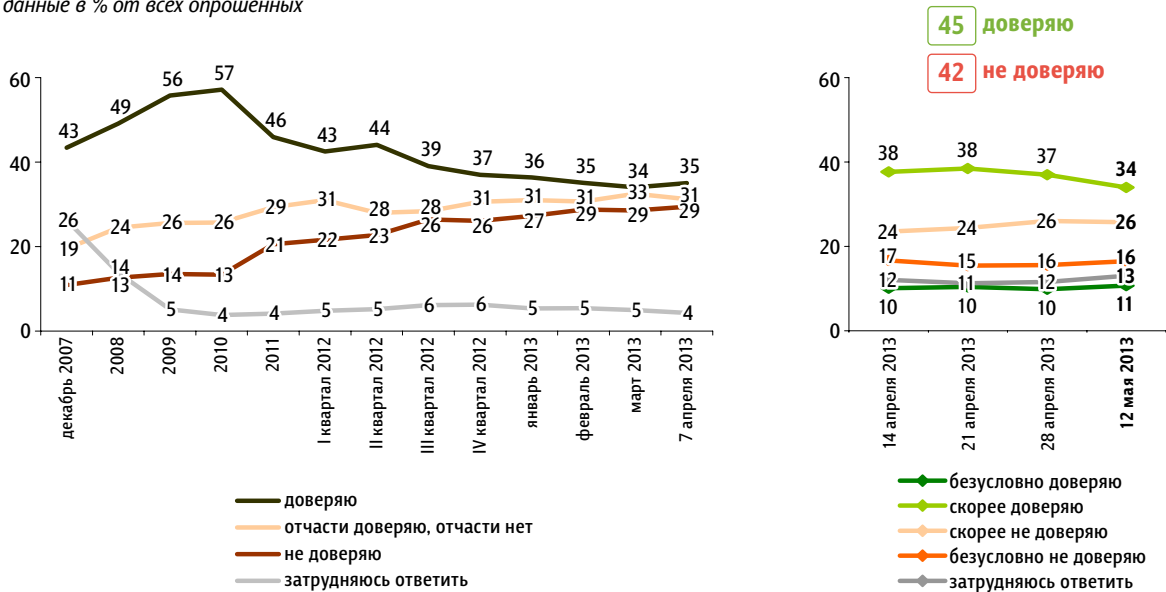


Д. Медведев: рейтинг доверия

Опрос «ФОМнибус» 11–12 мая. 100 населенных пунктов, 43 субъекта РФ, 1500 респондентов.

Скажите, пожалуйста, Вы доверяете или не доверяете Д. Медведеву? (Карточка, один ответ.)

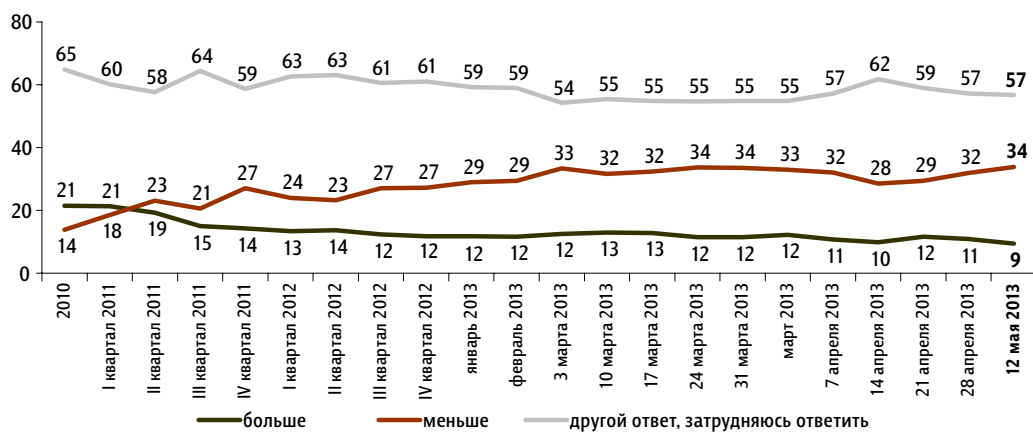
данные в % от всех опрошенных



С 22 декабря 2007 г. по 24 февраля 2008 г. вопрос задавался в следующей формулировке: «Скажите, пожалуйста, Вы доверяете или не доверяете первому вице-премьеру правительства России Дмитрию Медведеву?»; с 8 марта по 27 апреля 2008 г.: «Скажите, пожалуйста, Вы доверяете или не доверяете Дмитрию Медведеву?»; с 18 мая 2008 г. по 13 марта 2011 г.: «Скажите, пожалуйста, Вы доверяете или не доверяете президенту РФ Дмитрию Медведеву?»

За последний месяц Вы стали больше или меньше доверять Д. Медведеву?

данные в % от всех опрошенных



КЛЮЧЕВЫЕ ИНДИКАТОРЫ ОБЩЕСТВЕННОГО МНЕНИЯ

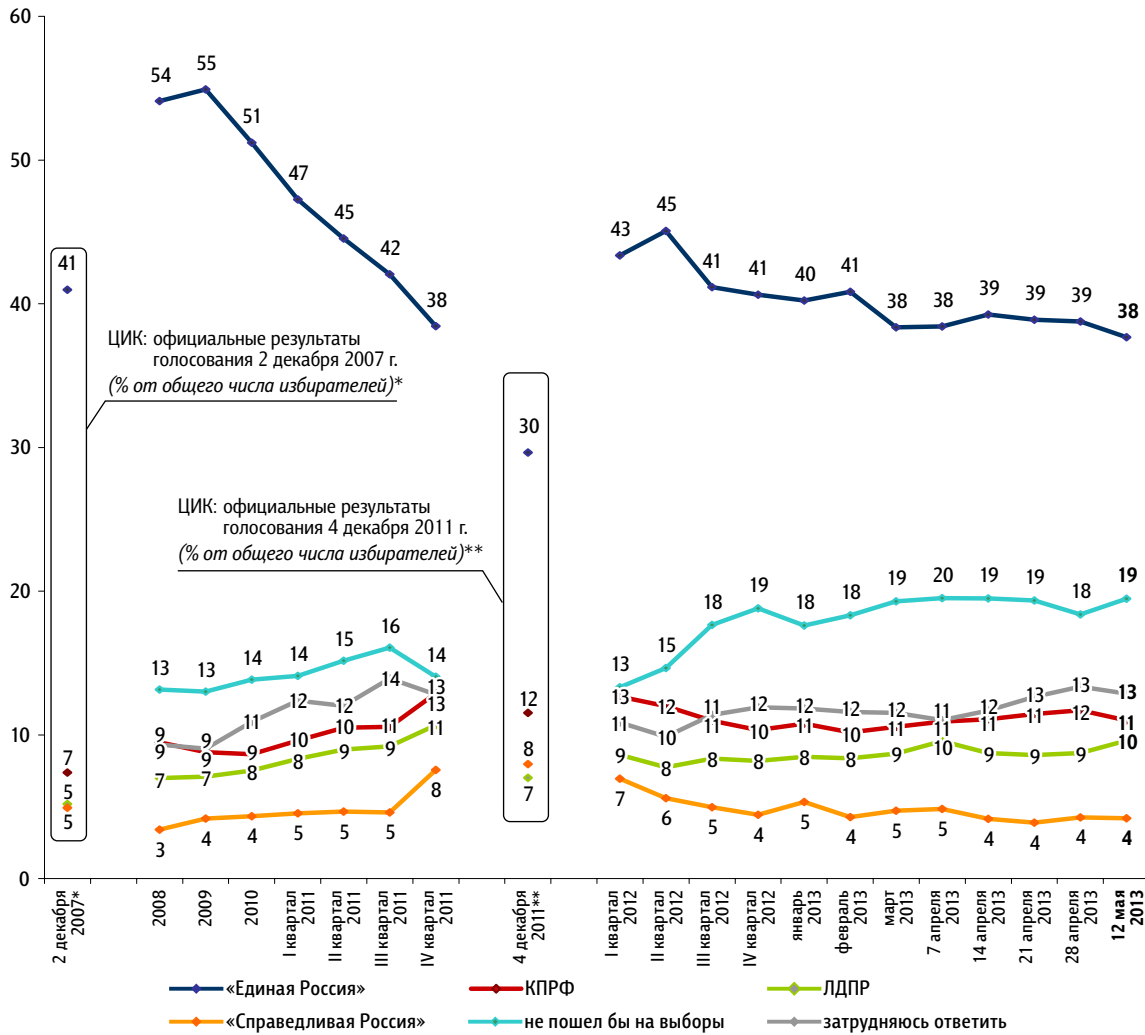
Рейтинги партий

Опрос «ФОМнибус» 11–12 мая. 100 населенных пунктов, 43 субъекта РФ, 1500 респондентов.

КЛЮЧЕВЫЕ ИНДИКАТОРЫ ОБЩЕСТВЕННОГО МНЕНИЯ

Представьте себе, что в следующее воскресенье состоятся выборы в Государственную думу. Скажите, пожалуйста, как, за какую партию Вы бы проголосовали? (Карточка, один ответ.)

данные в % от всех опрошенных



	2 декабря 2007*	2008	2009	2010	I квартал 2011	II квартал 2011	III квартал 2011	IV квартал 2011	4 декабря 2011**	I квартал 2012	II квартал 2012	III квартал 2012	IV квартал 2012	январь 2013	февраль 2013	март 2013	7 апреля 2013	14 апреля 2013	21 апреля 2013	28 апреля 2013	12 мая 2013	
«Яблоко»	1	1	1	1	1	1	1	2	2	2	1	1	1	1	1	1	1	1	1	1	1	1
«Патриоты России»			1	1	1	1	<1	<1	1	<1	<1	1	1	<1	<1	1	1	1	<1	1	1	<1
«Правое дело»		<1	<1	<1	<1	<1	1	<1	<1	1	1	1	1	1	1	1	1	1	1	1	1	1
испортил бы бюллетень		1	1	1	1	1	1	1		1	2	2	2	2	2	2	2	2	2	2	1	2
проголосовал бы за другую партию											1	1	1	2	2	3	2	1	1	1	1	1

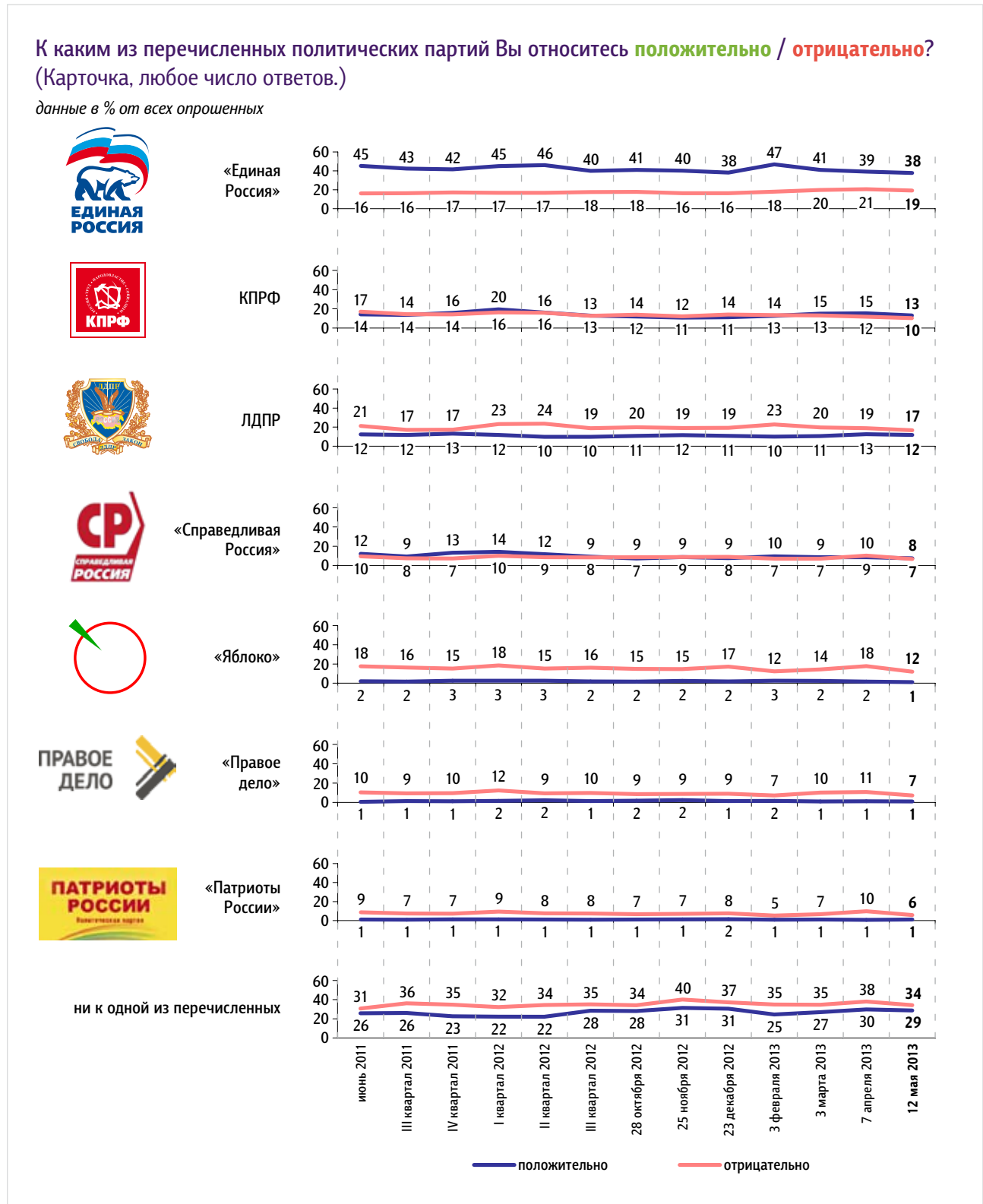
* Результаты в % от числа принявших участие в голосовании: «Единая Россия» – 64,3%; КПРФ – 11,57%; ЛДПР – 8,14%; «Справедливая Россия: Родина / Пенсионеры / Жизнь» – 7,74%.
 ** Результаты в % от числа принявших участие в голосовании: «Единая Россия» – 49,32%; КПРФ – 19,19%; ЛДПР – 11,67%; «Справедливая Россия» – 13,24%; «Яблоко» – 3,43%; «Патриоты России» – 0,97%; «Правое дело» – 0,6%.

Отношение к политическим партиям

Опрос «ФОМнибус» 11–12 мая. 100 населенных пунктов, 43 субъекта РФ, 1500 респондентов.

К каким из перечисленных политических партий Вы относитесь **положительно** / **отрицательно**?
(Карточка, любое число ответов.)

данные в % от всех опрошенных



КЛЮЧЕВЫЕ ИНДИКАТОРЫ ОБЩЕСТВЕННОГО МНЕНИЯ



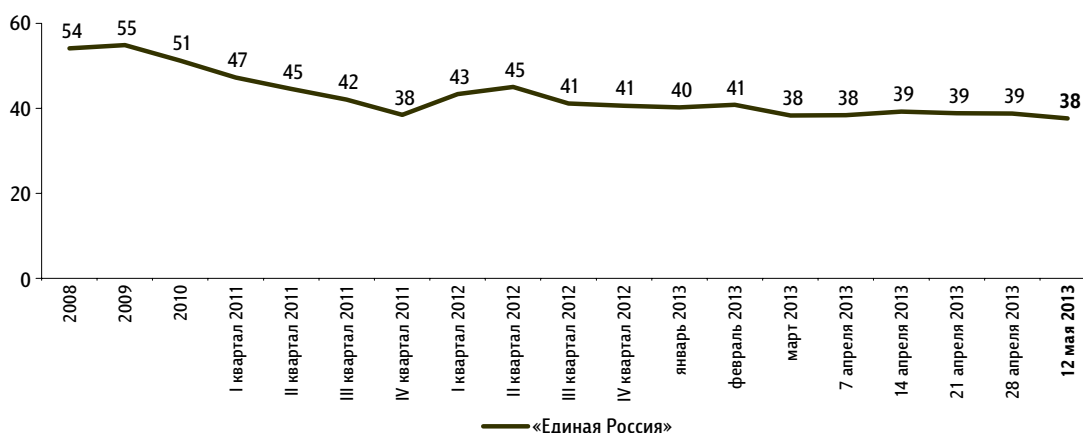
«Единая Россия»: отношение и оценки

Опрос «ФОМнибус» 11–12 мая. 100 населенных пунктов, 43 субъекта РФ, 1500 респондентов.

Рейтинг партии «Единая Россия»

Представьте себе, что в следующее воскресенье состоятся выборы в Государственную думу. Скажите, пожалуйста, как, за какую партию Вы бы проголосовали? (Карточка, один ответ.)

данные в % от всех опрошенных

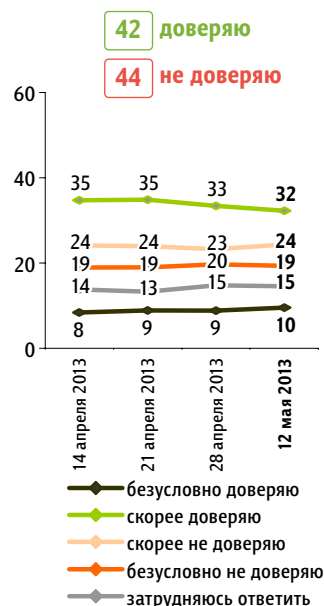
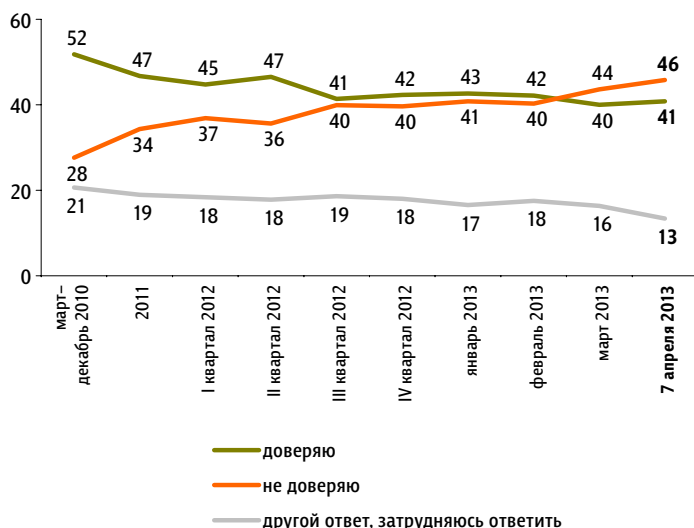


КЛЮЧЕВЫЕ ИНДИКАТОРЫ ОБЩЕСТВЕННОГО МНЕНИЯ

Доверие партии «Единая Россия»

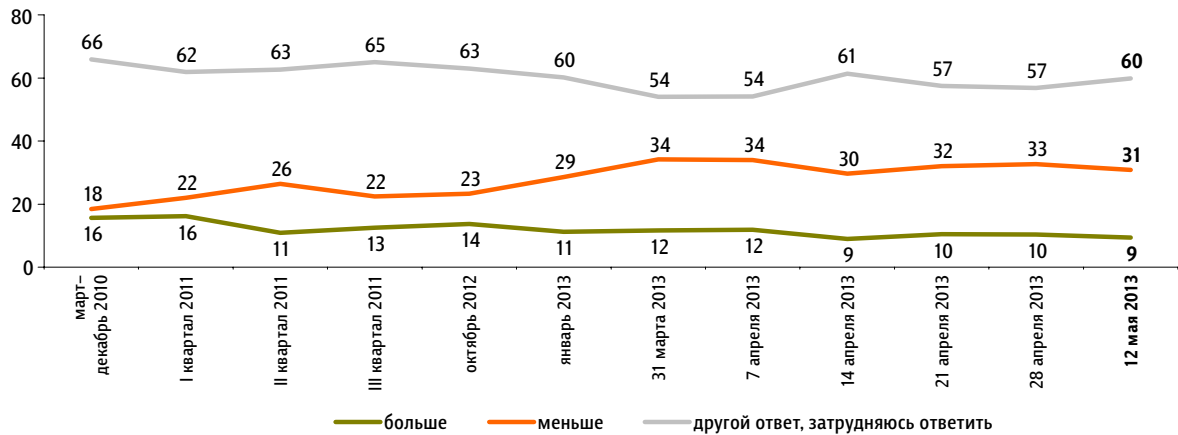
Скажите, пожалуйста, Вы доверяете или не доверяете партии «Единая Россия»? (Карточка, один ответ.)

данные в % от всех опрошенных



За последний месяц Вы стали больше или меньше доверять партии «Единая Россия»?

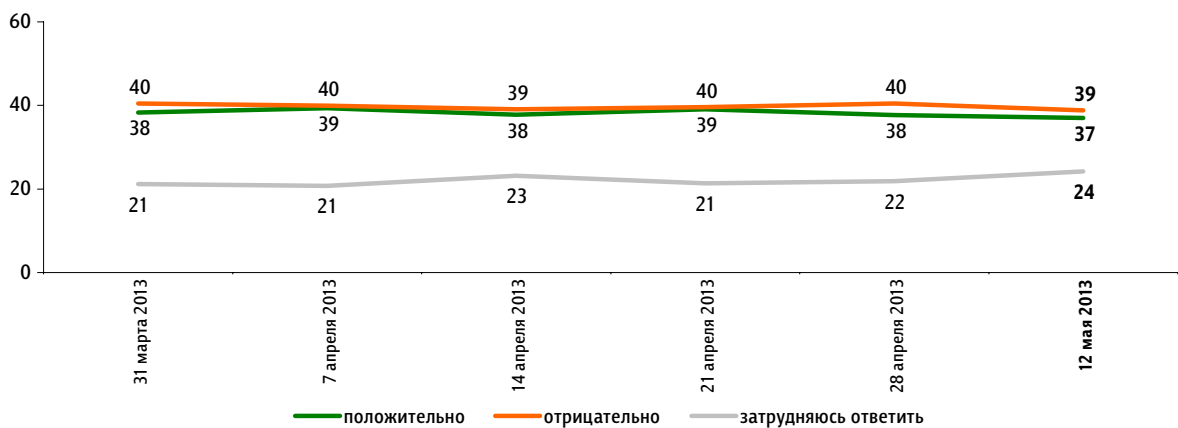
данные в % от всех опрошенных



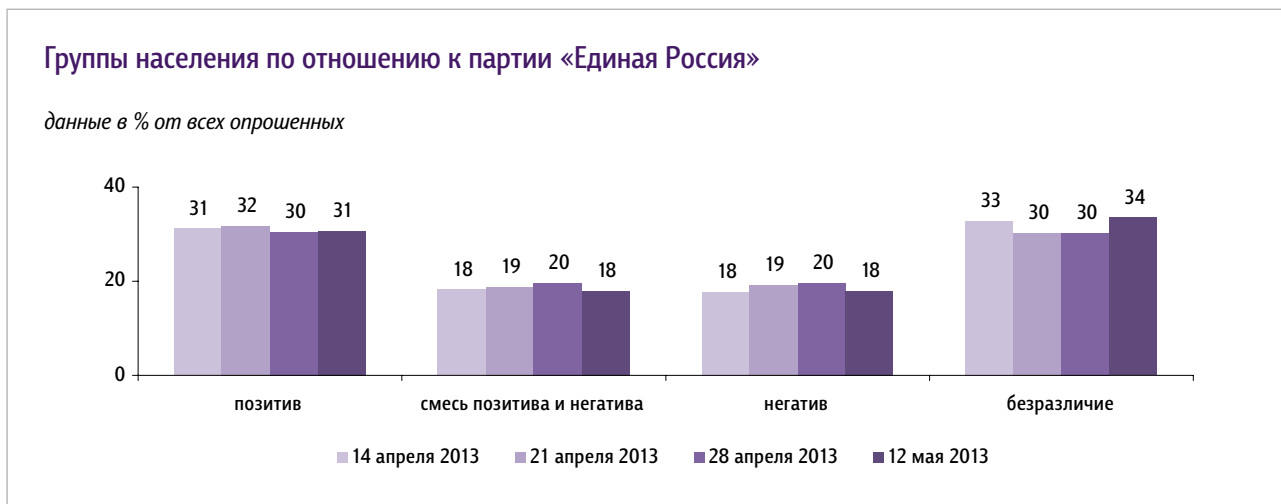
Оценка деятельности партии «Единая Россия»

Как бы Вы оценили деятельность партии «Единая Россия» в последнее время – положительно или отрицательно?

данные в % от всех опрошенных



Группы населения по отношению к партии «Единая Россия»



Пояснения:

	Исходные вопросы	Положительные ответы	Отрицательные ответы	Нейтральные ответы
1	Представьте себе, что в следующее воскресенье состоятся выборы в Государственную думу. Скажите, пожалуйста, как, за какую партию Вы бы проголосовали?	«Единая Россия»	не «Единая Россия»	затрудняюсь ответить
2	Скажите, пожалуйста, Вы доверяете или не доверяете партии «Единая Россия»?	безусловно доверяю скорее доверяю	безусловно не доверяю скорее не доверяю	затрудняюсь ответить
3	За последний месяц Вы стали больше или меньше доверять партии «Единая Россия»?	больше	меньше	затрудняюсь ответить
4	Как бы Вы оценили деятельность партии «Единая Россия» в последнее время – положительно или отрицательно?	положительно	отрицательно	затрудняюсь ответить

Обозначение групп	Группы населения по отношению к партии «Единая Россия»
Позитив	Респонденты, выбравшие три или четыре положительных ответа
Смесь позитива и негатива	Респонденты, выбравшие один или два положительных ответа
Негатив	Респонденты, выбравшие четыре отрицательных ответа
Безразличие	Все остальные респонденты

Характеристика групп населения по отношению к партии «Единая Россия»

данные в % по столбцам

	население в целом	позитив	смесь позитива и негатива	негатив	безразличие
Представьте себе, что в следующее воскресенье состоятся выборы в Государственную думу. Скажите, пожалуйста, как, за какую партию Вы бы проголосовали? (Карточка, один ответ.)					
«Единая Россия»	38	98	43	0	0
Коммунистическая партия РФ (КПРФ)	11	1	8	26	14
Либерально-демократическая партия России (ЛДПР)	10	0	9	21	13
«Справедливая Россия»	4	0	8	9	4
«Правое дело»	1	0	1	3	1
«Яблоко»	1	0	1	2	1
«Патриоты России»	0	0	0	1	1
проголосовал(-а) бы за другую партию	1	0	2	2	1
испортил(-а) бы бюллетень	2	0	0	3	4
не пошёл(-а) бы на выборы	19	1	13	34	32
затрудняюсь ответить	13	0	14	0	31

	население в целом	позитив	смесь позитива и негатива	негатив	безразличие
Скажите, пожалуйста, Вы доверяете или не доверяете партии «Единая Россия»? (Карточка, один ответ.)					
безусловно доверяю	10	27	7	0	0
скорее доверяю	32	72	57	0	0
скорее не доверяю	24	0	14	56	35
безусловно не доверяю	19	0	3	44	32
затрудняюсь ответить	15	0	20	0	33
За последний месяц Вы стали больше или меньше доверять партии «Единая Россия»?					
больше	9	28	5	0	0
меньше	31	7	28	100	17
затрудняюсь ответить, другой ответ	60	65	67	0	83
Как бы Вы оценили деятельность партии «Единая Россия» в последнее время – положительно или отрицательно?					
положительно	37	100	36	0	0
отрицательно	39	0	22	100	51
затрудняюсь ответить	24	0	42	0	49

Социально-демографические характеристики групп населения по отношению к партии «Единая Россия»

	Население в целом	Пол		Возраст				Образование			Ежемесячный доход				Тип населенного пункта					
		мужской	женский	18–30 лет	31–45 лет	46–60 лет	старше 60 лет	среднее общее и ниже	среднее специальное	высшее	не выше 4 000 руб.	4 001–9 000 руб.	9 001–20 000 руб.	свыше 20 000 руб.	Москва	города 1 млн. и более	города от 250 тыс. до 1 млн.	города от 50 до 250 тыс.	города менее 50 тыс., ППТ	села
Доли групп	100	44	56	27	24	27	22	40	35	25	15	21	39	15	8	11	16	19	20	26
позитив	31	24	36	34	30	25	34	30	33	28	35	27	31	26	32	25	26	27	31	39
смесь позитива и негатива	18	16	20	22	18	16	15	21	16	17	25	17	19	15	14	14	15	19	21	20
негатив	18	22	15	17	13	24	17	17	17	21	16	20	18	23	14	32	19	11	22	15
безразличие	34	38	30	27	39	35	34	32	35	34	24	36	32	36	40	29	40	44	27	27

* Красным и синим выделены данные по группам опрошенных с отклонениями от населения в целом на 5 и более п. п. в меньшую или большую сторону соответственно.

События недели

Опрос «ФОМнибус» 11–12 мая. 100 населенных пунктов,
43 субъекта РФ, 1500 респондентов.

Обнаружение пропавшего самолета в Свердловской области²

Спортивные события³

"Прямая линия" с В. Путиным⁴

День Победы²⁹

Праздники⁴

Аварии, несчастные случаи⁴

Железнодорожная авария в Ростове-на-Дону²

Какие события прошедшей недели, о которых сообщалось в средствах массовой информации, больше всего заинтересовали Вас, привлекли Ваше внимание? (Открытый вопрос.)

данные в % от всех опрошенных

День Победы	«Празднование 9 Мая» «9 мая, День Победы. Во всех городах нашей страны прошел военный парад»; «День Победы, поздравление ветеранов»; «военный парад на Красной площади в честь Дня Победы»; «9 мая – парад ходили смотрели».	29
Праздники	«Майские праздники»; «празднование майских праздников»; «1 мая, Пасха – трансляция по ТВ»; «Пасха»; «пасхальная служба».	4
«Прямая линия», диалог В. Путина с россиянами, другие встречи, выступления В. Путина	«О работе Путина. Всегда на виду»; «совещание у Путина по поводу невыполненных наказов»; «Путин выступал на параде Победы»; «открытый диалог Путина с народом»; «встреча Путина со зрителями»; «разговор Путина с народом, но не всё понравилось».	4
Аварии, катастрофы, пожары, несчастные случаи	«Много дорожных происшествий»; «аварии с самолетами»; «вертолет разбился в Иркутской области»; «Витас сбил девушку»; «пожар в Подмосковье».	4
Спортивные события	«Подготовка к Олимпиаде в Сочи»; «в хоккее выиграли»; «Россия проиграла финнам и Франции в хоккее»; «футбол»; «проигрыш "Реала" в Лиге чемпионов».	3

данные в % от всех опрошенных

Железнодорожная авария в Ростове-на-Дону	«Железнодорожная авария под Ростовом»; «авария на железной дороге в Белой Калитве»; «поезд с рельс сошел и взорвался»; «катастрофа в Ростове – состав сгорел»; «под Ростовом взорвалась цистерна с вредным химическим веществом. Есть жертвы».	2
Обнаружение пропавшего самолета в Свердловской области	«Поиск самолета в Свердловской области»; «нашли самолет, который потерялся в прошлом году»; «нашли пропавший около года назад самолет-кукурузник»; «в тайге нашли погибших. Позор – через год»; «погибших нашли 13 человек».	2
Работа властных структур, принимаемые решения, выступления и действия политиков	«Вице-преьера сняли с должности»; «уход Суркова по собственному желанию»; «пенсионная реформа»; «про развитие Дальнего Востока».	1
Коррупционные скандалы во власти, борьба с коррупцией	«Ведется борьба с коррупцией»; «военная коррупция»; «министра обороны давно надо было расстрелять»; «очень страшно за Сердюкова, который совершил преступление».	1
Побег заключенного из «Матросской тишины»	«Побег преступника из суда»; «сбежал из тюрьмы заключенный в Москве»; «из “Матросской тишины” сбежал заключенный».	1
Трагедии с детьми, преступления против них	«Детей воруют»; «убийство детей»; «девятилетний мальчик упал с 11-го этажа»; «у нас из детского сада в Волгограде ушли трое детей, а воспитатели это заметили только когда пришли родители».	1
Различные криминальные события	«Одни убийства по телевидению»; «убийство в общественных местах»; «происшествие в Белгороде и вообще везде».	1
Смерть и похороны Б. Березовского	«Смерть олигарха Бориса Березовского»; «информация о возможных причинах смерти Березовского»; «информация о похоронах Березовского и причины смерти»; «похороны Березовского»; «хоронили Березовского».	1
Погода	«Хорошая погода»; «везде дожди, наводнения»; «наводнения в России»; «зима в конце весны в Алтае»; «снег в Якутии».	1
Теракт в Бостоне	«В Америке взрыв»; «взрыв в Бостоне»; «последствия теракта в Бостоне»; «теракт в США. Казахов обвиняют».	1
События в Сирии	«В Сирии война»; «военный конфликт в Сирии»; «проблемы на границе Сирии и Израиля»; «Сирию опять бомбил Израиль».	1
Другие события в России	«Судебный процесс по теплоходу “Булгария”»; «суд над Навальным»; «митинг 6 мая на Болотной площади»; «о забастовке водителей “скорой помощи” в Жигулевске»; «в Павловском районе не было праздника 9 мая».	1
Другие события в мире	«Теракт в Турции»; «в США нашли девушку, которая пропала несколько лет назад»; «арест маньяка в Америке».	1
Затрудняюсь ответить, нет ответа		47

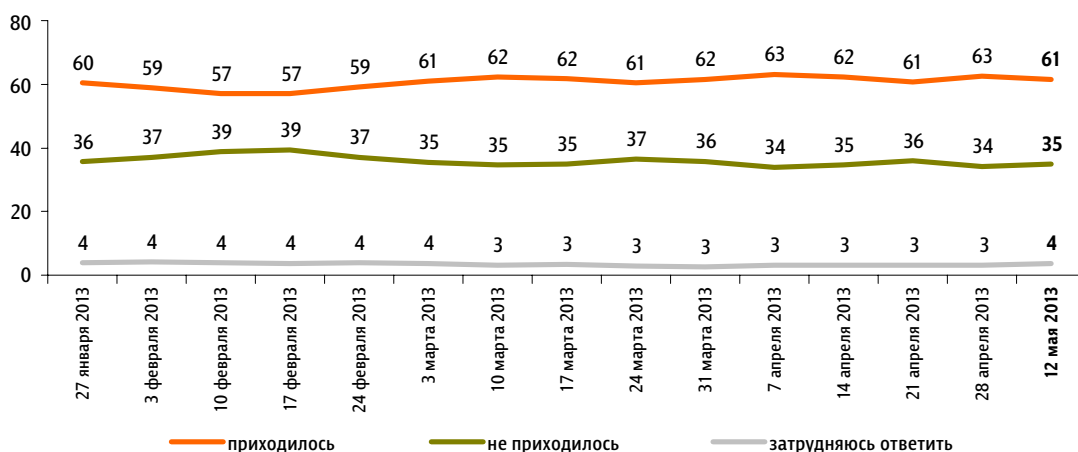
Протестные настроения

Недовольство властями

Опрос «ФОМнибус» 11–12 мая. 100 населенных пунктов, 43 субъекта РФ, 1500 респондентов.

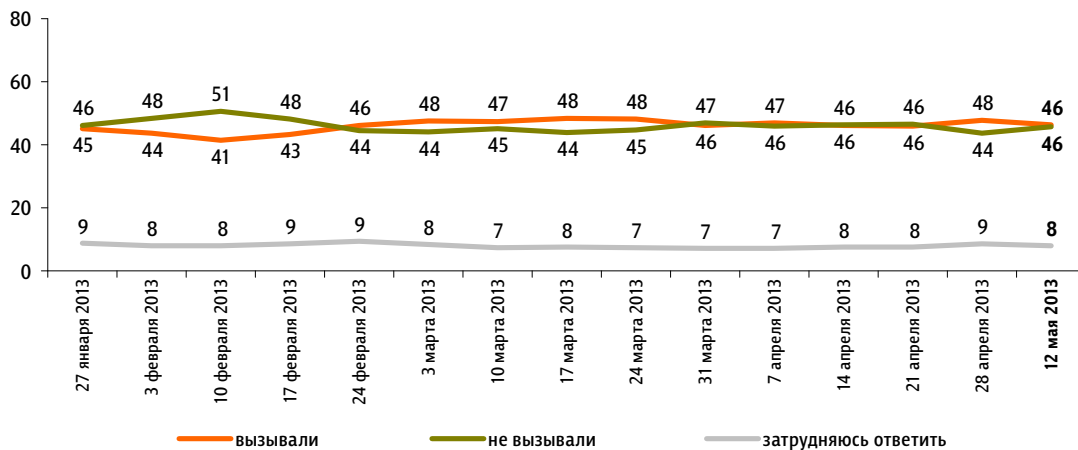
За последний месяц Вам приходилось или не приходилось слышать от окружающих Вас людей критические высказывания в адрес российских властей?

данные в % от всех опрошенных



Действия российских властей за последний месяц у Вас лично вызвали недовольство, возмущение или не вызывали?

данные в % от всех опрошенных

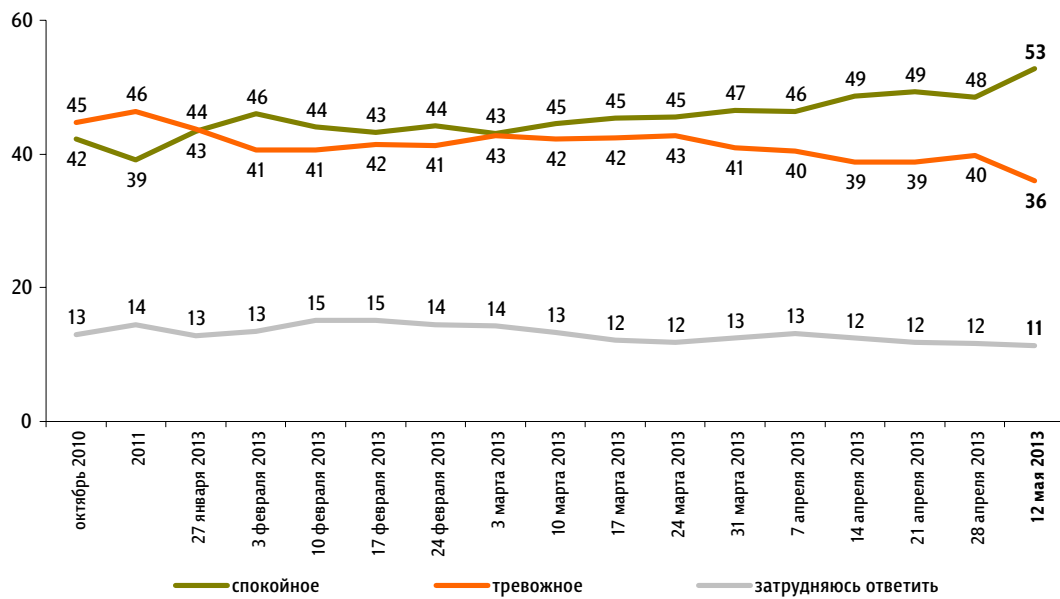


Настроение окружающих

Опрос «ФОМнибус» 11–12 мая. 100 населенных пунктов,
43 субъекта РФ, 1500 респондентов.

Какое настроение, по Вашему мнению, преобладает сегодня среди Ваших родных, друзей, коллег, знакомых – спокойное или тревожное?

данные в % от всех опрошенных

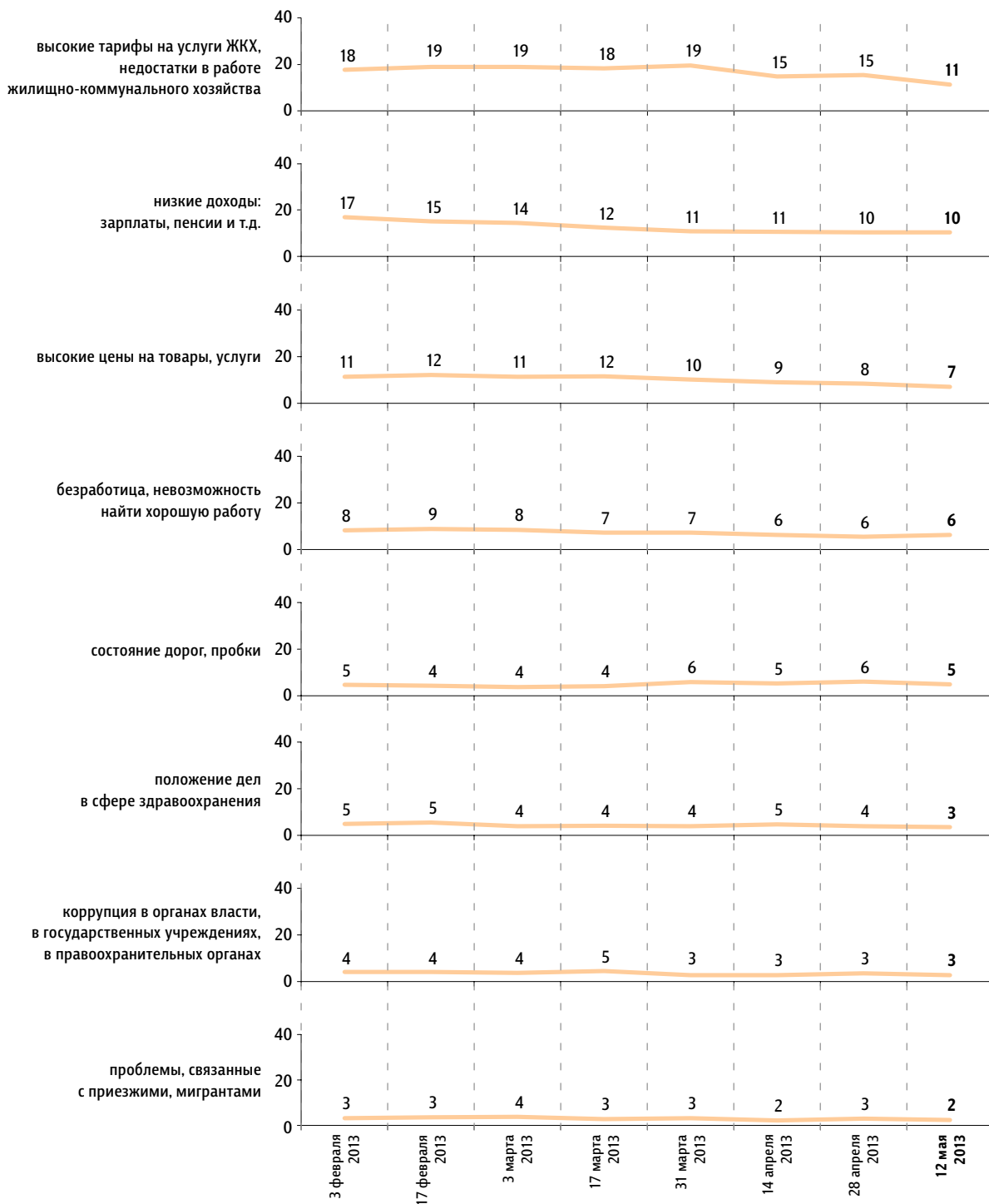


Протестный потенциал

Опрос «ФОМнибус» 11–12 мая. 100 населенных пунктов,
43 субъекта РФ, 1500 респондентов.

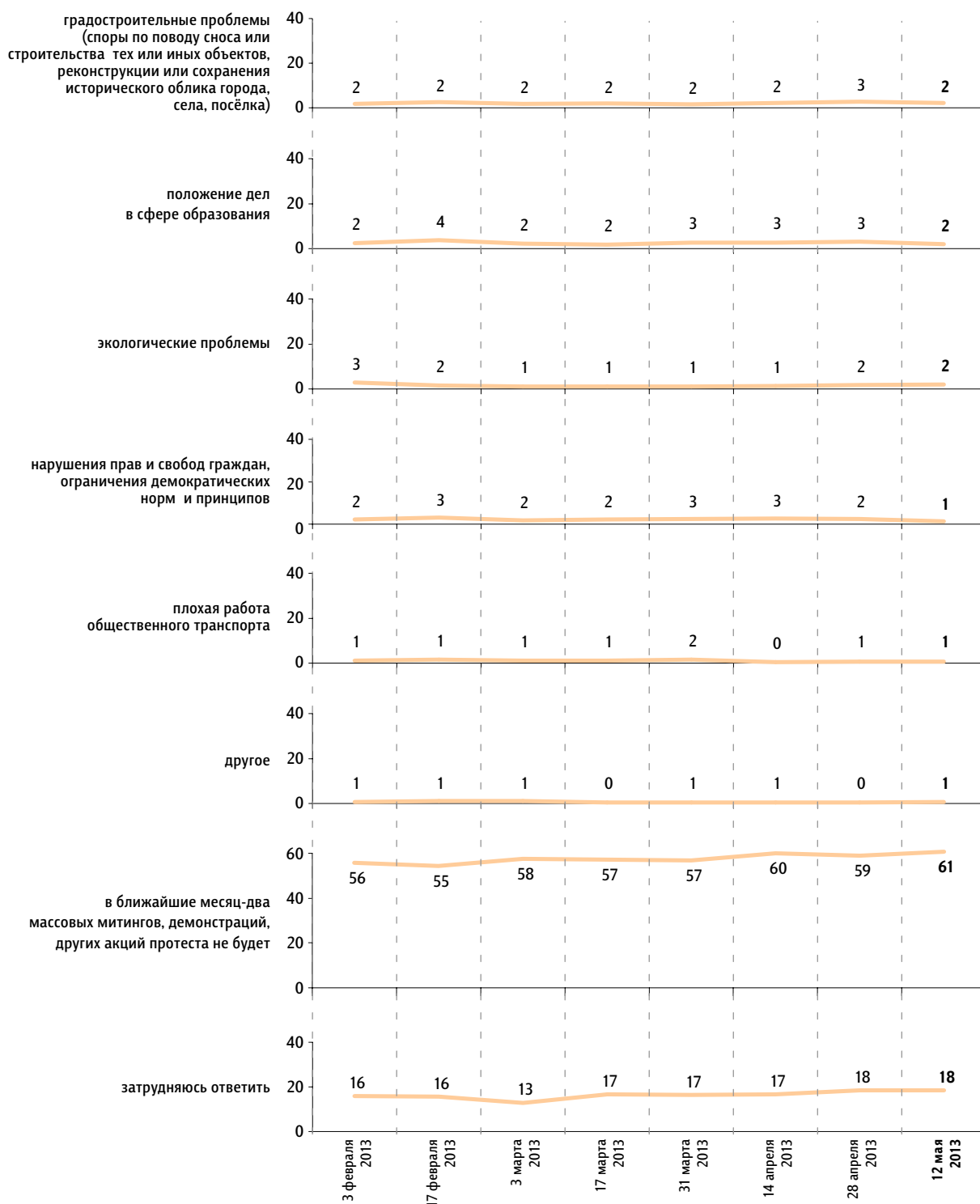
Как Вам кажется, пройдут ли в вашем городе (посёлке, районе) в ближайшие месяц-два массовые митинги, демонстрации, другие акции протеста? И если пройдут, то с чем, с какими проблемами они, скорее всего, будут связаны? (Карточка, не более пяти ответов.)

данные в % от всех опрошенных



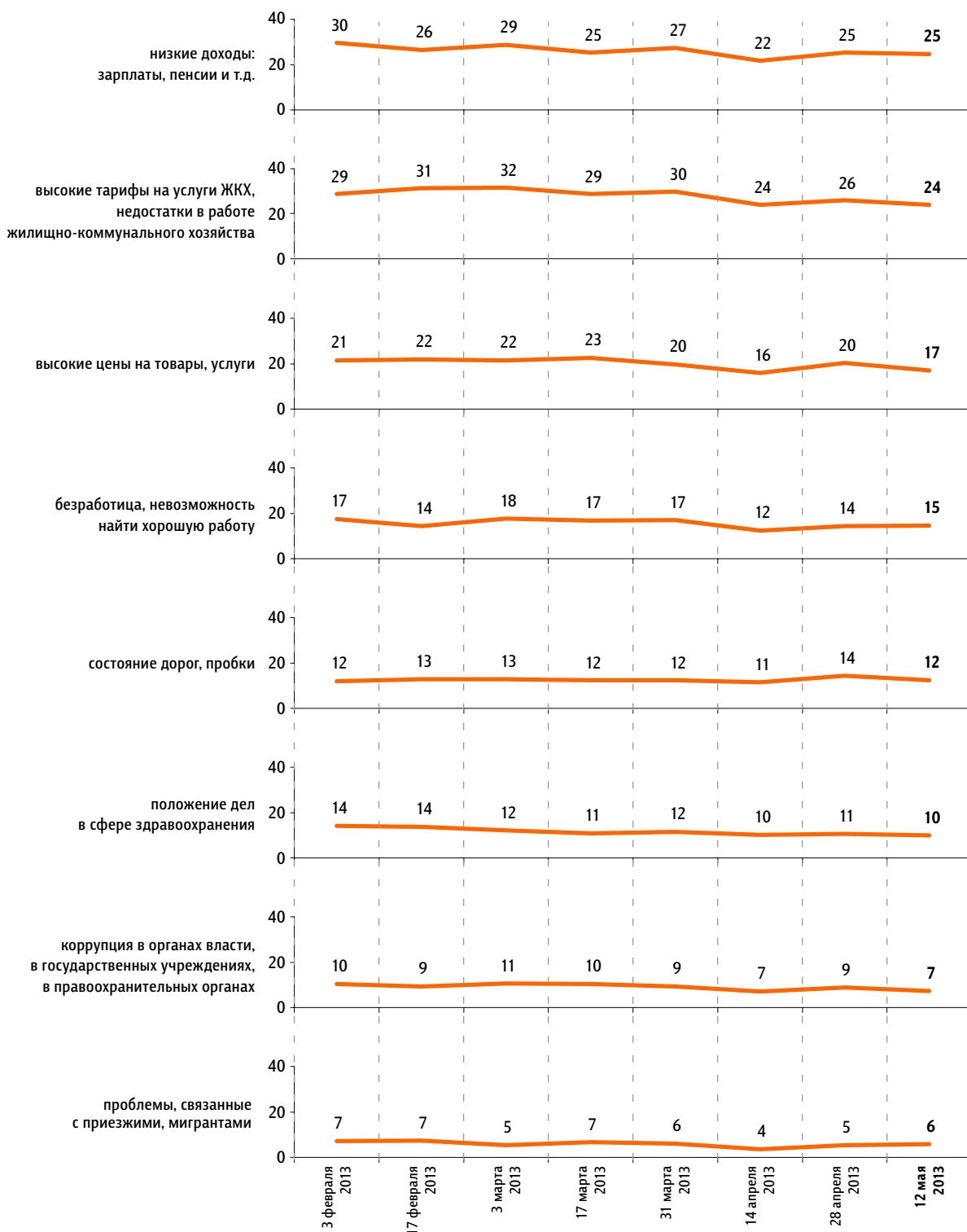
Как Вам кажется, пройдут ли в вашем городе (посёлке, районе) в ближайшие месяц-два массовые митинги, демонстрации, другие акции протеста? И если пройдут, то с чем, с какими проблемами они, скорее всего, будут связаны? (Карточка, не более пяти ответов.)

данные в % от всех опрошенных



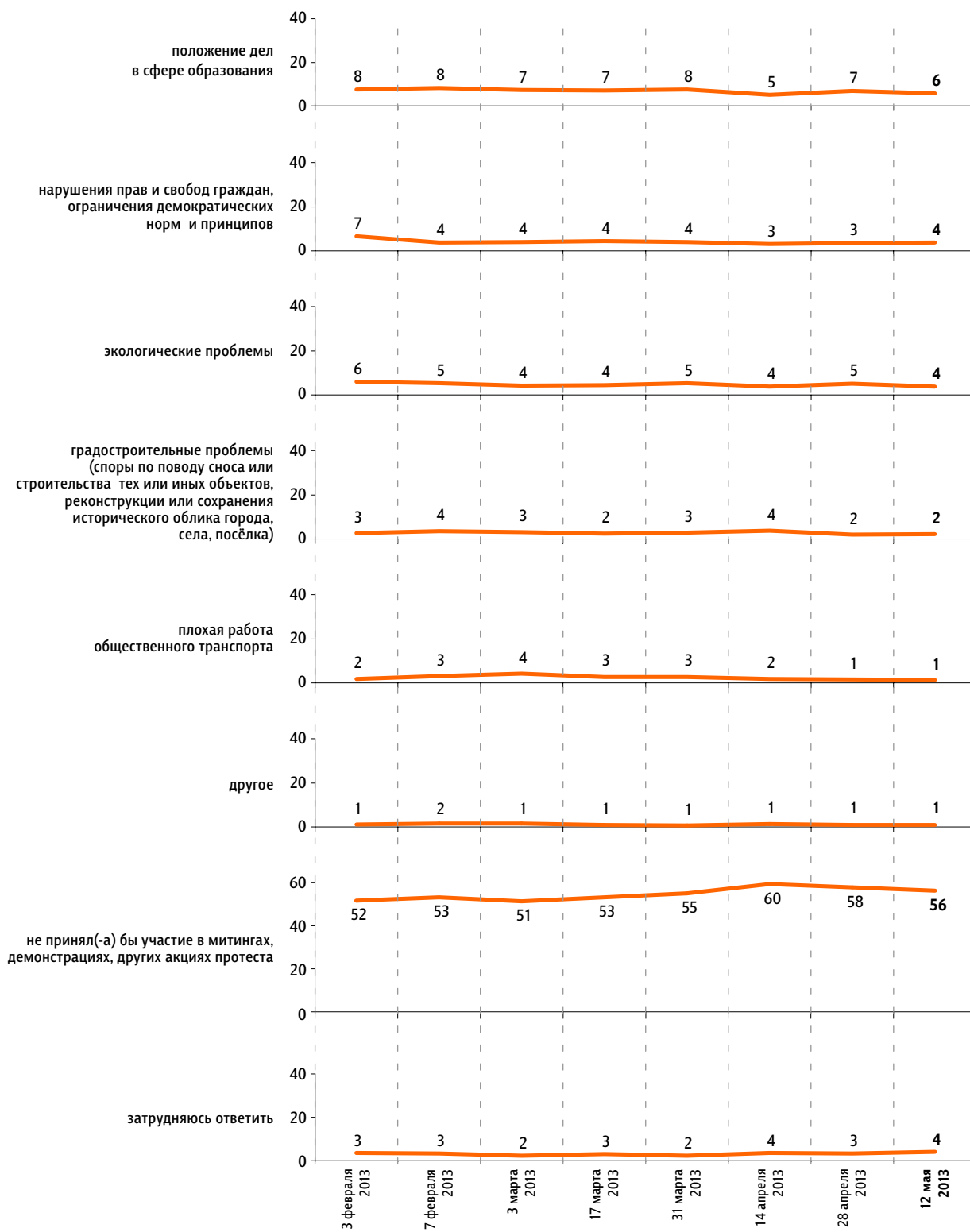
Если бы в вашем городе (посёлке, районе) в ближайшие месяц-два состоялись митинги, демонстрации, другие акции протеста, связанные с перечисленными проблемами, то Вы бы приняли или не приняли в них участие? И если приняли бы участие, то в связи с какими проблемами? (Карточка, не более пяти ответов.)

данные в % от всех опрошенных



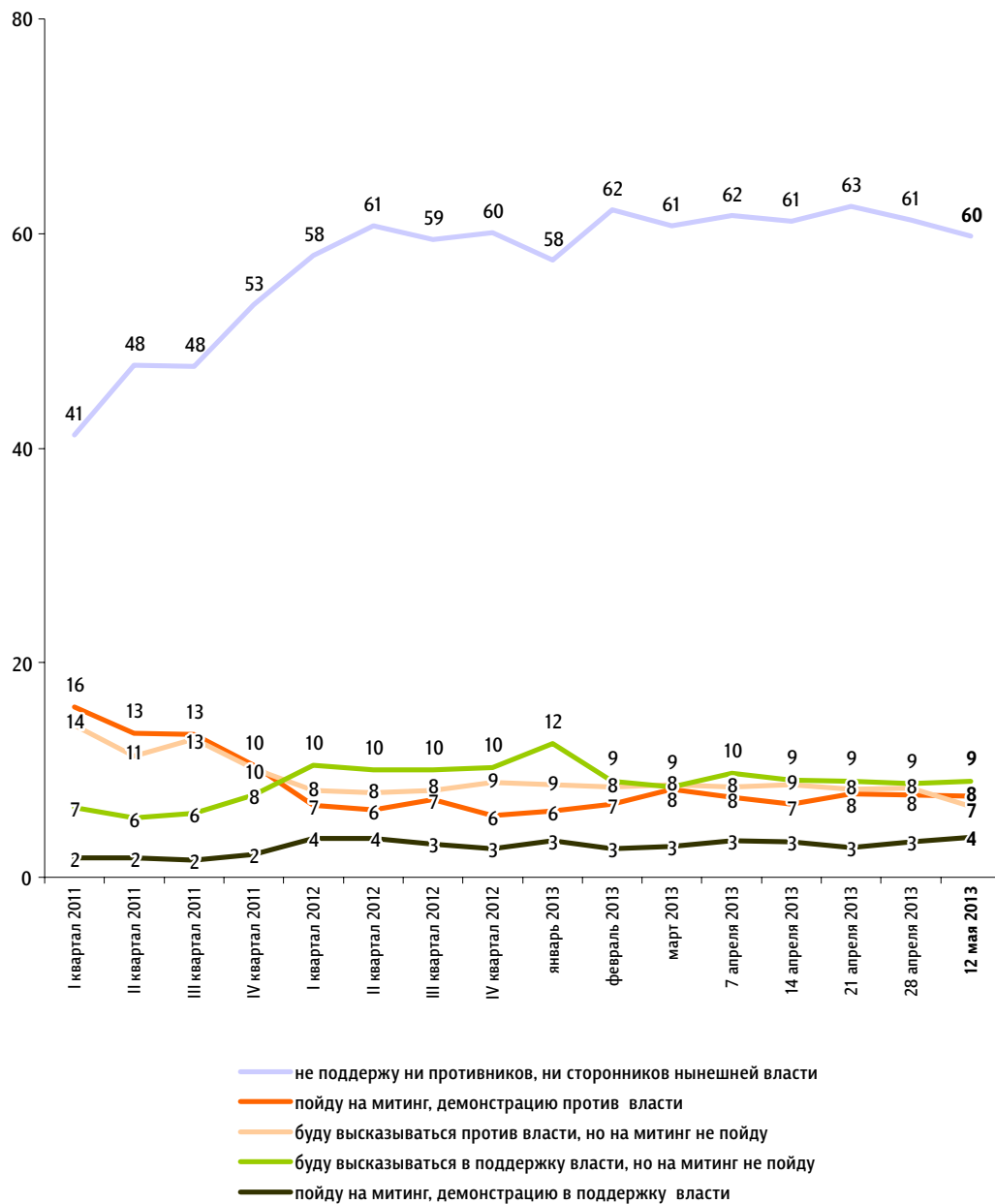
Если бы в вашем городе (посёлке, районе) в ближайшие месяц-два состоялись митинги, демонстрации, другие акции протеста, связанные с перечисленными проблемами, то Вы бы приняли или не приняли в них участие? И если приняли бы участие, то в связи с какими проблемами? (Карточка, не более пяти ответов.)

данные в % от всех опрошенных



Если в ближайшее время там, где Вы живёте, состоятся митинги, демонстрации противников нынешней власти и её сторонников, то как Вы, скорее всего, поступите? (Карточка, один ответ.)

данные в % от всех опрошенных



Динамика цен

Опрос «ФОМнибус» 11–12 мая. 100 населенных пунктов,
43 субъекта РФ, 1500 респондентов.

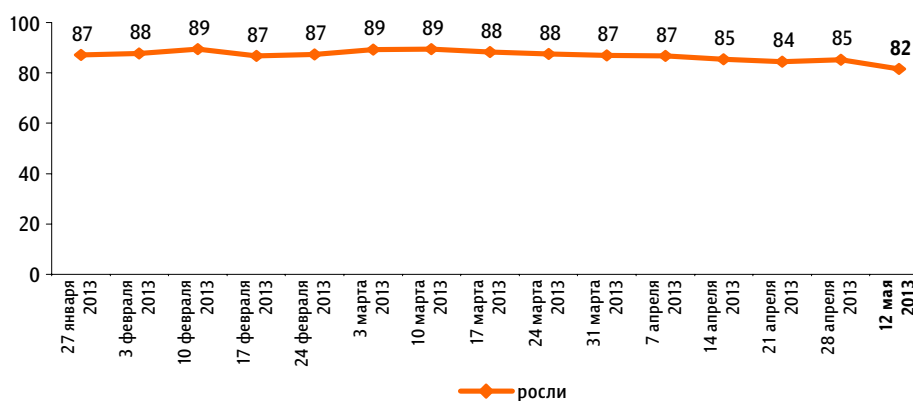
Что, по Вашему мнению, за последний месяц происходило с ценами на основные продукты, товары и услуги? (Карточка, один ответ.)

данные в % от всех опрошенных



Динамика: 2013 г.

данные в % от всех опрошенных



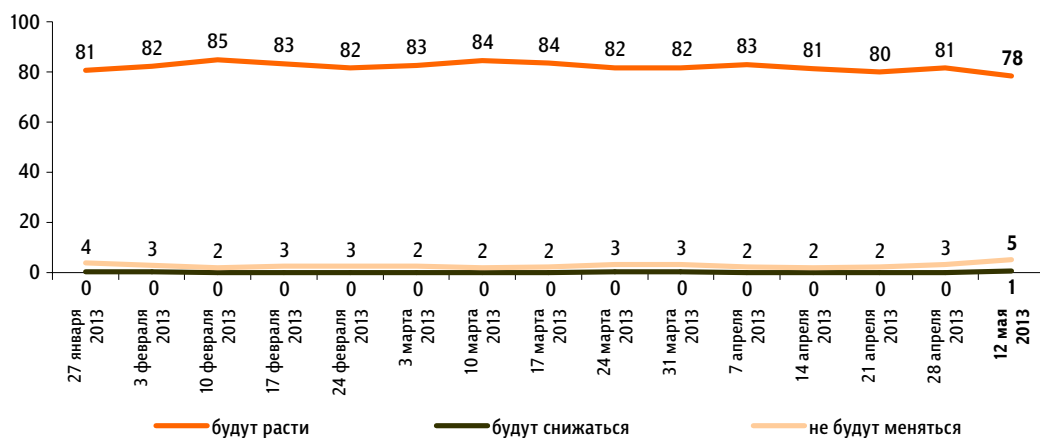
Как Вы думаете, что будет происходить с ценами на основные продукты, товары и услуги в ближайший месяц? (Карточка, один ответ.)

данные в % от всех опрошенных



Динамика: 2013 г.

данные в % от всех опрошенных

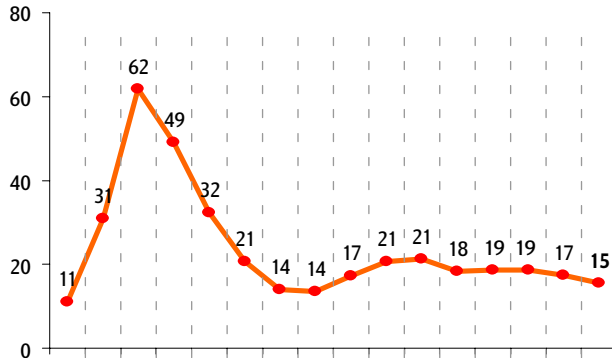


По Вашим наблюдениям, на какие основные продукты, товары и услуги цены за последний месяц достаточно заметно выросли? (Карточка, любое число ответов.)

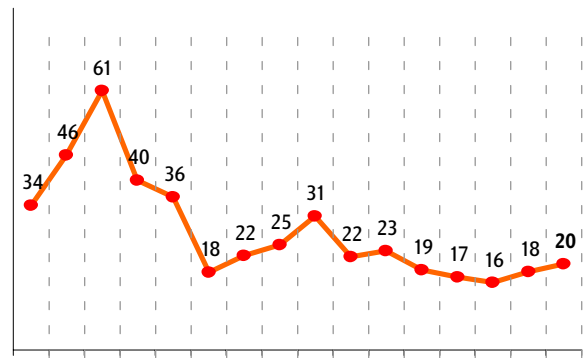
данные в % от всех опрошенных

Продукты питания

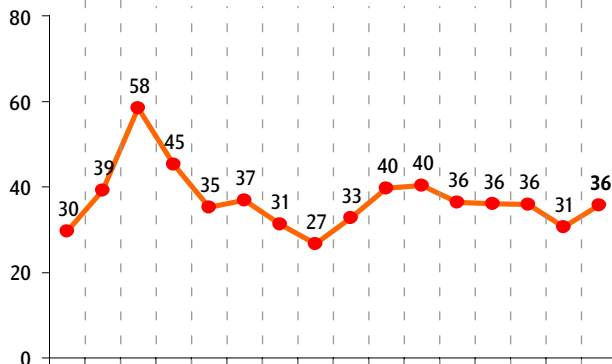
крупы, макаронные изделия



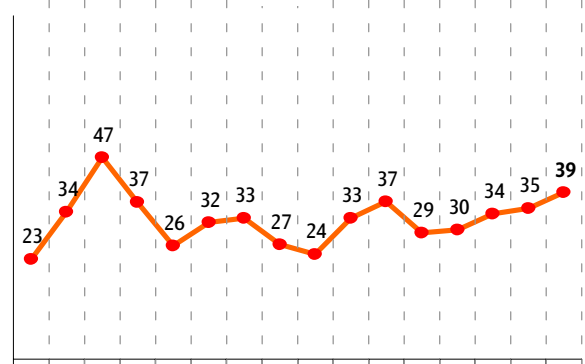
сахар



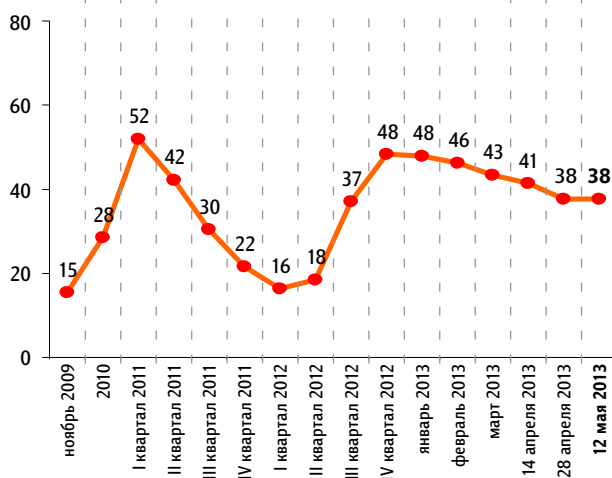
молоко и молочная продукция



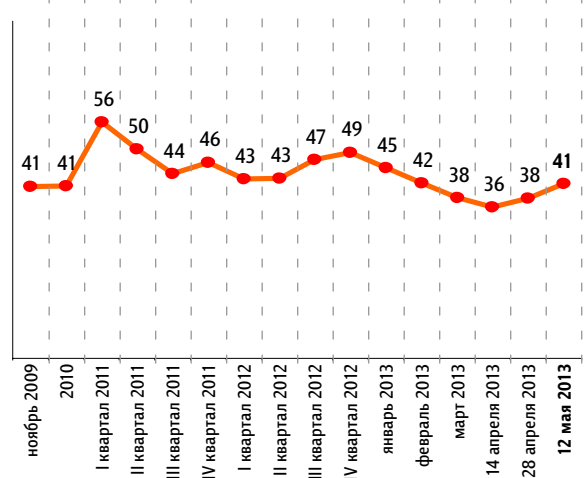
яйца



хлеб и хлебобулочные изделия



мясо и птица

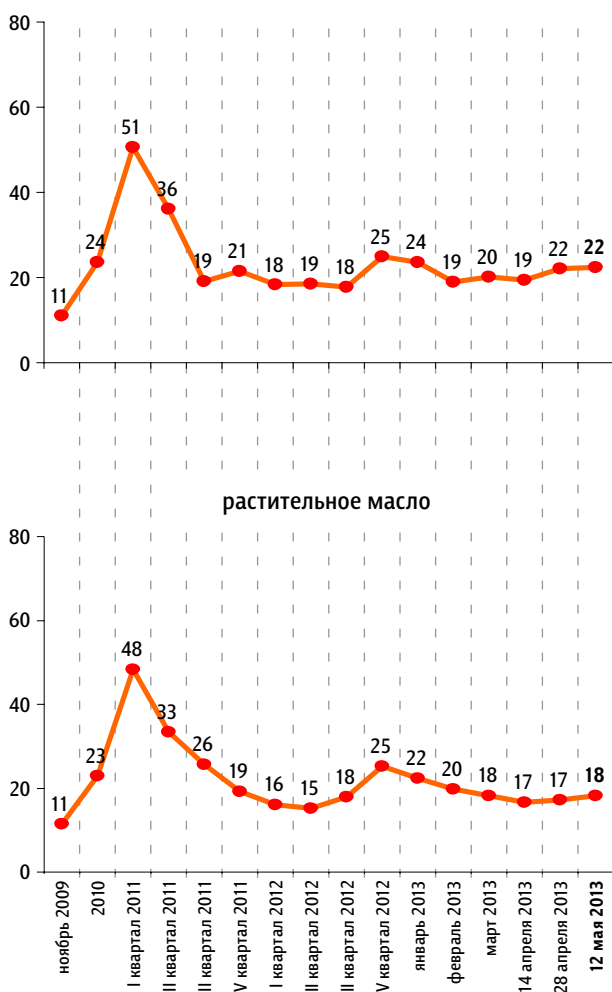


По Вашим наблюдениям, на какие основные продукты, товары и услуги цены за последний месяц достаточно заметно выросли? (Карточка, любое число ответов.)

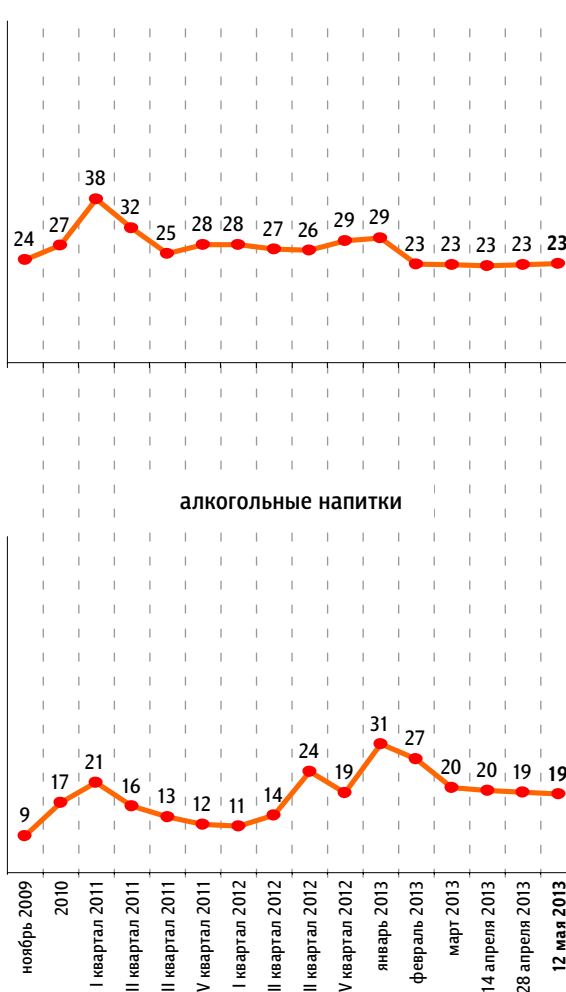
данные в % от всех опрошенных

Продукты питания

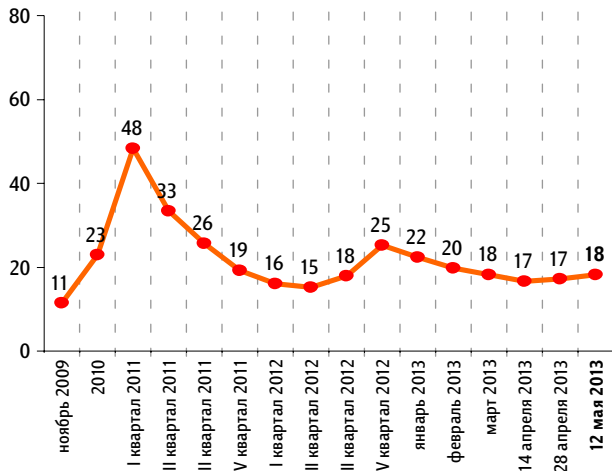
плодоовощная продукция



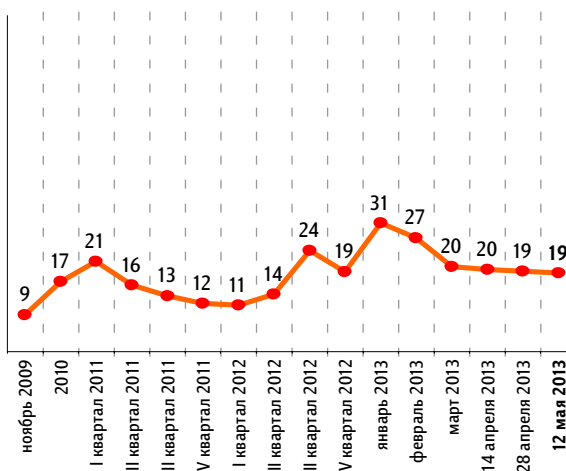
рыба и морепродукты



растительное масло



алкогольные напитки

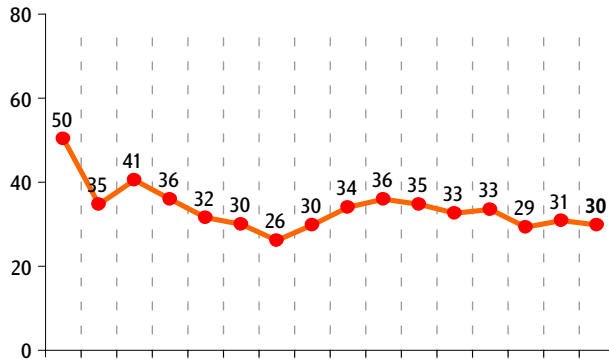


По Вашим наблюдениям, на какие основные продукты, товары и услуги цены за последний месяц достаточно заметно выросли? (Карточка, любое число ответов.)

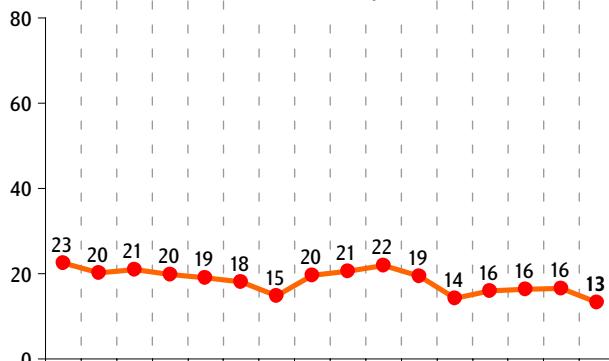
данные в % от всех опрошенных

Непродовольственные товары

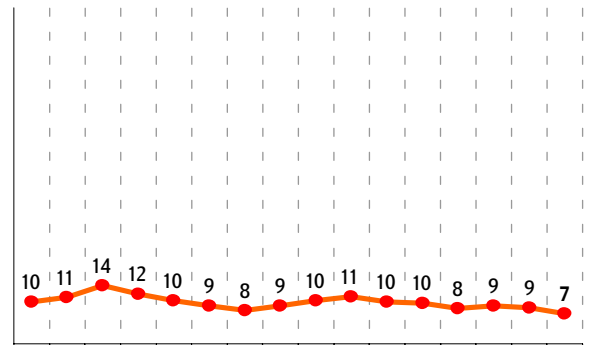
медикаменты



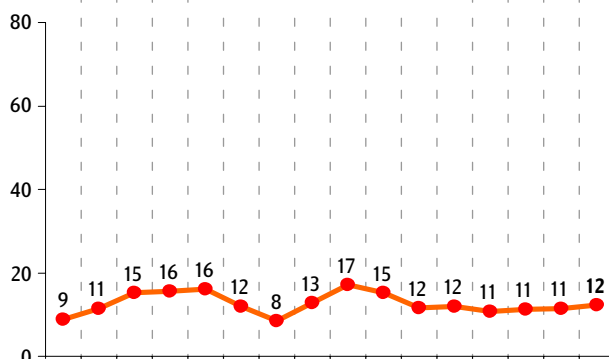
одежда, обувь



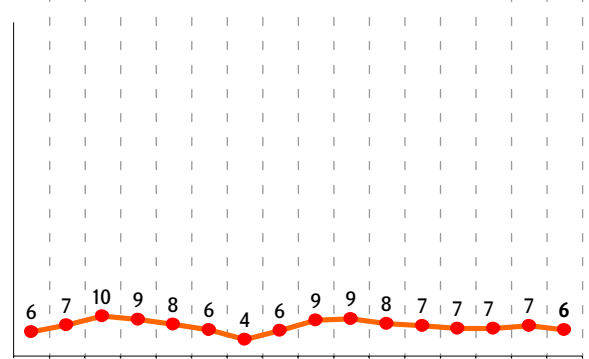
моющие и чистящие средства



строительные материалы



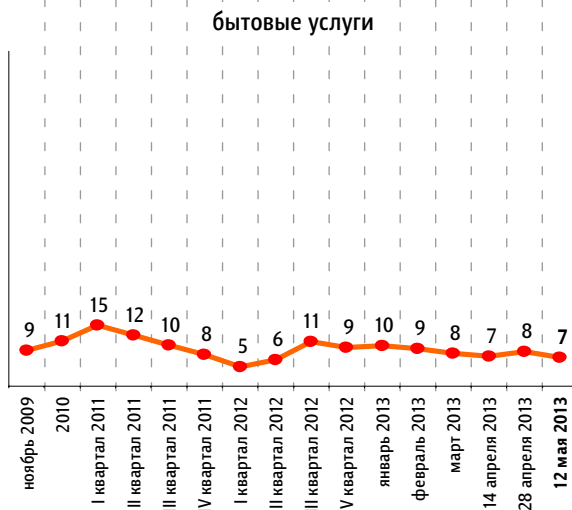
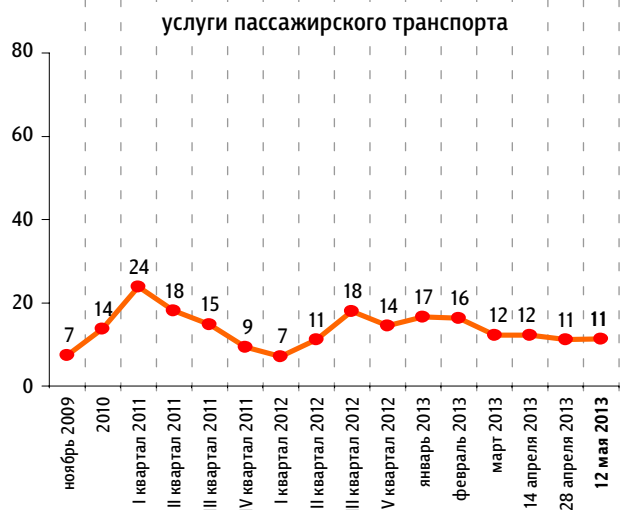
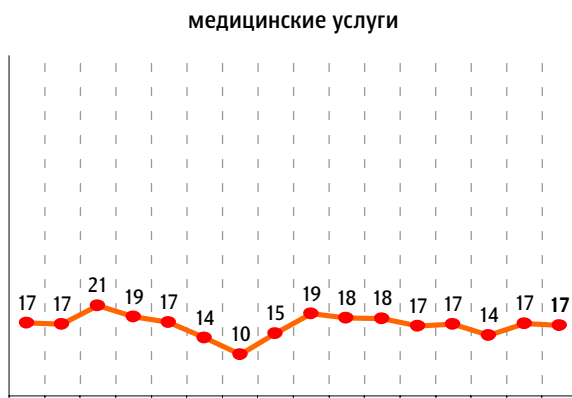
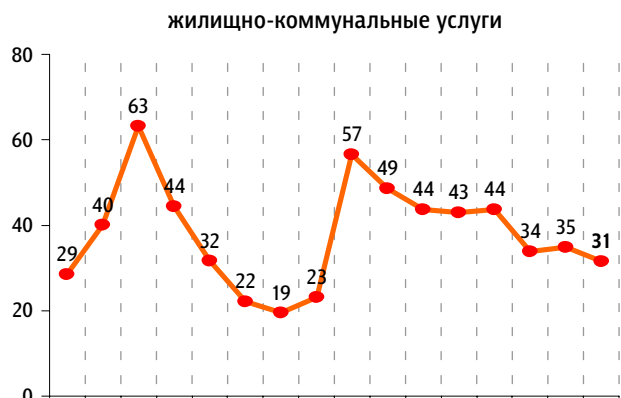
электротовары и бытовые приборы



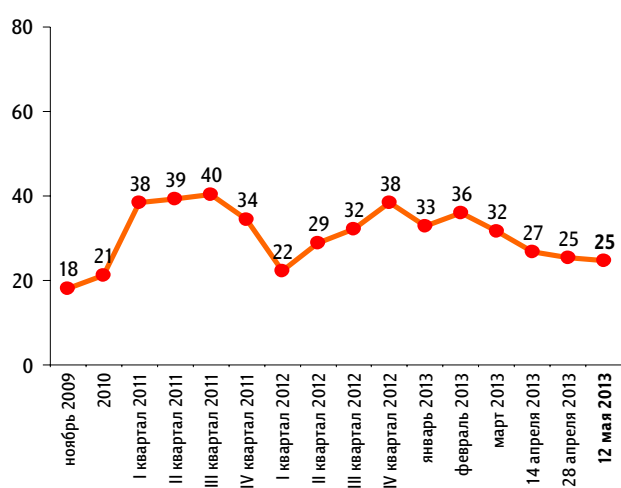
По Вашим наблюдениям, на какие основные продукты, товары и услуги цены за последний месяц достаточно заметно выросли? (Карточка, любое число ответов.)

данные в % от всех опрошенных

Услуги



Бензин



О российской новостной журналистике

Опрос «ФОМнибус» 11–12 мая. 100 населенных пунктов, 43 субъекта РФ, 1500 респондентов.

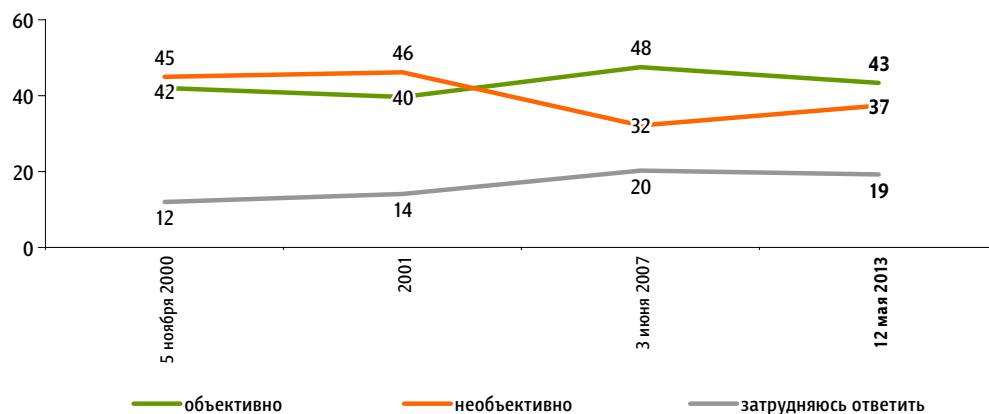
Закончите, пожалуйста, фразу: «Журналисты пишут, говорят, выступают, чтобы...» (Открытый вопрос.)

данные в % от всех опрошенных

Донести до людей информацию, осветить события, новости	«Для выхода информации в свет»; «донести до народа то, что творится в стране»; «знать последние новости в стране и мире»; «люди узнали важные вести»; «нас ввести в курс дела»; «рассказать о важнейших событиях, происходящих в стране».	39
Выполнить свою работу, заработать деньги	«Они должны же что-то писать, чтобы работать»; «у них такая работа»; «деньги зарабатывать, это их работа»; «для зарплаты, на хлеб зарабатывают»; «заработать. Это их работа».	17
Привлечь к себе внимание, завоевать популярность	«Заработать свой авторитет, рейтинг»; «пиар свой повысить»; «привлечь внимание к себе»; «сделать себе имя»; «слава, публичность».	5
Донести до людей правду	«Для того чтобы правду говорили»; «мы знали правду»; «народ правду знал»; «открыть глаза народу»; «рассказать истину»; «чтобы больше было правды».	5
Ввести людей в заблуждение, отвлечь от проблем	«Ввести в заблуждение население»; «дурить народ»; «запудрить людям мозги»; «отвести народ от действительности»; «поговорить впустую»; «пустить пыль в глаза, обмануть нас».	5
Улучшить жизнь в стране	«Было лучше для людей»; «дети жили лучше нас»; «жизненный уровень народа улучшает»; «лучше было для людей»; «что-то изменилось к лучшему».	5
Донести информацию до властей	«Власти услышали и приняли меры»; «всколыхнуть власти, обратить внимание властей на проблемы народа»; «их услышали и приняли меры»; «обратить внимание руководства»; «хоть чего-то добиться от власти».	2
Угодить власти	«Власти было удобно»; «выгодно политикам»; «лишь бы написать, для власти»; «что им скажут, то они и пишут»; «поддержать Путина».	2
Взбодоражить людей	«Баламутят население»; «внести смуту»; «вызвать бунт среди граждан»; «испортить настроение, рассказать негатив»; «нам нервы поднять, еще больше расстроить»; «народ раздраконить»; «посеять панику»; «провоцировать людей».	2
Привлечь внимание людей к актуальным проблемам	«Выявить проблему, вынести на суд общественности»; «затронуть волнующие темы»; «поднять острые вопросы на суд общественности»; «привлечь внимание к сегодняшним проблемам»; «привлечь внимание населения к проблемам страны».	2
Создать сенсацию	«Была сенсация»; «для шумихи»; «добиться скандала»; «сделать материал, сенсацию сделать».	1
Выразить свое мнение	«Выразить какое-нибудь мнение»; «высказывать народу свои выводы, расследования»; «донести мысли свои, предлагать мнение»; «донести собственный взгляд на события».	1
Другое	«Для агитации, критикуют власть, доносят об изменениях»; «журналисты пишут, говорят, выступают, чтобы научить нас»; «их не наймешь, это “четвертая власть”»; «прийти к власти»; «оправдаться перед народом»; «отстаивать чьи-нибудь интересы»; «поддерживать рейтинг передач, газет»; «поднять настроение людям»; «успокоить народ».	2
Затрудняюсь ответить, нет ответа		15

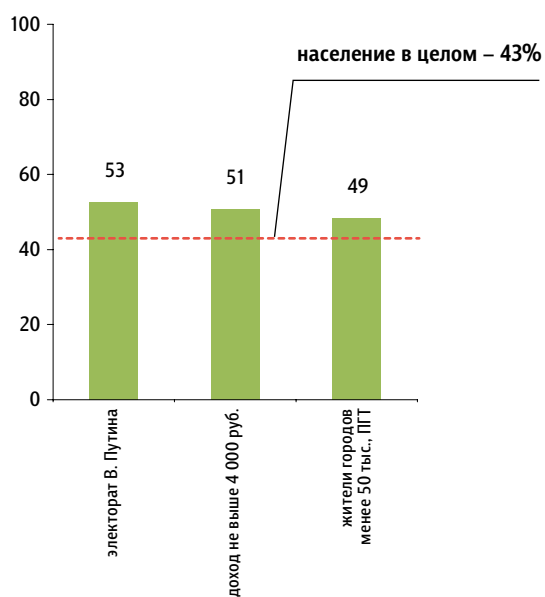
Как Вы считаете, российские журналисты освещают события, происходящие в современной России, в целом объективно или необъективно?

данные в % от всех опрошенных



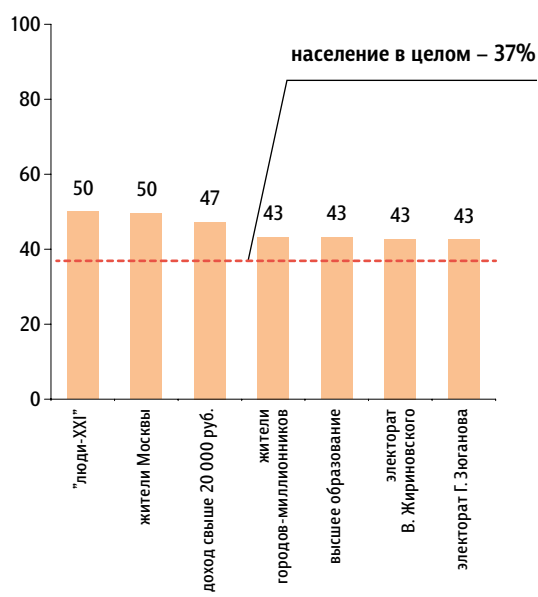
Кто чаще считает, что российские журналисты освещают события, происходящие в современной России, в целом **объективно**

данные в % от групп



Кто чаще считает, что российские журналисты освещают события, происходящие в современной России, в целом **необъективно**

данные в % от групп



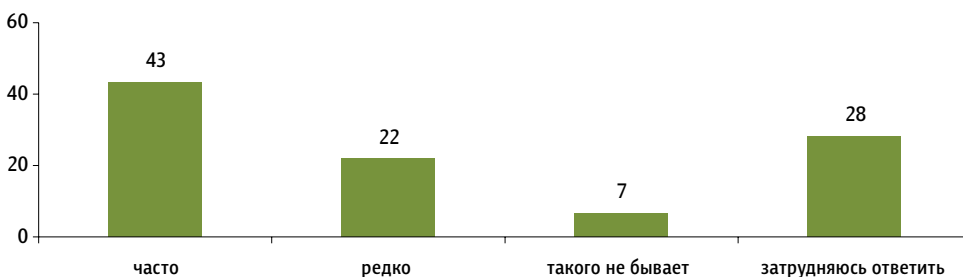
Поговорим о новостных программах на радио и телевидении. Одни считают, что в новостных программах журналисты должны только передавать факты, информацию о событиях. Другие считают, что журналисты также могут давать оценку фактам, событиям. Какая точка зрения Вам ближе – первая или вторая?

данные в % от всех опрошенных



Как Вы считаете, в нашей стране журналисты часто или редко искажают факты, события, или такого не бывает вообще?

данные в % от всех опрошенных



Как Вы думаете, почему журналисты искажают факты, события? Чем это чаще всего объясняется? (Открытый вопрос. Задавался только тем, кто считает, что журналисты искажают факты, события, – 65% респондентов.)

данные в % от всех опрошенных

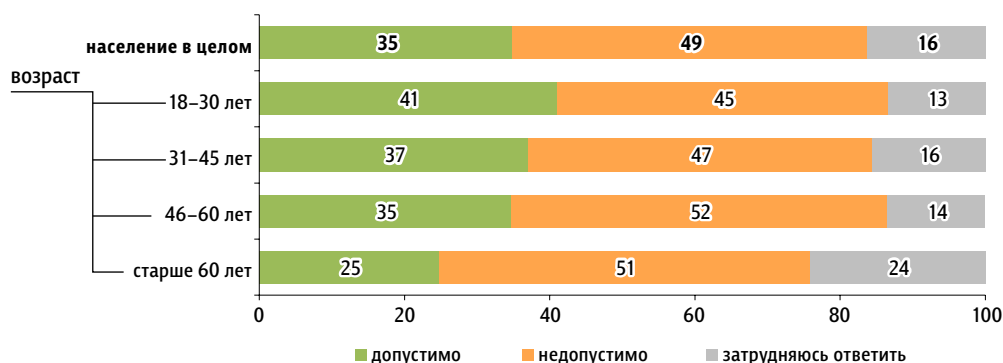
Пишут заказные статьи, зарабатывают деньги	«Заработать денег»; «кто заплатит больше, о том и пишут, чтобы заработать»; «им за это платят деньги»; «кто платит, тот и заказывает музыку»; «деньги, на какого барина работать»; «деньги кто платит, того и хвалят»; «когда работают под заказ кого-либо».	12
Под давлением властей	«Идет влияние правительства на СМИ»; «власть не разрешает сообщать правду»; «такой приказ от государства, нет свободы слова»; «правительство диктует, что писать»; «они говорят то, что им диктуют власти»; «потому что власть мешает донести правду до народа».	10
Для создания сенсации, повышения рейтинга передачи, издания	«В погоне за сенсацией»; «для ажиотажа, для сенсации»; «поднять рейтинг программы»; «иначе неинтересно: рейтинг падает»; «чтобы все приукрасить, чтобы их газеты читали»; «работают на публику».	7
Под давлением руководства	«Ну, им там что прикажут сверху, их начальник – редактор»; «они подневольные, что им говорят, то они и делают»; «против начальства не пойдешь», «им так приказывает начальство»; «возможно, им кто-то запрещает».	5

данные в % от всех опрошенных

В целях саморекламы	«Быть в центре внимания»; «создать больше себе пиара»; «чтобы прославиться»; «добиться успеха»; «для своего имиджа».	4
Из-за низкого профессионального уровня	«Не разбираются в теме, поверхностные люди»; «сами ничего точно не знают»; «когда не владеют полностью информацией»; «от недостаточной информации, торопливости дать эту информацию, непроверенности фактов».	3
Преследуют какую-то выгоду	«У каждого свой интерес»; «говорят то, что им выгодно»; «каждый преследует свою цель»; «как удобнее».	3
Чтобы не вызвать панику, недовольство	«Иногда надо, чтобы не было паники»; «для спокойствия людей»; «чтобы не впадал народ в панику»; «чтобы не было паники, если чрезвычайная ситуация»; «чтобы не вызвать массовое возмущение».	2
Из опасений за свою жизнь, за семью	«Может, бояться, что их могут убить»; «боятся. Сейчас за правду убивают»; «беспокойство за свою жизнь»; «боятся сказать правду: у них есть дети, семья».	2
Боятся потерять работу	«Страх потери работы»; «боятся, что иначе их уволят»; «каждый боится за свое место»; «с работы выгонят».	2
Хотят скрыть правду, ввести людей в заблуждение	«Чтобы не знали всю правду»; «чтобы правду не показывать»; «чтобы обычные люди не узнали правду»; «народ ввести в заблуждение».	1
Высказывают свое субъективное мнение	«Каждое событие может быть истолковано по-разному»; «субъективное мнение»; «по-разному видят ситуацию»; «не так оценивают».	1
Зависит от обстоятельств	«Обстоятельства какими-то»; «смотря по обстоятельствам»; «приходится, по разным обстоятельствам».	1
Другое	«Чтобы нагнетать негатив»; «чтобы поскорее закрыть дело»; «мало частных каналов»; «военная или государственная тайна»; «им дали сверхсвободу, которую они неправильно применяют»; «возможно, защитить тех и то, о чем рассказывают»; «привычка с советских времен»; «в Крымске был, видел и слышал».	2
Затрудняюсь ответить, нет ответа		12

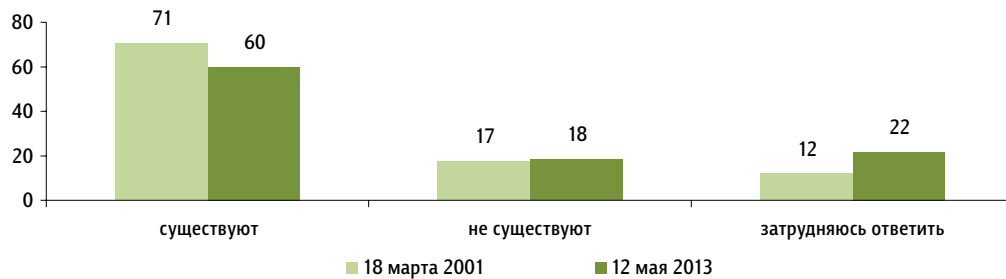
На Ваш взгляд, это допустимо или недопустимо, когда журналист получает важную для общества информацию нечестным путём, идёт на обман?

данные в % от групп



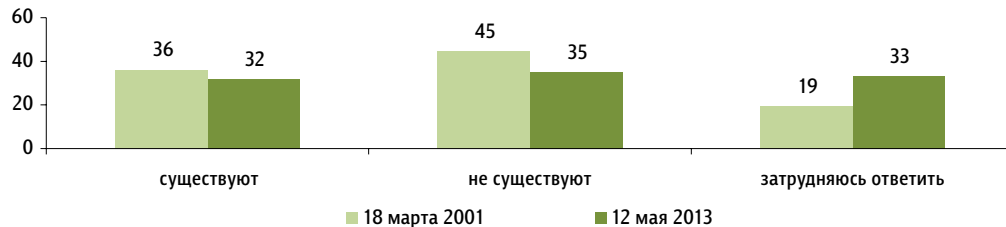
По Вашему мнению, существуют или не существуют такие общественно важные проблемы и темы, информацию о которых допустимо **умалчивать** в государственных интересах?

данные в % от всех опрошенных



По Вашему мнению, существуют или не существуют такие общественно важные проблемы и темы, при освещении которых допустимо **искажение информации** в государственных интересах?

данные в % от всех опрошенных



Назовите проблемы и темы, при освещении которых, по вашему мнению, допустимо искажение информации в государственных интересах. (Открытый вопрос. Задавался только тем, кто считает, что существуют темы, при освещении которых допустимо искажение информации, – 32% респондентов.)

данные в % от всех опрошенных

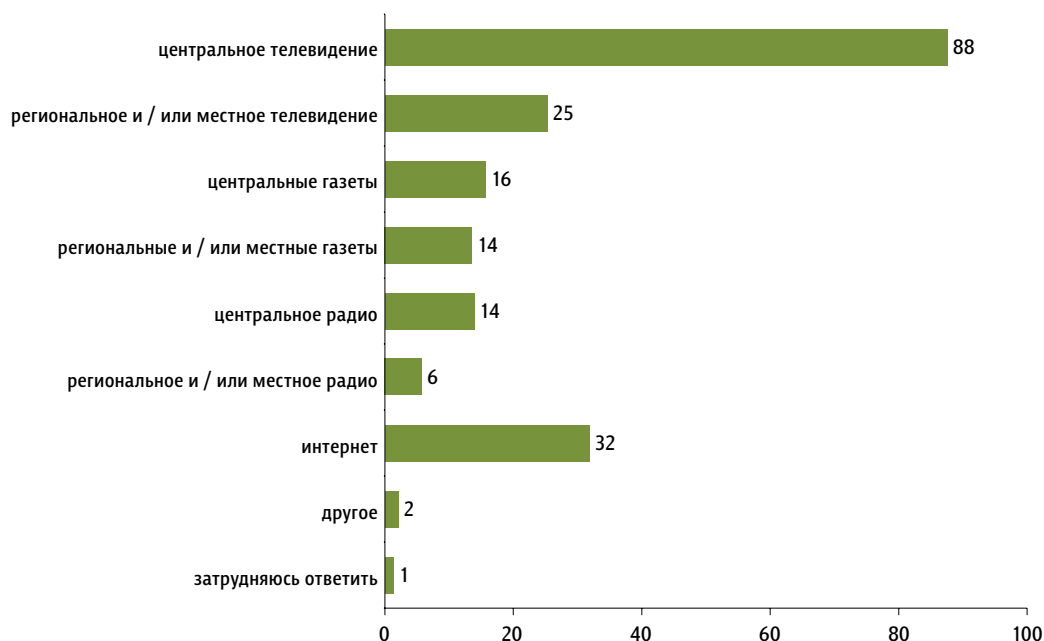
Государственная безопасность, оборона страны	«Ядерная безопасность»; «военная тема, оборона страны»; «новейшие разработки в военной отрасли»; «гособорона»; «безопасность государства».	9
Катастрофы, темы, которые могут вызвать панику	«Чтобы не было лишней паники»; «в ситуациях, где необходимо контролировать панику»; «чтоб народ не пугать»; «катастрофу, чтобы не вызывать массовой паники»; «катастрофы – народ нельзя пугать сильно».	4
Государственная тайна	«Все то, что является государственной тайной»; «любые, если раскрывают государственные секреты»; «секретные тайны государства»; «чтобы тайну государственную не раскрыть».	3
Политика	«Политические темы»; «с политикой»; «о деятельности правительства»; «может быть, политика».	2
Преступления, терроризм	«Маньяк в Белгороде расстрелял 6 человек»; «чтобы поймать преступника»; «массовые убийства людей»; «что мешает работе следователей»; «о терроризме, не всегда надо показывать обезображенные тела».	1
Коррупция	«Коррупция в органах власти, ЖКХ»; «поменьше бы говорили про коррупцию»; «борьба с коррупцией».	1

данные в % от всех опрошенных

Информация о высших кругах власти, о высших чиновниках	«Что происходит в высших кругах власти»; «что на самом деле происходит в высших кругах, чтобы не волновать людей»; «доходы властей»; «о личной жизни политических деятелей».	1
Экономика, финансы	«Финансовые проблемы государства»; «прежде всего финансы, расходы»; «информация о ресурсах, богатствах государства, если они еще остались»; «бюджет»; «денежные дела».	1
Научные разработки, космос	«Темы науки, изобретательства»; «разработка новых научных проектов»; «технологии»; «научные секреты»; «космос».	1
Международные отношения	«Международная политика»; «это внешняя политика»; «все, что связано с внешней политикой»; «отношения с другими странами».	1
Люди должны знать не обо всем	«Народу скажи напрямую – проблем не оберешься»; «всегда есть темы, которых лучше не касаться, если это нужно государству»; «умалчивают, так как это нельзя говорить»; «не все положено знать простым гражданам».	1
Другое	«Безработица, низкие зарплаты»; «межэтнические отношения, толерантность, Ставропольский край»; «непроверенные факты»; «личная жизнь людей»; «судьба наших военнопленных»; «в городе есть катакомбы, все туда повалят»; «про детскую проституцию»; «однополые браки, вообще не надо об этом говорить»; «конец света»; «про инопланетян».	2
Затрудняюсь ответить, нет ответа		10

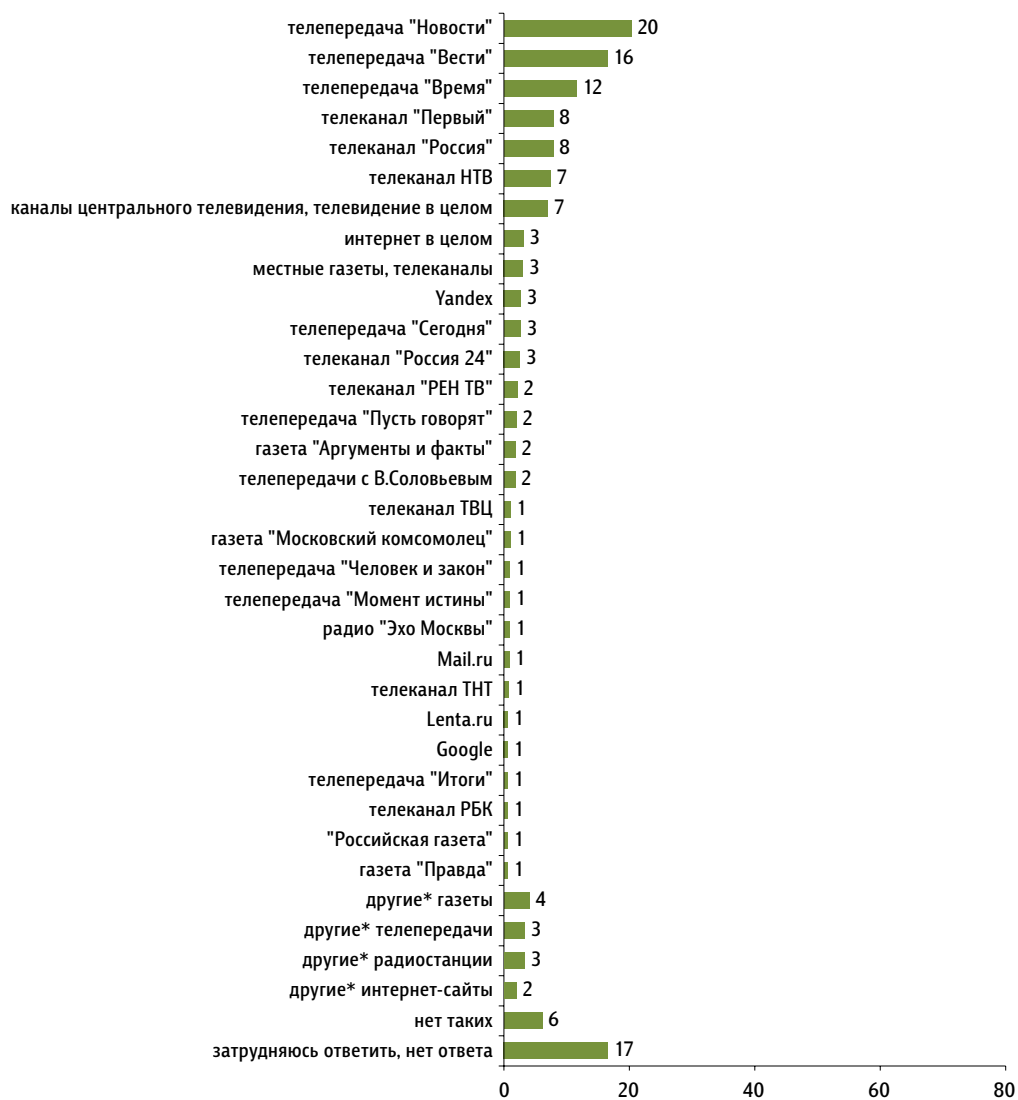
Скажите, пожалуйста, из каких средств массовой информации Вы обычно узнаете о последних событиях в нашей стране? (Карточка, не более пяти ответов.)

данные в % от всех опрошенных



Назовите, пожалуйста, несколько средств массовой информации – это могут быть телепрограммы, радиопередачи, интернет-сайты, печатные издания, – которым Вы больше всего доверяете? (Открытый вопрос.)

данные в % от всех опрошенных



* Средства массовой информации, которые упомянули менее 0,5% респондентов.

Если бы Вам пришлось выбирать между двумя новостными передачами – объективной, но не очень интересной и интересной, но не очень объективной, – то какую бы Вы предпочли?

данные в % от всех опрошенных





ФОМ

Читайте также в онлайн-версии на сайте fom.ru



Мнения москвичей: власти и проблемы

А. Ослон о результатах опросов в Москве
<http://fom.ru/obshchestvo/10918>

Опросы жителей Москвы 26 января – 7 февраля
и 3–22 апреля 2013

ОБЩЕСТВО



«Евровидение-2013»: ожидания россиян

Какое место займет Россия в конкурсе
«Евровидение -2013», по мнению наших сограждан
<http://fom.ru/obshchestvo/10917>

«ТелеФОМ» 11–12 мая 2013

ОБЩЕСТВО



Повышение квалификации

Сколько работающих россиян хотят повысить уровень
своей квалификации и на каких условиях?

<http://fom.ru/Rabota-i-dom/10915>

«ФОМнибус» 20–21 апреля 2013

РАБОТА И ДОМ



Память о Великой Отечественной

О военных историях, воспоминаниях, памяти о войне
<http://fom.ru/Proshloe/10913>

«ТелеФОМ» 27–28 апреля 2013

ПРОШЛОЕ



Война в воспоминаниях очевидцев

Свидетели войны о прошлых временах
и о современности

<http://fom.ru/Proshloe/10914>

ПРОШЛОЕ



www.fom.ru

Россия, Москва, пер. Капранова, 3
тел. : (+7 495) 745-87-65
факс : (+7 495) 745-89-03
www.fom.ru fom@fom.ru

Александр Ослон – президент ФОМ

Алексей Чуриков – управляющий директор
Департамента опросов населения

КЛЮЧЕВЫЕ ТЕХНОЛОГИИ:

ФОМнибус – репрезентативный опрос населения
старше 18 лет, жители 100 городских и сельских
населенных пунктов, 43 субъекта РФ.

Выборка – 1500 респондентов.

Интервью по месту жительства респондентов.

Статистическая погрешность не превышает 3,6%.