

ДОМИНАНТЫ.

ПОЛЕ МНЕНИЙ



Социологический бюллетень

№ 20

19 мая 2011 года

Ключевые индикаторы общественного мнения

- 2 Политические индикаторы
 - Рейтинг президента
 - Рейтинг премьер-министра
 - Индексы доверия первым лицам государства
 - Рейтинги партий
- 9 Уровень протестных настроений
- 13 Солидарность

Факторы формирования общественного мнения

- 16 Динамика цен
- 22 Оценка работы правительства РФ и министерств
 - Правительство РФ
 - Министерства
- 29 События недели

Актуальные темы общественного мнения

- 31 Престиж России
- 34 «Общероссийский народный фронт»
 - Отношение
 - «Народный фронт»: ассоциации
- 38 Публичные обсуждения законопроектов
- 40 Уничтожение «террориста №1»

Базовые темы общественного мнения

- 46 Молодежь и политика
 - Участие в политической жизни страны
 - Молодежные политические организации
 - Молодежное движение «Наши»
- 56 Динамика политических и социально-экономических взглядов российской молодежи: весна 2011 г.
 - Отношение к властным структурам
 - Протестные настроения
 - Уровень жизни

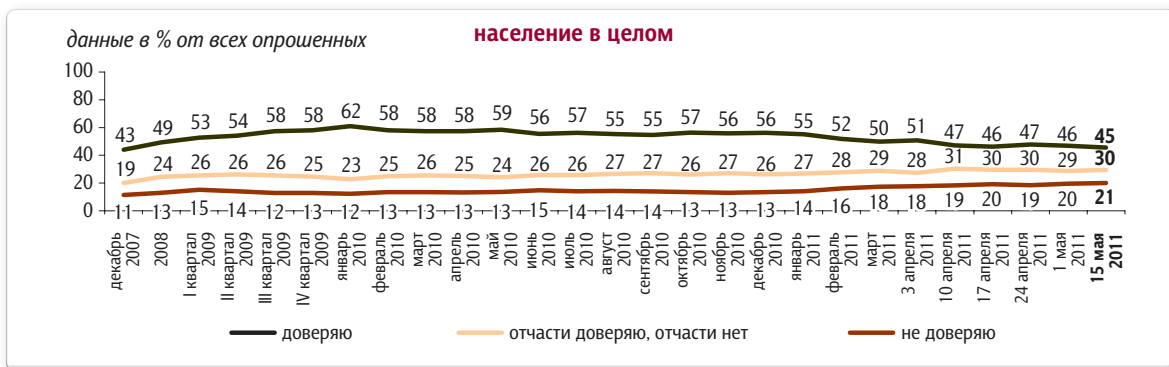
Политические индикаторы



Рейтинг президента

Опрос «ФОМнибус» 14–15 мая. 204 населенных пункта, 64 субъекта РФ, 3000 респондентов.

Скажите, пожалуйста, Вы доверяете или не доверяете президенту РФ Д. Медведеву? (Карточка, один ответ.)



С 22 декабря 2007 г. по 24 февраля 2008 г. вопрос задавался в следующей формулировке: «Скажите, пожалуйста, Вы доверяете или не доверяете первому вице-премьеру правительства России Дмитрию Медведеву?»; с 8 марта по 27 апреля 2008 г.: «Скажите, пожалуйста, Вы доверяете или не доверяете Дмитрию Медведеву?»

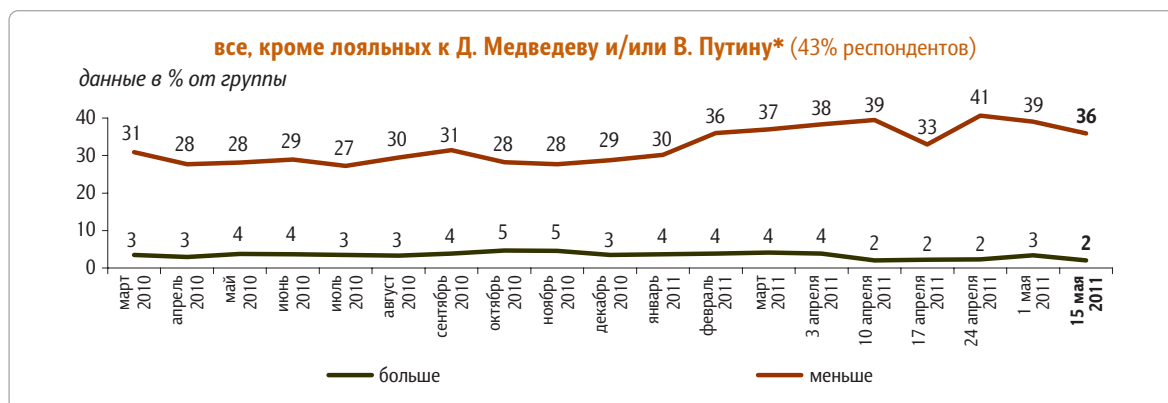
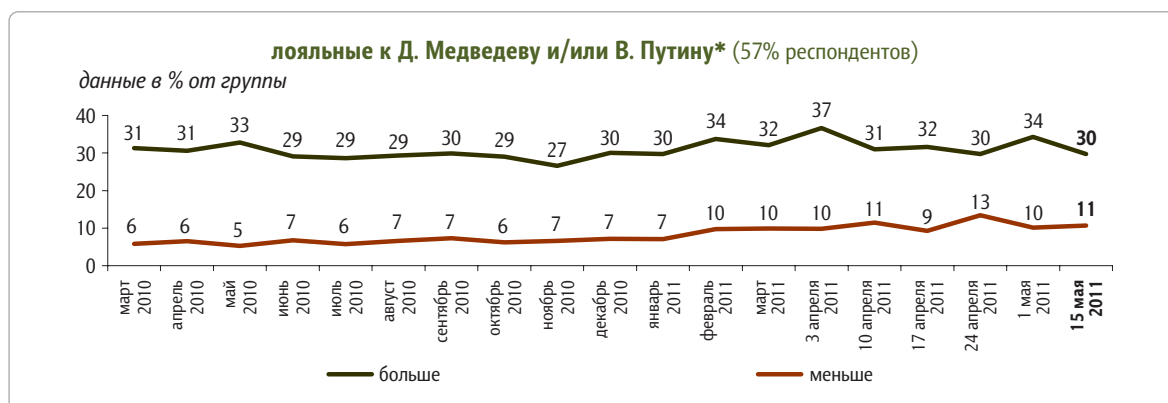
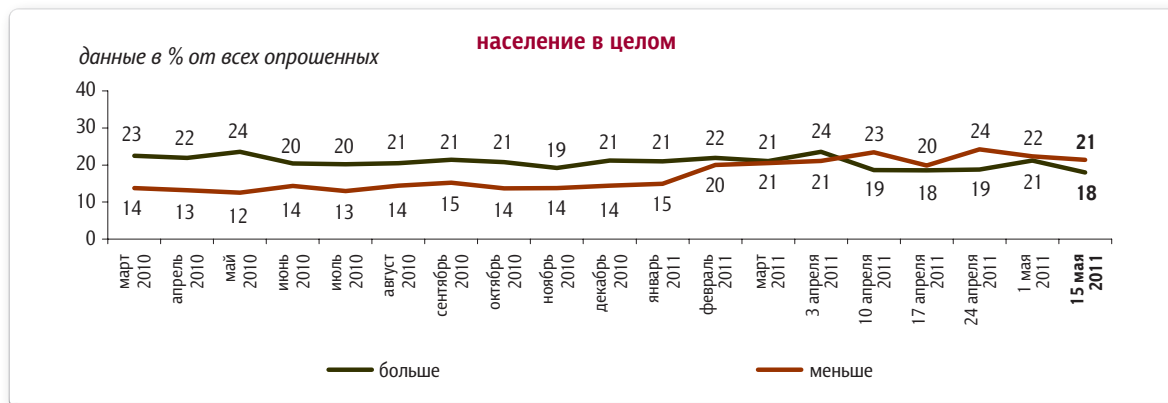


* Лояльные к Д. Медведеву и/или В. Путину – те, кто доверяет Д. Медведеву и/или В. Путину.


** Все, кроме лояльных к Д. Медведеву и/или В. Путину, – те, кто отчасти доверяет Д. Медведеву, отчасти нет, кто отчасти доверяет В. Путину, отчасти нет, и те, кто не доверяет ни Д. Медведеву, ни В. Путину, а также затруднившиеся ответить на вопросы о доверии президенту и главе правительства.

Опрос «ФОМнибус» 14–15 мая. 100 населенных пунктов, 43 субъекта РФ, 1500 респондентов.

За последний месяц Вы стали больше или меньше доверять Д. Медведеву?



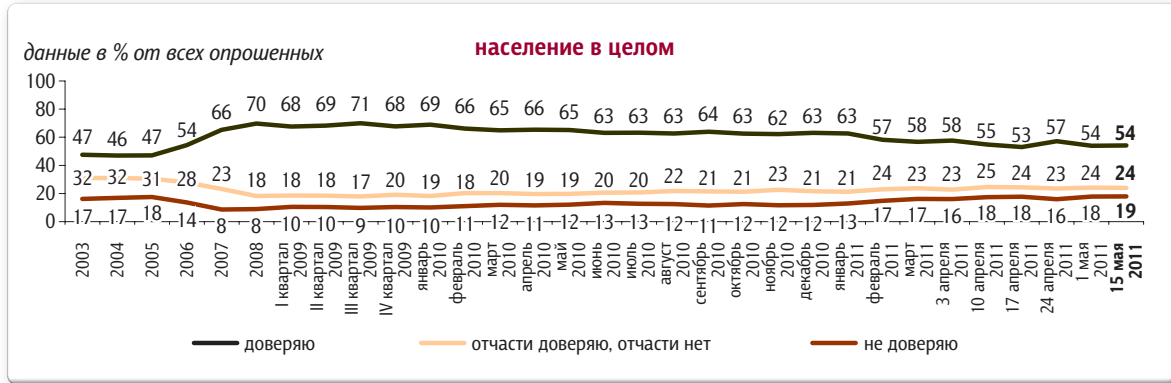
* Принцип построения групп см. на стр. 2.



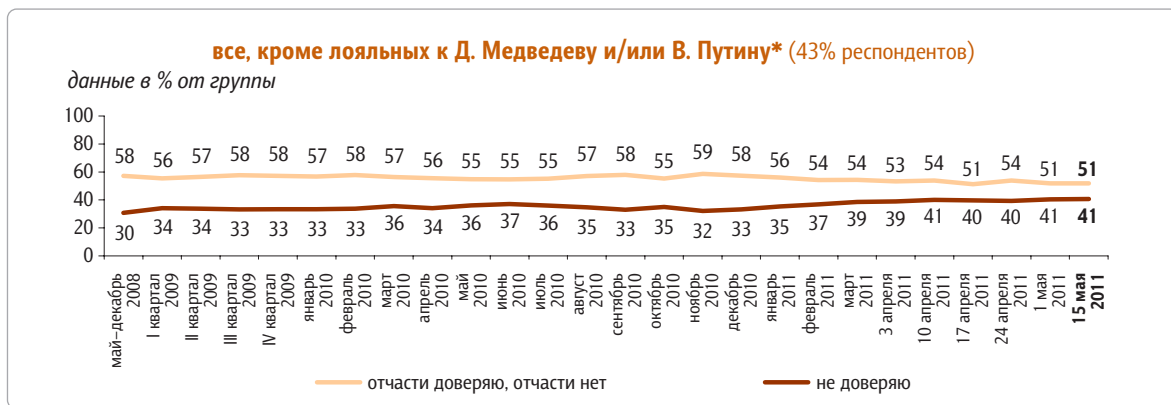
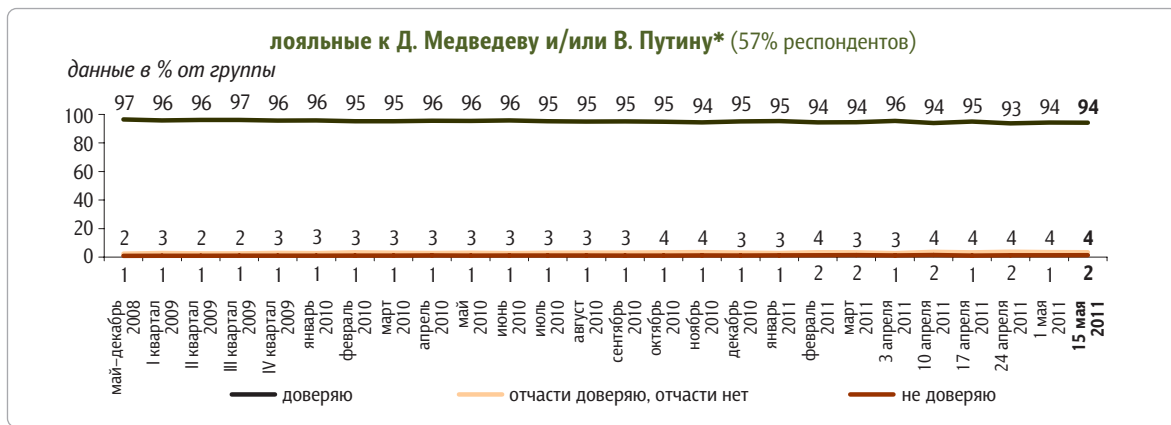
Рейтинг премьер-министра

Опрос «ФОМнибус» 14–15 мая. 204 населенных пункта, 64 субъекта РФ, 3000 респондентов.

Скажите, пожалуйста, Вы доверяете или не доверяете главе правительства РФ В. Путину? (Карточка, один ответ.)



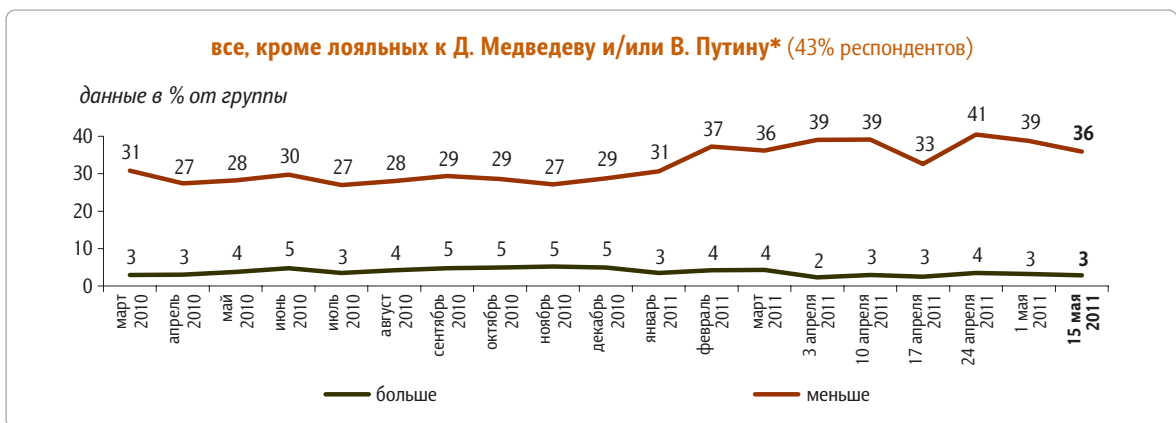
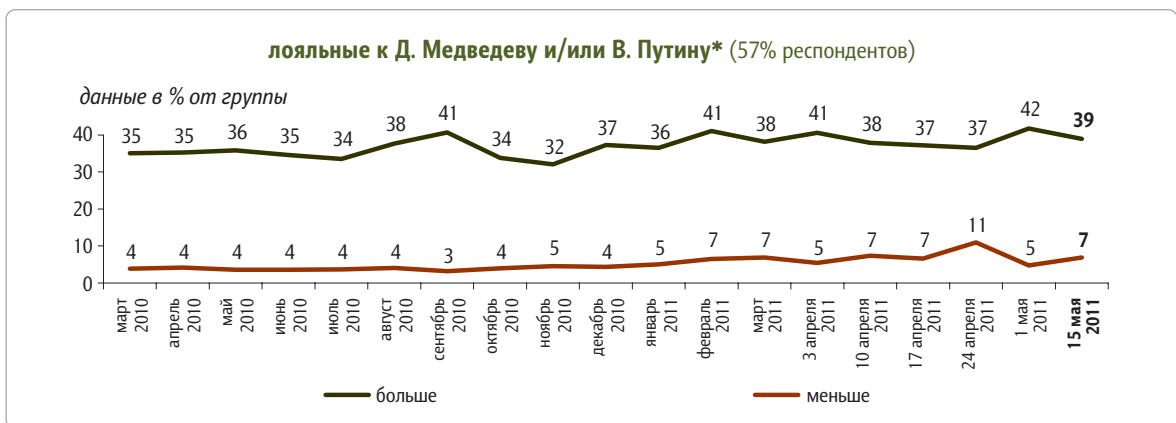
До 24 февраля 2008 г. вопрос задавался в следующей формулировке: «Скажите, пожалуйста, Вы доверяете или не доверяете президенту Российской Федерации Владимиру Путину?»; с 8 марта по 27 апреля 2008 г.: «Скажите, пожалуйста, Вы доверяете или не доверяете Владимиру Путину?»



* Принцип построения групп см. на стр. 2.

Опрос «ФОМнибус» 14–15 мая. 100 населенных пунктов, 43 субъекта РФ, 1500 респондентов.

За последний месяц Вы стали больше или меньше доверять В. Путину?



* Принцип построения групп см. на стр. 2.

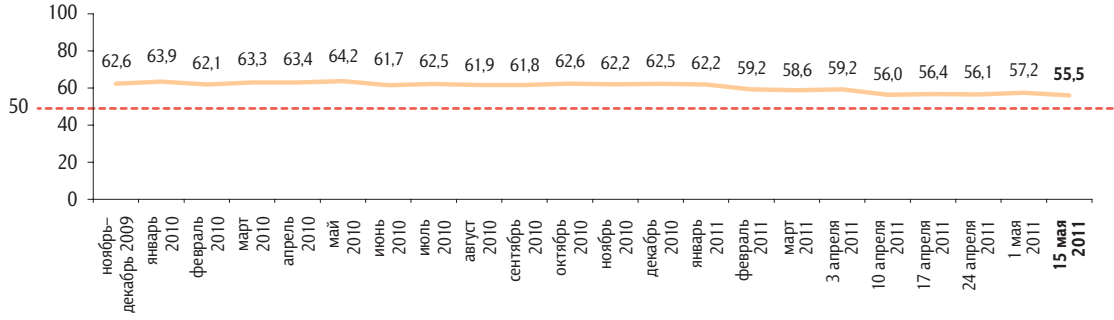
Индексы доверия первым лицам государства

Опрос «ФОМнибус» 14–15 мая. 100 населенных пунктов, 43 субъекта РФ, 1500 респондентов.

КЛЮЧЕВЫЕ ИНДИКАТОРЫ ОБЩЕСТВЕННОГО МНЕНИЯ

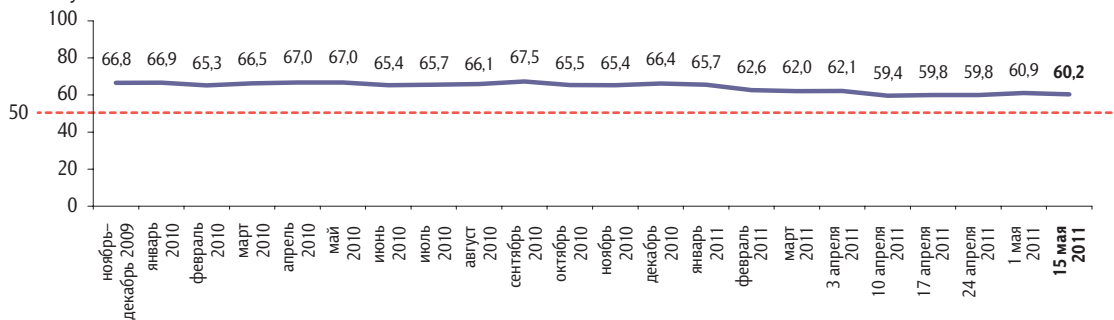
Индекс доверия Д. Медведеву

данные в пунктах



Индекс доверия В. Путину

данные в пунктах



Индексы измеряются в пунктах, и их значения могут колебаться в пределах от 0 до 100 п. Значение индекса меньше 50 п. указывает на преобладание негативных оценок, а больше 50 п. — позитивных. Значение 50 п. показывает баланс положительных и отрицательных оценок.

Индексы доверия первым лицам государства строятся на основе двух вопросов:

«Скажите, пожалуйста, Вы доверяете или не доверяете президенту РФ Д. Медведеву / главе правительства РФ В. Путину?»

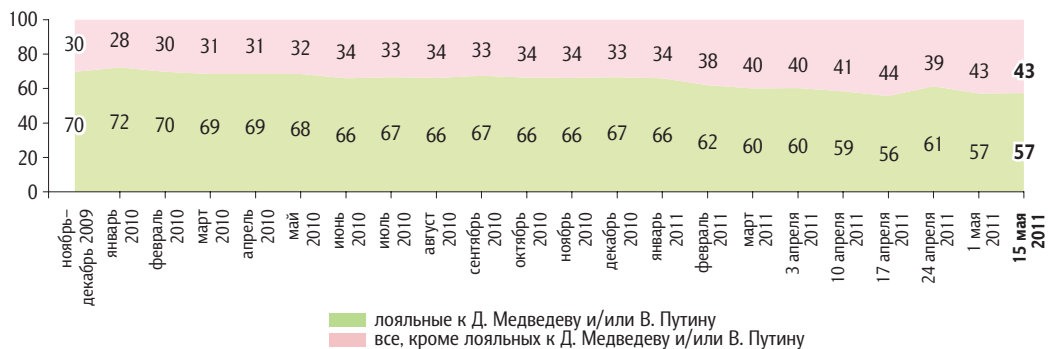
«За последний месяц Вы стали больше или меньше доверять Д. Медведеву / В. Путину?»

По каждому из вопросов строится диффузный индекс, равный половине разности между долями положительных и отрицательных ответов, увеличенной на 50 пунктов.

Каждый итоговый индекс доверия является составным и получается сложением индексов по каждому вопросу и делением этой суммы на два.

Лояльность первым лицам государства: динамика

данные в % от всех опрошенных

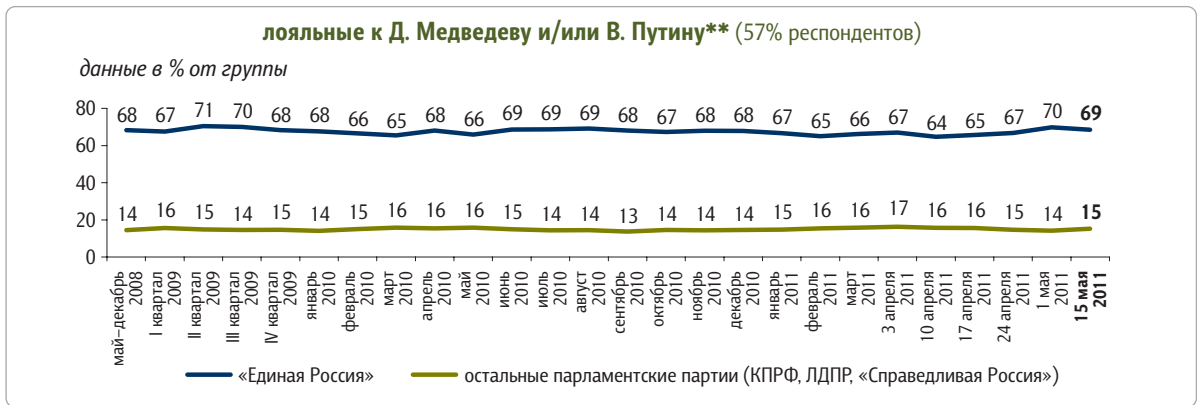
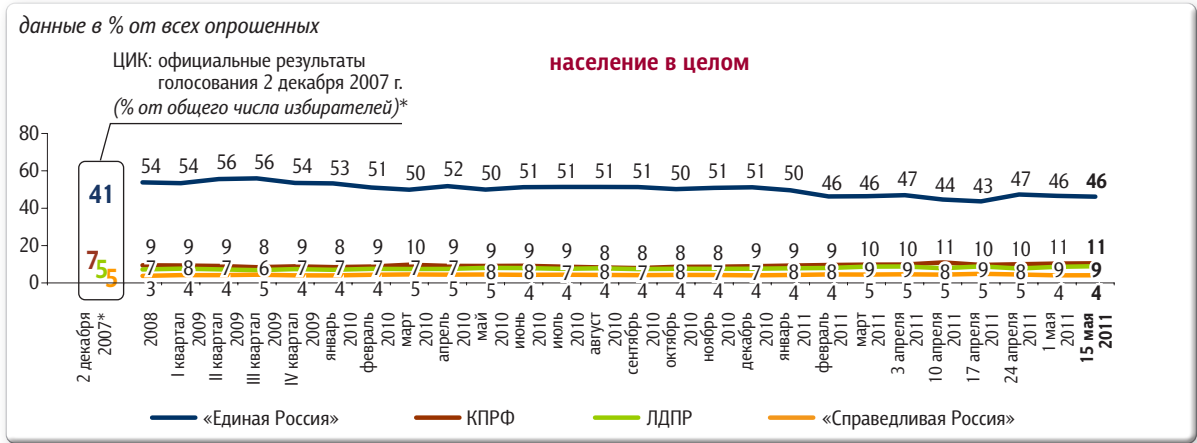




Рейтинги партий

Опрос «ФОМнибус» 14–15 мая. 204 населенных пункта, 64 субъекта РФ, 3000 респондентов.

Представьте себе, что в следующее воскресенье состоится выборы в Государственную думу. Скажите, пожалуйста, как, за какую партию Вы бы проголосовали? (Карточка, один ответ.)



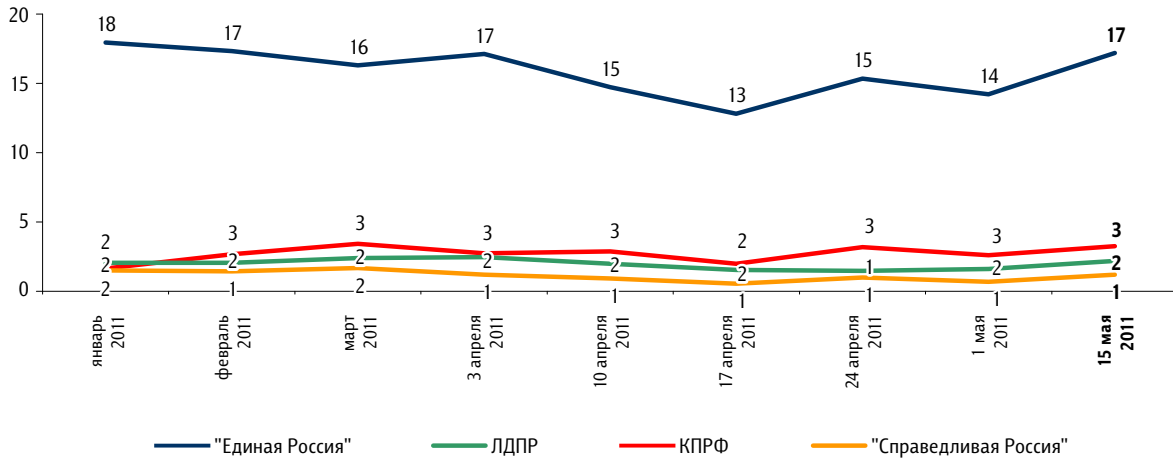
* Результаты в % от числа принявших участие в голосовании: «Единая Россия» – 64,3%; КПРФ – 11,57%; ЛДПР – 8,14%; «Справедливая Россия: Родина / Пенсионеры / Жизнь» – 7,74%.

** Принцип построения групп см. на стр. 2.

Опрос «ФОМнибус» 14–15 мая. 100 населенных пунктов, 43 субъекта РФ, 1500 респондентов.

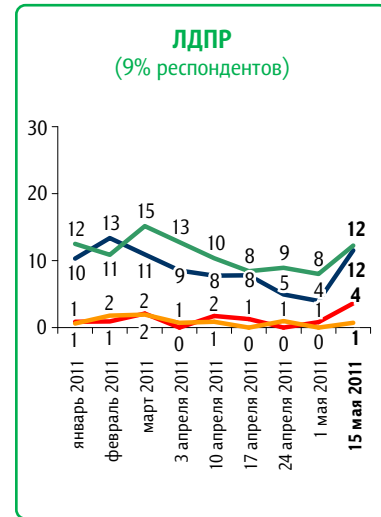
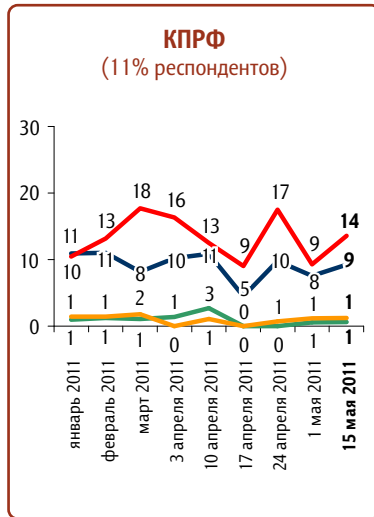
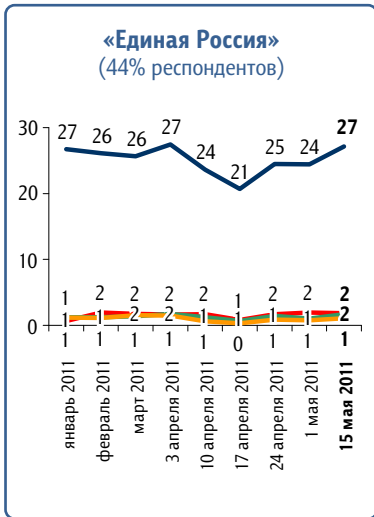
По Вашему мнению, заметна ли в последний месяц в нашем городе (селе) деятельность каких-либо политических партий? И если да, то деятельность каких партий заметна?* (Карточка, любое число ответов.)

данные в % от всех опрошенных



данные в % от групп

Электораты



— "Единая Россия" — ЛДПР — КПРФ — "Справедливая Россия"

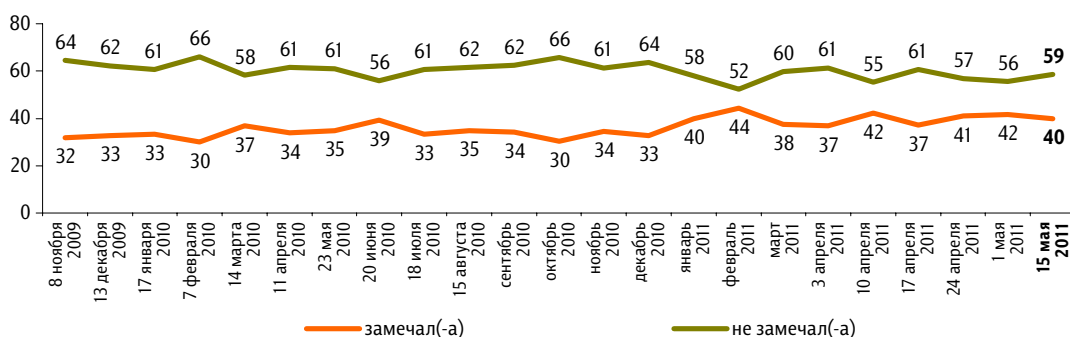
* На графиках приведены данные по четырем парламентским партиям.

Уровень протестных настроений

Опрос «ФОМнибус» 14–15 мая. 100 населенных пунктов, 43 субъекта РФ, 1500 респондентов.

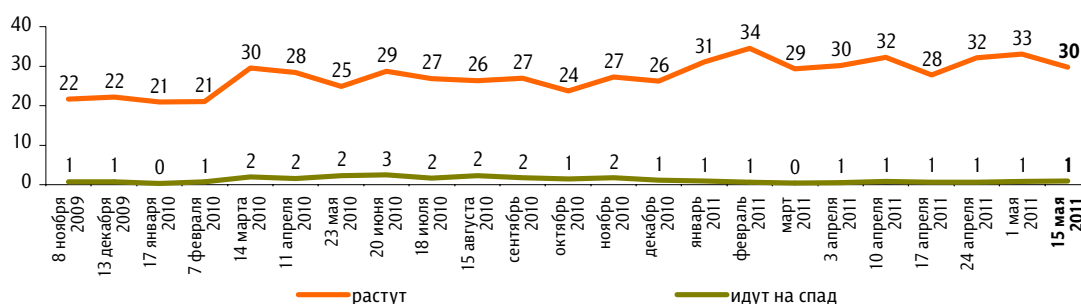
Скажите, пожалуйста, в последний месяц Вы замечали или не замечали недовольство, готовность людей участвовать в акциях протеста*?

данные в % от всех опрошенных



Как Вам кажется, в последний месяц недовольство, готовность людей участвовать в акциях протеста растут или идут на спад? ** (Вопрос задавался тем, кто в последний месяц замечал недовольство или затрудняется сказать, замечал или не замечал недовольство, – 41% респондентов.)

данные в % от всех опрошенных

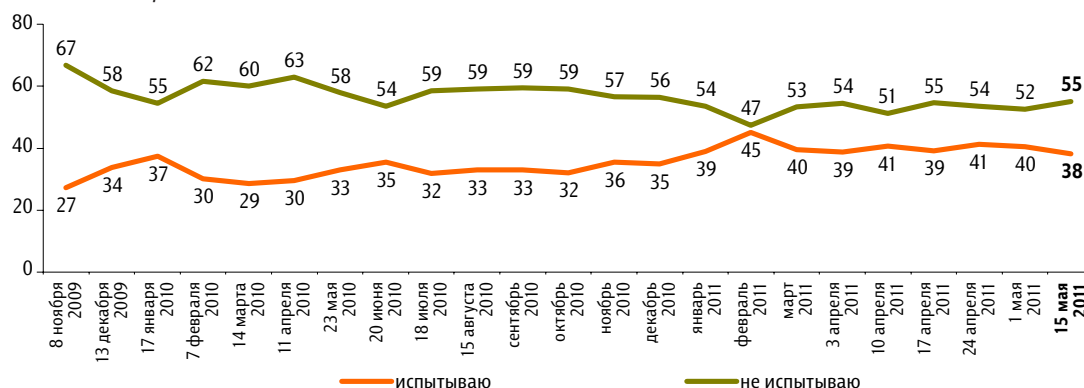


* До опроса 14 марта 2010 г. задавался вопрос: «Скажите, пожалуйста, в последний месяц Вы замечали или не замечали недовольство, протестные настроения?»

** До опроса 14 марта 2010 г. задавался вопрос: «Как Вам кажется, в последний месяц недовольство, готовность людей участвовать в акциях протеста растут, идут на спад или остаются неизменными?»

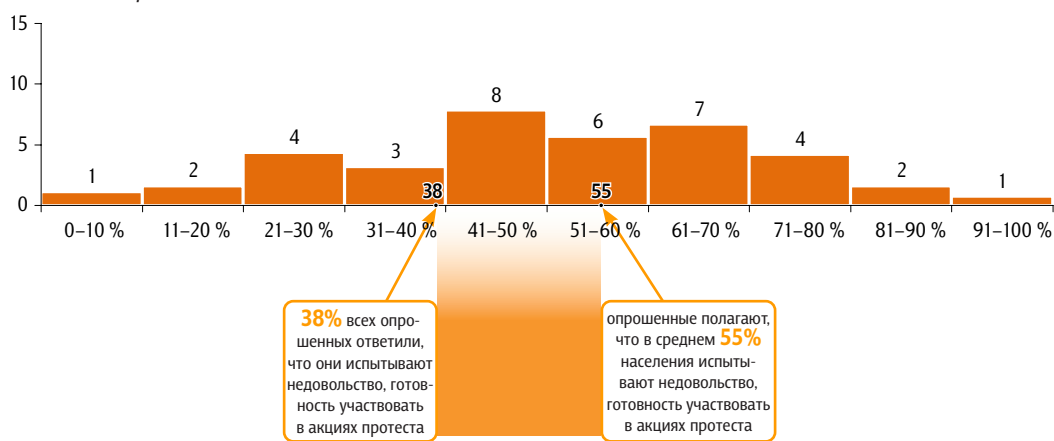
Вы лично испытываете или не испытываете недовольство, готовность участвовать в акциях протеста?

данные в % от всех опрошенных



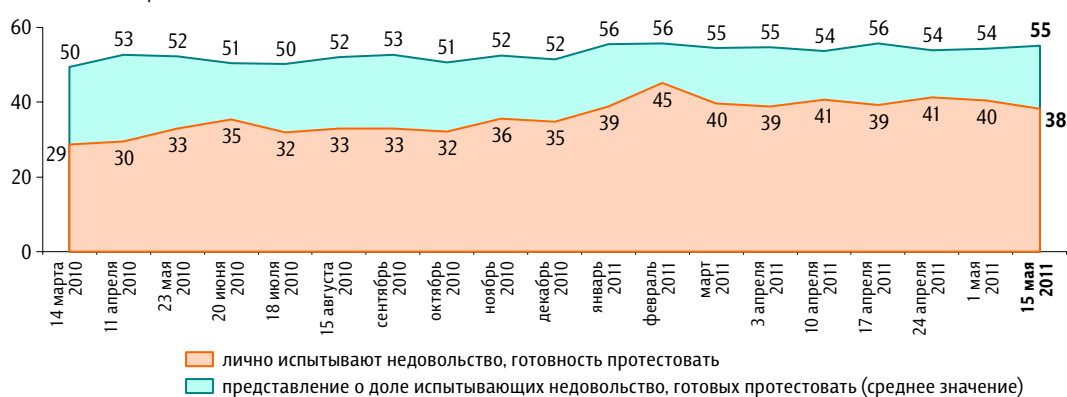
Как Вы думаете, какой процент россиян испытывают сегодня недовольство, готовность участвовать в акциях протеста? (Вопрос задавался тем, кто в последний месяц замечал недовольство или затрудняется сказать, замечал или не замечал недовольство, – 41% респондентов.)

данные в % от всех опрошенных



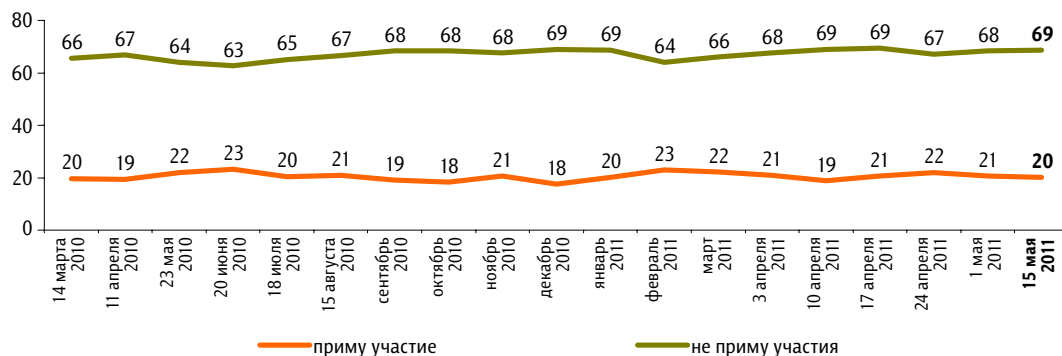
Динамика протестных настроений: реалии и представления

данные в % от всех опрошенных



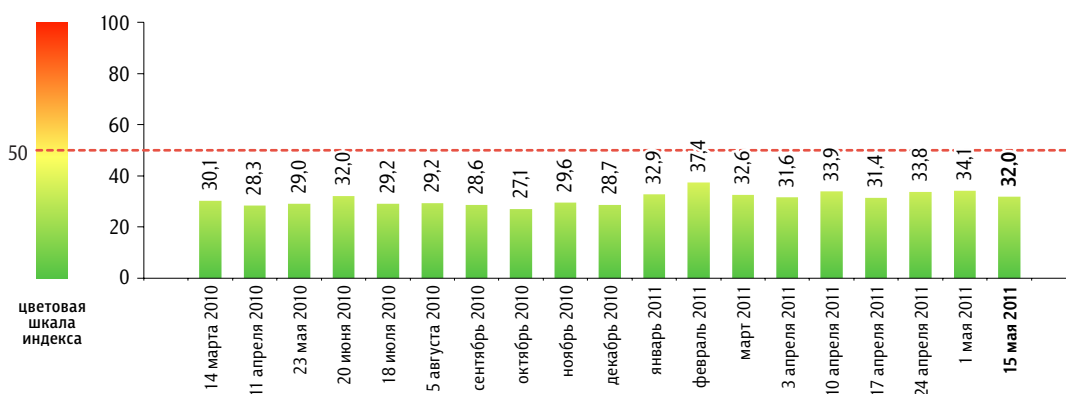
Если в ближайшее воскресенье там, где Вы живёте, пройдут митинги, демонстрации, акции протеста, то Вы примете или не примете в них участие?

данные в % от всех опрошенных



Индекс «Уровень протестных настроений»

данные в пунктах



Индекс измеряется в пунктах и может колебаться в пределах от 0 до 100 п. Значение индекса меньше 50 п. указывает на преобладание позитивных оценок, а больше 50 п. — негативных. Значение 50 п. достигается при балансе положительных и отрицательных оценок, а также при ответе «50%» в вопросе №3 о доле россиян, испытывающих протестные настроения.

Индекс «Уровень протестных настроений» строится на основе пяти вопросов:

- №1: «Скажите, пожалуйста, в последний месяц Вы замечали или не замечали недовольство, готовность людей участвовать в акциях протеста?»
- №2: «Как Вам кажется, в последний месяц недовольство, готовность людей участвовать в акциях протеста растут или идут на спад?»
- №3: «Как Вы думаете, какой процент россиян испытывают сегодня недовольство, готовность участвовать в акциях протеста?»
- №4: «А Вы лично испытываете или не испытываете недовольство, готовность участвовать в акциях протеста?»
- №5: «Если в ближайшее воскресенье там, где Вы живёте, пройдут митинги, демонстрации, акции протеста, то Вы примете или не примете в них участие?»

По каждому из вопросов №1, №2, №4 и №5 строится диффузный индекс: каждому из респондентов, ответивших «замечал (-а)» / «растут» / «испытываю» / «приму участие» присписывается 100 баллов, каждому из ответивших «не замечал(-а)» / «идут на спад» / «не испытываю» / «не приму участия», а также тех, кому вопрос не задавался, — 0 баллов. Всем остальным респондентам — по 50 баллов.

По вопросу №3 каждому респонденту присписывается то число баллов, сколько процентов он назвал. Тем, кто не замечал недовольства, — 0 баллов.

Результат усредняется по всем респондентам. Итоговый индекс «Уровень протестных настроений» получается сложением индексов всех вопросов и делением полученной суммы на пять.

Кто, какие группы граждан, на Ваш взгляд, в последнее время чаще всего испытывают недовольство, готовность участвовать в акциях протеста? (Открытый вопрос. Задавался тем, кто в последний месяц замечал недовольство или затрудняется сказать, замечал или не замечал недовольство, – 41% респондентов.)

данные в % от всех опрошенных

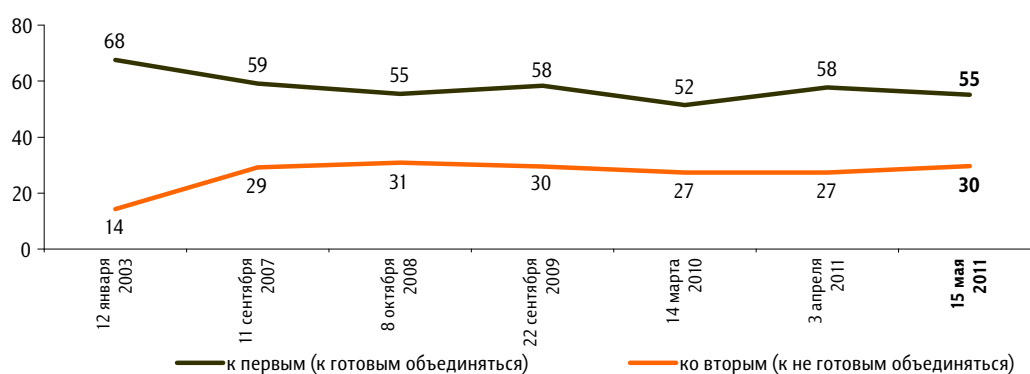
| | | |
|--|---|-----------|
| Пенсионеры, социально незащищенные слои населения | «Группа социально незащищенных людей»; «социально незащищенные слои населения – студенты, пенсионеры»; «наверно, инвалиды, пенсионеры – на эти деньги трудно прожить»; «пенсионеры, инвалиды, семьи с детьми»; «пенсионеры, женщины с маленькими детьми». | 12 |
| Рабочие, крестьяне | «Рабочий класс»; «рабочие, фермеры»; «рабочие и крестьяне»; «крестьяне»; «работяги». | 8 |
| Молодые | «Среди молодых»; «молодые»; «неустроенная молодежь». | 6 |
| Малообеспеченные, бедные | «Малообеспеченное население»; «кто живет ниже уровня бедности»; «кто не сводит концы с концами»; «самые бедные»; «нищие». | 5 |
| Простые люди, все | «Практически все»; «во всех слоях населения»; «народ простой»; «все, кому плохо живется»; «практически весь народ, кто борется за свои права»; «все люди, кроме олигархов». | 5 |
| Безработные | «Которые без работы остались»; «кого сократили на работе»; «те, кому работать негде». | 4 |
| Люди среднего возраста | «Средний возраст населения»; «люди средних лет». | 3 |
| Люди среднего достатка, средний класс | «Средний класс. Так как они хоть что-то читают, интересуются»; «среднеоплачиваемая часть населения». | 3 |
| Бюджетники | «Бюджет»; «милиция, бюджет»; «медицинские работники, педагоги». | 2 |
| Пожилые | «Предпенсионный возраст»; «пожилые люди»; «старика». | 1 |
| Другое | «Неординарные личности»; «других оппозиционных партий»; «русские»; «иностранные граждане»; «крохоборы, лентяи». | 2 |
| Затрудняюсь ответить, нет ответа | | 4 |

Солидарность

Опрос «ФОМнибус» 14–15 мая. 100 населенных пунктов, 43 субъекта РФ, 1500 респондентов.

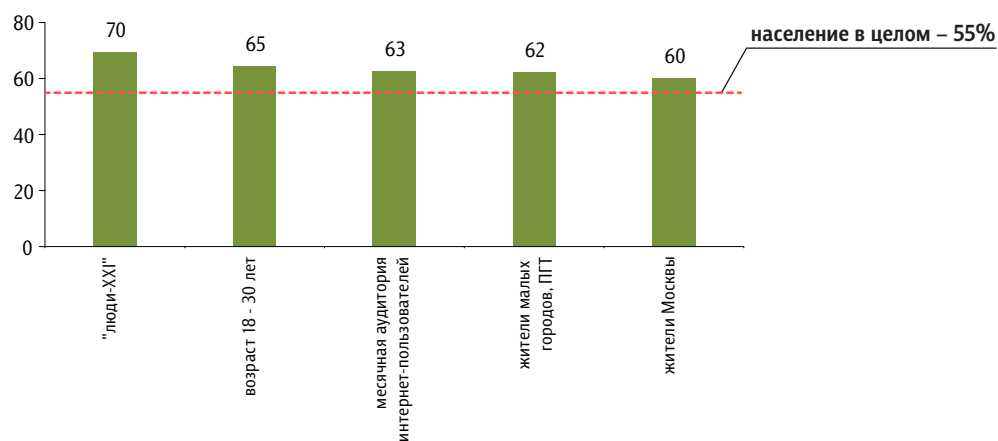
Есть люди, готовые объединяться с другими людьми для каких-либо совместных действий, если их идеи и интересы совпадают. И есть люди, не готовые объединяться с другими для каких-либо совместных действий, даже если их идеи и интересы совпадают. К кому бы Вы отнесли себя – к первым или ко вторым?

данные в % от всех опрошенных



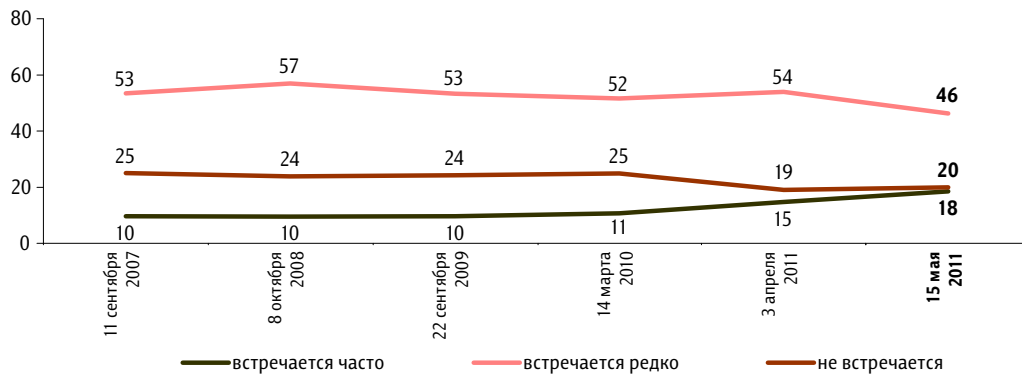
Кто чаще готов объединяться с другими людьми для каких-либо совместных действий

данные в % от групп



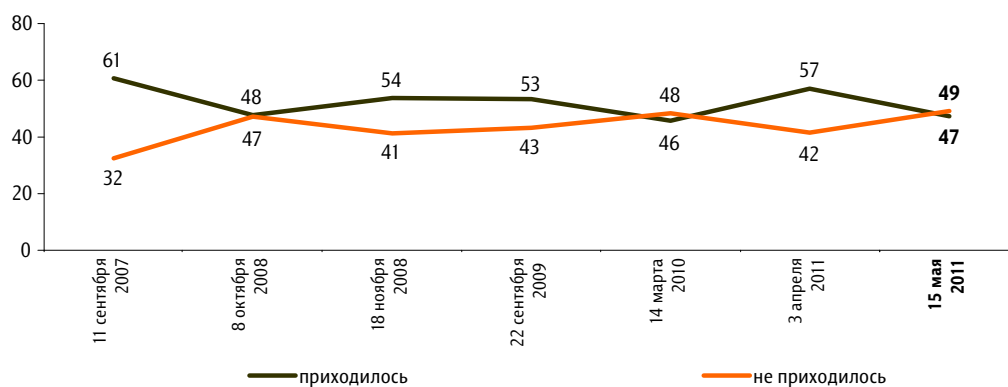
Насколько часто можно встретить сейчас среди окружающих Вас людей готовность объединяться, чтобы вместе решать общественные проблемы, которые не касаются их лично?

данные в % от всех опрошенных



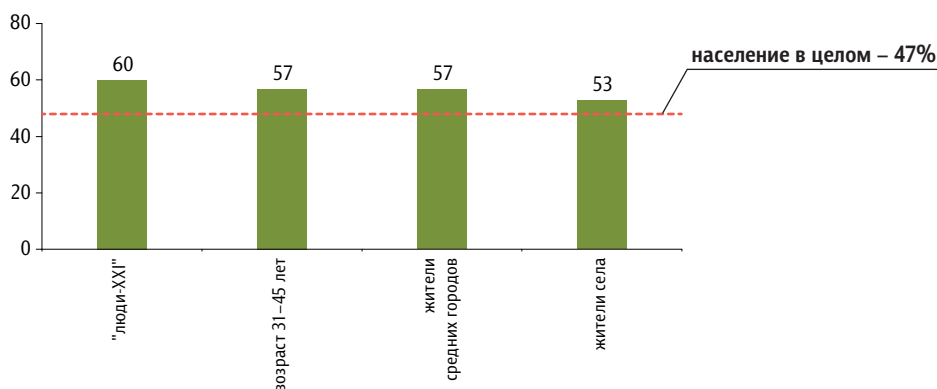
Если не говорить о семье и ближайших родственниках, за последний год Вам приходилось или не приходилось оказывать по собственной инициативе помощь, поддержку кому-либо, совершать поступки на благо других людей, заниматься благотворительностью?

данные в % от всех опрошенных



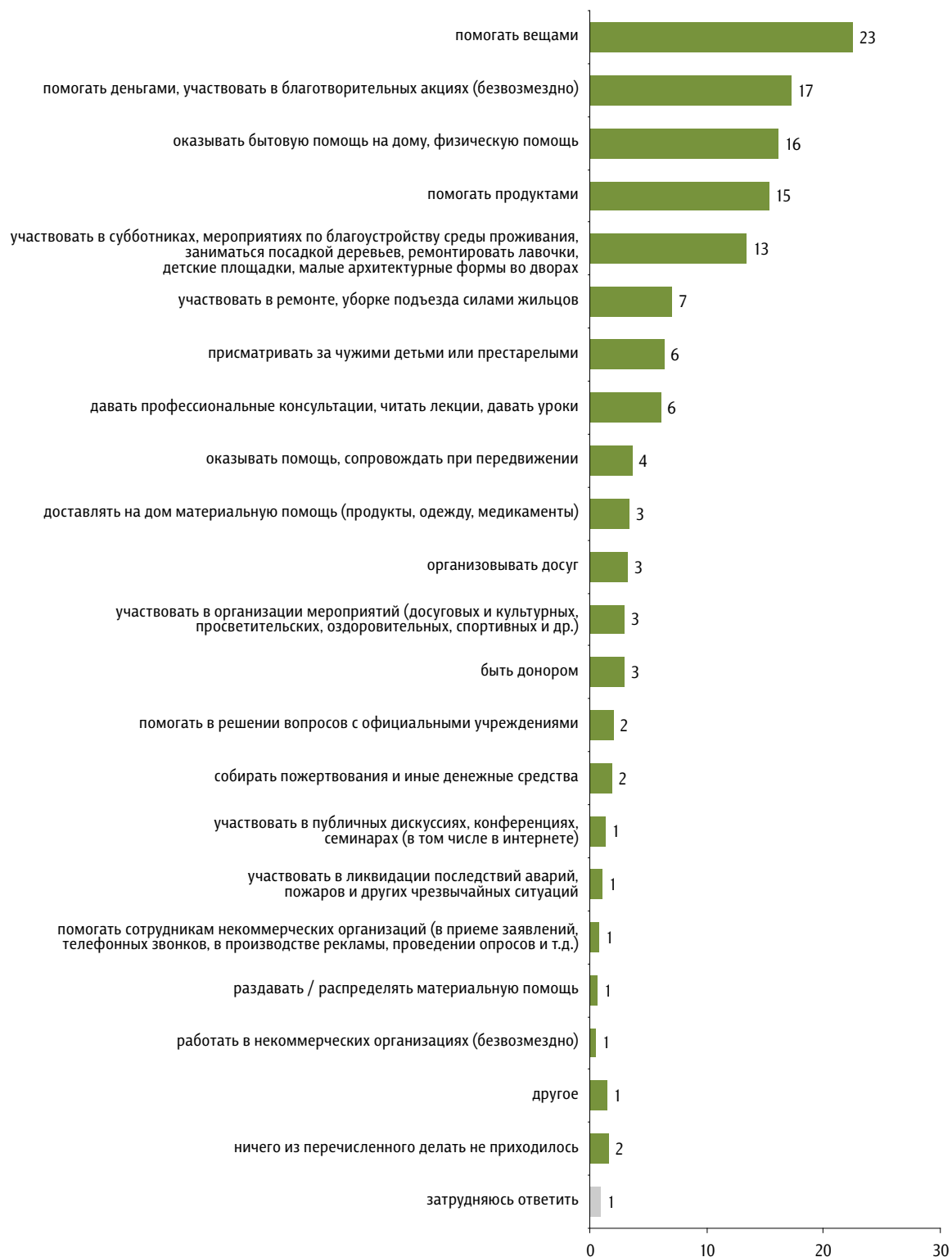
Кому чаще приходилось оказывать по собственной инициативе помощь, поддержку кому-либо, совершать поступки на благо других людей, заниматься благотворительностью

данные в % от групп



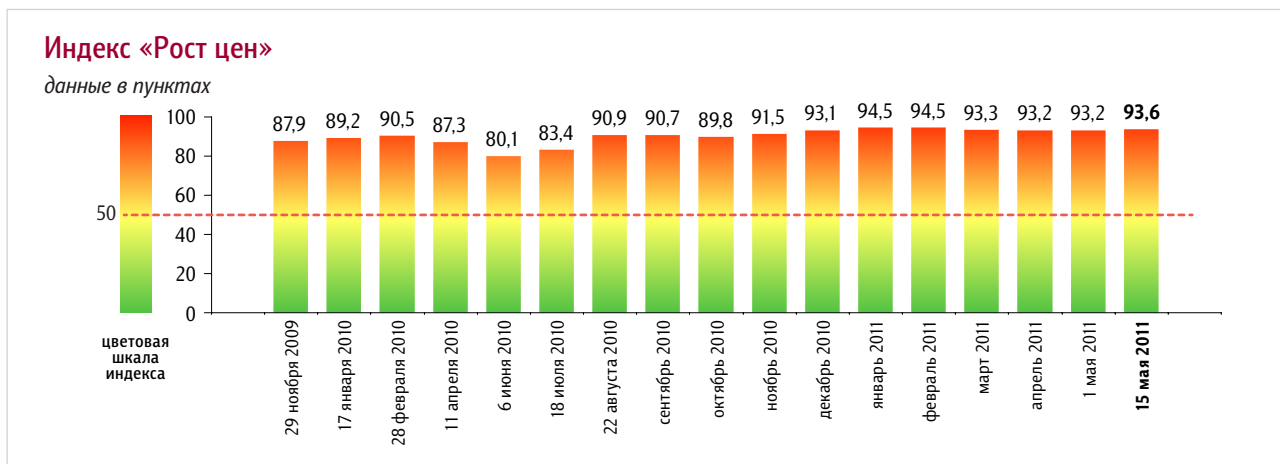
Что из перечисленного Вам приходилось за последний год безвозмездно делать для других людей (не членов семьи и не близких родственников)? (Вопрос задавался всем, кроме тех, кому не приходилось за последний год оказывать по собственной инициативе помощь, заниматься благотворительностью, – 51% респондентов. Карточка, любое число ответов.)

данные в % от всех опрошенных



Динамика цен

Опрос «ФОМнибус» 14–15 мая. 100 населенных пунктов, 43 субъекта РФ, 1500 респондентов.



Индекс измеряется в пунктах и может колебаться в пределах от 0 до 100 п. Значение индекса меньше 50 п. указывает на преобладание позитивных оценок, а больше 50 п. – негативных. Значение 50 п. показывает баланс положительных и отрицательных оценок.

Индекс «Рост цен» строится на основе двух вопросов:
 «По Вашему мнению, за последний месяц цены на основные продукты, товары и услуги в целом выросли, снизились или не изменились?»
 «Как Вы думаете, что будет происходить с ценами на основные продукты, товары и услуги в ближайший месяц – они будут расти, снижаться или не будут меняться?»

По каждому из вопросов строится диффузный индекс, равный половине разности между долями ответов о росте цен («выросли» / «будут расти») и снижении цен («снизились» / «будут снижаться»), увеличенной на 50 пунктов.

Итоговый индекс «Рост цен» является составным и получается сложением индексов по каждому вопросу и делением этой суммы на два.



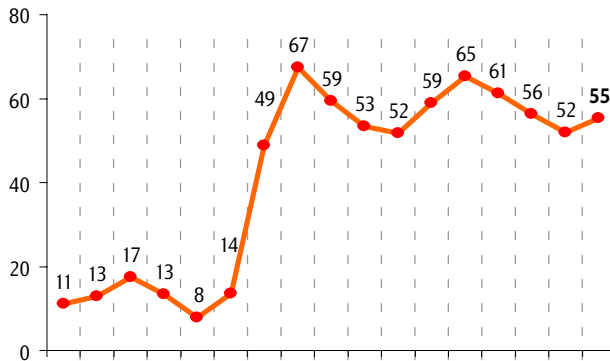
* До октября 2009 г. вопрос формулировался так: «В Вашем городе (селе) за последний месяц цены на основные продукты питания, товары и услуги в целом выросли или не выросли? И если выросли, то очень сильно, умеренно или незначительно?» Все ответы, в которых отмечался рост цен, суммировались.

По Вашим наблюдениям, на какие основные продукты, товары и услуги цены за последний месяц достаточно заметно выросли? (Карточка, любое число ответов.)

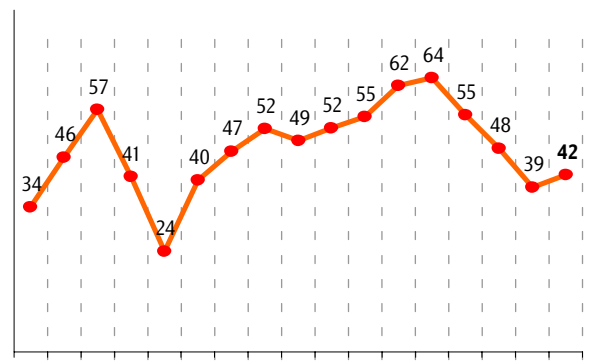
данные в % от всех опрошенных

Продукты питания

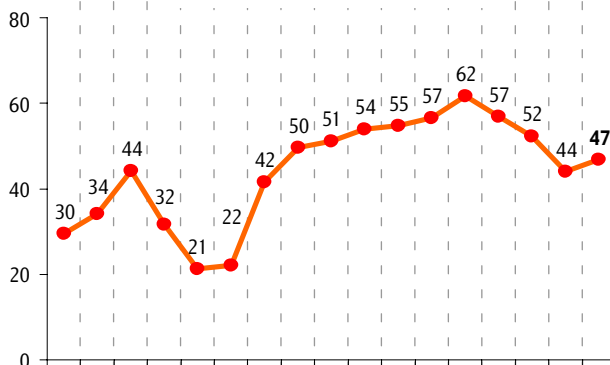
крупя, макаронные изделия



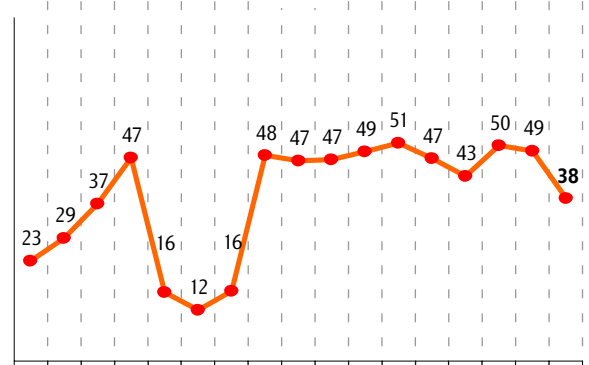
сахар



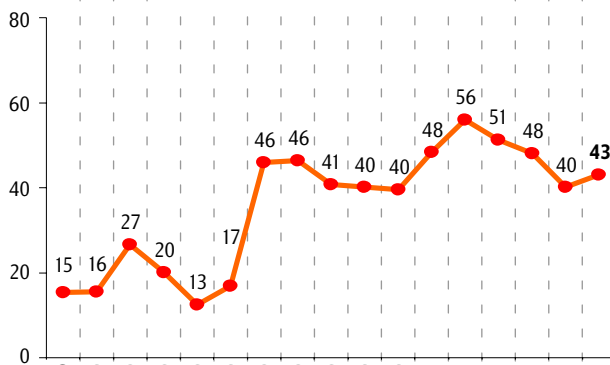
молоко и молочная продукция



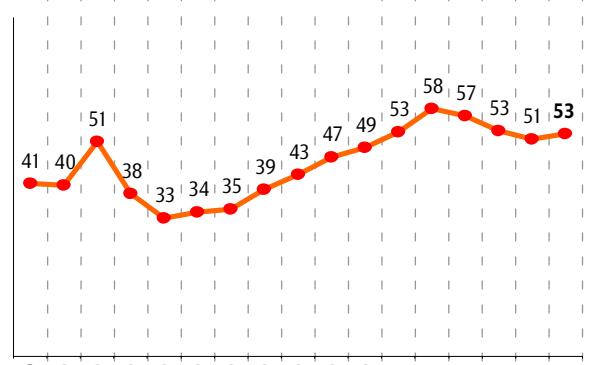
яйца



хлеб и хлебобулочные изделия



мясо и птица



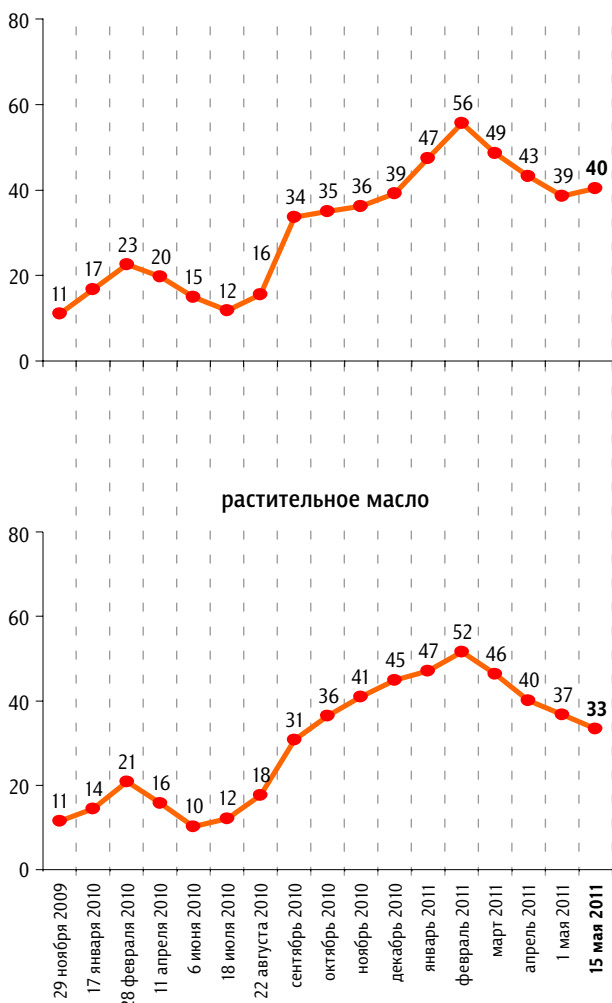
ФАКТОРЫ ФОРМИРОВАНИЯ ОБЩЕСТВЕННОГО МНЕНИЯ

По Вашим наблюдениям, на какие основные продукты, товары и услуги цены за последний месяц достаточно заметно выросли? (Карточка, любое число ответов.)

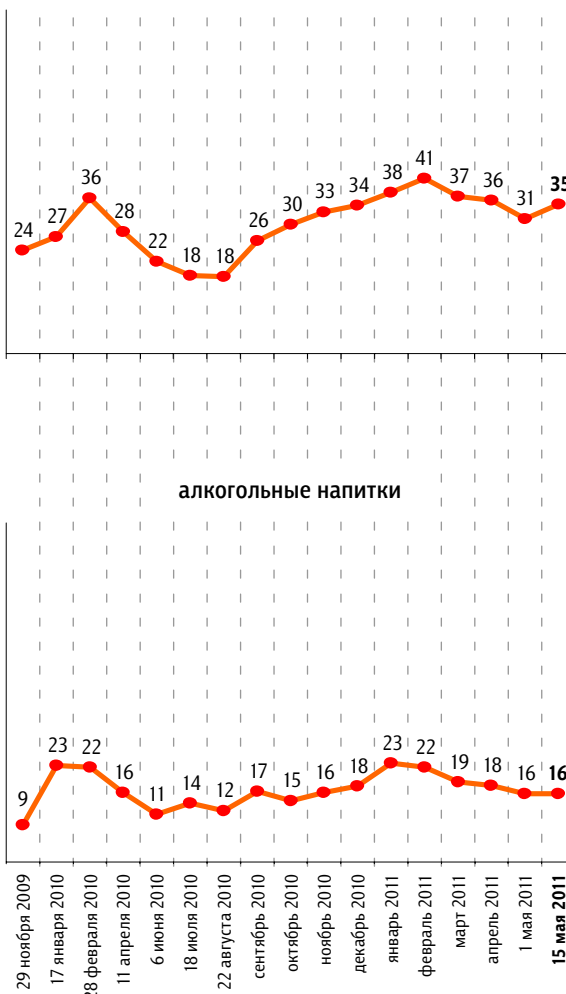
данные в % от всех опрошенных

Продукты питания

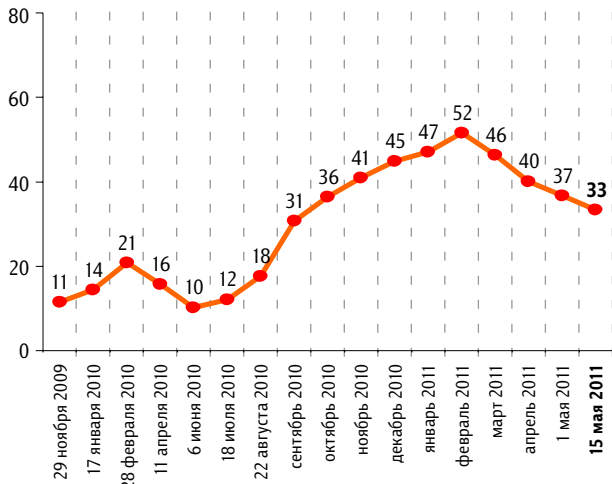
плодоовощная продукция



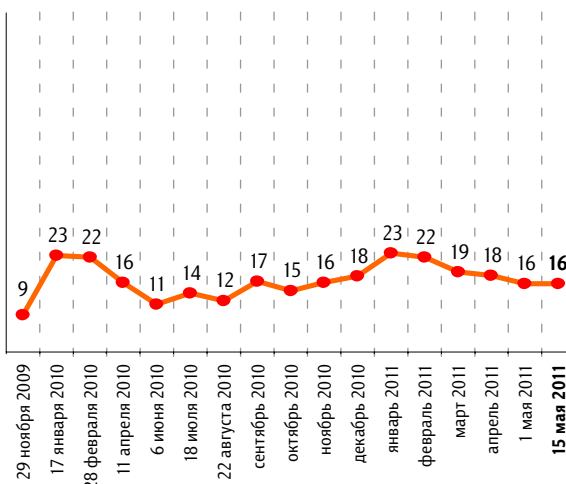
рыба и морепродукты



растительное масло



алкогольные напитки

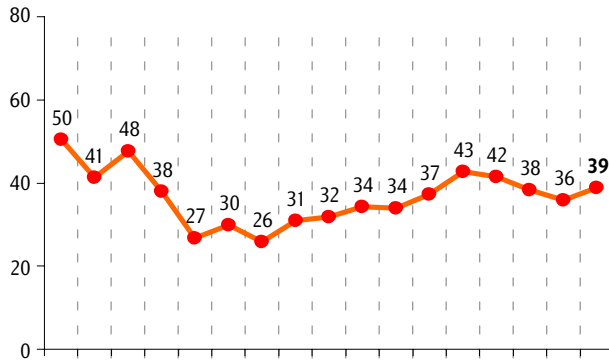


По Вашим наблюдениям, на какие основные продукты, товары и услуги цены за последний месяц достаточно заметно выросли? (Карточка, любое число ответов.)

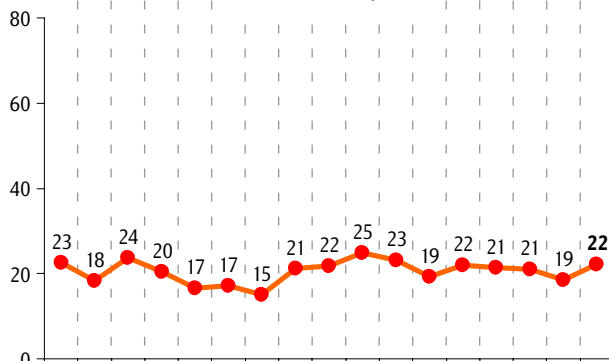
данные в % от всех опрошенных

Непродовольственные товары

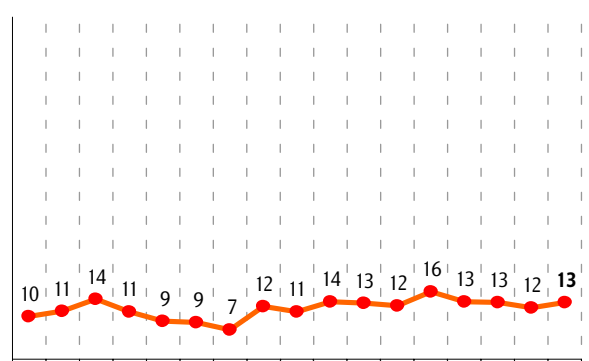
медикаменты



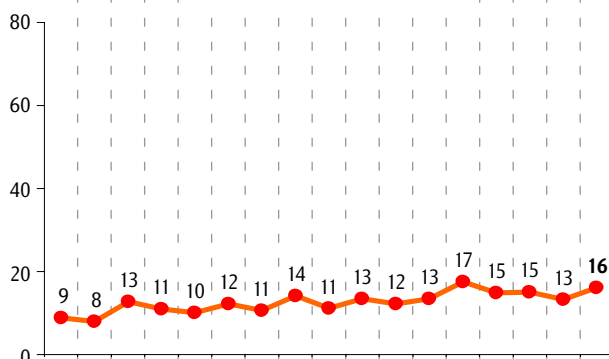
одежда, обувь



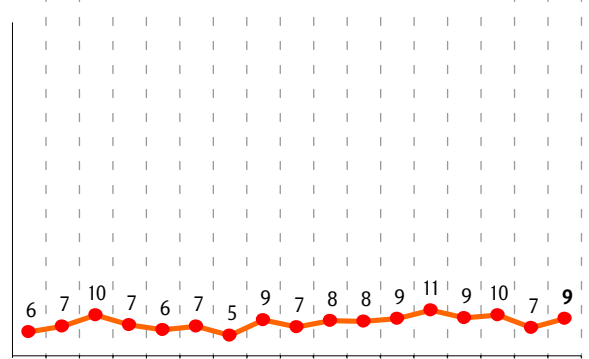
моющие и чистящие средства



строительные материалы



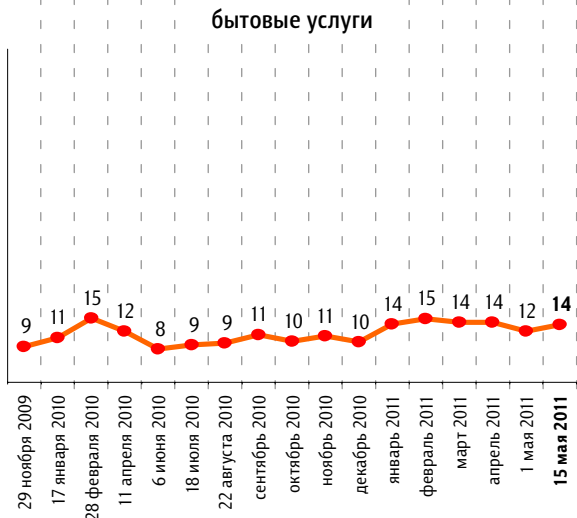
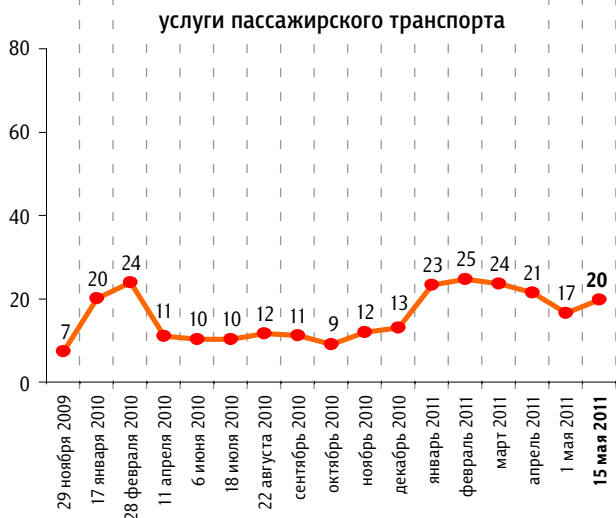
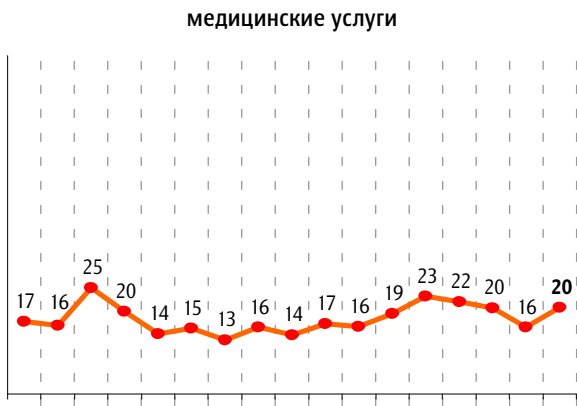
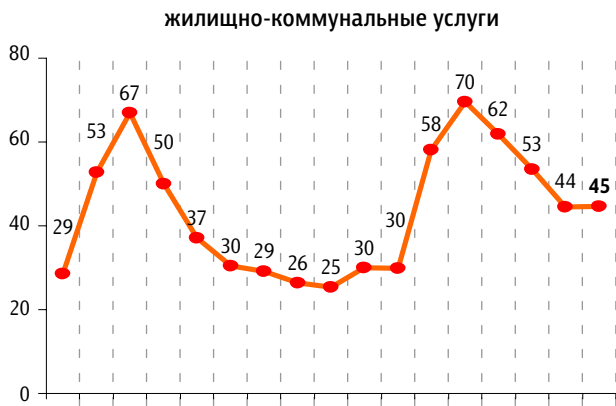
электротовары и бытовые приборы



По Вашим наблюдениям, на какие основные продукты, товары и услуги цены за последний месяц достаточно заметно выросли? (Карточка, любое число ответов.)

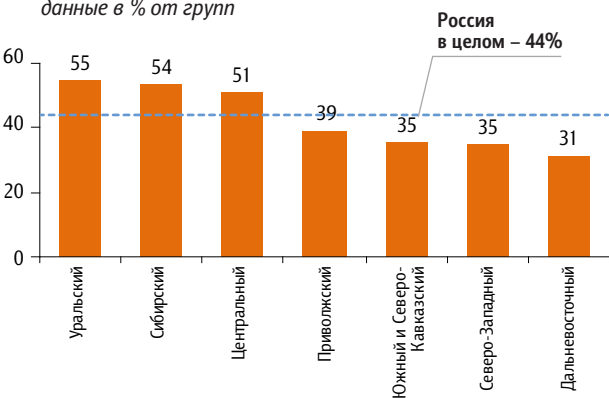
данные в % от всех опрошенных

Услуги



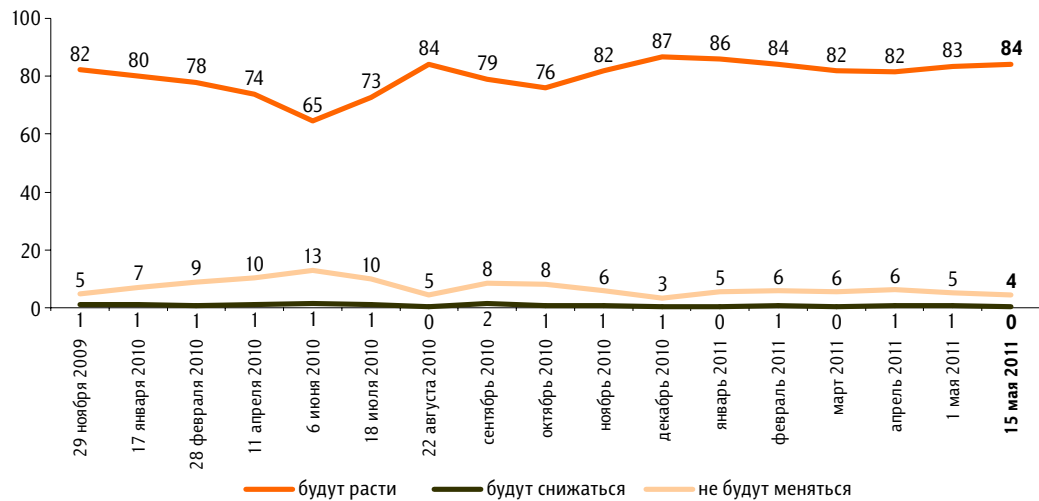
Рост цен на бензин в федеральных округах

данные в % от групп



Как Вы думаете, что будет происходить с ценами на основные продукты, товары и услуги в ближайший месяц – они будут расти, снижаться или не будут меняться?

данные в % от всех опрошенных



Оценка работы правительства РФ и министерств

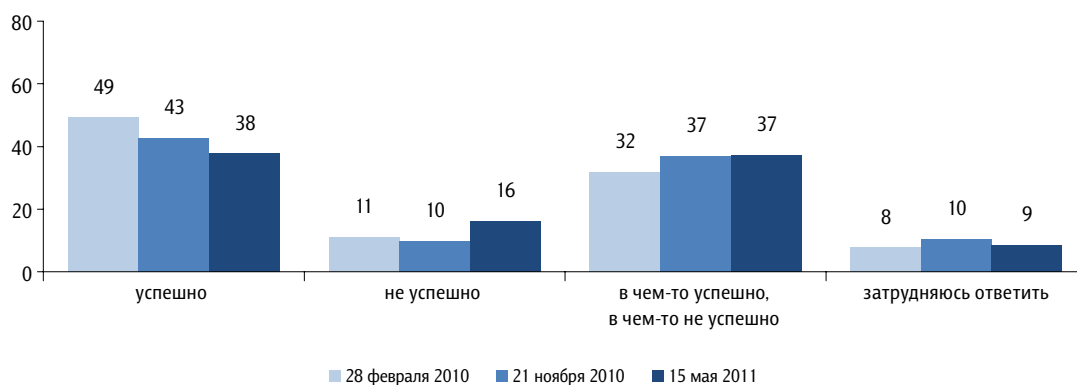
Опрос «ФОМнибус» 14–15 мая. 100 населенных пунктов, 43 субъекта РФ, 1500 респондентов.

Правительство РФ

ФАКТОРЫ ФОРМИРОВАНИЯ ОБЩЕСТВЕННОГО МНЕНИЯ

Как Вы считаете, В. Путин успешно или не успешно руководит работой правительства РФ?

данные в % от всех опрошенных



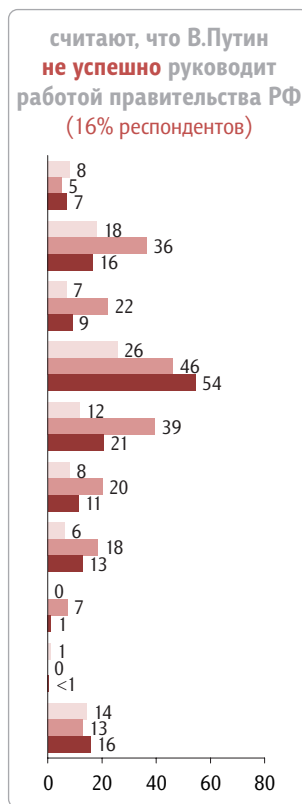
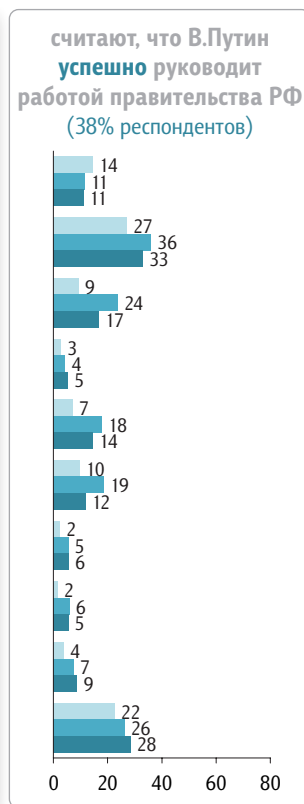
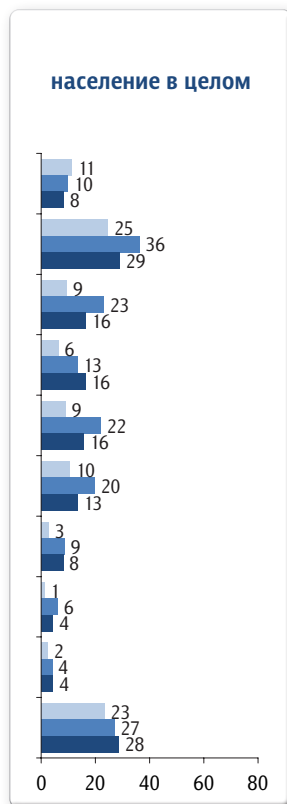
Как Вы считаете, что из перечисленного чаще всего было причиной неудач в работе правительства за последний год? (Карточка, не более трёх ответов.)

данные в % от групп

**объективные причины
действия**

- чиновников в министерствах
- исполнителей в подчиненных министерствам организациях
- председателя правительства В.Путина
- министров
- ответственных работников министерств
- заместителей председателя правительства (вице-премьеров)
- других работников

- неудач в работе правительства РФ за последний год не было
- затрудняюсь ответить

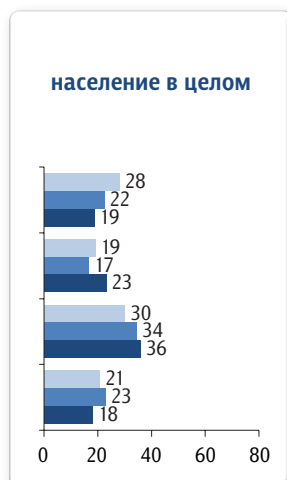


28 февраля 2010
21 ноября 2010
15 мая 2011

Как Вы считаете, за последний год в работе нынешнего правительства РФ было больше успехов или больше неудач? (Вопрос задавался всем, кроме ответивших, что неудач в работе правительства РФ за последний год не было, – 96% респондентов.)

данные в % от групп

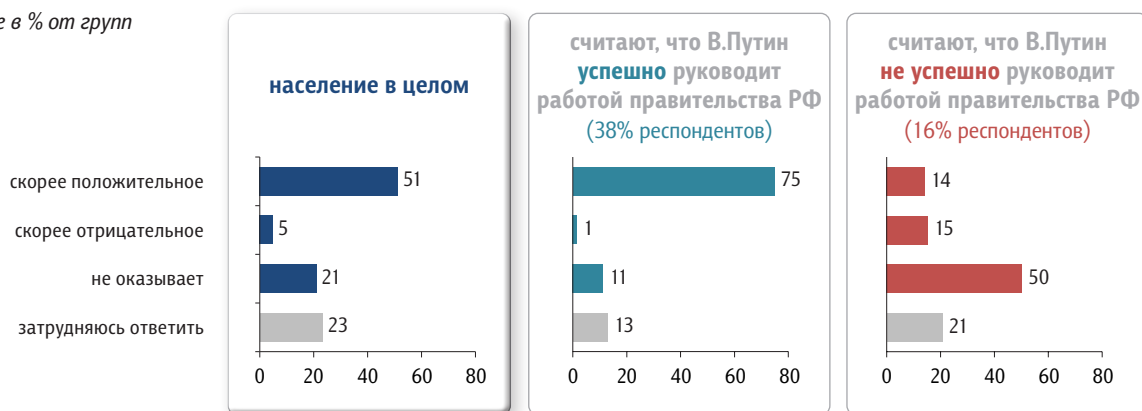
- больше успехов
- больше неудач
- поровну успехов и неудач
- затрудняюсь ответить



28 февраля 2010
21 ноября 2010
15 мая 2011

Как Вы считаете, президент России оказывает или не оказывает влияние на работу правительства РФ? И если оказывает, то это влияние скорее положительное или скорее отрицательное?

данные в % от групп



Какие, по Вашему мнению, успехи/неудачи были в работе правительства за последний год? (Открытый вопрос.)

неудачи

данные в % от всех опрошенных

- Экономические проблемы** 25
- Инфляция, рост цен, тарифов** 18
«Инфляцию не могут сдерживать, ничего не выходит»; «допущение большого роста цен на ЖКХ, продукты и бытовые услуги»; «цены на ЖКХ каждый месяц растут – беспредел какой-то»; «подорожание электроэнергии, бензина, хотя Путин сказал, что цены расти не будут»; «правительство смогло бы остановить рост цен».
- Безработица** 6
«Безработица в стране»; «высокая безработица»; «много безработицы по стране»; «в регионах, провинциях нет работы»; «уделяют мало внимания созданию новых рабочих мест».
- Спад в промышленности, трудности в сельском хозяйстве** 3
«Нет развития промышленности»; «предприятия не работают»; «по-прежнему нет промышленности и сельского хозяйства»; «сельское хозяйство совсем загублено – у нас китайцы для нас овощи химические выращивают».
- Другие экономические проблемы, состояние экономики в целом** 2
«Нет экономического развития регионов»; «нет роста ВВП»; «нет поддержки малому бизнесу»; «природные ресурсы отдают в частные руки»; «экономика в плохом состоянии, а мы разбазариваем природные богатства, например газ».

успехи

данные в % от всех опрошенных

- Решение различных социальных проблем** 15
- Повышение зарплат, пенсий, своевременная их выплата** 9
«Выплачивают и индексируют пенсии»; «повысили пенсию, доход увеличился»; «постоянно повышают пенсию и немного – зарплату бюджетникам»; «педагогам добавляют зарплату, пенсионерам – пенсию».
- Забота о конкретных группах населения, о людях в целом** 4
«Отношение к военнослужащим»; «для пенсионеров»; «детские программы»; «забота о ветеранах войны»; «много сделал для пенсионеров, студентов».
- Материнский капитал, детские пособия** 2
«Рост материнского капитала»; «родовой капитал»; «о выплате декретных»; «увеличение пособий по уходу за ребенком»; «добавка, увеличение детских пособий»; «подняли материнский капитал, пособия детей до 100 рублей».
- Решение жилищных проблем** 2
«Строительство жилья, многодетным помогают с жильем»; «выделение средств на ремонт жилья из федерального бюджета»; «для военнослужащих стали давать квартиры»; «ветеранам дали жилье».
- Развитие здравоохранения и образования** 1
«Образование развивается, реформа образования»; «по медицине – бесплатная медпомощь»; «дал денег на медицину».

данные в % от всех опрошенных

Социальные проблемы 14**Низкие зарплаты, пенсии, пособия, снижение уровня жизни людей** 8

«Нищета и нужда ужасная»; «зарплаты маленькие, люди стали жить хуже»; «говорили, что повысят зарплату, а на самом деле даже понизили»; «позорные детские пособия»; «пенсию прибавляют смехотворно»; «повышение пенсий на 140 рублей – это издевательство».

Проблемы здравоохранения и образования 4

«Министерство образования – что-то непонятно в реформах»; «медобслуживание с этими реформами становится все хуже»; «в здравоохранении становится хуже и хуже. Образование губят»; «нововведения в образовании»; «перемены в образовании будут ужасные».

Отсутствие заботы о конкретных группах населения, плохая социальная политика в целом 2

«Нет социальной политики»; «мало внимания уделяется простым рабочим, детям»; «не уделяет внимания молодежи»; «не реализуется помощь пенсионерам и ветеранам»; «мало внимания русским, проживающим на Северном Кавказе»; «нет заботы о матерях-одиночках».

Жилищные проблемы, другие социальные проблемы 2

«Недоступность жилья»; «не могут сделать доступным жилье для среднего класса»; «отменили ветеранские льготы»; «в тех регионах, которые сгорели, построили домики неэкологичные и холодные»; «провал нацпроектов».

Нет изменений к лучшему, все плохо 6

«Вся жизнь – одни неудачи, всё больше скатываемся в яму»; «в стране развал, а они только говорят красиво»; «нет конкретных дел – одни предвыборные обещания»; «я не вижу результатов его работы»; «не думают о своем народе»; «издевательство над народом»; «люди живут плохо, правительство не заботится об этом»; «что законы не для народа в стране».

Коррупция 4

«Коррупции много в стране»; «плохо борются с коррупцией»; «борьба с коррупцией ни у кого не получается»; «коррупция как гидра: одну голову отрубят, а 2–3 отрасли».

данные в % от всех опрошенных

Активная, плодотворная работа в целом 5

«Отлично работает»; «стабильность в стране»; «идет медленное улучшение»; «сдвиг хоть какой-то произошел во всех сферах действительности»; «Путин посещает все города России и всем помогает».

Развитие экономики 4**Рост в промышленности, сельском хозяйстве** 2

«Развивается тяжелая промышленность, металлургия»; «подняли промышленность и автостроение»; «поддержка автопрома – я про замену автомобилей»; «пытаются поднять сельское хозяйство»; «больше стало инвестиций в сельское хозяйство, стали обращать внимание на село».

Преодоление финансового кризиса, смягчение его последствий 1

«Выходим из кризиса»; «регулирует волну кризиса»; «Медведев и Путин вывели страну из кризиса»; «хорошие результаты подъема после кризиса».

Решение других экономических проблем, улучшение состояния экономики в целом 1

«Пытаются расшевелить экономику»; «стабилизация рубля и пополнение резервов»; «борьба с безработицей в кризис»; «для бизнеса что-то меняется»; «поддержка правительством малого бизнеса».

Успешная международная политика 3

«Признание России как государства в мировом сообществе»; «отношения наладили со всеми странами»; «во внешней политике – заключали договора»; «во внешней политике – налаживают отношения с США»; «помощь Японии при землетрясении».

Борьба с терроризмом, преступностью, коррупцией 3

«Антитеррористическая деятельность»; «направили усилия на борьбу с терактами»; «обеспечение безопасности граждан, борьба с коррупцией»; «ведется борьба с коррупцией в верхах»; «начали прокуроров сажать за взятки, снимать министров»; «борьба с преступными группировками».

Развитие спорта 2

«В спорте»; «поднимают спорт»; «успехи в спорте»; «по подготовке к Олимпийским играм»; «строительство спортобъектов».

Помощь погорельцам, строительство для них жилья 2

«Когда были пожары – людей поддержали»; «ликвидировал последствия пожаров»; «помогли погорельцам в прошлом году»; «помощь погорельцам».

данные в % от всех опрошенных

Плохой контроль за подчиненными, неисполнение ими распоряжений, законов 3

«Нет контроля за местными органами власти»; «надо проверять муниципальные власти – они бездействуют»; «правительство строится, а законы не исполняются»; «законы принимают, но не действуют»; «нет исполнения требований Путина».

Преступность, терроризм 2

«Ослаблен контроль безопасности граждан, много терактов»; «терроризм – плохо борются»; «терроризм бесконтролен»; «борьба с преступностью»; «бандитизм»; «плохой наркоконтроль».

Реформа МВД 1

«Закон о полиции. Развал сильный правоохранительных органов»; «переименование милиции в полицию»; «неудачно переименовали милицию»; «милицию в полицию. Это сколько денег!».

Ситуация с летними пожарами 1

«Пожары летом прошлого года – развал лесного хозяйства»; «пожары – разогнали лесные охраны»; «пожары – с ними не справляются»; «пожары, их ликвидация затяжная»; «не решили вопрос с пожарами, с торфяниками».

Проблемы ЖКХ 1

«Работа ЖКХ»; «не удалось нормализовать работу ЖКХ»; «в ЖКХ беспредел, и никто справиться не может»; «не выполняют своих обязательств – свернули реформу ЖКХ, не дают денег на капремонт».

Другое 2

«Внешняя политика с Украиной»; «национальная политика»; «не развивается реформа армии»; «плохие дороги»; «события на Манежной площади»; «выборы Собянина мэром»; «зачем столько денег на Олимпиаду, всякие чемпионаты, когда надо строить жилье, ЖКХ поднимать, дороги?».

Нет неудач 1

«Плохого нет»; «не было неудач»; «я не заметила неудач».

Затрудняюсь ответить, нет ответа 51

данные в % от всех опрошенных

Модернизация, внедрение новых технологий 1

«Занимаются нанотехнологиями»; «нанотехнологии получают свое развитие»; «направление на модернизацию. Реально пока рано говорить»; «Сколково».

Улучшение работы государственного аппарата, кадровые изменения 1

«Работа с чиновничьим аппаратом – стали с них что-то требовать»; «требование от чиновников выполнять свою работу»; «поснимали всех»; «смена руководства г. Москвы, решения кадровых вопросов в силовых структурах»; «поснимали летом 2010 года после пожаров многих чиновников, которые не работали».

Реформа МВД 1

«В МВД порядок»; «милицию реформируют»; «подтягивает МВД»; «закон о полиции»; «ужесточение отбора в полицию».

Укрепление обороноспособности страны 1

«Вооружение, армия»; «стало больше внимания уделяться армии»; «подъем российской армии»; «в военной промышленности».

Улучшение ситуации на Северном Кавказе 1

«На Кавказе относительно успокоилось»; «вопрос с Чечней – там стало поспокойнее»; «успехи в Чечне».

Законодательные проекты 1

«Успехи в законодательстве»; «было принято много законов и поправок»; «принятие различных новых законов и поправок»; «придумывают хорошие законы»; «делают много указов».

Другое 2

«Налаживается связь с людьми»; «лучше стало с транспортом»; «хорошо строят дороги»; «благоустройство городов»; «телефонизировали села»; «меняют счетчики и электропроводки»; «закон о повышении рождаемости»; «успехи его личные, а правительство, можно сказать, работать не хочет».

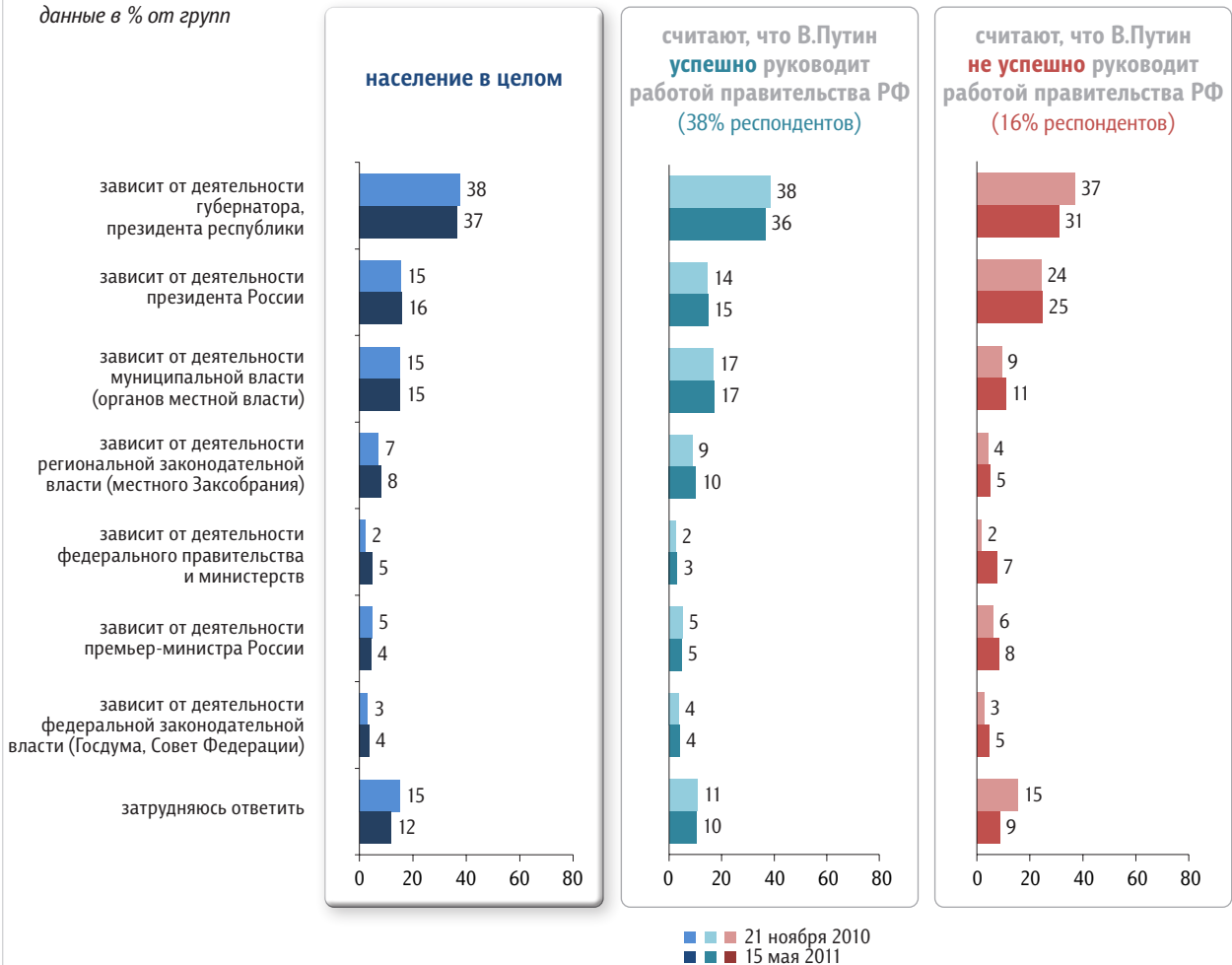
Нет успехов 8

«Ничего хорошего не было»; «одни промахи»; «никаких удач не вижу»; «успехов не было и не будет»; «одни обещания. А терпение уже лопается»; «про это даже неохота разговаривать».

Затрудняюсь ответить, нет ответа 55

Как Вы считаете, от кого, от чьей деятельности в большей степени зависит положение дел в нашем регионе (состояние экономики, ситуация в социальной сфере, уровень жизни населения и т.д.)?
(Карточка, один ответ.)

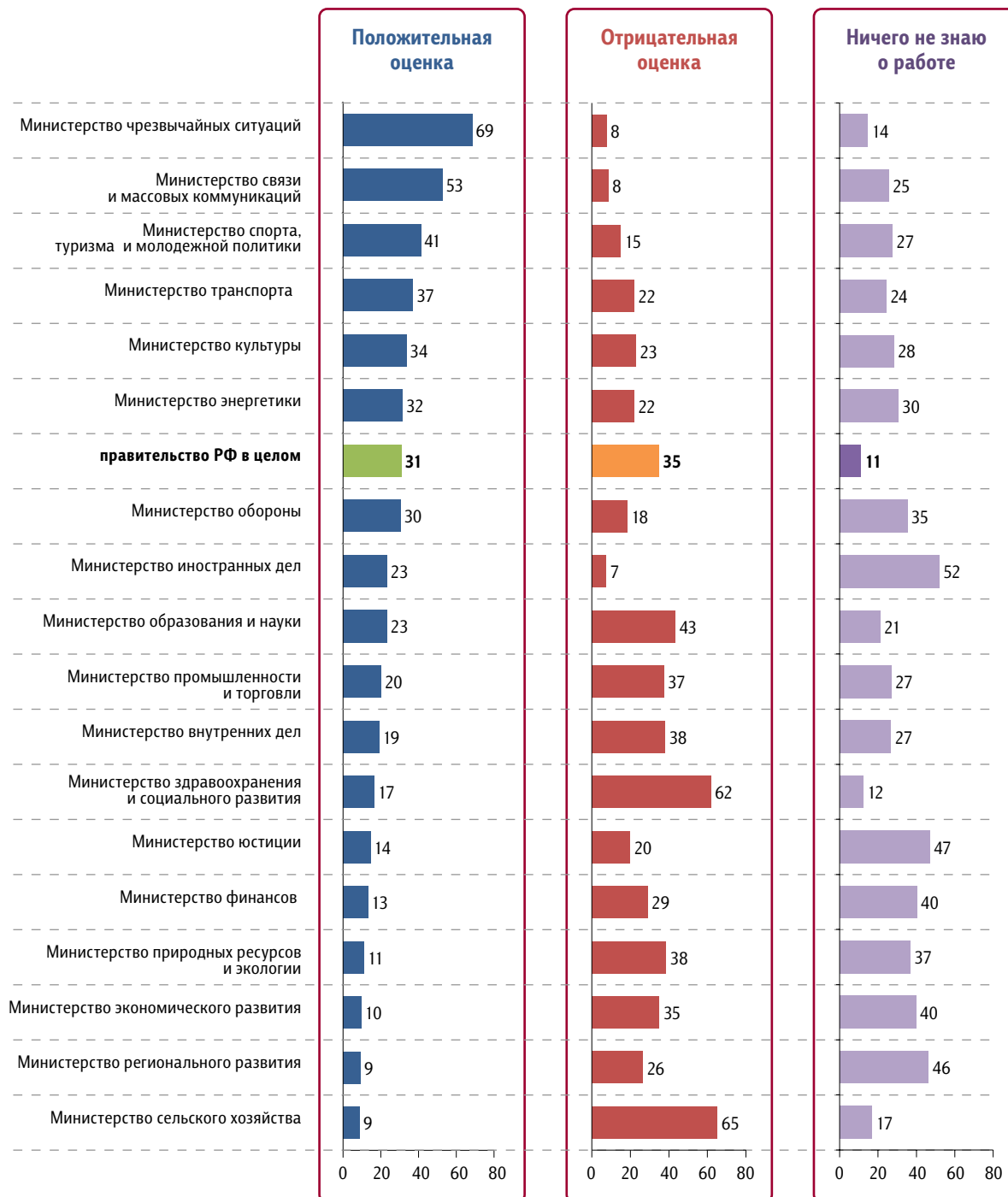
данные в % от групп



Министерства

Оцените, пожалуйста, работу министерств и работу правительства в целом. (Один ответ по каждому министерству.)

данные в % от всех опрошенных



События недели

Опрос «ФОМнибус» 14–15 мая. 100 населенных пунктов, 43 субъекта РФ, 1500 респондентов.



Какие события прошедшей недели, о которых сообщалось в средствах массовой информации, больше всего заинтересовали Вас, привлекли Ваше внимание? (Открытый вопрос.)

данные в % от всех опрошенных

| | | |
|--|---|----------|
| День Победы | «66-я годовщина Победы над Германией»; «День Победы на Красной площади»; «Парад на Красной площади в честь Дня Победы»; «9 мая. Понравилось, как проявили уважение к ветеранам войны»; «День Победы 9 мая – участвовал в параде в г. Кирове»; «День Победы, праздничный концерт». | 9 |
| Чемпионат мира по хоккею, другие спортивные события | «В хоккейной схватке наши победили канадцев»; «наши в хоккей у канадцев выиграли»; «наши проиграли финнам в хоккей»; «полуфинал Кубка России по футболу»; «фигурное катание». | 7 |
| Оскорбление ветеранов Великой Отечественной войны во Львове | «Во Львове оскорбили ветеранов Великой Отечественной войны»; «надругательство над ветеранами во Львове»; «действия отморозков в День Победы во Львове»; «на 9 Мая в Львове – ужасные события. Фашизм среди молодежи». | 5 |
| Уничтожение Усамы бен Ладена | «Уничтожение “террориста номер один”»; «поимка и уничтожение Усамы бен Ладена»; «американцы убили бен Ладена»; «убийство бен Ладена спецслужбами США»; «праздновали убийство бен Ладена». | 5 |
| Землетрясения в Японии, аварии на АЭС, последствия землетрясений и аварий | «Происшествия в Японии и то, чем всё это закончится»; «Япония – ее трясет»; «вторичное землетрясение в Японии»; «землетрясение в Японии, и как народ к этому относится, – спокойно»; «авария еще на одной атомной станции в Японии»; «Япония – радиоактивное заражение». | 4 |
| Землетрясение в Испании | «Испания – землетрясение»; «землетрясение в Испании – в сейсмически спокойном районе»; «в Испании землетрясение, есть пострадавшие». | 4 |

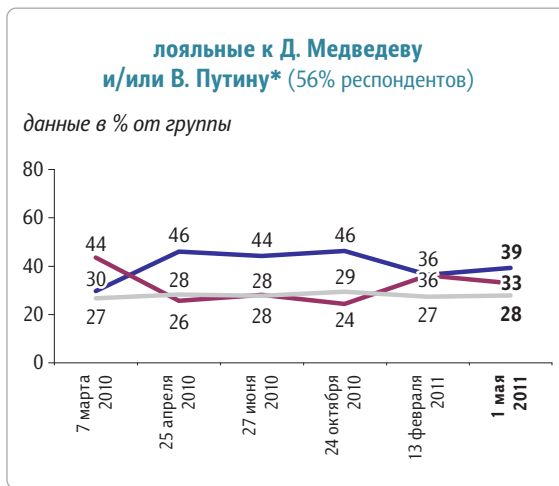
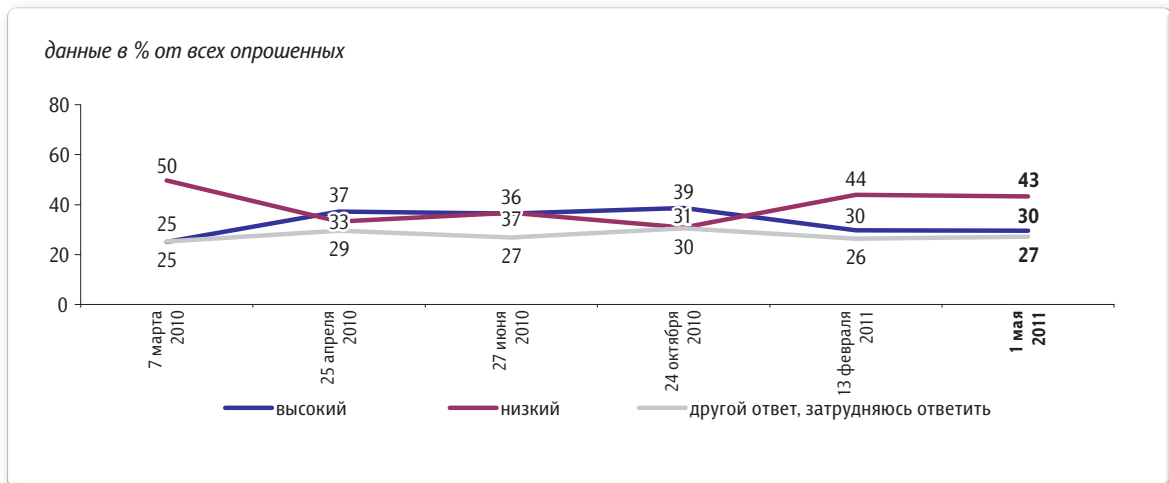
данные в % от всех опрошенных

| | | |
|--|---|----|
| Теракты, борьба с терроризмом | «Теракт в Дагестане»; «в Нальчике терроризм»; «уничтожение боевиков в Нальчике»; «поймали террористов в Астрахани». | 2 |
| Беспорядки в мусульманских странах, военная операция западных стран в Ливии | «События в Африке»; «война, Каддафи, арабы»; «в Ливии никак не успокоятся»; «военные действия в Ливии»; «авианалет НАТО на Ливию». | 2 |
| Работа властных структур, принимаемые решения, выступления и действия политиков | «Деятельность правительства»; «создание Народного фронта»; «реформы образования»; «переаттестация УВД»; «высказывание Собянина о префекте ЦАО»; «выступление Минниханова»; «изменение правил техосмотра автомобилей». | 2 |
| Погода, стихийные бедствия в России | «Пожары в лесах»; «пожары в России начались опять»; «ледоход»; «наводнение на Кавказе»; «ураган обещают на днях – страшновато». | 2 |
| «Евровидение» | «“Евровидение”: наши вышли в тур»; «Воробьев попал в финал “Евровидения”»; «наш проиграл “Евровидение”»; «“Евровидение” – позор, 16-е место». | 2 |
| Встречи, поездки, выступления Д. Медведева | «Последнее выступление Медведева»; «Медведев принял новую программу вооружения, чиновников чистит»; «Медведев отчитывал военных за невыполнение госзаказа»; «Медведев критикует начальство, а результатов нет». | 2 |
| Криминальные события, борьба с преступлениями | «Криминальная хроника»; «объявлена охота на педофилов»; «во Владивостоке группировки делают сферы влияния. Лидера застрелили»; «женщину убили с двумя детьми»; «изнасилование девушки»; «в Волгограде мальчик, 16 лет, убил свою маму из-за компьютера». | 2 |
| Встречи, поездки, выступления В. Путина | «Выступление Путина в Волгограде о создании организации»; «партию сбивает Путин»; «Путин приезжал в Тольятти»; «у Путина при тестировании не завелась машина». | 1 |
| Бензиновый кризис, рост цен на нефтепродукты | «Бензин дорожает»; «повышение тарифов на бензин»; «проблемы с бензином на заправках»; «бензин сильно подорожал – только в нашей области». | 1 |
| Аварии, пожары, несчастные случаи | «Много автокатастроф»; «авария на Московском шоссе»; «в Екатеринбурге забил фонтан высотой 1,5 м – пострадали десятки машин»; «пожар в Саратове был»; «пожар в Самаре на Нововокзальной улице». | 1 |
| Другие события в России | «То, что кругом нищета, а в России всех больше миллиардеров»; «митинг в г. Якутске – национализм»; «фронтвик оказался без пенсии, так как ее заблокировали за снос его же дома»; «появилось много клещей». | 2 |
| Другие события в мире | «Наводнение в Европе»; «беспорядки в Белоруссии»; «Каннский кинофестиваль»; «Акция “Ночь в музее”»; «свадьба английского принца»; «судят военного преступника. Он был жестокий надзиратель в военных лагерях»; «Барак Обама хочет переизбираться. Вот и думаю: а кто его выберет?». | 2 |
| Затрудняюсь ответить, нет ответа | | 51 |

Престиж России

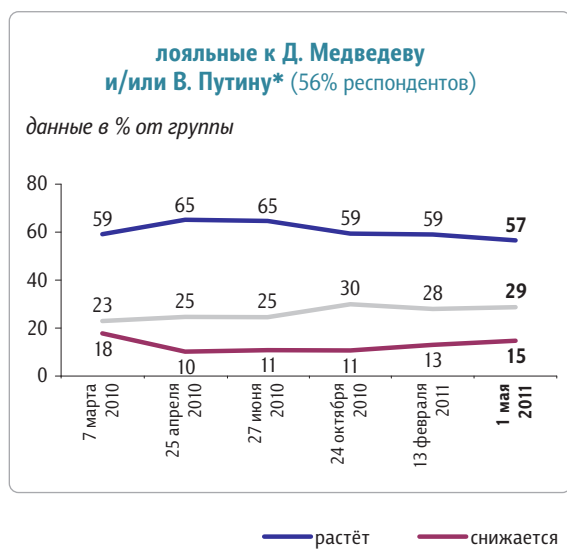
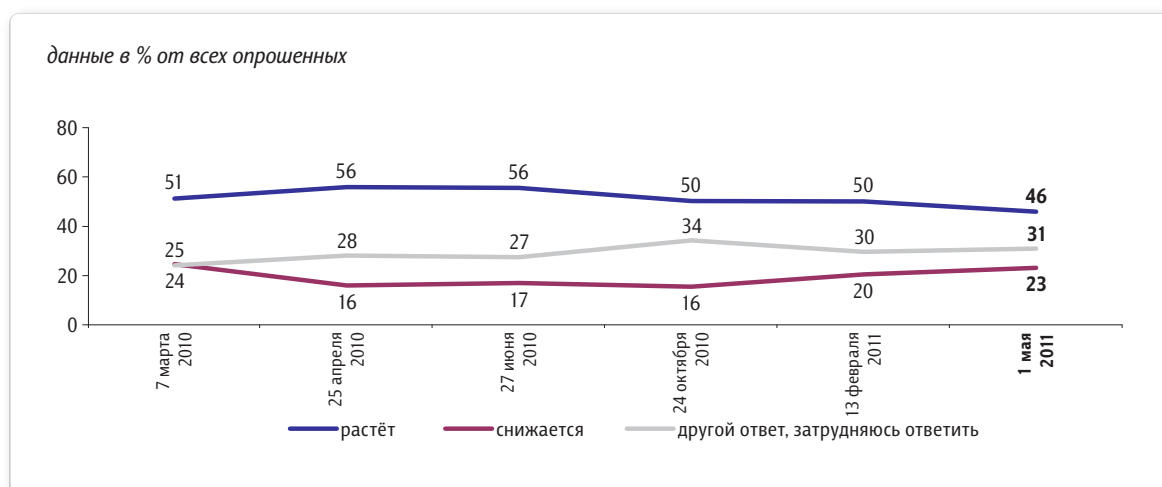
Опрос «ФОМнибус» 30 апреля – 1 мая. 100 населенных пунктов, 43 субъекта РФ, 1500 респондентов.

Как Вы считаете, сегодня престиж России в мире высокий или низкий?



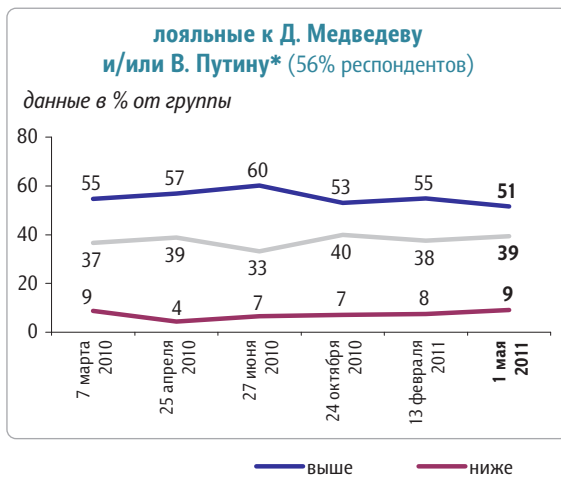
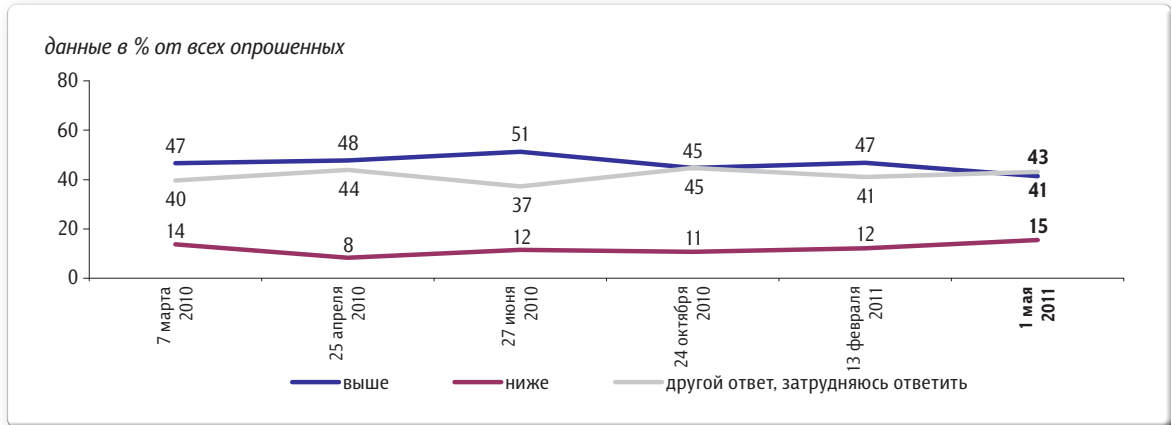
* Принцип построения групп см. на стр. 2.

Как Вам кажется, в последнее время престиж России в мире растёт или снижается?



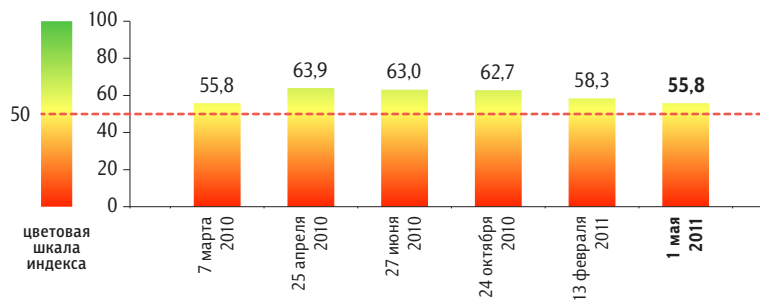
* Принцип построения групп см. на стр. 2.

Как Вы думаете, через год престиж России в мире будет выше или ниже, чем сегодня?



Индекс «Престиж России»

данные в пунктах



Индекс измеряется в пунктах и может колебаться в пределах от 0 до 100 п. Значение индекса меньше 50 п. указывает на преобладание негативных оценок, а больше 50 п. — позитивных. Значение 50 п. показывает баланс положительных и отрицательных оценок.

Индекс «Престиж России» строится на основе трех вопросов:

- «Как Вы считаете, сегодня престиж России в мире высокий или низкий?»
- «Как Вам кажется, в последнее время престиж России в мире растёт или снижается?»
- «Как Вы думаете, через год престиж России в мире будет выше или ниже, чем сегодня?»

По каждому из вопросов строится диффузный индекс, равный половине разности между долями положительных и отрицательных ответов, увеличенной на 50 пунктов.

Итоговый индекс «Престиж России» является составным и получается сложением индексов по каждому вопросу и делением этой суммы на три.

* Принцип построения групп см. на стр. 2.

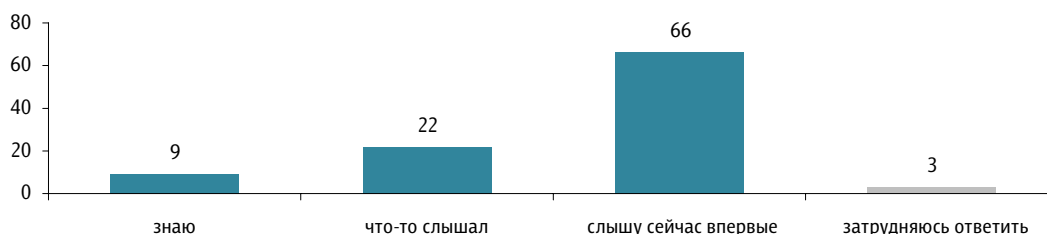
«Общероссийский народный фронт»

Опрос «ФОМнибус» 14–15 мая. 100 населенных пунктов,
43 субъекта РФ, 1500 респондентов.

Отношение

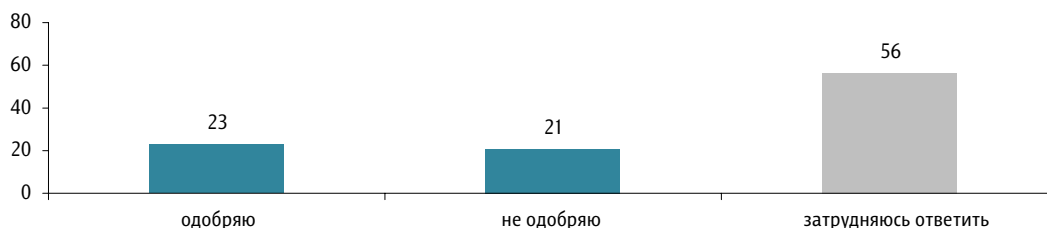
Премьер-министр РФ В. Путин предложил для подготовки к выборам в Госдуму создать организацию «Общероссийский народный фронт», которая объединила бы «Единую Россию» и другие политические силы (партии, профсоюзы, женские, ветеранские организации и т.п.). Вы знаете, что-то слышали или слышите сейчас впервые об этой инициативе В. Путина?

данные в % от всех опрошенных



Вы в целом одобряете или не одобряете создание организации «Общероссийский народный фронт»?

данные в % от всех опрошенных



Почему Вы одобряете / не одобряете создание организации «Общероссийский народный фронт»? (Открытый вопрос.)

не одобряю

(Задавался тем, кто не одобряет создание организации «Общероссийский народный фронт», – 21% респондентов.)

данные в % от всех опрошенных

Это бессмысленно, ни к чему хорошему не приведет, отрицательное отношение в целом 8

«Кому нужен фронт, с кем бороться? Хватит уже борьбы»; «против кого он собрался выступать? Против народа?»; «против кого народ должен пойти воевать? Всё очень непонятно»; «не понимаю, против чего объединяться и для чего»; «у нас и так слишком много организаций»; «надоели все эти организации»; «не думаю, что будет эффективно»; «очередная показуха, безуспешная»; «поменяют вывеску, а работы все равно нет»; «для себя только стараться будут»; «опять одни разговоры. Дело надо делать»; «это явно политические игры с народом. Не доверяю»; «ерунда»; «дурдом».

Лишние расходы 3

«Новая организация – это опять дополнительные средства за наш счет»; «это опять лишние финансы уйдут из бюджета на чьи-то зарплаты»; «опять деньги из бюджета уйдут на зарплаты ее членов»; «еще одна кормушка для чиновников. Чиновников стало больше, чем было в СССР»; «это еще одно ярмо на нашей шее».

Нужна многопартийность, оппозиция «Единой России» 3

«В государстве должна быть многопартийность»; «будет одна партия. А мы при одной партии уже жили»; «то же самое, что и КПСС, – сильная централизация»; ««Единая Россия» и так всё под себя подмяла»; «не согласны с навязыванием диктатуры «Единой России»».

Это предвыборный маневр в интересах «Единой России» 2

«Чтоб добрать голоса на выборах»; «да это готовят подставку для «Единой России», если она не наберет голосов»; «это для поддержки только одной партии – «Единой России»»; «предвыборные технологии – замена «Единой России»».

Это то же самое, что «Единая Россия», не доверяю ей 2

«Дубликат «Единой России»»; «близнец «Единой России»»; «только перемена названия партии «Единая Россия»»; «в ней будет ядро «Единой России»»; «разогнать «Единую Россию» надо»; «партия «Единая Россия» не нравится».

одобряю

(Задавался тем, кто одобряет создание организации «Общероссийский народный фронт», – 23% респондентов.)

данные в % от всех опрошенных

Будет лучше, будет польза 5

«Стоит попробовать»; «будет лучше для всех»; «может, хоть что то изменится в лучшую сторону»; «может, что-то лучше станет»; «полезное будут делать»; «пусть будет».

Нужно объединяться, спланиваться 4

«Вместе всегда лучше»; «объединение лучше, чем разъединение»; «сплоченность дает большой эффект»; «одно дело, одна цель у всех»; «в единый кулак всех соберем»; «это первый шаг быть одним целым – вместе можно горы свернуть, не только экономику».

Будут учитываться мнение и интересы людей 1

«Эта организация будет решать проблемы людей»; «будут учитываться мнения всех»; «за людей кому-то заступаться надо – вот они будут это делать»; «может, там будут люди из народа, они будут защищать наши интересы»; «послушают мнение народа, наконец».

Будет разнообразие мнений 1

«Как средство против вакуума идей»; «когда больше людей с других сфер, то и мнений больше»; «больше мыслей и предложений»; «чтобы все участвовали, не только «Единая Россия»»; «взгляды у всех разные, а там они будут все в куче – поди, разберутся».

Улучшится работа правительства, государственного аппарата 1

«Будет больше порядка в делах правительства»; «будет строже контроль народа за работой правительства в стране»; «может быть, будут хорошо работать министры, мэр Москвы»; «может, меньше дармоедов будет в стране под контролем фронта»; «будем знать, с кого спрашивать».

Люди будут больше участвовать в жизни страны 1

«Реальная возможность народу повлиять на жизнь страны»; «народ примет участие в решении важных вопросов»; «больше будет участия общественности»; «демократии больше будет»; «народ тоже должен вносить свою лепту в жизнь страны».

данные в % от всех опрошенных

Будут разногласия 1

«У каждого свои планы, свое направление»; «идея бредовая – все партии не сойдутся во мнении»; «нельзя в одну упряжку всех запрячь»; «если они поодиночке творят что попало, то если вместе, еще хуже будет».

Другое 2

«Принудительное объединение»; «народ должен создать»; «Медведев этого делать не будет»; «нужно не о выборах думать, а о народе. Тогда народ его выберет и без фронта»; «это ерунда, очередной дым в глаза – отвлечение народа от социальных проблем»; «отмыть деньги хотят. Лучшие олигархи будут»; «потом вообще не разберешь, не поймешь».

Затрудняюсь ответить, нет ответа 2

данные в % от всех опрошенных

Доверяю В. Путину 1

«Потому что Путин хочет, чтобы работали»; «Путин знает, что делает»; «доверяю Путину, ему видней».

Нужна одна партия 1

«Нужна сильная партия, чтобы страна поднялась»; «хочу, чтобы партия была одна»; «не надо много партий»; «не было раньше разных партий»; «под единым началом партии “Единая Россия”».

Другое 2

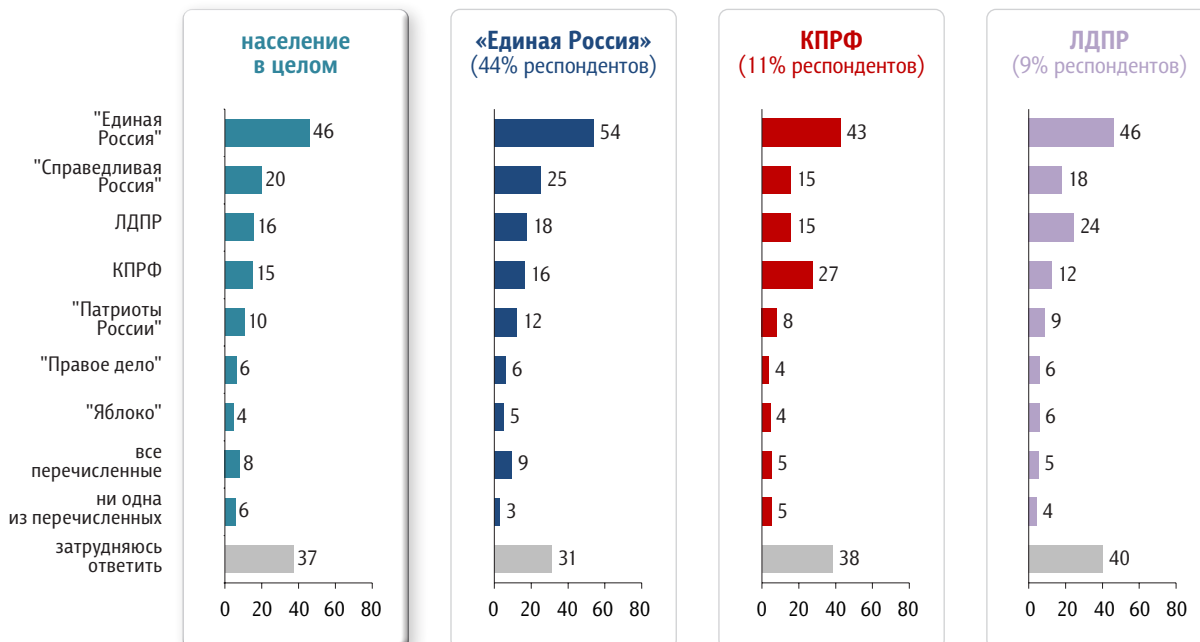
«Меняться всё должно в России»; «снизить напряженность в обществе»; «прислушиваться будут больше к этой организации»; «думаю, что будут работать профсоюзы»; «это для того, чтобы улучшить выборы»; «потому что “народный фронт” звучит красиво»; «посмотрим, что из этого получится».

Затрудняюсь ответить, нет ответа 4

Как Вы думаете, какие партии из перечисленных могут войти в состав новой организации «Общероссийский народный фронт»? (Карточка, любое число ответов.)

данные в % от групп

Электораты



«Народный фронт»: ассоциации

Скажите, пожалуйста, что первое приходит Вам в голову, когда Вы слышите слова «народный фронт»? Какие у Вас возникают ассоциации? (Открытый вопрос.)

данные в % от всех опрошенных

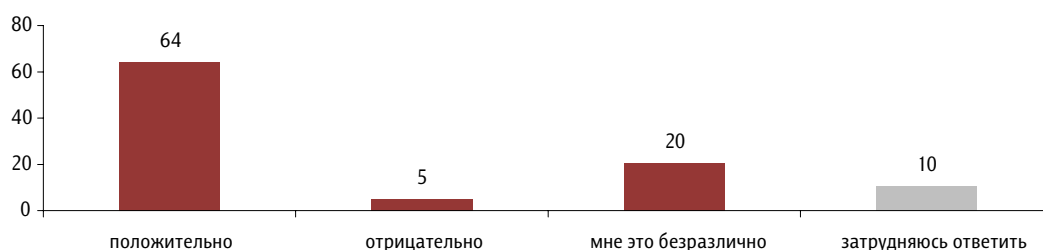
| | | |
|--|--|----|
| Военные действия, фронт, партизаны, Великая Отечественная война | «Фронт есть фронт – это война»; «во время войны организуют»; «боевые действия»; «война, партизаны»; «что-то партизанское»; «Великая Отечественная война, что-то связанное с войной»; «во время войны люди объединились в ополчения, партизаны – это был народный фронт». | 15 |
| Недовольство людей, массовые выступления, борьба за свои права | «Митинг, призыв»; «народные волнения»; «революция – массовое недовольство»; «сбор людей для отстаивания прав»; «рабочие объединяются за свои права»; «это люди, объединившись, должны выйти на забастовку, чтобы улучшить свою жизнь». | 8 |
| Народ, единение, сплочение | «Единство, народ, сплоченность, общая цель»; «сплочение народа за идею»; «чтобы все граждане были вместе»; «это когда у людей есть общая цель, а не только свои личные амбиции»; «народ стеной. Это мы». | 6 |
| Партия, движение, организация, политическая сила | «Политика какая-то»; «с предвыборной гонкой»; «какая-то политическая или общественная организация»; «какая-то новая партия образовалась»; «одна единая партия»; «это новый молодежный орган». | 5 |
| Резко отрицательные высказывания | «Не очень приятные слова»; «неактуально, бессмысленность»; «отрицательные. Нам в голову вбивают ложь»; «очередная глупость»; «мыльный пузырь»; «ерунда»; «это афера, отмывание денег». | 4 |
| Патриотизм, борьба с врагами, сопротивление, ополчение | «Патриотизм»; «защита Отечества»; «борьба против врагов, плохой жизни»; «сопротивление людей чему-то»; «добровольцы, ополченцы»; «народное ополчение». | 3 |
| Ассоциации с В. Путиным, «Единой Россией» | «Это связано с “Единой Россией”, с партией и выборами»; «Путин»; «Путин организовал свою поддержку»; «это новая идея для “Единой России”»; «очередное подразделение “Единой России”»; «еще одна “Единая Россия”». | 1 |
| Участие народа в управлении государством | «Участие народа во власти, в управлении государством»; «мнение из народа»; «власть народа, народ участвует в принятии решений»; «чтобы простой народ шевелился, а не сидел по своим квартирам». | 1 |
| Оппозиция, борьба против власти | «Может быть, оппозиция»; «оппозиционные движения»; «фронт оппозиции»; «противостояние власти»; «борьба народа с властью». | 1 |
| Национализм, фашизм | «Национализм»; «баркашовцы»; «молодежь, скинхеды»; «скинхеды»; «хулиганы со свастикой». | 1 |
| Другое | «Дело государственного масштаба»; «изменения, преобразования, новый настрой»; «что-то честное и порядочное»; «делать что-то для мира»; «значит, мирный фронт, раз «народный»»; «воспоминания из детства, фильмы о революции»; «Октябрьская революция»; «с гражданской войной, где народ шел в ополчение»; «Германия, время Третьего рейха»; «фабрика “Рот Фронт”». | 2 |
| Затрудняюсь ответить, нет ответа | | 54 |

Публичные обсуждения законопроектов

Опрос «ФОМнибус» 14–15 мая. 100 населенных пунктов, 43 субъекта РФ, 1500 респондентов.

В последнее время активно обсуждается идея привлечения граждан к разработке законопроектов через публичные обсуждения. Как Вы в целом относитесь к такой идее – положительно, отрицательно, или Вам это безразлично?

данные в % от всех опрошенных



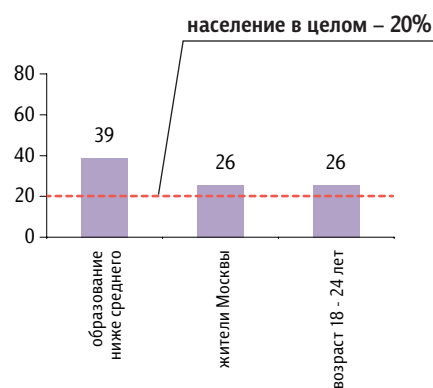
Кто чаще **положительно относится к идее** привлечения граждан к разработке законопроектов через публичные обсуждения

данные в % от групп



Кому чаще **безразлична идея** привлечения граждан к разработке законопроектов через публичные обсуждения

данные в % от групп



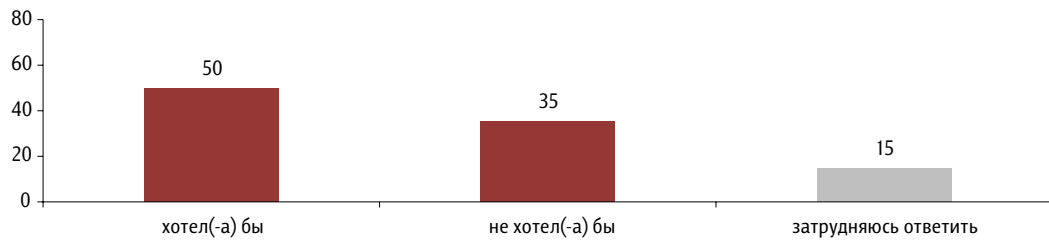
Одни считают, что законы должны разрабатывать специалисты и привлекать простых граждан к разработке законов не требуется. Другие полагают, что не следует разрабатывать законы без учёта мнения простых граждан. С какой точкой зрения Вы больше согласны – с первой или со второй?

данные в % от всех опрошенных



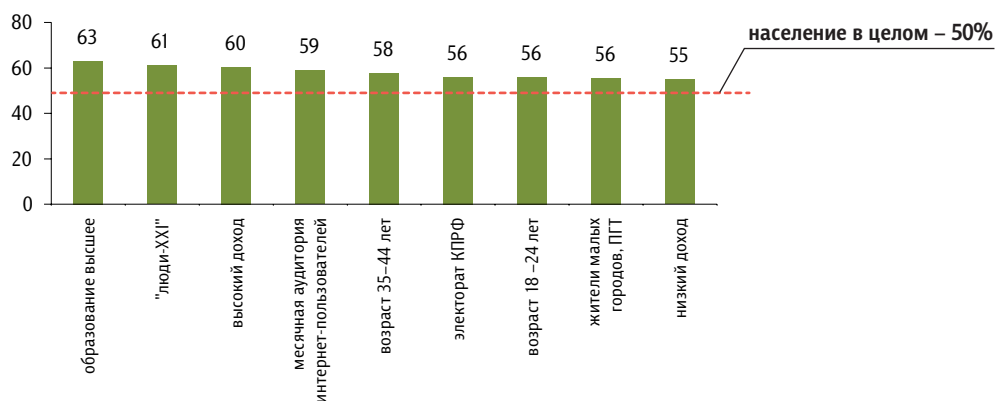
Скажите, пожалуйста, Вы бы хотели или не хотели участвовать в общественных обсуждениях различных законопроектов?

данные в % от всех опрошенных



Кто чаще **хочет участвовать** в общественных обсуждениях законопроектов

данные в % от групп



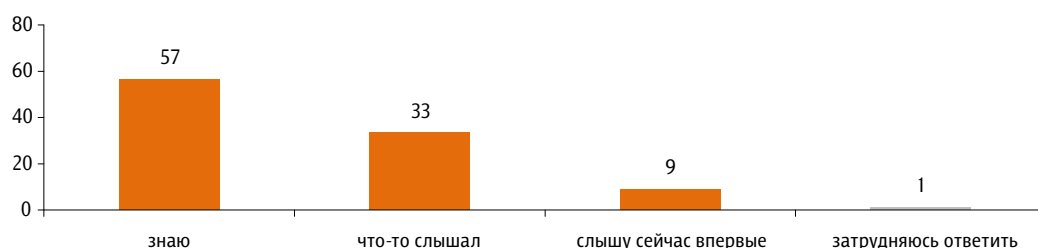
Уничтожение «террориста №1»

Опрос «ФОМнибус» 14–15 мая. 100 населенных пунктов, 43 субъекта РФ, 1500 респондентов.

АКТУАЛЬНЫЕ ТЕМЫ ОБЩЕСТВЕННОГО МНЕНИЯ

Скажите, пожалуйста, Вы знаете, что-то слышали или слышите сейчас впервые о том, что в начале мая в Пакистане американские спецслужбы уничтожили «террориста №1 в мире» Усаму бен Ладена?

данные в % от всех опрошенных



Усаму бен Ладена обвиняют в организации многих террористических актов, в том числе взрывов жилых домов в Москве и Волго-донске, серии катастроф 11 сентября 2001 г. в Нью-Йорке и Вашингтоне. Как Вы считаете правильно или неправильно поступили американские спецслужбы, уничтожив Усаму бен Ладена?

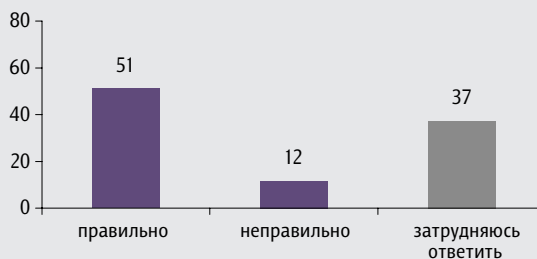
данные в % от всех опрошенных

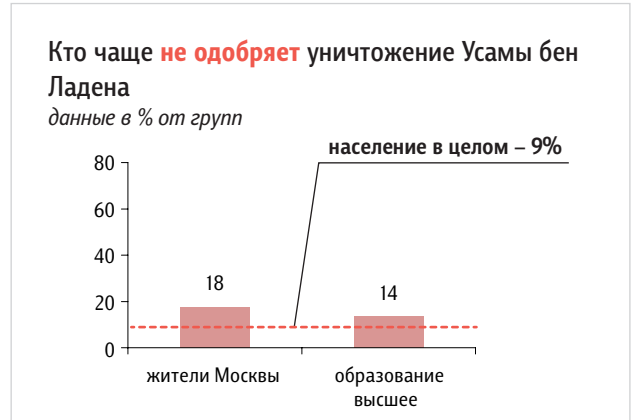
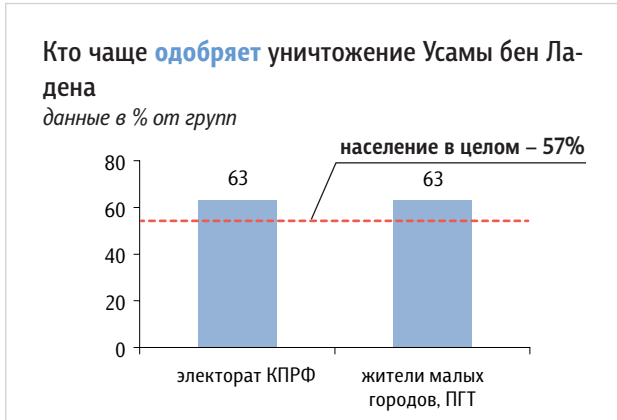


4 апреля 2004

Как вы считаете, правильно или неправильно поступят американские спецслужбы, если уничтожат Усаму бен Ладена?

данные в % от всех опрошенных





Почему Вы считаете, что американские спецслужбы поступили правильно / неправильно? (Открытый вопрос.)

неправильно
(Задавался тем, кто считает, что американские спецслужбы поступили неправильно, – 9% респондентов.)

правильно
(Задавался тем, кто считает, что американские спецслужбы поступили правильно, – 57% респондентов.)

данные в % от всех опрошенных

- Необходим был суд, доказательства вины** 5
«Американцы не вправе решать его судьбу – должен быть суд»; «его надо было показать всем и судить открыто»; «его надо было судить и расстрелять по решению суда»; «надо было действовать по закону, осудить пожизненно»; «надо было живьем взять и судить его за все злодеяния»; «без суда нельзя»; «доказать его причастность вначале надо было бы».
- Террористы будут мстить** 1
«Они лишь потревожили осиное гнездо»; «усилится терроризм»; «еще больше будет терактов»; «из-за него могут начаться теракты, мстить»; «я думаю, что мстить за него будут, еще хуже станет»; «агрессия со стороны террористов возрастет».
- Он не виновен, он был пешкой в игре американцев** 1
«Они его сами придумали. Им нужен был повод, чтобы войти в Иран, Ирак»; «они сами его создали, придумали и сами его убили. Это – фикция»; «подставное лицо»; «разборки у себя»; «не он виноват»; «он пешка в этой игре».
- Другое** 1
«Не в их компетенции – это не их страна, а чужая»; «не надо совать нос в дела другой страны»; «это всё политика»; «это зарабатывание политического имиджа»; «так как стреляли в безоружного. Я против насилия»; «это грех»; «пусть бы жил».
- Не верю, что бен Ладен убит** 1
«Неправда все это. Сколько его уже убивали»; «много двойников»; «не верю, что он уничтожен»; «может быть, это не бен Ладен. Не верю»; «он или не он это был? Есть сомнения у меня»; «бен Ладен жив. Американцы врут, что уничтожили его».
- Затрудняюсь ответить, нет ответа** 1

данные в % от всех опрошенных

- Злодей, убийца должен быть наказан, он заслужил смерть** 22
«Его есть за что уничтожить»; «должен быть наказан за свои злодеяния»; «зло должно быть наказано»; «он достоин этого»; «заслужил смерть»; «ему только смертная казнь»; «за смерть и горе других нужно платить»; «а как еще с такими можно поступить?»; «а зачем он уничтожает людей безвинных – и стариков, и детей?»; «гадов надо давить».
- Это основатель «Аль-Каиды», главный террорист, организатор терактов** 17
«Глава террористов»; «зачинатель всех дел, готовил кадры для террора»; «главарь уничтожен»; «террористов надо уничтожать»; «все идет от «Аль-Каиды» – ведь ее создал бен Ладен».
- Это поможет сократить число терактов, увеличит безопасность людей** 5
«Меньше терроризма будет»; «будет меньше смертей»; «не будет жертв»; «для безопасности людей всего мира»; «была угроза обществу»; «меньше угрозы для общества»; «он был очень опасен для народа».
- Это нужно было сделать уже давно** 2
«Давно надо было убить»; «давно пора»; «давно бы его»; «надо было сделать это давно – меньше терактов было бы».
- Другое** 1
«Его превратили в какой-то идеал, символ свободы»; «бен Ладен – флаг терроризма, а теперь будет иконой»; «надо было показать, что спецслужбы работают»; «мусульман из-за него не любят, он против Аллаха»; «все Чечня идет от него»; «если бы брали в плен, было бы больше жертв»; «а иначе его никак не возьмешь»; «если он действительно был, то правильно».
- Затрудняюсь ответить, нет ответа** 12

АКТУАЛЬНЫЕ ТЕМЫ ОБЩЕСТВЕННОГО МНЕНИЯ

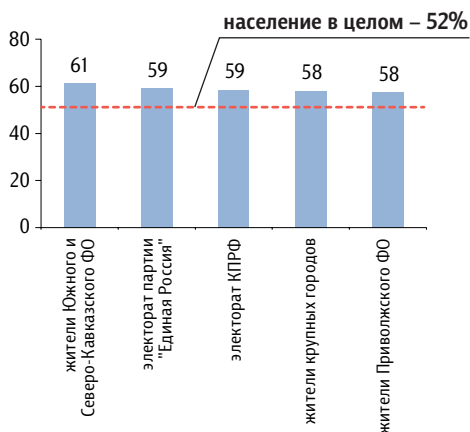
Лично для Вас важно или не важно, что «террорист №1 в мире» Усама бен Ладен уничтожен?

данные в % от всех опрошенных



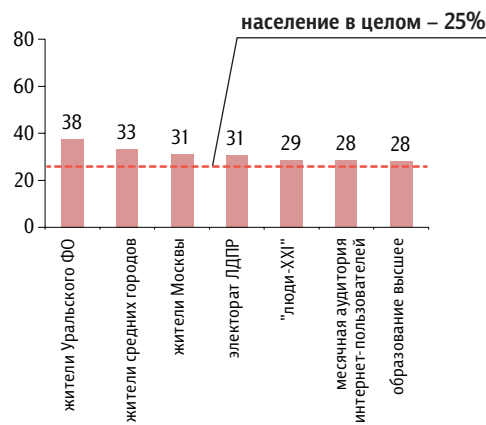
Для кого чаще важно уничтожение Усамы бен Ладена

данные в % от групп



Для кого чаще не важно уничтожение Усамы бен Ладена

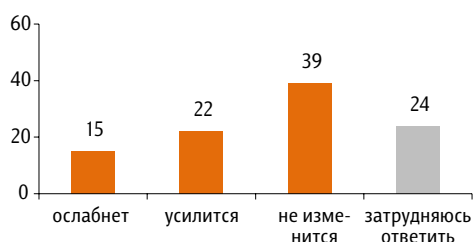
данные в % от групп



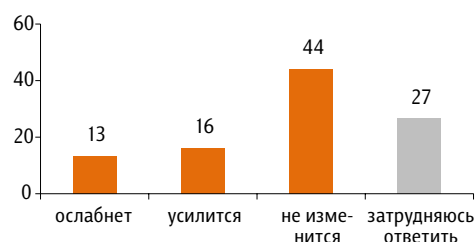
Как Вам кажется, как уничтожение Усамы бен Ладена повлияет на активность террористического движения в мире и в России: она скорее ослабнет, усилится или не изменится?

данные в % от всех опрошенных

Активность террористического движения в мире



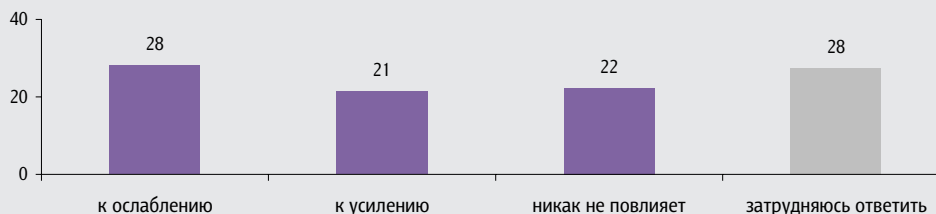
Активность террористического движения в России



4 апреля 2004

Как вы думаете, если американские спецслужбы уничтожат Усаму бен Ладена, это приведет к ослаблению или к усилению международного терроризма? Или никак на него не повлияет?

данные в % от всех опрошенных



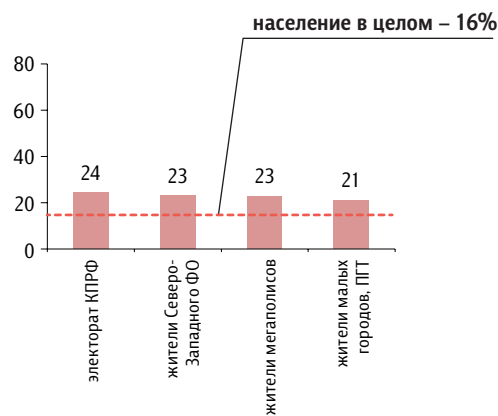
Кто чаще считает, что усилится активность террористического движения **в мире**

данные в % от групп



Кто чаще считает, что усилится активность террористического движения **в России**

данные в % от групп



Террориста Усаму бен Ладена безуспешно разыскивали много лет. Как Вы думаете, почему именно сейчас американским спецслужбам удалось найти и уничтожить его? (Открытый вопрос.)

данные в % от всех опрошенных

| | | |
|--|---|----|
| Это результат долгой, кропотливой работы спецслужб | «Было сложно, нужна была большая подготовка»; «более усовершенствовались спецслужбы»; «больше времени, сил, денег потратили для его поимки»; «долго выслеживали его»; «было проведено много мероприятий для его поимки»; «как-то выследили»; «искали и нашли»; «долго искали и удачно нашли»; «выслеждали его сейчас»; «значит, просто раньше не могли». | 11 |
| Это понадобилось для повышения рейтинга Б. Обамы перед президентскими выборами в США | «Выборы президента США»; «выборы в Америке скоро»; «грядут выборы в США – наверное, понадобилось его уничтожение»; «может быть, предвыборная акция»; «может быть, это ход перед выборами Обамы»; «так надо было для Обамы»; «для выборов Обамы очень это важно»; «для повышения рейтинга Обамы»; «для прославления Барака Обамы». | 7 |
| Это политические игры американских властей | «В политических целях»; «политические игры Америки»; «было выгодно американским властям»; «им это нужно, чтобы вести интригу, политику»; «выгодно в международных отношениях для Америки»; «им надо отвлечь народ от проблем в Ливии и Афганистане»; «весь мир прикован был к Ливии – чтобы отвести внимание от нее»; «у США сейчас две войны. Они их, считай, проиграли – подходящее время». | 6 |
| Спецслужбы знали, где находится бен Ладен, сотрудничали с ним, теперь он стал им не нужен | «Его подставили сами американцы»; «они давно знали, где он, просто ждали»; «раньше не хотели просто, хотя и знали, где он»; «прикрывали его»; «его прикрывали. Возможно, даже и США»; «они и так знали, где он находится»; «значит, до сих пор был кому-то нужен»; «значит, он кому-то не нужен стал»; «кого-то из политиков перестал устраивать». | 5 |
| Это произошло случайно | «Дело случая, так попало»; «выдался случай»; «повезло»; «просто удача им улыбнулась»; «нечаянно получилось». | 3 |
| Бен Ладена кто-то выдал | «Все заодно. Свои сдали»; «было кому-то выгодно его сдать»; «кто-то сдал»; «его выдали»; «выдал кто-то»; «кто-то предал» «кто-то подсказал»; «его сдал курьер». | 2 |
| Пришел час расплаты, конец терпению | «Пришло возмездие за деяние»; «пришло время расплаты»; «пришел конец терпения»; «видно, сильно прижало»; «если это надо, они это сделают, он их достал»; «достал всех, наверное»; «стали учащаться теракты»; «допрыгался». | 2 |
| Бен Ладен стал неосторожен, чем-то себя выдал | «Бдительность потерял»; «он, наверно, расслабился и чем-то себя выдал»; «наверное, немного расслабился, решил, что неуловим, – вот и поймали, уничтожили»; «рассекретился»; «он, наверное, в чем то просчитался»; «был неосторожен»; «его люди где-то проворонили». | 1 |
| Другое | «Потому что он начал готовить покушение на Барака Обаму»; «он сам так захотел»; «крайнего нашли»; «деньги отмывают»; «он умер своей смертью» | 1 |
| Не верю, что бен Ладен убит | «Еще не значит, что его уничтожили»; «его много раз уничтожали»; «вранье, что его уничтожили»; «его не нашли. Это так, разговоры»; «может, это не он»; «может быть, это двойник. Двойника и убили»; «а вы уверены, что его уничтожили?»; «ложь»; «не верю в его уничтожение». | 5 |
| Считаю бен Ладена вымышленным персонажем | «Это герой вымышленный»; «это все цирк. Бен Ладен – вымышленный персонаж»; «это их фантазия»; «а существовал ли он вообще?»; «его не было»; «я вообще не верю в его существование». | 1 |
| Затрудняюсь ответить, нет ответа | | 55 |

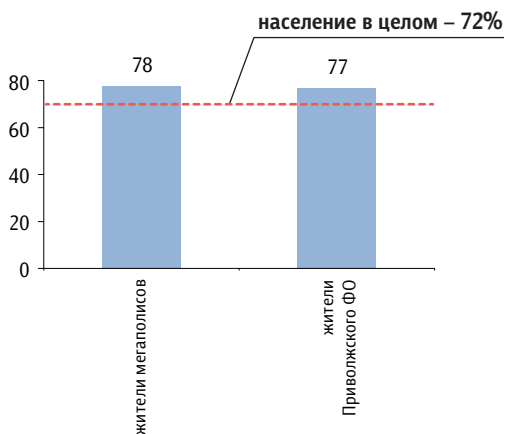
Как Вы считаете, власти США должны или не должны представить общественности доказательства смерти Усамы бен Ладена (фотографии, видеозаписи)?

данные в % от всех опрошенных



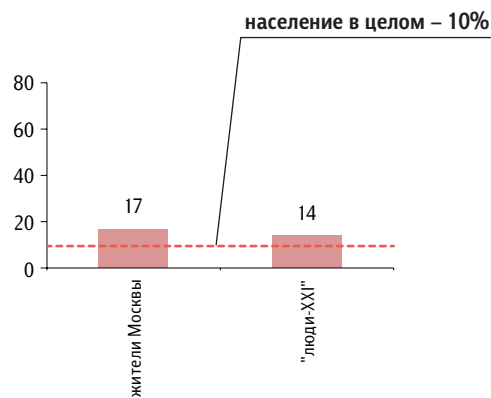
Кто чаще считает, что власти США **должны представить общественности доказательства смерти Усамы бен Ладена**

данные в % от групп



Кто чаще считает, что власти США **не должны представить общественности доказательства смерти Усамы бен Ладена**

данные в % от групп



Молодежь и политика

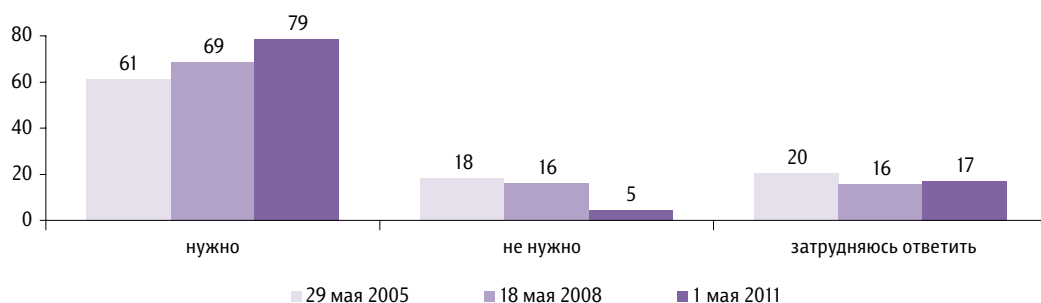
Опрос «ФОМнибус» 30 апреля – 1 мая. 100 населенных пунктов, 43 субъекта РФ, 1500 респондентов.

Участие в политической жизни страны

БАЗОВЫЕ ТЕМЫ ОБЩЕСТВЕННОГО МНЕНИЯ

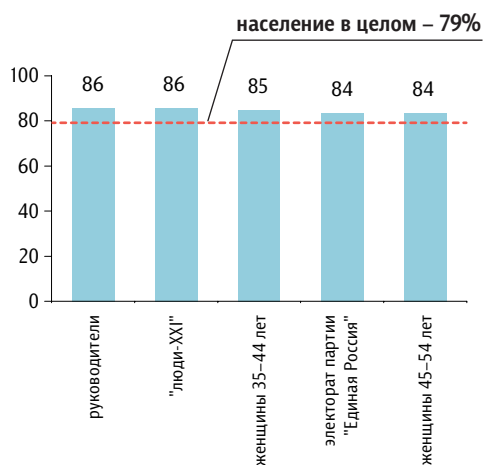
Как Вы полагаете, нужно или не нужно, чтобы молодые люди участвовали в политике, политической жизни страны?

данные в % от всех опрошенных



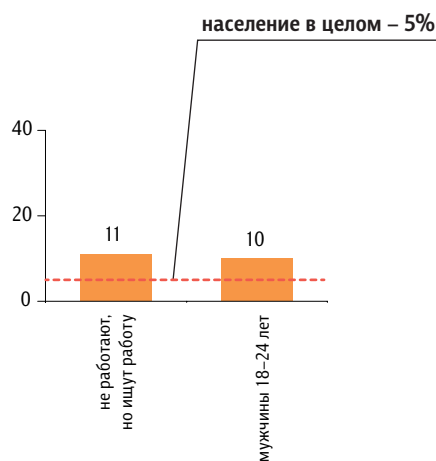
Кто чаще считает, что **нужно**, чтобы молодые люди участвовали в политике, политической жизни страны

данные в % от групп



Кто чаще считает, что **не нужно**, чтобы молодые люди участвовали в политике, политической жизни страны

данные в % от групп



Почему, на Ваш взгляд, нужно / не нужно, чтобы молодые люди участвовали в политике, политической жизни страны? (Открытый вопрос.)

не нужно

(Задавался тем, кто считает, что не нужно, чтобы молодые люди участвовали в политике, политической жизни страны, – 5% респондентов.)

данные в % от всех опрошенных

Слишком молоды, не хватает жизненного опыта, политикой должны заниматься зрелые люди 1

«Политика – удел опытных и мудрых»; «ума и мудрости еще нет»; «да они еще мало чего понимают. Какая им политика?»; «должны быть люди закаленные»; «должны опытные мужчины работать».

Это не принесет пользы, будет хуже, молодым нечего делать в политике 1

«Слишком большие игры, чтобы вовлекать молодежь»; «там делать нечего»; «они будут неправильно всё делать»; «от них мало толку».

Отрицательные качества молодых 1

«Молодежь очень агрессивная»; «они какие-то неглубоко мыслящие, поверхностные»; «молодежь – бездумная»; «разболтана молодежь, несерьезная»; «мозгов не хватает».

Другое 1

«У них другие обязанности»; «ей нужно образование получать, а не в политику лезть»; «все подбьются известными политиками под свои взгляды»; «сейчас в стране кто прорвался к власти, тот и прав»; «у нас в политике и так молодые – президент вот молодой повернул куда-то на 180 градусов не туда».

Затрудняюсь ответить, нет ответа 1

нужно

(Задавался тем, кто считает, что нужно, чтобы молодые люди участвовали в политике, политической жизни страны, – 79% респондентов.)

данные в % от всех опрошенных

Это дело молодых, в их руках – будущее страны, вся надежда на них 26

«Время молодежи»; «это же их дело» «куда без молодых-то?»; «а кто ж еще будет участвовать?»; «чтобы страна не топталась на месте, а двигалась вперед»; «чтобы что-то изменить. На стариков надежды мало»; «будущее России зависит от молодежи»; «только молодежь может повлиять в лучшую сторону на политику»; «это их будущее, им его строить».

Положительные качества молодых (прогрессивные взгляды, образованность, энергичность и др.) 18

Прогрессивные взгляды, новые идеи, умение ориентироваться в современной жизни 14

«Молодые мыслят по-новому»; «современный взгляд на жизнь у них»; «более свежий взгляд на политику»; «они могут внести свои, более современные идеи»; «они мыслят креативно»; «более в духе времени»; «так как они современные, всё знают»; «еще не заостенели».

Ум, знания, образованность 3

«Грамотная у нас молодежь, образованная»; «она сейчас знающая»; «они более образованы»; «они сейчас умнее нас»; «молодежь-то, они умнее».

Энергичность, активность, инициативность 2

«Активная жизненная позиция»; «они более энергичные»; «молодежь – более энергичная»; «они активнее, энергичнее – новое поколение».

Это нужно для обеспечения политической преемственности, формирования нового поколения руководителей 10

«Надо готовить заранее молодые кадры»; «должна быть смена политиков»; «нужно омолаживать руководителей страны»; «сменить руководителей придется когда-нибудь – пусть молодежь привыкает»; «среди них будущие руководители и политики».

Это нужно для приобщения молодых к жизни страны, к решению ее проблем 6

«Они живут в этой стране и должны участвовать в жизни её»; «чтобы знать и понимать, что происходит в стране»; «чтобы тоже участвовать в жизни страны и вносить свою лепту»; «пора приобщаться к жизни страны, решать серьезные проблемы»; «чтобы молодежь чувствовала ответственность за происходящие события в государстве»; «чтобы брали ответственность за свою страну».

Это дает молодым возможность высказывать свои взгляды, отстаивать свои интересы 5

«Чтобы вопросы решали, которые интересны молодежи»; «чтобы поднимать вопросы и проблемы молодежи»; «чтобы считались с мнением молодежи»; «выражать свою жизненную позицию»; «не всё же людям взрослым решать – надо и молодежи высказать свое мнение».

данные в % от всех опрошенных

Это дает молодым знания, опыт, развивает их 5

«Они должны учиться разбираться в политическом устройстве страны»; «должны учиться управлять государством. Пусть учатся у старших»; «должны набирать опыт»; «надо учиться»; «молодежь должна развиваться»; «чтобы они больше занимались этим, повышали свой уровень»; «для профессионального роста».

Молодых нужно увлечь, иначе они деградируют 2

«Для организации досуга молодежи»; «молодых нужно увлекать, отвлекать от ерунды и пьянства»; «лучше политика, чем наркотики»; «чтоб не было хулиганства»; «чтоб отвлекались от наркотиков, от пьянки»; «чтобы меньше болтались по улице без работы и с банками пива».

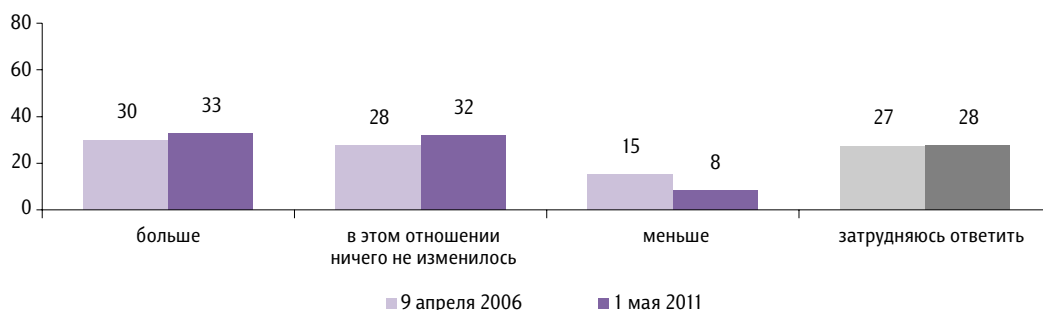
Другое 2

«Кто-то должен думать»; «поддержать народ»; «так разнообразнее»; «для повышения жизненного уровня молодых людей»; «молодежь. Только честная, не жулики»; «чтобы правительство было сильное»; «я занимаюсь, и мне нравится».

Затрудняюсь ответить, нет ответа 9

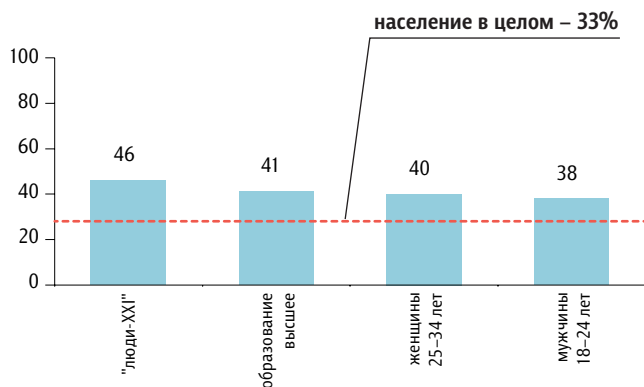
Как Вы думаете, в последние год-два молодежь в нашей стране стала участвовать в политике больше или меньше, или в этом отношении ничего не изменилось?

данные в % от всех опрошенных



Кто чаще считает, что в последние год-два молодежь в нашей стране стала участвовать в политике больше

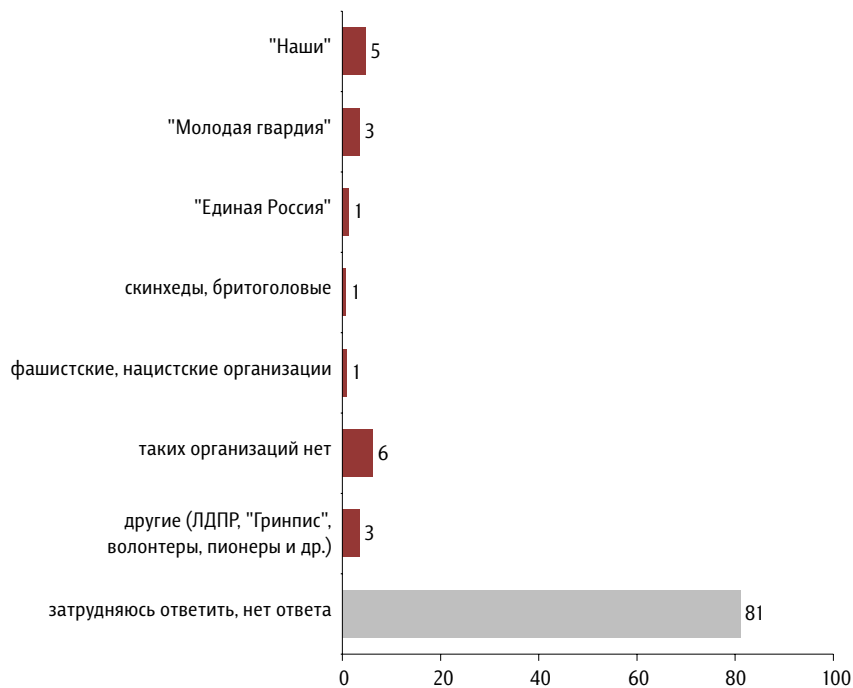
данные в % от групп



Молодежные политические организации

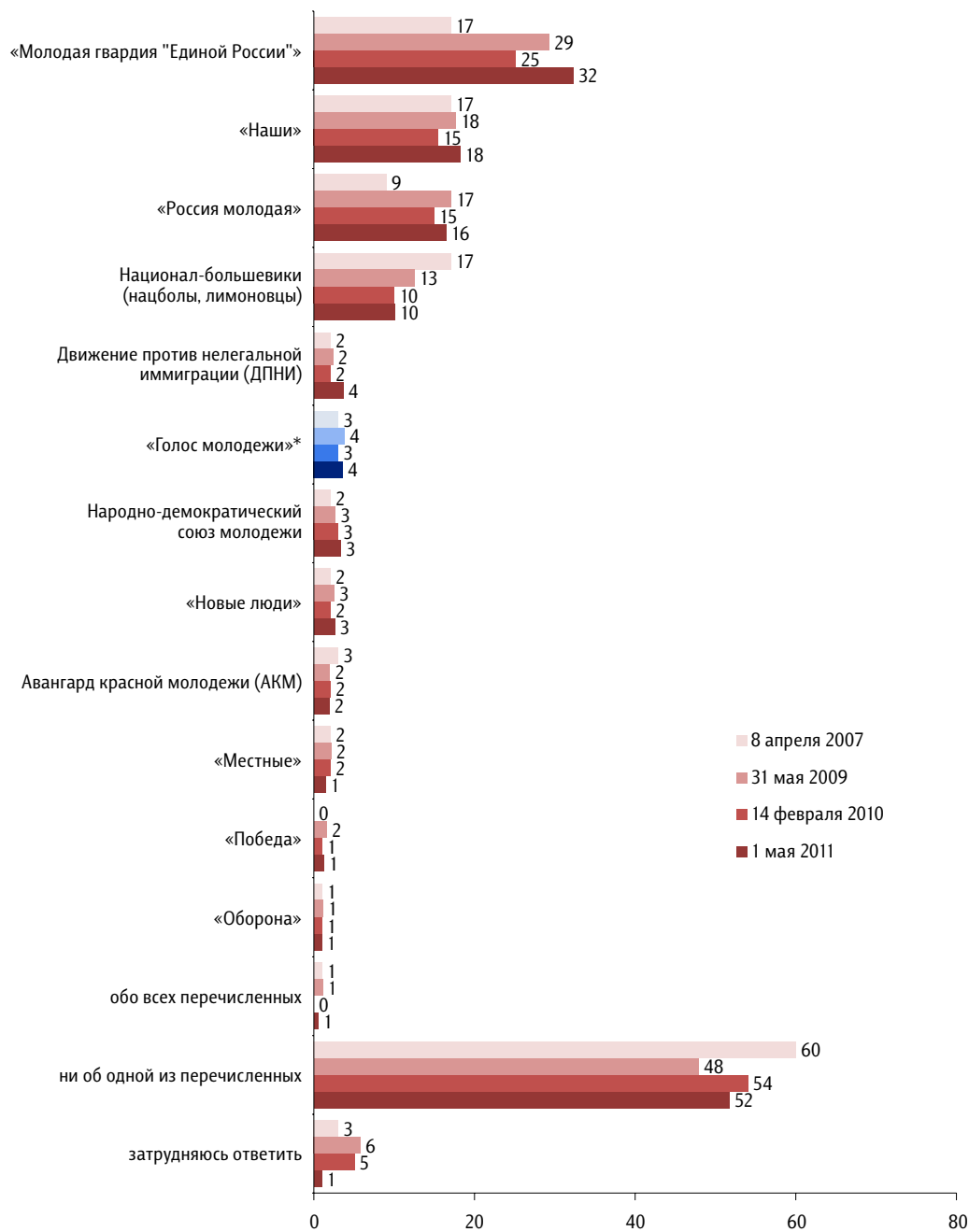
О деятельности каких общероссийских или региональных молодежных политических организаций, политических движений Вы знаете или что-то слышали? (Открытый вопрос.)

данные в % от всех опрошенных



О какой из этих молодежных политических организаций Вы знаете или что-то слышали? (Карточка, любое число ответов.)

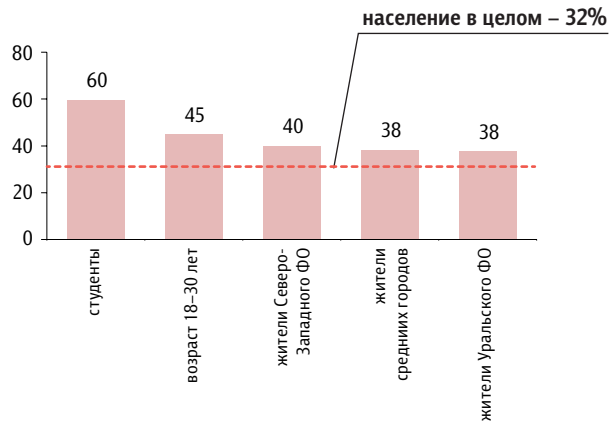
данные в % от всех опрошенных



* «Голос молодежи» – вымышленная организация, включенная в список исключительно для того, чтобы примерно оценить долю случайных ответов (когда респондент отмечает ту или иную организацию потому, что ее название показалось ему знакомым, или для того, чтобы продемонстрировать «информированность»).

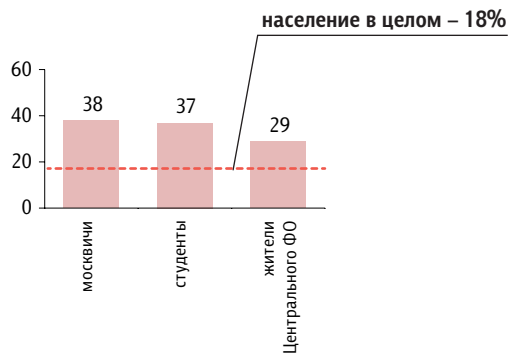
Чаще отвечают, что знают или что-то слышали о движении «Молодая гвардия «Единой России»»

данные в % от групп



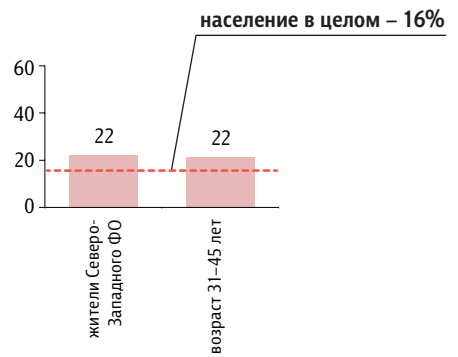
Чаще отвечают, что знают или что-то слышали о движении «Наши»

данные в % от групп



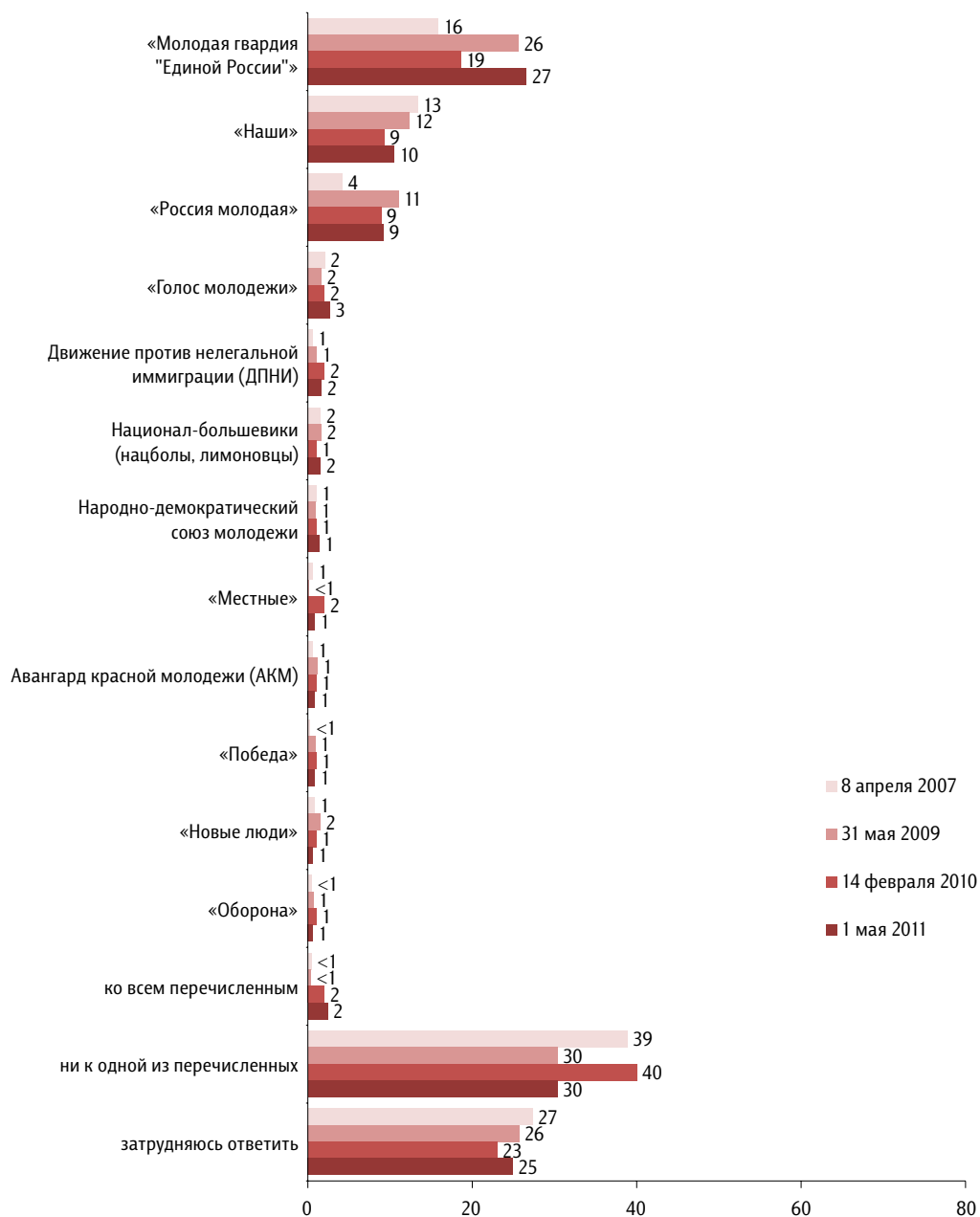
Чаще отвечают, что знают или что-то слышали о движении «Россия молодая»

данные в % от групп



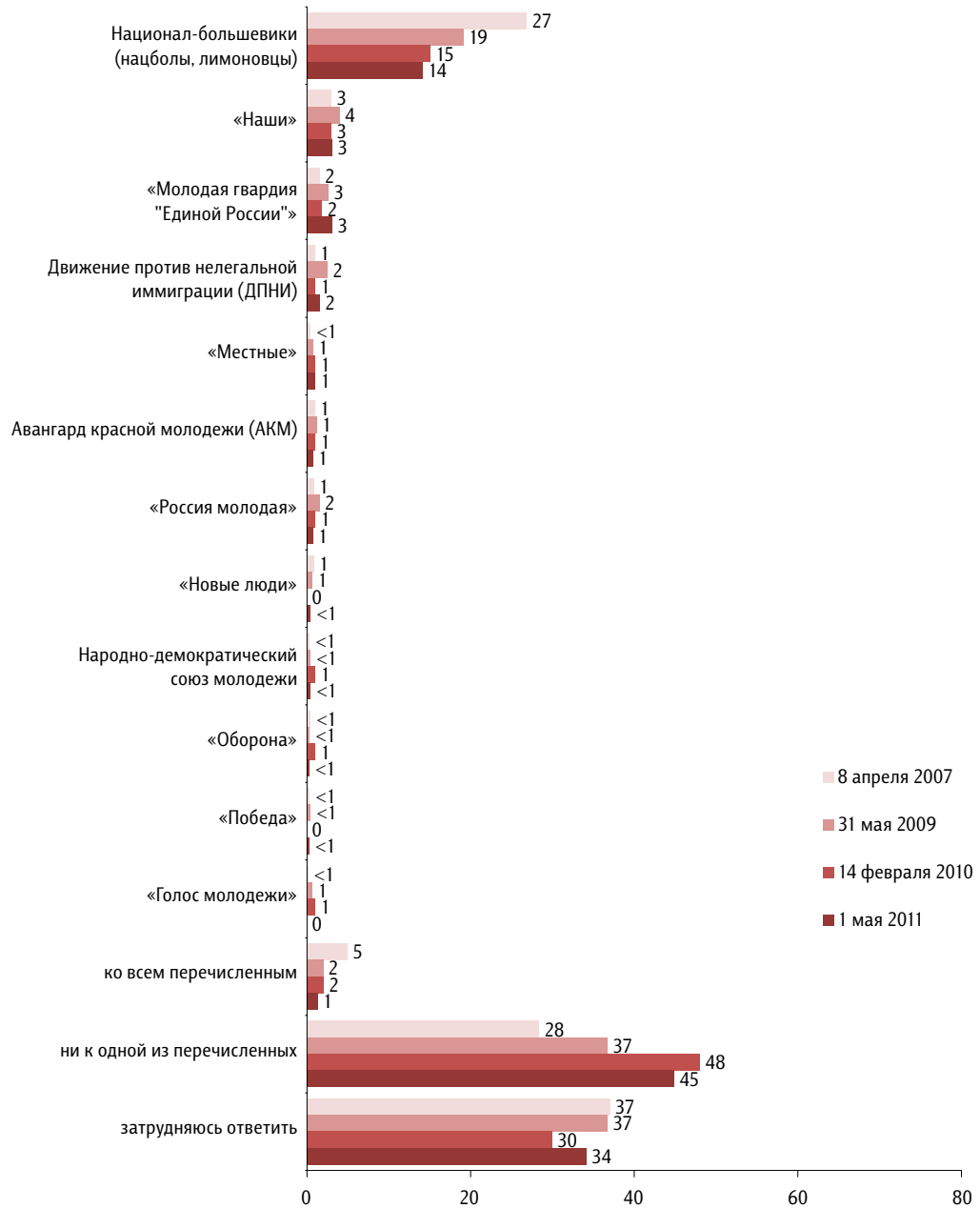
К каким из этих организаций Вы относитесь положительно? (Карточка, любое число ответов.)

данные в % от всех опрошенных



К каким из этих организаций Вы относитесь отрицательно? (Карточка, любое число ответов.)

данные в % от всех опрошенных

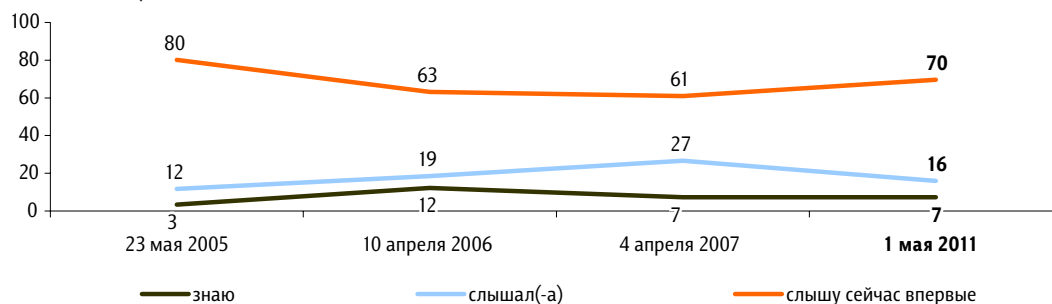


БАЗОВЫЕ ТЕМЫ ОБЩЕСТВЕННОГО МНЕНИЯ

Молодежное движение «Наши»

Знаете ли Вы, что-то слышали или слышите сейчас впервые о существовании в России молодежного движения «Наши»?

данные в % от всех опрошенных



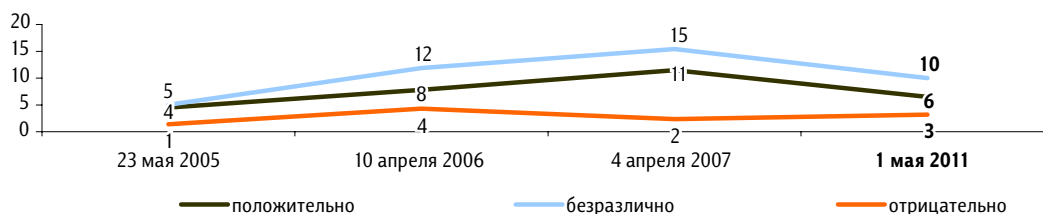
Вам приходилось или не приходилось слышать о деятельности молодежного движения «Наши» в вашем регионе? (Вопрос задавался тем, кто знает или что-то слышал о существовании молодежного движения «Наши» – 23% опрошенных.)

данные в % от всех опрошенных



Как Вы относитесь к молодежному движению «Наши» – положительно, отрицательно или безразлично? (Вопрос задавался тем, кто знает или что-то слышал о существовании молодежного движения «Наши» – 23% опрошенных.)

данные в % от всех опрошенных



Почему Вы положительно / отрицательно относитесь к движению «Наши»?
(Открытый вопрос.)

отрицательно

(Задавался тем, кто отрицательно относится к движению «Наши», – 3% опрошенных.)

данные в % от всех опрошенных

Бесполезная, бездеятельная организация 1

«Они ничего и не делают положительного для общества»; «много болтовни, нет дел»; «показуха»; «ну, я видел их последнюю акцию против коррупции – полный бред»; «ничего положительного от них не замечаю»; «это паразиты общества».

Надуманная, созданная сверху организация, исполнители чужой воли 1

«Кремлевская субсидированная организация»; «ведомые Путиным и Медведевым»; «они работают за деньги»; «это карманное движение молодежи»; «все прихлебатели, и из них не будет толку».

Другое 1

«Их действия слишком навязчивы и не всегда оправданны»; «очень агрессивные и наглые»; «пропагандистское организованное движение скинхедов»; «по словам знакомых, отдыхают не совсем культурно, много пьют, общие палатки для мальчиков и девочек. Это запудривание мозгов молодежи, скорее».

Затрудняюсь ответить, нет ответа 1

положительно

(Задавался тем, кто положительно относится к движению «Наши», – 6% опрошенных.)

данные в % от всех опрошенных

Нравятся идеи, лозунги, действия движения «Наши» 4

«Благородные цели»; «они идут по положительному движению пути, защищают интересы людей»; «правильные у них предложения и мышление правильное»; «тезисы неплохие»; «они организуют поездки для молодежи по стране»; «одобряю их деятельность».

Молодежь должна быть занята, организована 1

«Молодежь надо занимать»; «хоть чем-то молодежь занимается»; «надо же молодежи организовываться»; «они заменяют комсомол»; «что хорошее, всё приветствуется, чтоб не занимались наркоманией и пьянством».

Другое 1

«Нормальные ребята»; «они патриоты»; «отвечают тем требованиям, которым надо»; «они активизируют молодежь»; «так как люди занимаются политикой, у них есть стремление»; «из них будут расти кадры в нынешнюю политику»; «там наши спортсмены».

Затрудняюсь ответить, нет ответа 1

БАЗОВЫЕ ТЕМЫ ОБЩЕСТВЕННОГО МНЕНИЯ

Динамика политических и социально-экономических взглядов российской молодежи: весна 2011 г.

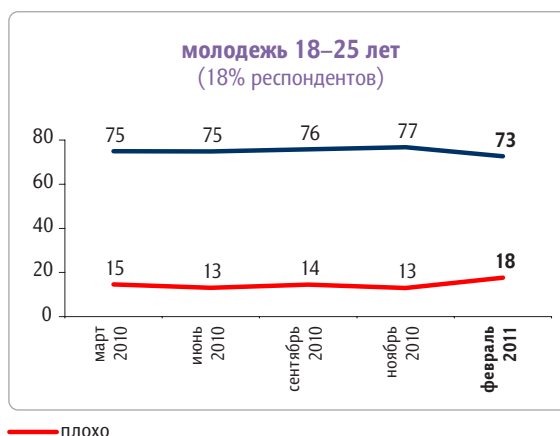
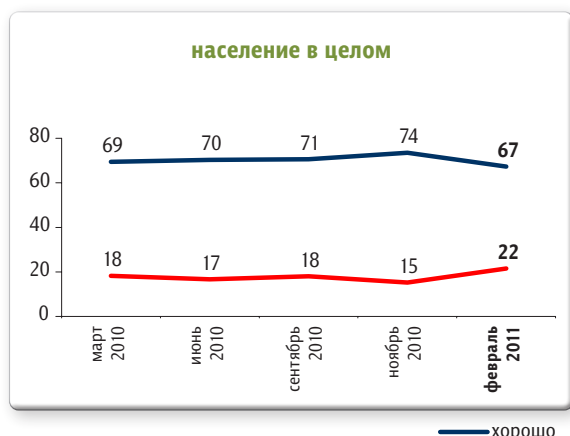
Мегаопросы «ГеоРейтинг» с сентября 2008 г. по февраль 2011 г.
 Сентябрь 2008 г. – ноябрь 2010 г.: 1930 населенных пунктов, 68 субъектов РФ, 34 000 респондентов.
 Февраль 2011 г. – 74 субъекта РФ, 56 400 респондентов.

Отношение к властным структурам

БАЗОВЫЕ ТЕМЫ ОБЩЕСТВЕННОГО МНЕНИЯ

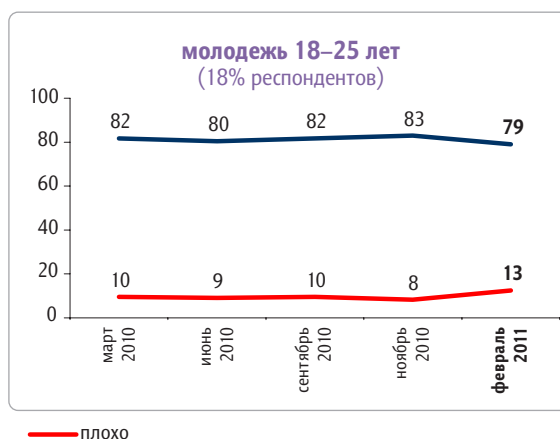
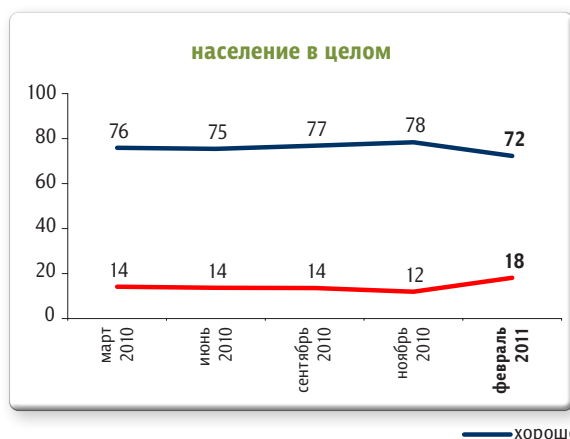
Как Вы считаете, президент Д. Медведев работает на своем посту хорошо или плохо?

данные в % от групп



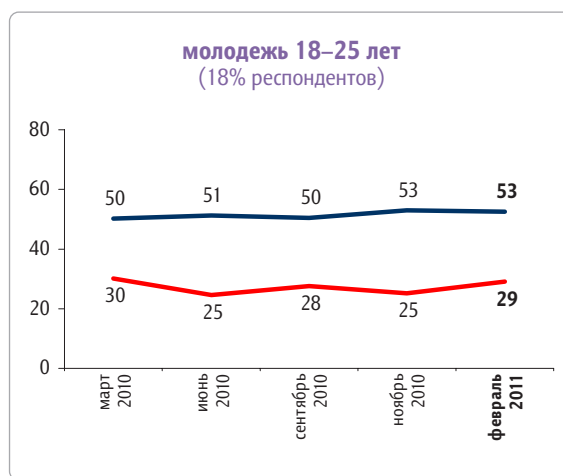
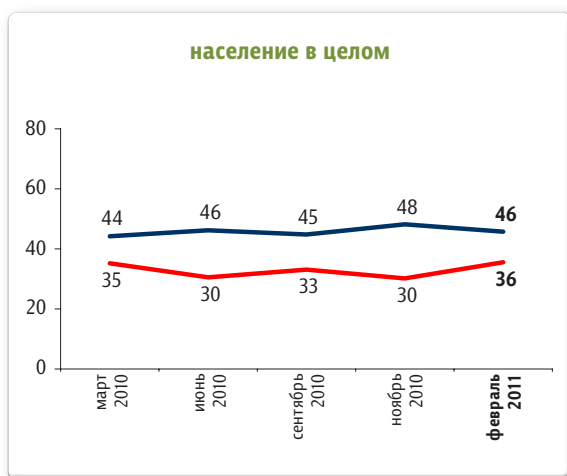
Как Вы считаете, глава правительства В. Путин работает на своем посту хорошо или плохо?

данные в % от групп



Как Вы считаете, правительство России работает хорошо или плохо?

данные в % от групп

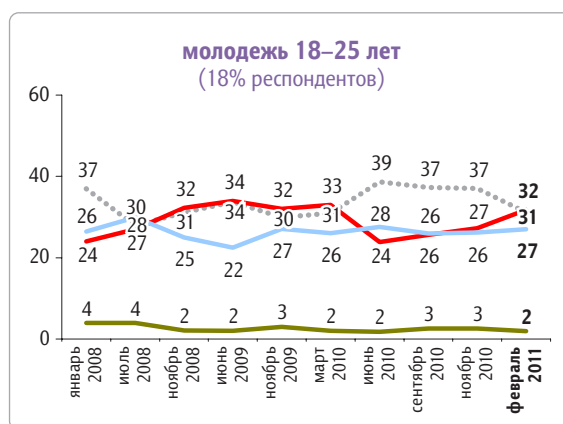
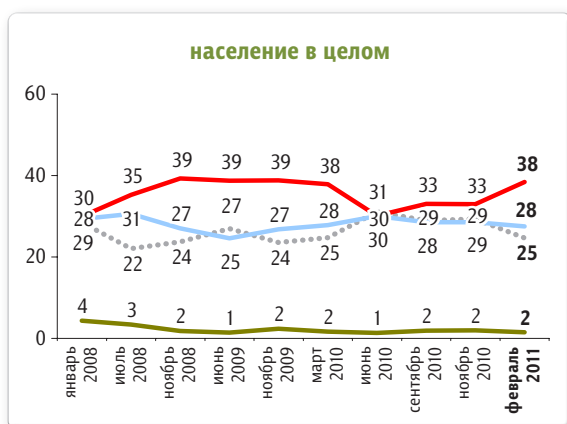


— хорошо — плохо

Протестные настроения

Скажите, пожалуйста, Вы замечаете или не замечаете вокруг себя недовольство людей властями, руководством Вашей области (края, республики), протестные настроения? И если замечаете, то в последнее время это недовольство усиливается или ослабевает?

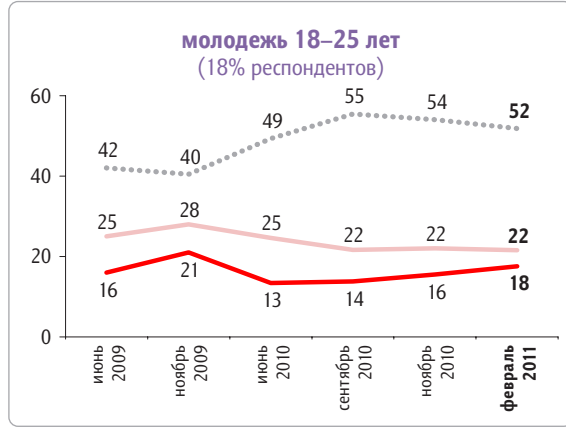
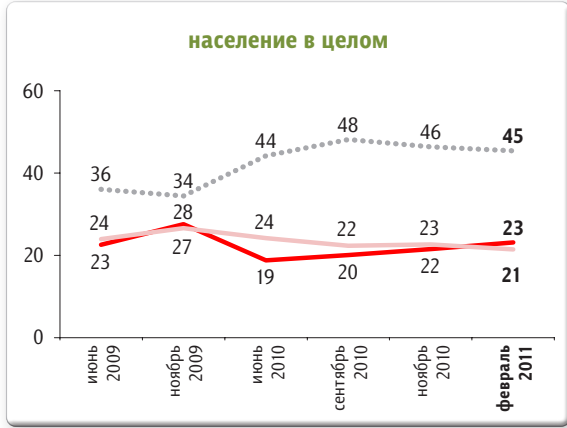
данные в % от групп



..... не замечают
 — усиливается
 — остаётся неизменным
 — ослабевает

Сталкиваетесь ли Вы сегодня с такими проблемами, ситуациями, которые вызывают у Вас желание принять участие в акциях протеста? И если сталкиваетесь, то часто или редко?

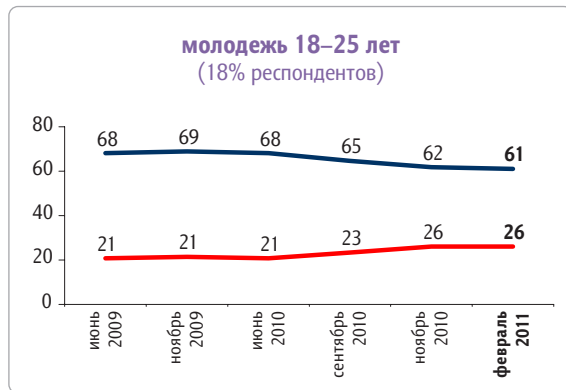
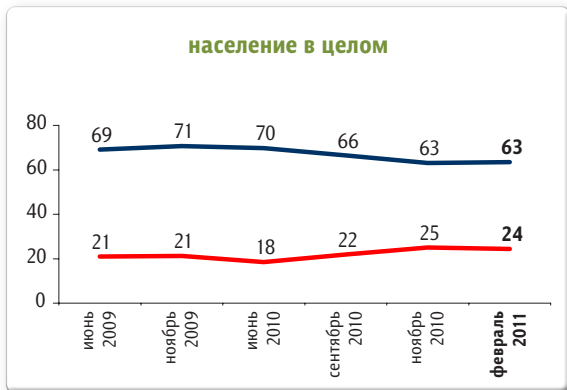
данные в % от групп



..... не сталкиваюсь
 — сталкиваюсь часто
 — сталкиваюсь редко

Вы лично допускаете или исключаете для себя возможность принять участие в каких-либо акциях протеста?

данные в % от групп

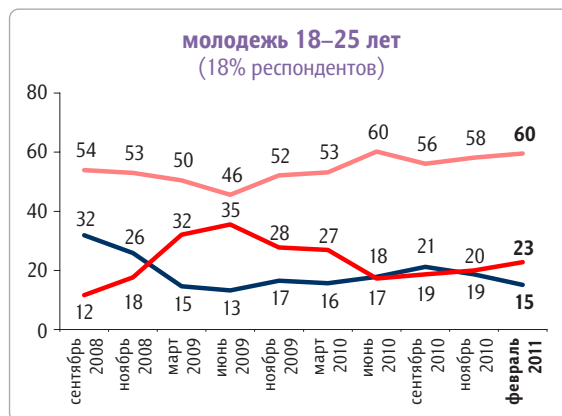
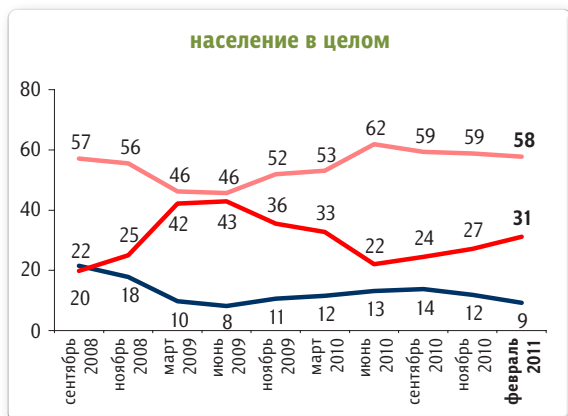


— допускаю — исключаю

Уровень жизни

Ваше материальное положение за последний год улучшилось, ухудшилось или практически не изменилось?

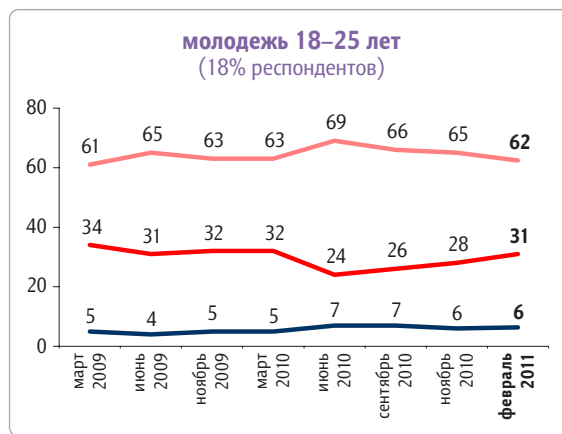
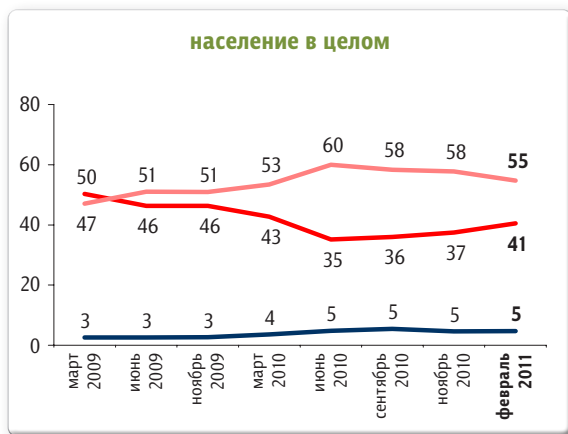
данные в % от групп



— улучшилось
— практически не изменилось
— ухудшилось

Материальное положение семьи*

данные в % от групп



— низкий уровень
— средний уровень
— высокий уровень

* Уровень материального положения семьи рассчитывается на основе вопроса:

«Какое высказывание точнее всего описывает материальное положение Вашей семьи?», где:

низкий уровень – варианты ответов «денег не хватает даже на питание» и «на питание денег хватает, но одежду, обувь купить не можем»;

средний уровень – варианты ответов «на одежду, обувь денег хватает, но крупную бытовую технику купить не можем» и «на бытовую технику денег хватает, но автомобиль купить не можем»;

высокий уровень – варианты ответов «на автомобиль денег хватает, но квартиру или дом купить не можем» и «на квартиру или дом денег хватает».



Россия, Москва, пер. Капранова, 3
тел. : (+7 495) 745-87-65
факс : (+7 495) 745-89-03
www.fom.ru fom@fom.ru

Александр Ослон – президент ФОМ

Елена Петренко – управляющий директор
Департамента работ с клиентами

Алексей Чуриков – управляющий директор
Департамента опросов населения

Екатерина Седых – директор проекта «Доминанты»

КЛЮЧЕВЫЕ ТЕХНОЛОГИИ:

ФОМнибус – репрезентативный опрос населения старше 18 лет, жители 100 городских и сельских населенных пунктов, 43 субъекта РФ.

Выборка – 1500 респондентов.

Интервью по месту жительства респондентов.

Статистическая погрешность не превышает 3,6%.