

ДОМИНАНТЫ.

ПОЛЕ МНЕНИЙ



Социологический бюллетень

№ 20

23 мая 2013 года

Ключевые индикаторы общественного мнения

3 Политические индикаторы

Электоральные рейтинги
В. Путин: отношение и оценки
Д. Медведев: рейтинг доверия
Рейтинги партий
«Единая Россия»: отношение и оценки

Факторы формирования общественного мнения

14 События недели

17 Протестные настроения

20 Динамика цен

Актуальные темы общественного мнения

22 О добровольчестве и некоммерческих волонтерских организациях

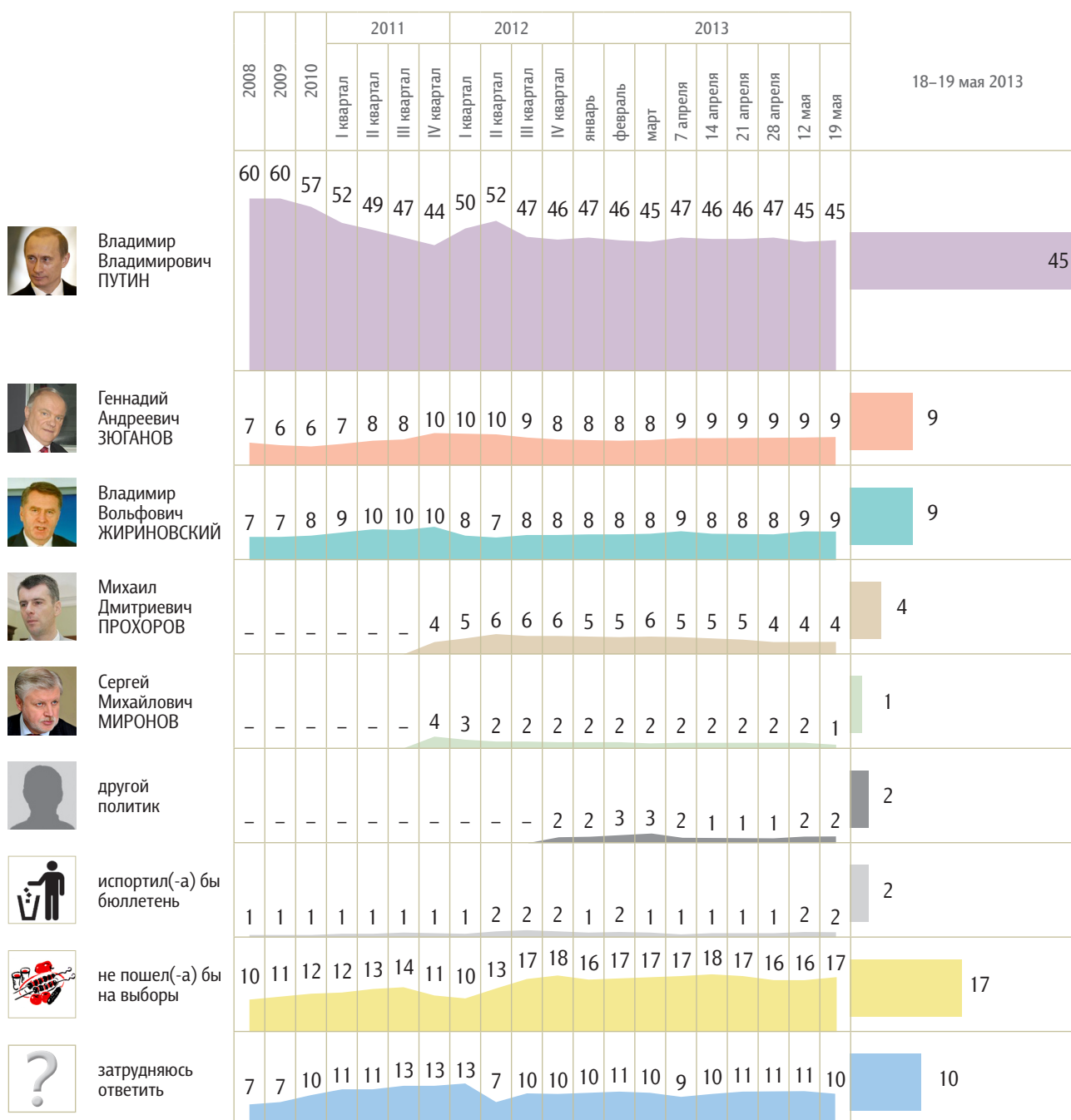
Помогающее поведение
Волонтеры и добровольческие НКО

Политические индикаторы


Электоральные рейтинги

Опрос «ФОМнибус» 18–19 мая. 204 населенных пункта, 64 субъекта РФ, 3000 респондентов.

Представьте себе, что в следующее воскресенье состоится выборы президента России. Скажите, пожалуйста, как, за кого из политиков Вы бы проголосовали? (Карточка. Один ответ.)



КЛЮЧЕВЫЕ ИНДИКАТОРЫ ОБЩЕСТВЕННОГО МНЕНИЯ



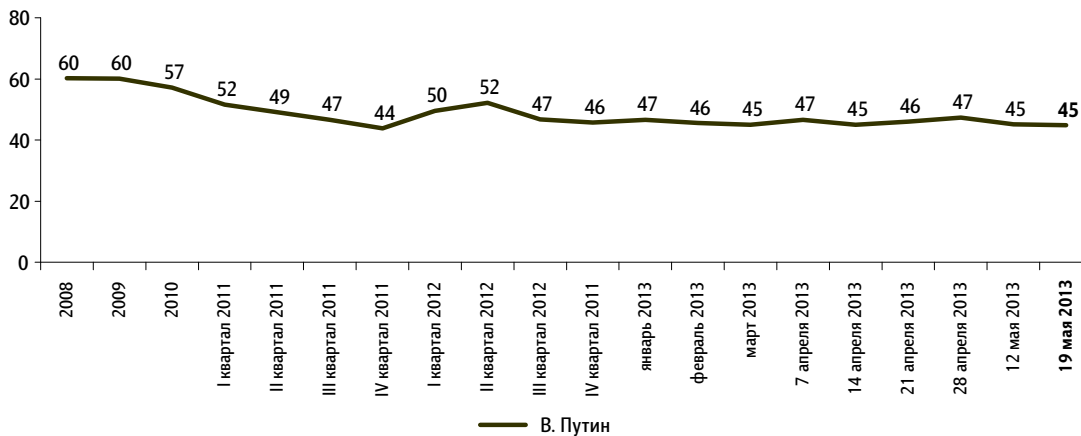
В. Путин: отношение и оценки

Опрос «ФОМнибус» 18–19 мая. 204 населенных пункта, 64 субъекта РФ, 3000 респондентов.

Рейтинг В. Путина

Представьте себе, что в следующее воскресенье состоятся выборы президента России. Скажите, пожалуйста, как, за кого из политиков Вы бы проголосовали? (Карточка, один ответ.)

данные в % от всех опрошенных

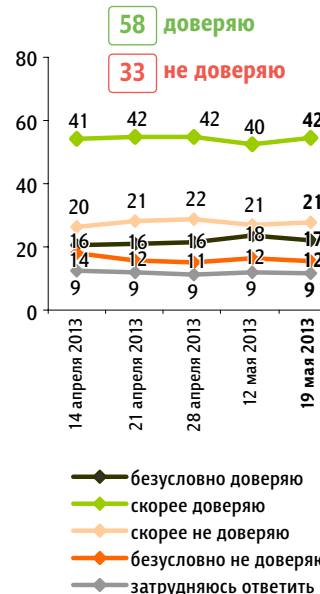
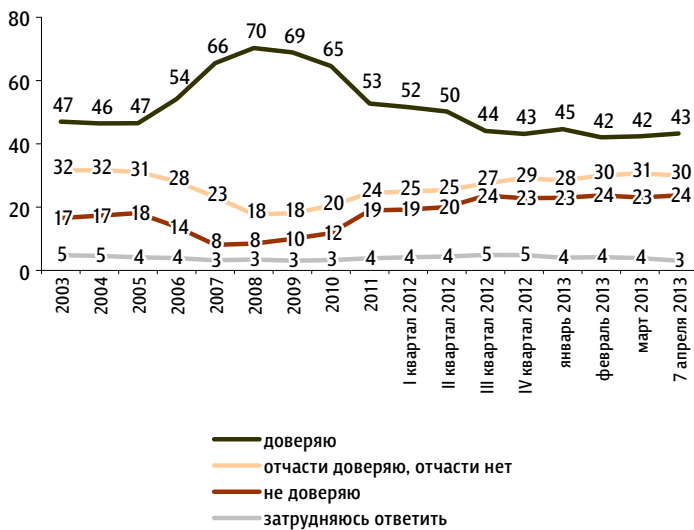


КЛЮЧЕВЫЕ ИНДИКАТОРЫ ОБЩЕСТВЕННОГО МНЕНИЯ

Доверие В. Путину

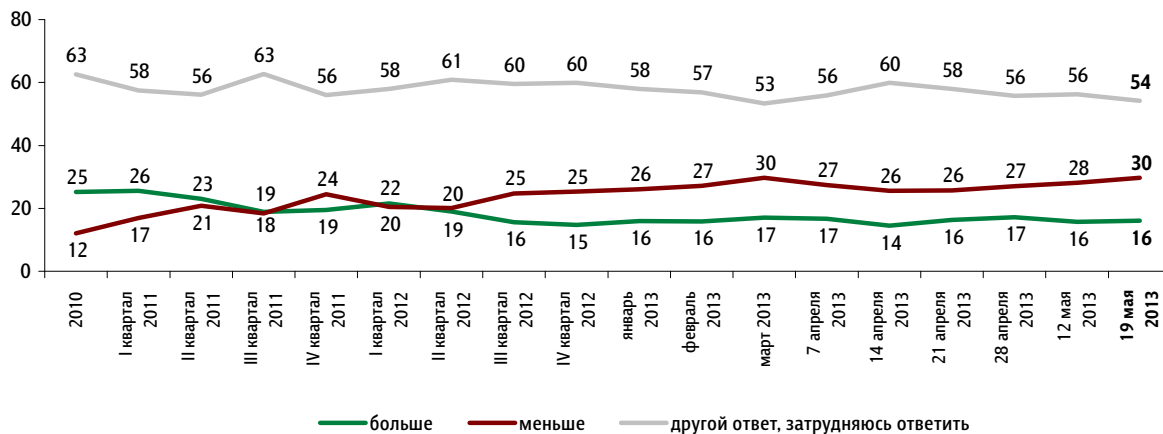
Скажите, пожалуйста, Вы доверяете или не доверяете В. Путину? (Карточка, один ответ.)

данные в % от всех опрошенных



За последний месяц Вы стали больше или меньше доверять В. Путину?

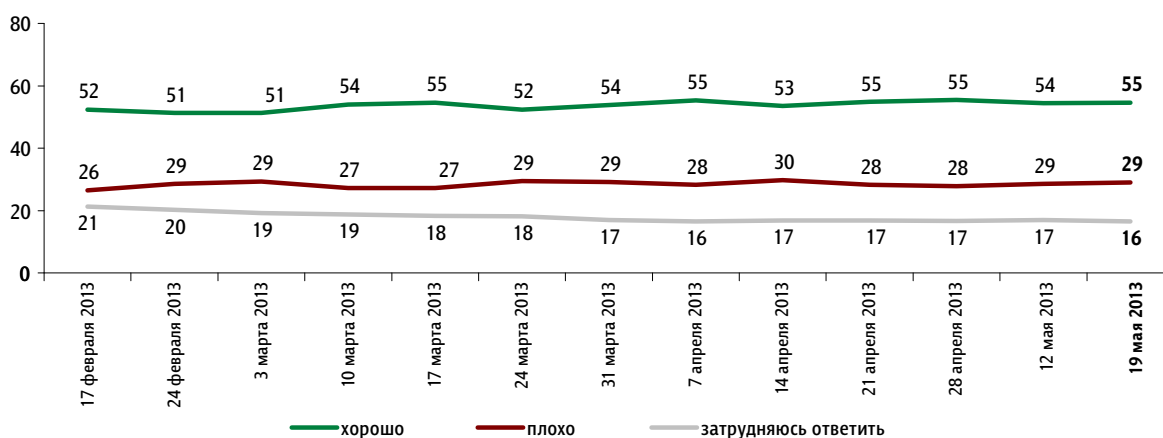
данные в % от всех опрошенных



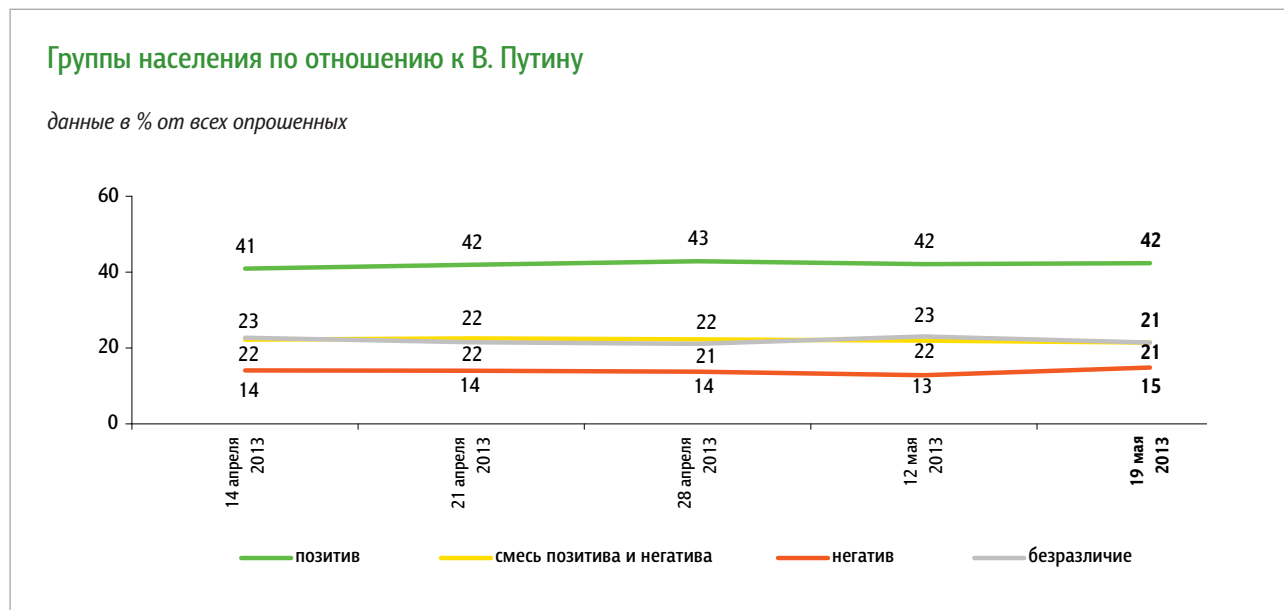
Оценка работы В. Путина

Как Вы считаете, президент В. Путин работает на своём посту хорошо или плохо?

данные в % от всех опрошенных



Группы населения по отношению к В. Путину



Пояснения:

	Исходные вопросы	Положительные ответы	Отрицательные ответы	Нейтральные ответы
1	Представьте себе, что в следующее воскресенье состоятся выборы президента России. Скажите, пожалуйста, как, за кого из политиков Вы бы проголосовали?	В. Путин	не В. Путин	затрудняюсь ответить
2	Скажите, пожалуйста, Вы доверяете или не доверяете В. Путину?	безусловно доверяю скорее доверяю	безусловно не доверяю скорее не доверяю	затрудняюсь ответить
3	За последний месяц Вы стали больше или меньше доверять В. Путину?	больше	меньше	затрудняюсь ответить
4	Как Вы считаете, президент В. Путин работает на своём посту хорошо или плохо?	хорошо	плохо	затрудняюсь ответить

Обозначение групп	Группы населения по отношению к В. Путину
Позитив	Респонденты, выбравшие три или четыре положительных ответа
Смесь позитива и негатива	Респонденты, выбравшие один или два положительных ответа
Негатив	Респонденты, выбравшие четыре отрицательных ответа
Безразличие	Все остальные респонденты

Характеристика групп населения по отношению к В. Путину

данные в % по столбцам

	население в целом	позитив	смесь позитива и негатива	негатив	безразличие
Представьте себе, что в следующее воскресенье состоятся выборы президента России. Скажите, пожалуйста, как, за кого из политиков Вы бы проголосовали? (Карточка, один ответ.)					
В. Путин	45	95	21	0	0
В. Жириновский	9	1	11	24	13
Г. Зюганов	9	1	12	20	13
М. Прохоров	4	1	7	10	6
С. Миронов	1	0	2	2	2
проголосовал(-а) бы за другого политика	2	0	3	3	2
испортил(-а) бы бюллетень	2	0	2	4	3
не пошёл(-а) бы на выборы	17	1	20	37	34
затрудняюсь ответить	10	1	21	0	26
Как Вы считаете, президент В. Путин работает на своём посту хорошо или плохо?					
хорошо	55	99	59	0	0
плохо	29	0	18	100	47
затрудняюсь ответить	16	0	23	0	53

	население в целом	позитив	смесь позитива и негатива	негатив	безразличие
Скажите, пожалуйста, Вы доверяете или не доверяете В. Путину? (Карточка, один ответ.)					
безусловно доверяю	17	35	8	0	0
скорее доверяю	42	64	67	0	0
скорее не доверяю	21	0	14	57	45
безусловно не доверяю	12	0	4	43	21
затрудняюсь ответить	9	0	7	0	33
За последний месяц Вы стали больше или меньше доверять В. Путину?					
больше	16	36	4	0	0
меньше	30	7	31	100	25
затрудняюсь ответить, другой ответ	54	57	65	0	75

Социально-демографические характеристики групп населения по отношению к В. Путину

	Население в целом	Пол		Возраст				Образование			Ежемесячный доход				Тип населенного пункта					
		мужской	женский	18–30 лет	31–45 лет	46–60 лет	старше 60 лет	среднее общее и ниже	среднее специальное	высшее	не выше 4 000 руб.	4 001–9 000 руб.	9 001–20 000 руб.	свыше 20 000 руб.	Москва	города 1 млн. и более	города от 250 тыс. до 1 млн.	города от 50 до 250 тыс.	города менее 50 тыс., ППТ	села
<i>Доли групп</i>	100	45	55	27	25	26	22	41	35	24	15	19	39	14	8	11	18	18	19	26
позитив	42	36	48	43	41	38	48	44	42	40	44	41	44	39	37	43	36	36	47	49
смесь позитива и негатива	21	21	22	22	22	21	21	22	21	21	22	21	22	24	27	21	22	25	21	17
негатив	15	18	12	15	13	18	13	14	15	16	14	15	15	15	10	13	20	14	16	13
безразличие	21	25	18	20	24	23	19	20	22	23	20	22	19	23	26	23	22	25	16	21

* Красным и синим выделены данные по группам опрошенных с отклонениями от населения в целом на 5 и более п. п. в меньшую или большую сторону соответственно.

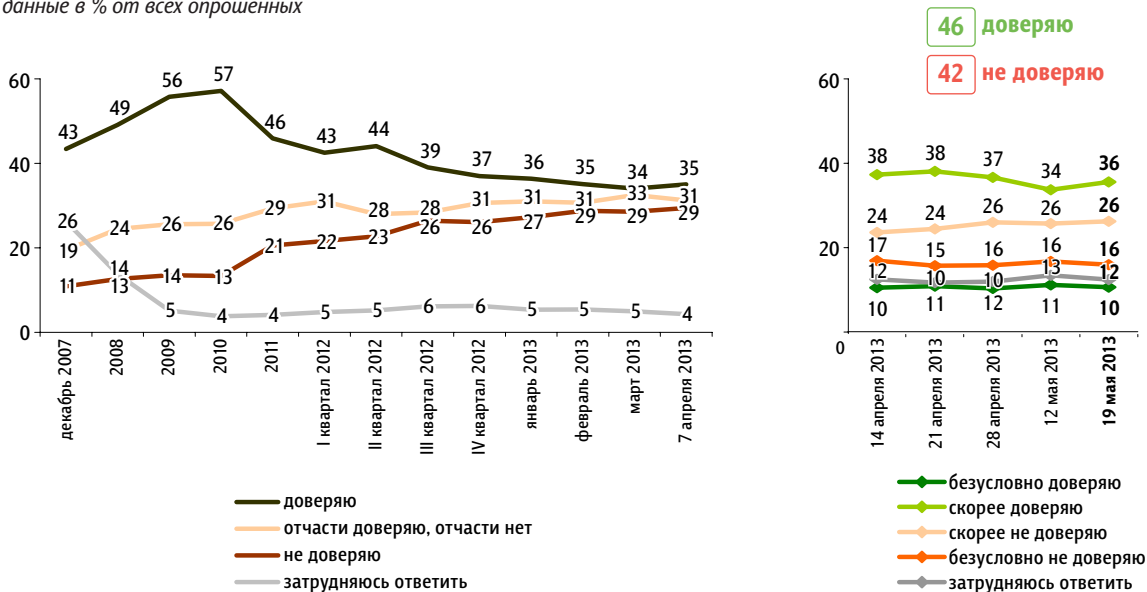


Д. Медведев: рейтинг доверия

Опрос «ФОМнибус» 18–19 мая. 204 населенных пункта, 64 субъекта РФ, 3000 респондентов.

Скажите, пожалуйста, Вы доверяете или не доверяете Д. Медведеву? (Карточка, один ответ.)

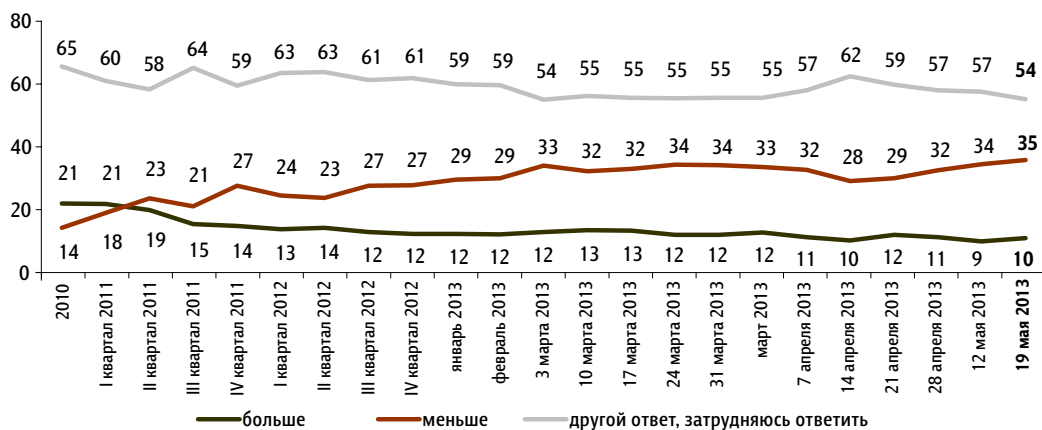
данные в % от всех опрошенных



С 22 декабря 2007 г. по 24 февраля 2008 г. вопрос задавался в следующей формулировке: «Скажите, пожалуйста, Вы доверяете или не доверяете первому вице-премьеру правительства России Дмитрию Медведеву?»; с 8 марта по 27 апреля 2008 г.: «Скажите, пожалуйста, Вы доверяете или не доверяете Дмитрию Медведеву?»; с 18 мая 2008 г. по 13 марта 2011 г.: «Скажите, пожалуйста, Вы доверяете или не доверяете президенту РФ Дмитрию Медведеву?»

За последний месяц Вы стали больше или меньше доверять Д. Медведеву?

данные в % от всех опрошенных

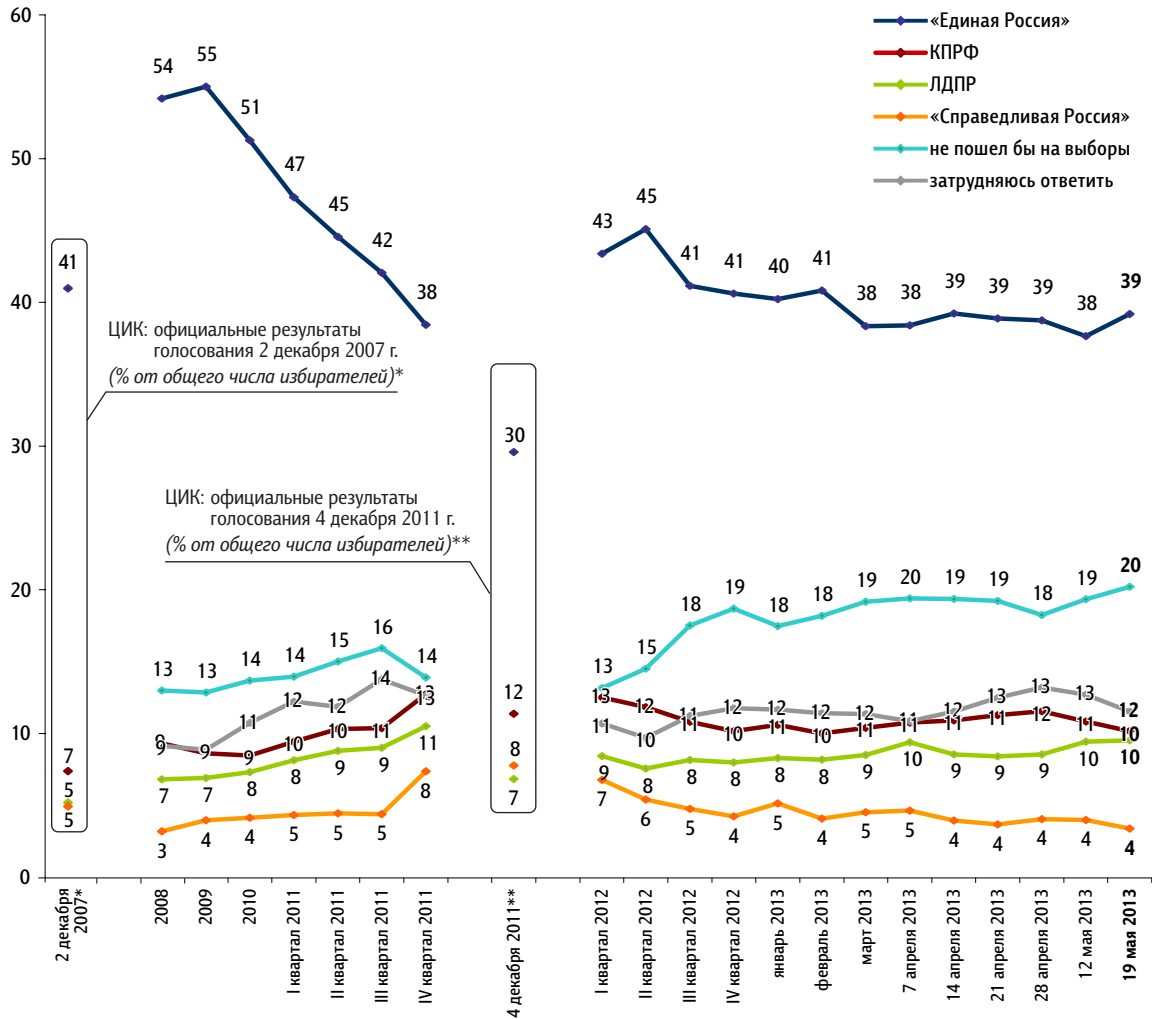


Рейтинги партий

Опрос «ФОМнибус» 18–19 мая. 204 населенных пункта, 64 субъекта РФ, 3000 респондентов.

Представьте себе, что в следующее воскресенье состоятся выборы в Государственную думу. Скажите, пожалуйста, как, за какую партию Вы бы проголосовали? (Карточка, один ответ.)

данные в % от всех опрошенных



КЛЮЧЕВЫЕ ИНДИКАТОРЫ ОБЩЕСТВЕННОГО МНЕНИЯ

	2 декабря 2007*	2008	2009	2010	I квартал 2011	II квартал 2011	III квартал 2011	IV квартал 2011	4 декабря 2011**	I квартал 2012	II квартал 2012	III квартал 2012	IV квартал 2012	январь 2013	февраль 2013	март 2013	7 апреля 2013	14 апреля 2013	21 апреля 2013	28 апреля 2013	12 мая 2013	19 мая 2013	
«Яблоко»	1	1	1	1	1	1	1	2	2	2	1	1	1	1	1	1	1	1	1	1	1	1	1
«Патриоты России»			1	1	1	1	<1	<1	1	<1	<1	1	1	<1	<1	1	1	<1	1	1	1	<1	1
«Правое дело»		<1	<1	<1	<1	<1	1	<1	<1	1	1	1	1	1	1	1	1	1	1	1	1	1	1
испортил бы бюллетень		1	1	1	1	1	1	1		1	2	2	2	2	2	1	1	2	1	1	2	2	2
проголосовал бы за другую партию										1	1	1	1	2	2	3	2	1	1	1	1	1	1

* Результаты в % от числа принявших участие в голосовании: «Единая Россия» – 64,3%; КПРФ – 11,57%; ЛДПР – 8,14%; «Справедливая Россия: Родина / Пенсионеры / Жизнь» – 7,74%.
 ** Результаты в % от числа принявших участие в голосовании: «Единая Россия» – 49,32%; КПРФ – 19,19%; ЛДПР – 11,67%; «Справедливая Россия» – 13,24%; «Яблоко» – 3,43%; «Патриоты России» – 0,97%; «Правое дело» – 0,6%.



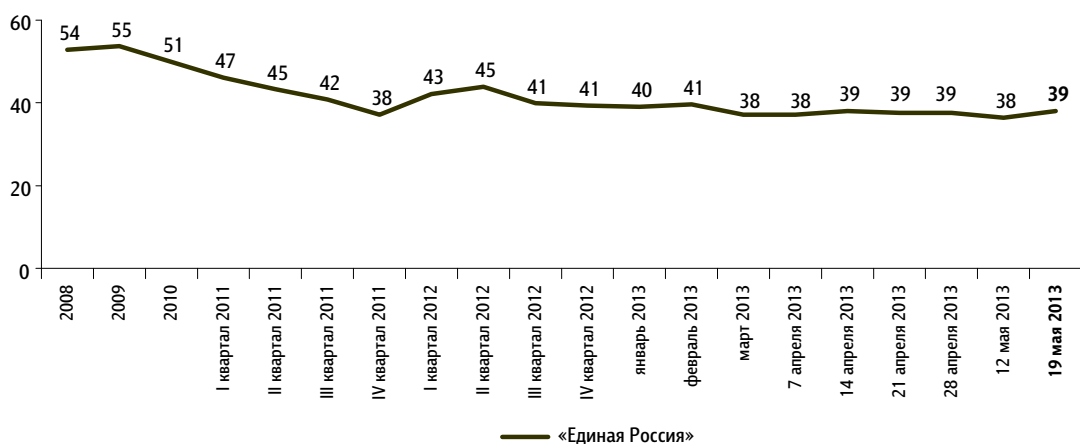
«Единая Россия»: отношение и оценки

Опрос «ФОМнибус» 18–19 мая. 204 населенных пункта, 64 субъекта РФ, 3000 респондентов.

Рейтинг партии «Единая Россия»

Представьте себе, что в следующее воскресенье состоятся выборы в Государственную думу. Скажите, пожалуйста, как, за какую партию Вы бы проголосовали? (Карточка, один ответ.)

данные в % от всех опрошенных

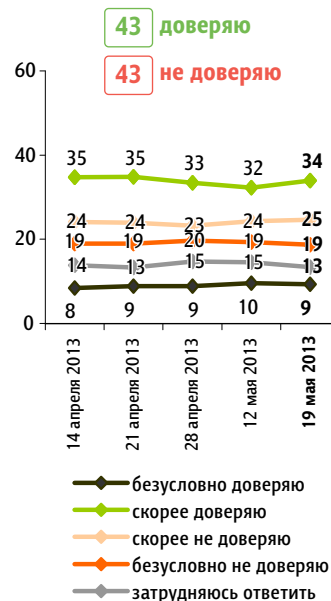
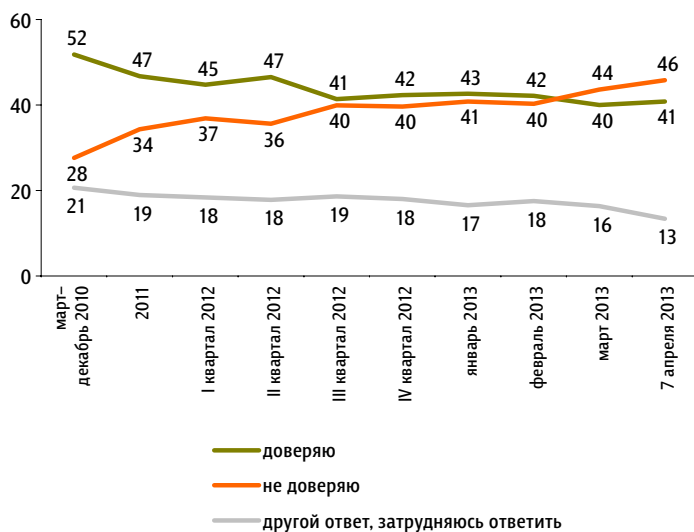


КЛЮЧЕВЫЕ ИНДИКАТОРЫ ОБЩЕСТВЕННОГО МНЕНИЯ

Доверие партии «Единая Россия»

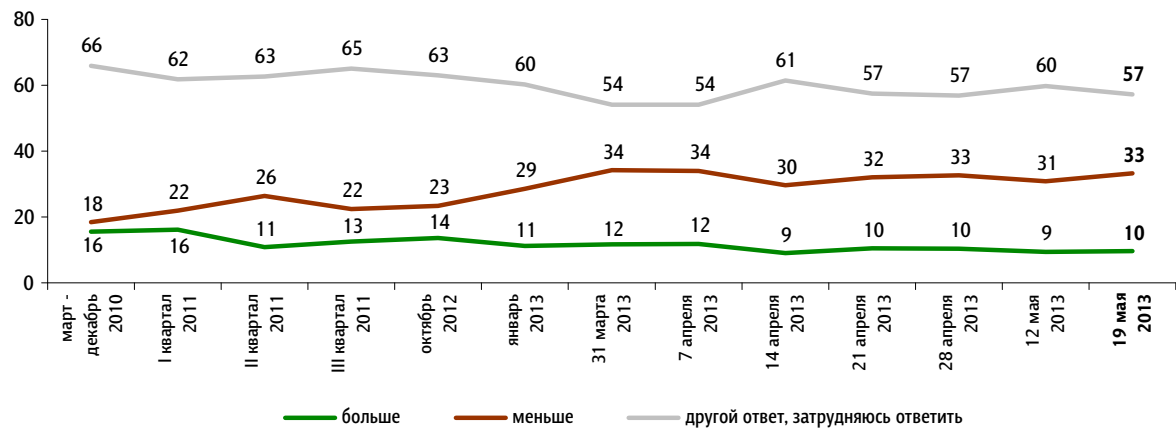
Скажите, пожалуйста, Вы доверяете или не доверяете партии «Единая Россия»? (Карточка, один ответ.)

данные в % от всех опрошенных



За последний месяц Вы стали больше или меньше доверять партии «Единая Россия»?

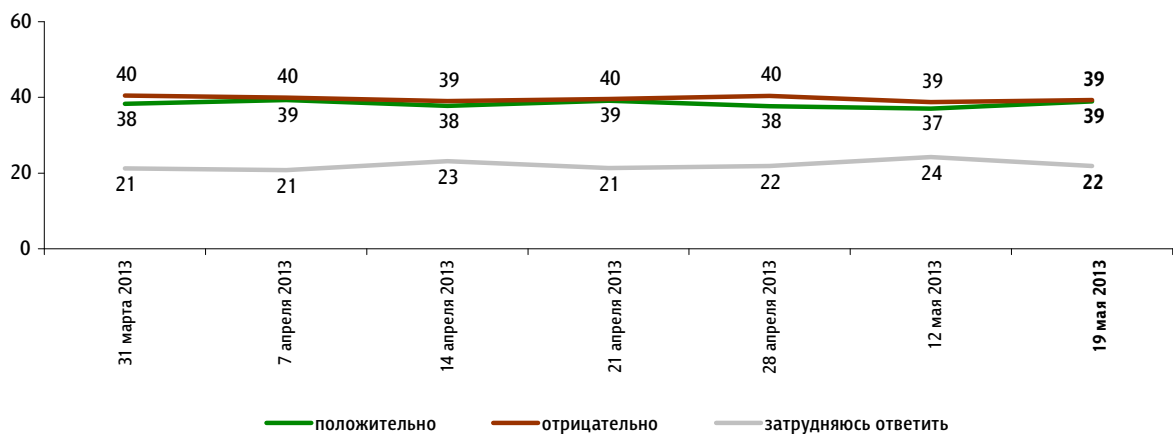
данные в % от всех опрошенных



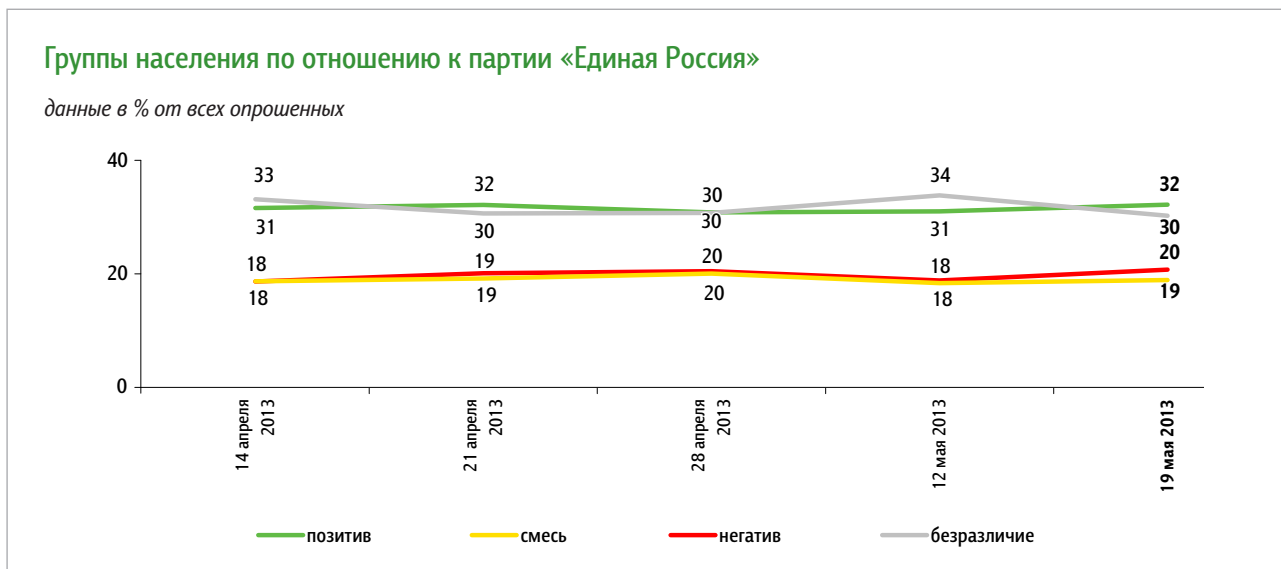
Оценка деятельности партии «Единая Россия»

Как бы Вы оценили деятельность партии «Единая Россия» в последнее время – положительно или отрицательно?

данные в % от всех опрошенных



Группы населения по отношению к партии «Единая Россия»



Пояснения:

	Исходные вопросы	Положительные ответы	Отрицательные ответы	Нейтральные ответы
1	Представьте себе, что в следующее воскресенье состоятся выборы в Государственную думу. Скажите, пожалуйста, как, за какую партию Вы бы проголосовали?	«Единая Россия»	не «Единая Россия»	затрудняюсь ответить
2	Скажите, пожалуйста, Вы доверяете или не доверяете партии «Единая Россия»?	безусловно доверяю скорее доверяю	безусловно не доверяю скорее не доверяю	затрудняюсь ответить
3	За последний месяц Вы стали больше или меньше доверять партии «Единая Россия»?	больше	меньше	затрудняюсь ответить
4	Как бы Вы оценили деятельность партии «Единая Россия» в последнее время – положительно или отрицательно?	положительно	отрицательно	затрудняюсь ответить

Обозначение групп	Группы населения по отношению к партии «Единая Россия»
Позитив	Респонденты, выбравшие три или четыре положительных ответа
Смесь позитива и негатива	Респонденты, выбравшие один или два положительных ответа
Негатив	Респонденты, выбравшие четыре отрицательных ответа
Безразличие	Все остальные респонденты

Характеристика групп населения по отношению к партии «Единая Россия»

данные в % по столбцам

	население в целом	позитив	смесь позитива и негатива	негатив	безразличие
Представьте себе, что в следующее воскресенье состоятся выборы в Государственную думу. Скажите, пожалуйста, как, за какую партию Вы бы проголосовали? (Карточка, один ответ.)					
«Единая Россия»	39	97	45	0	0
Коммунистическая партия РФ (КПРФ)	10	0	7	24	14
Либерально-демократическая партия России (ЛДПР)	10	0	8	20	14
«Справедливая Россия»	4	0	7	6	3
«Правое дело»	1	0	1	2	1
«Яблоко»	1	0	1	2	1
«Патриоты России»	1	0	1	1	1
проголосовал(-а) бы за другую партию	1	0	3	2	1
испортил(-а) бы бюллетень	2	0	1	2	3
не пошёл(-а) бы на выборы	20	1	14	40	32
затрудняюсь ответить	12	1	13	0	30

	население в целом	позитив	смесь позитива и негатива	негатив	безразличие
Скажите, пожалуйста, Вы доверяете или не доверяете партии «Единая Россия»? (Карточка, один ответ.)					
безусловно доверяю	9	26	6	0	0
скорее доверяю	34	74	56	0	0
скорее не доверяю	25	0	17	54	36
безусловно не доверяю	19	0	4	46	30
затрудняюсь ответить	13	0	17	0	34
За последний месяц Вы стали больше или меньше доверять партии «Единая Россия»?					
больше	10	28	3	0	0
меньше	33	8	29	100	18
затрудняюсь ответить, другой ответ	57	64	68	0	82
Как бы Вы оценили деятельность партии «Единая Россия» в последнее время – положительно или отрицательно?					
положительно	39	99	39	0	0
отрицательно	39	0	23	100	51
затрудняюсь ответить	22	0	38	0	49

Социально-демографические характеристики групп населения по отношению к партии «Единая Россия»

	Население в целом	Пол		Возраст				Образование			Ежемесячный доход				Тип населенного пункта					
		мужской	женский	18–30 лет	31–45 лет	46–60 лет	старше 60 лет	среднее общее и ниже	среднее специальное	высшее	не выше 4 000 руб.	4 001–9 000 руб.	9 001–20 000 руб.	свыше 20 000 руб.	Москва	города 1 млн. и более	города от 250 тыс. до 1 млн.	города от 50 до 250 тыс.	города менее 50 тыс., ППТ	села
<i>Доли групп</i>	100	45	55	27	25	26	22	41	35	24	15	19	39	14	8	11	18	18	19	26
позитив	32	26	37	36	30	28	33	32	33	29	33	30	33	29	27	29	27	29	35	37
смесь позитива и негатива	19	16	20	21	19	16	18	22	17	15	23	19	19	16	16	17	16	20	20	20
негатив	20	25	16	19	17	24	19	19	19	23	18	19	20	23	14	25	27	16	21	16
безразличие	30	33	27	24	33	31	31	28	31	32	25	32	29	32	42	30	29	36	24	27

* Красным и синим выделены данные по группам опрошенных с отклонениями от населения в целом на 5 и более п. п. в меньшую или большую сторону соответственно.

События недели

Опрос «ФОМнибус» 18–19 мая. 100 населенных пунктов, 43 субъекта РФ, 1500 респондентов.

Работа властных структур²

«Евровидение»⁴

Скандалы во власти²

День Победы⁴

Спорт⁸

Криминал²

Аварии, катастрофы⁵

Стихийные бедствия³

События в Сирии²

Какие события прошедшей недели, о которых сообщалось в средствах массовой информации, больше всего заинтересовали Вас, привлекли Ваше внимание? (Открытый вопрос.)

данные в % от всех опрошенных

ФАКТОРЫ ФОРМИРОВАНИЯ ОБЩЕСТВЕННОГО МНЕНИЯ

<p>Спортивные события</p>	<p>Проигрыш России в Чемпионате мира по хоккею 6</p> <p>«Наши в хоккей проиграли»; «наши проиграли в хоккей американцам»; «хоккей – наши продули»; «хоккей наши проиграли, даже не вышли в финал».</p> <p>Другие спортивные события 1</p> <p>«Шарапова вышла в 1/4 соревнования»; «победа юниоров по футболу»; «футбол: молодежная команда выиграла»; «спортивные передачи»; «строительство олимпийских объектов».</p>	<p style="text-align: center; font-size: 24px;">8</p>
<p>Аварии, катастрофы, пожары, несчастные случаи</p>	<p>«Маршрутка врезалась в ограждение»; «пожар в доме престарелых»; «разбился вертолет в Иркутской области»; «Саратов-Пенза – автоавария была»; «сгорел базар, Новая Тура»; «тут этого задавили, тут того затоптали – смотреть страшно!»; «частые аварии на дорогах».</p>	<p style="text-align: center; font-size: 24px;">5</p>

данные в % от всех опрошенных

День Победы	«9 Мая – Парад Победы»; «День Победы парад»; «парад в честь Дня Победы»; «празднование 9 Мая в Белгороде»; «салют 9 Мая».	4
“Евровидение”	«Выступление Дины Гариповой на “Евровидении”»; «Гарипова – голос страны»; «конкурс “Евровидение”»; «подготовка к конкурсу “Евровидение” – финал».	4
Стихийные бедствия, жара, природные аномалии	«Бедствия стихийные»; «приход жаркой погоды в город»; «в Якутии река Лена вышла из берегов, дома затоплены»; «затопило много деревень в Иркутской области»; «изменение погоды, аномалии»; «климат меняется – то снег, то дождь»; «снег на Алтае».	3
Работа властных структур, принимаемые решения, выступления и действия политиков	«Введение налога на роскошь»; «выступление Жириновского по телевидению»; «доволен, что Суркова выгнали»; «закон, запрещающий курить в общественных местах»; «ужесточение контроля мигрантов».	2
Коррупционные скандалы во власти, борьба с коррупцией	«В “оборонке” беспредел»; «дело Сердюкова»; «депутат, который преподавал в Сколково»; «коррупция одна, и их не судят»; «программы про коррупцию чиновников. Воровство процветает, а люди работают за копейки»; «сажать начали взяточников».	2
Различные криминальные события, борьба с преступностью	«Жена зарубила мужа топором»; «курсант убил соседей»; «убили в Абакане трех китайцев»; «криминал по телевизору»; «боевые действия наших спецгрупп на Кавказе»; «курские полицейские задержали в Белгороде убийцу».	2
События в Сирии	«Боевые действия в Сирии»; «в Сирии безобразия»; «где-то стреляют, грабят в Сирии»; «взрыв в Сирии».	2
Встречи, выступления, поездки В. Путина	«Брифинг Путина в Сочи»; «выступление президента»; «поездки Путина по стране»; «зачем они построили вертолетную площадку для Путина за бешеные деньги?».	1
Рост цен, тарифов	«Инфляция»; «курево дорожает»; «повышение цен на продукты, коммунальные услуги»; «повышение цен на услуги ЖКХ».	1
Задержание американского шпиона	«Поймали американского шпиона»; «поймка американского дипломата-шпиона»; «работа нашей контрразведки»; «раскрытие американского шпиона».	1
Нападение на российского ребенка на Крите	«Нанесение телесных повреждений русскому мальчику на Крите»; «в Греции сотрудник гостиницы ранил ножом мальчика»; «мальчика за границей пырнули ножом, возмутило меня очень сильно».	1
Трагедии с детьми, преступления против них	«В Амурской области побои детей»; «в детском доме Хабаровска детей бьют»; «в Ростове заморозили детей»; «новорожденных нашли в морозильной камере магазина»; «ребенок выпал из окна»; «ребенок пострадал на батуте»; «смерть детей от рук взрослых».	1

Праздники	«15 мая – День семьи»; «25 мая – День химика»; «310 лет ВМФ»; «майские праздники»; «родительская суббота».	1
Светские новости	«Джоли сделала операцию себе на груди, чтобы защитить себя в будущем от рака молочной железы»; «Гарик Харламов и Кристина Асмус впервые снимаются вместе в комедии»; «сюжет про день рождения жены Жиркова, дети курили ка-льян»; «теннисистка Курникова, которая встречается 12 лет с Энрике Иглесиасом, выходит за него замуж в июне».	1
Другие события в России	«Благотворительная программа крупных российских предпринимателей»; «нашли самолет, упавший в прошлом году»; «открытие фонтанов в Петергофе»; «Патриарх всея Руси поехал в Китай с визитом»; «умер Балабанов на 55 году от сердечного приступа»; «установка 8 мая в Якутске памятника Сталину. В Якутии ему это уже четвертый памятник. Я это одобряю».	2
Другие события в мире	«В Германии забастовки по повышению зарплаты»; «в США от торнадо погибли 7 человек»; «ледяное цунами в Америке»; «между мировыми державами раз-вернулась борьба за Арктику»; «мы простили Киргизии долг в 500 миллионов рублей».	2
Затрудняюсь ответить, нет ответа		61

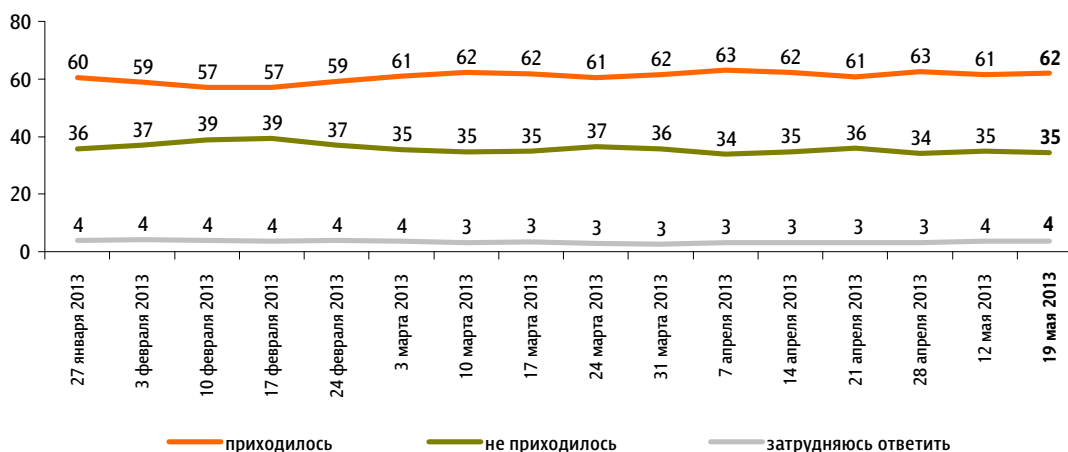
Протестные настроения

Недовольство властями

Опрос «ФОМнибус» 18–19 мая. 204 населенных пункта, 64 субъекта РФ, 3000 респондентов.

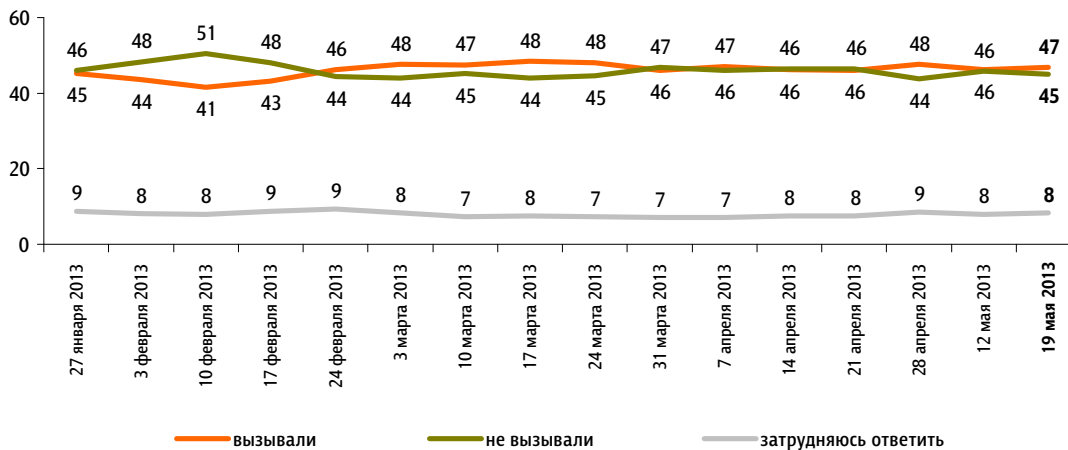
За последний месяц Вам приходилось или не приходилось слышать от окружающих Вас людей критические высказывания в адрес российских властей?

данные в % от всех опрошенных



Действия российских властей за последний месяц у Вас лично вызвали недовольство, возмущение или не вызывали?

данные в % от всех опрошенных

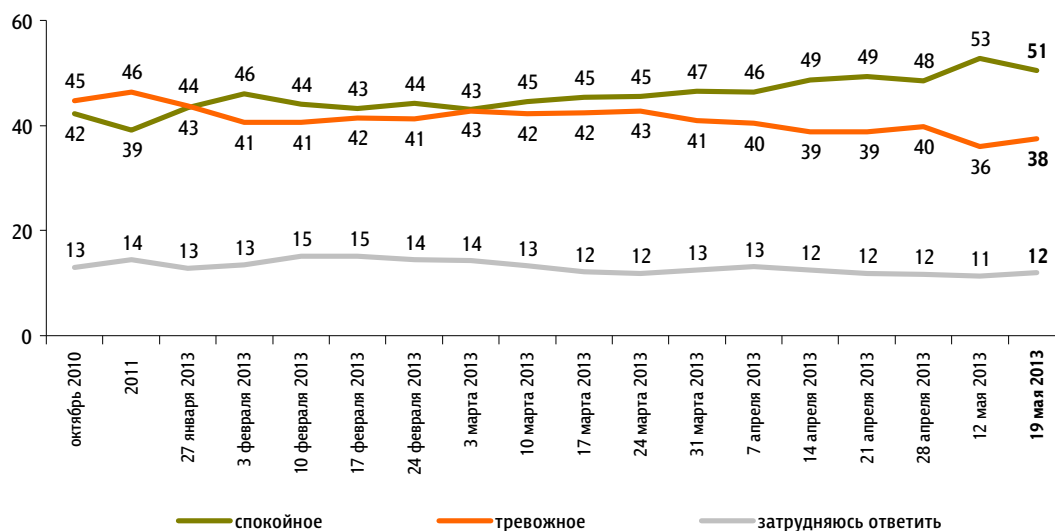


Настроение окружающих

Опрос «ФОМнибус» 18–19 мая. 204 населенных пункта, 64 субъекта РФ, 3000 респондентов.

Какое настроение, по Вашему мнению, преобладает сегодня среди Ваших родных, друзей, коллег, знакомых – спокойное или тревожное?

данные в % от всех опрошенных



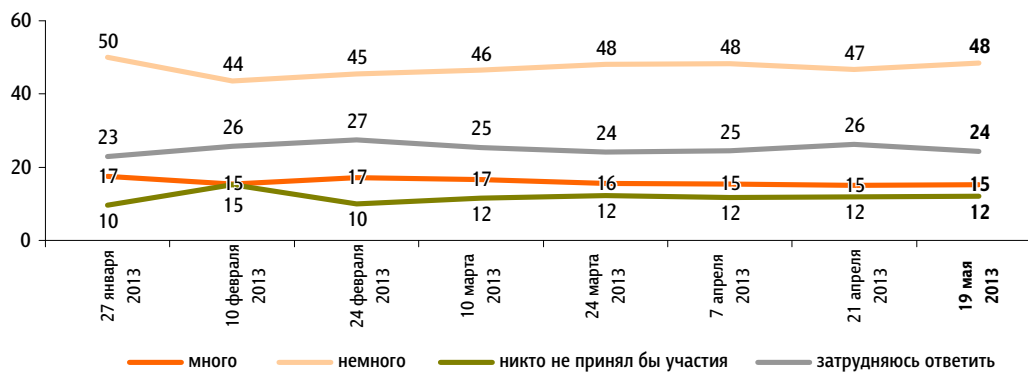
ФАКТОРЫ ФОРМИРОВАНИЯ ОБЩЕСТВЕННОГО МНЕНИЯ

Протестный потенциал

Опрос «ФОМнибус» 18-19 мая. 100 населенных пунктов, 43 субъекта РФ, 1500 респондентов.

Если бы в ближайшие месяц-два там, где Вы живёте, прошли митинги, демонстрации, акции протеста, то, как Вы думаете, много или немного людей приняли бы в них участие?

данные в % от всех опрошенных



А Вы лично примете или не примете участие в митингах, демонстрациях, акциях протеста, если они пройдут в ближайшие месяц-два там, где Вы живёте?*

данные в % от всех опрошенных

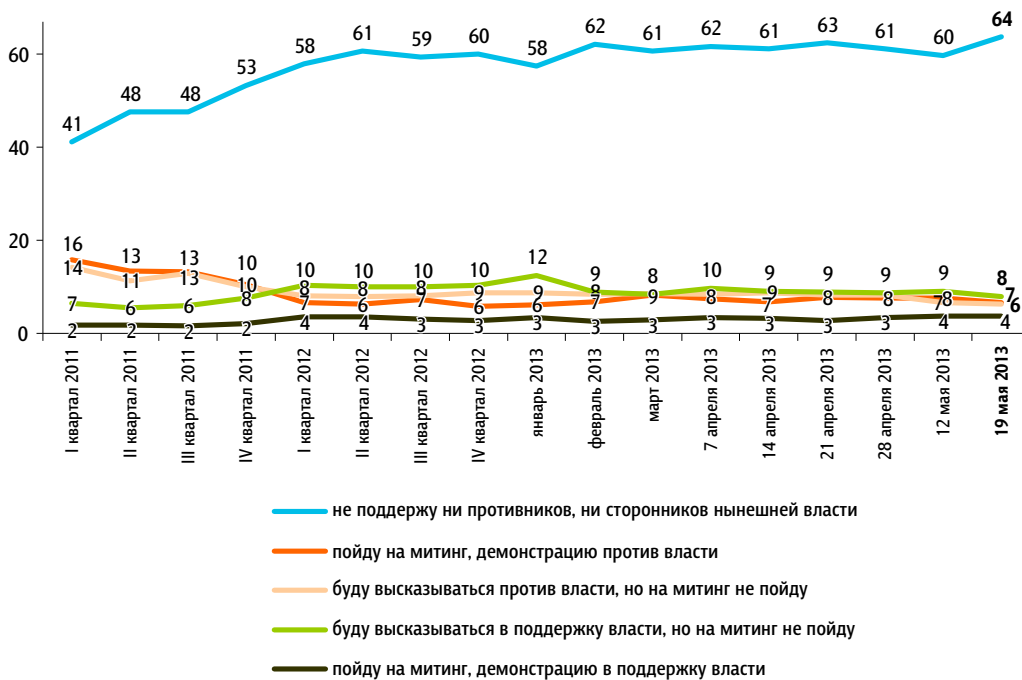


* До 20 января 2013 г. вопрос задавался в следующей формулировке: «Если в ближайшее воскресенье там, где Вы живёте, пройдут митинги, демонстрации, акции протеста, то Вы примете или не примете в них участие?»

Опрос «ФОМнибус» 18-19 мая. 204 населенных пункта, 64 субъекта РФ, 3000 респондентов.

Если в ближайшее время там, где Вы живёте, состоится митинг, демонстрации противников нынешней власти и её сторонников, то как Вы, скорее всего, поступите? (Картонка, один ответ.)

данные в % от всех опрошенных



Динамика цен

Опрос «ФОМнибус» 18-19 мая. 204 населенных пункта,
64 субъекта РФ, 3000 респондентов.

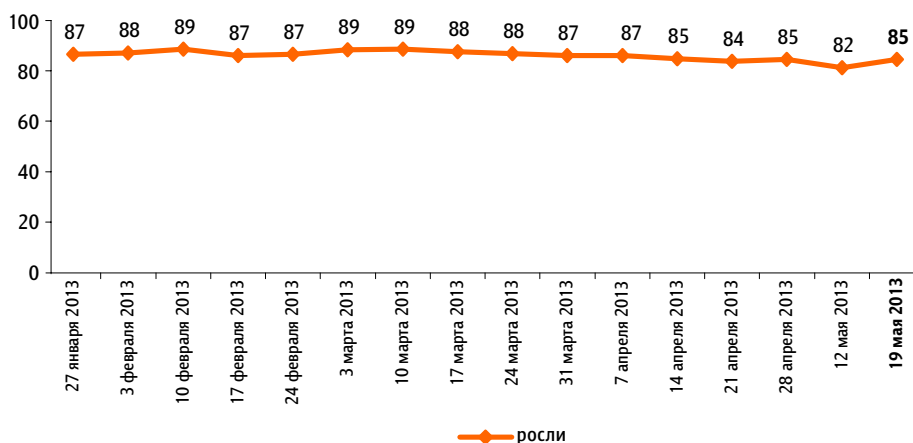
Что, по Вашему мнению, за последний месяц происходило с ценами на основные продукты, товары и услуги? (Карточка, один ответ.)

данные в % от всех опрошенных



Динамика: 2013 г.

данные в % от всех опрошенных



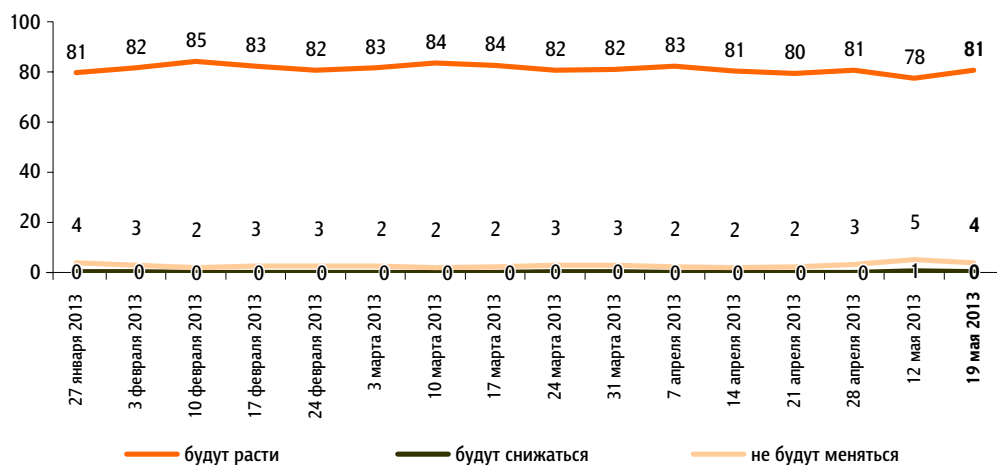
Как Вы думаете, что будет происходить с ценами на основные продукты, товары и услуги в ближайший месяц? (Карточка, один ответ.)

данные в % от всех опрошенных



Динамика: 2013 г.

данные в % от всех опрошенных



О добровольчестве и некоммерческих волонтерских организациях

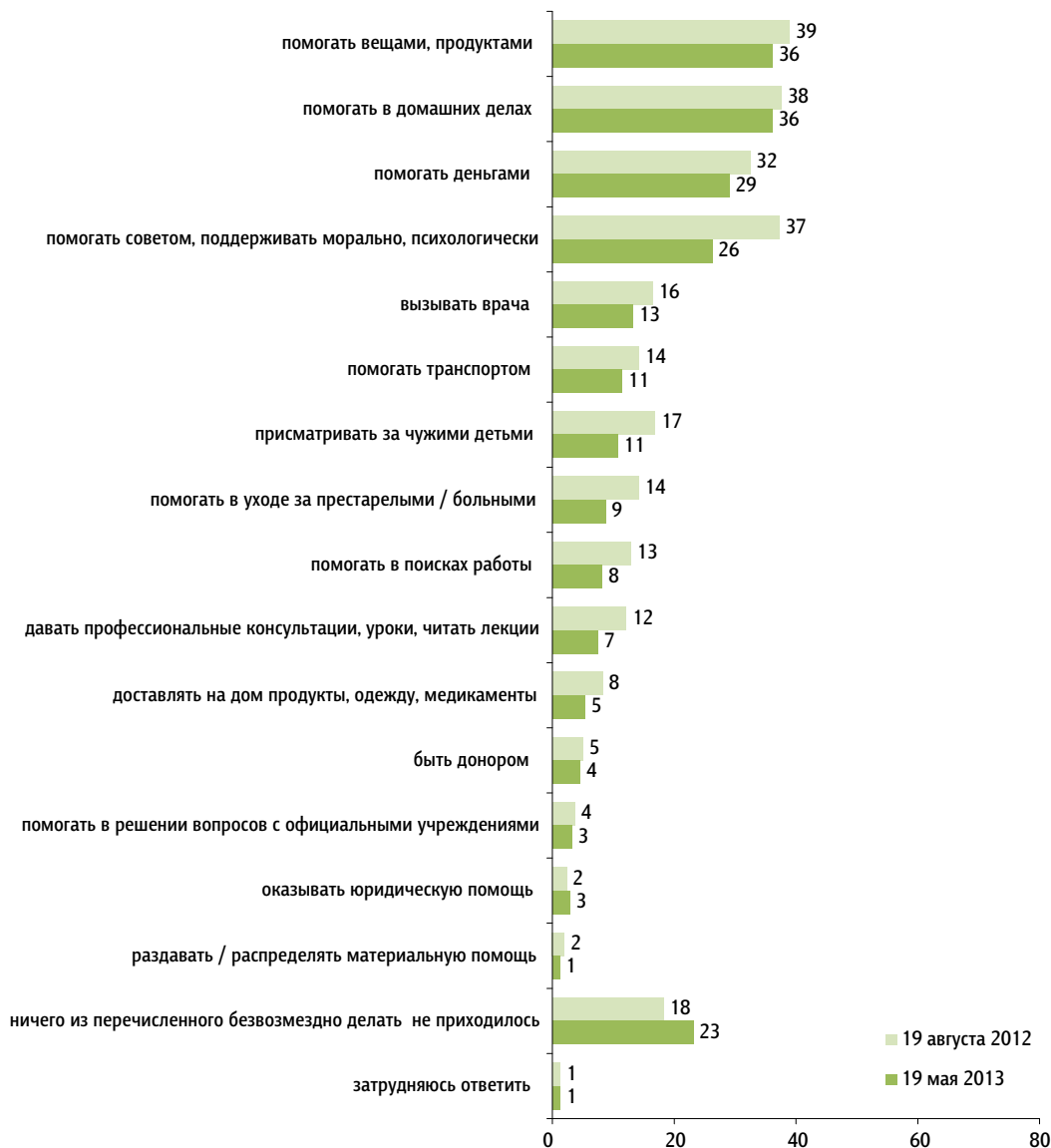
Опрос «ФОМнибус» 18–19 мая. 100 населенных пунктов, 43 субъекта РФ, 1500 респондентов.

Помогающее поведение

АКТУАЛЬНЫЕ ТЕМЫ ОБЩЕСТВЕННОГО МНЕНИЯ

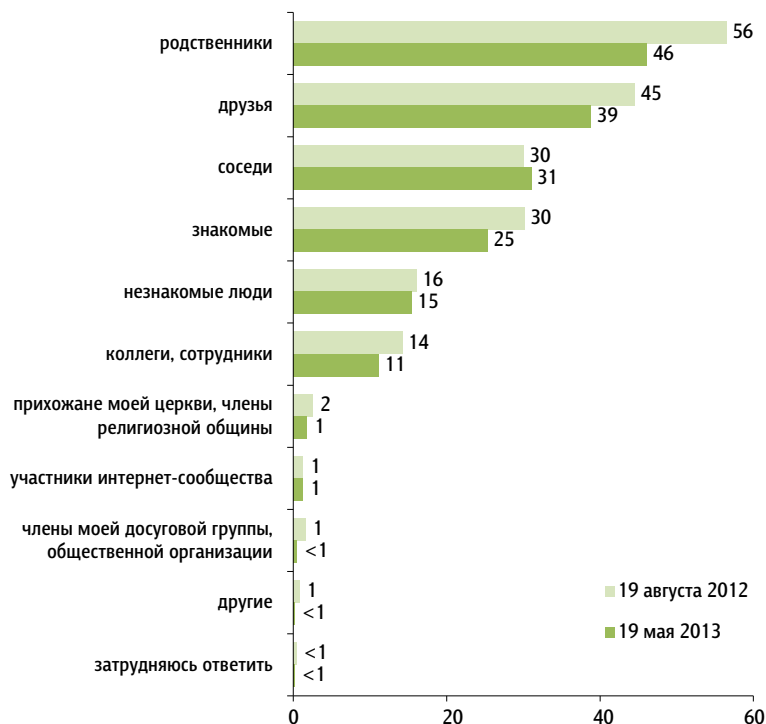
Что из перечисленного Вам приходилось безвозмездно делать для других людей за последний год? (Карточка, любое число ответов.)

данные в % от всех опрошенных



Кто были люди, которым Вы безвозмездно помогли? (Вопрос задавался тем, кто за последний год делал что-то безвозмездно для других людей, – 76% респондентов. Карточка, любое число ответов.)

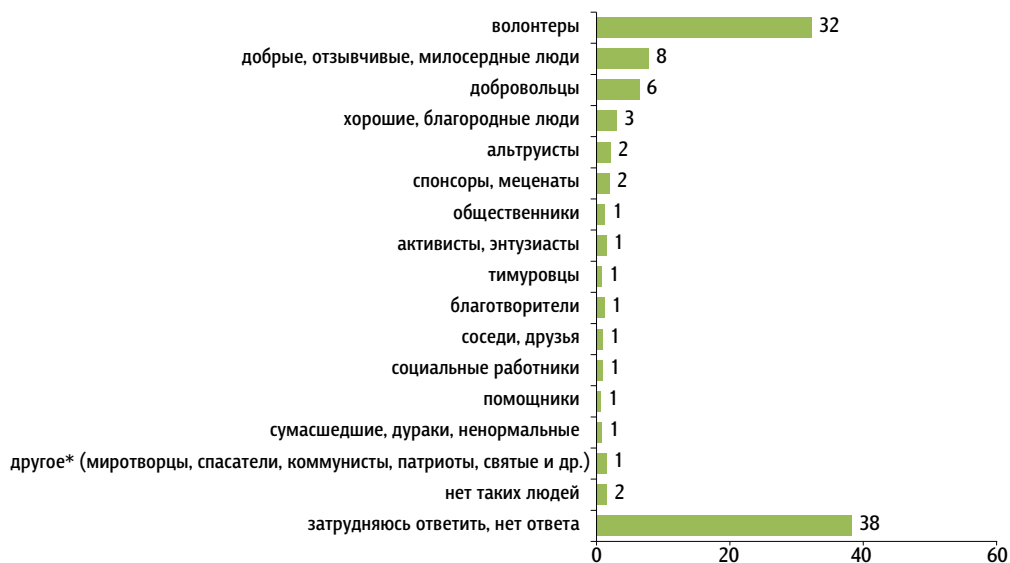
данные в % от всех опрошенных



Волонтеры и добровольческие НКО

Есть люди, которые по собственному желанию и без вознаграждения в свободное от работы (учёбы) время делают общественно-полезные дела либо помогают нуждающимся – гражданам, животным и т.п. Как называют таких людей там, где Вы живёте? (Открытый вопрос.)

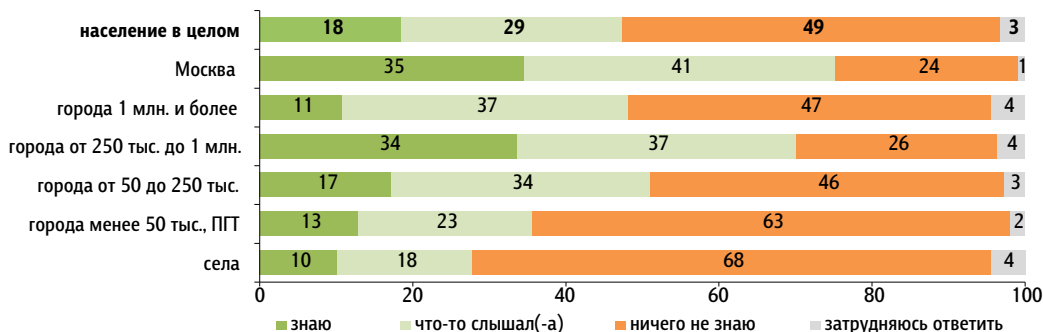
данные в % от всех опрошенных



* Определения, которые назвали менее 0,5% респондентов.

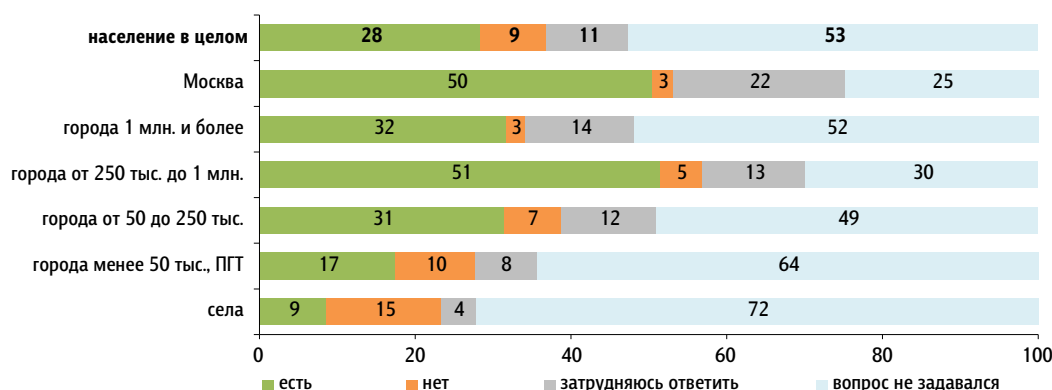
Вы знаете, что-то слышали или ничего не знаете о деятельности добровольцев (волонтеров) в вашем городе (селе, посёлке)?

данные в % от групп



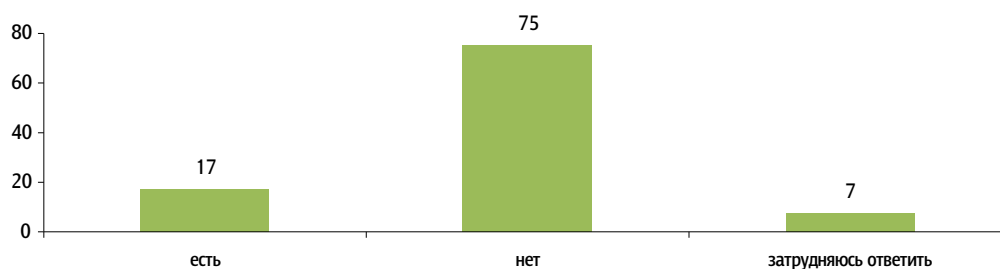
Добровольцы могут осуществлять свою деятельность как поодиночке, так и в различных группах, объединениях, организациях. В вашем городе (селе, посёлке) есть какие-либо добровольческие, волонтерские группы, объединения или таких групп, объединений нет? (Вопрос задавался тем, кто знает или что-то слышал о деятельности добровольцев в его городе, - отвечали 47% респондентов.)

данные в % от групп



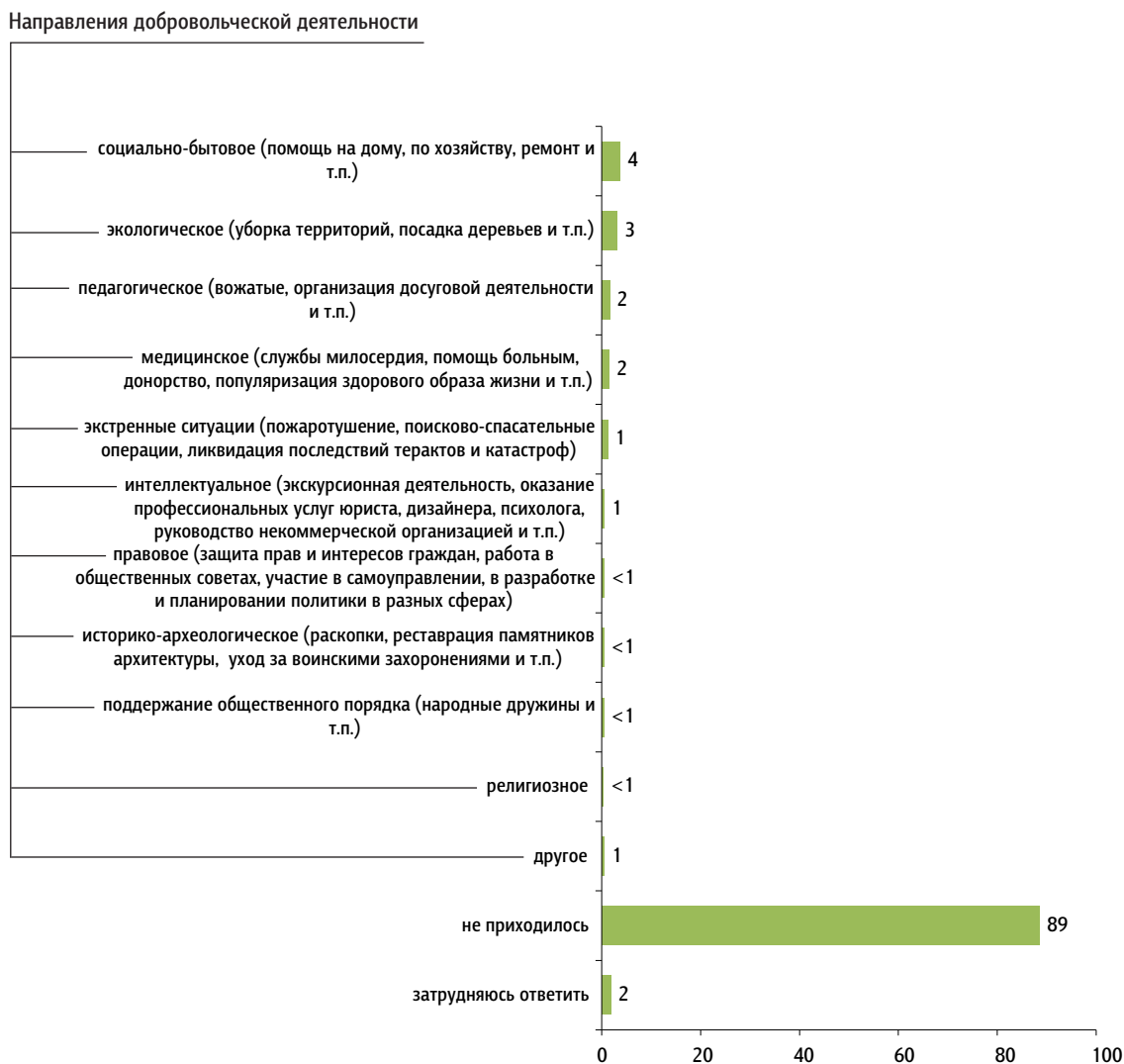
Среди Ваших знакомых есть люди, которые занимаются добровольчеством (волонтерством), или таких людей нет?

данные в % от всех опрошенных



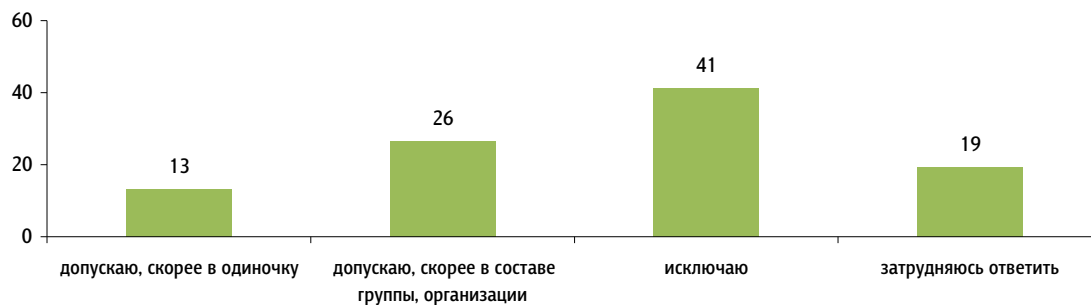
А Вам лично в последнее время приходилось или не приходилось работать в качестве волонтера (по собственному желанию и без вознаграждения) в составе какой-либо группы или организации? Если приходилось, то в каких направлениях добровольчества Вы участвовали? (Карточка, любое число ответов.)

данные в % от всех опрошенных



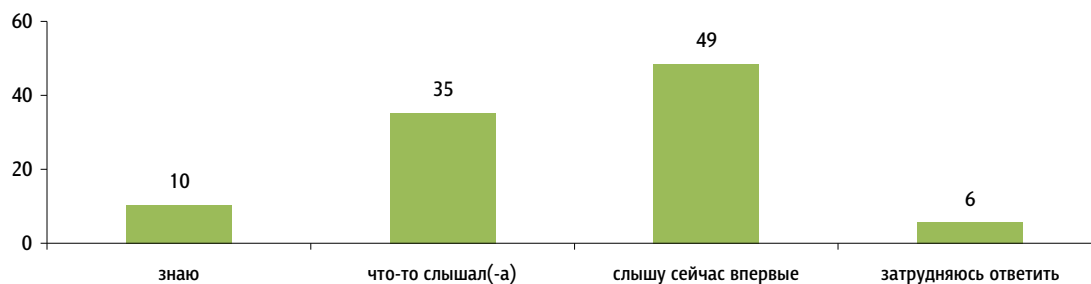
Скажите, пожалуйста, Вы допускаете или исключаете для себя возможность в будущем заниматься добровольной общественно-полезной деятельностью? Если допускаете, то Вы скорее хотели бы действовать в одиночку или в составе какой-либо группы, организации?

данные в % от всех опрошенных



Вы знаете, что-то слышали или слышите сейчас впервые о добровольческих (волонтерских) центрах – негосударственных некоммерческих организациях по вовлечению граждан в добровольческую деятельность и по содействию общественным организациям?

данные в % от всех опрошенных





Читайте также в онлайн-версии на сайте fom.ru



СМИ И ИНТЕРНЕТ

Итоговые еженедельные программы на российском ТВ

Уровень популярности субботних и воскресных
информационно-аналитических передач основных
каналов

<http://fom.ru/SMI-i-internet/10919>

«ФОМнибус» 13–14 апреля 2013

Россия, Москва, пер. Капранова, 3
тел. : (+7 495) 745-87-65
факс : (+7 495) 745-89-03
www.fom.ru fom@fom.ru

Александр Ослон – президент ФОМ

Алексей Чуриков – управляющий директор
Департамента опросов населения

КЛЮЧЕВЫЕ ТЕХНОЛОГИИ:

ФОМнибус – репрезентативный опрос населения
старше 18 лет, жители 100 городских и сельских
населенных пунктов, 43 субъекта РФ.

Выборка – 1500 респондентов.

Интервью по месту жительства респондентов.

Статистическая погрешность не превышает 3,6%.



www.fom.ru