

ДОМИНАНТЫ. ПОЛЕ МНЕНИЙ



Социологический бюллетень

№ 20

22 мая 2014 года

Ключевые индикаторы общественного мнения

2 Политические индикаторы

Электоральные рейтинги
В. Путин: отношение и оценки
Д. Медведев: рейтинг доверия
Рейтинги партий
Отношение к политическим партиям
«Единая Россия»: отношение и оценки

Факторы формирования общественного мнения

15 События недели

17 События, вызвавшие недовольство

18 Протестные настроения

22 Динамика цен

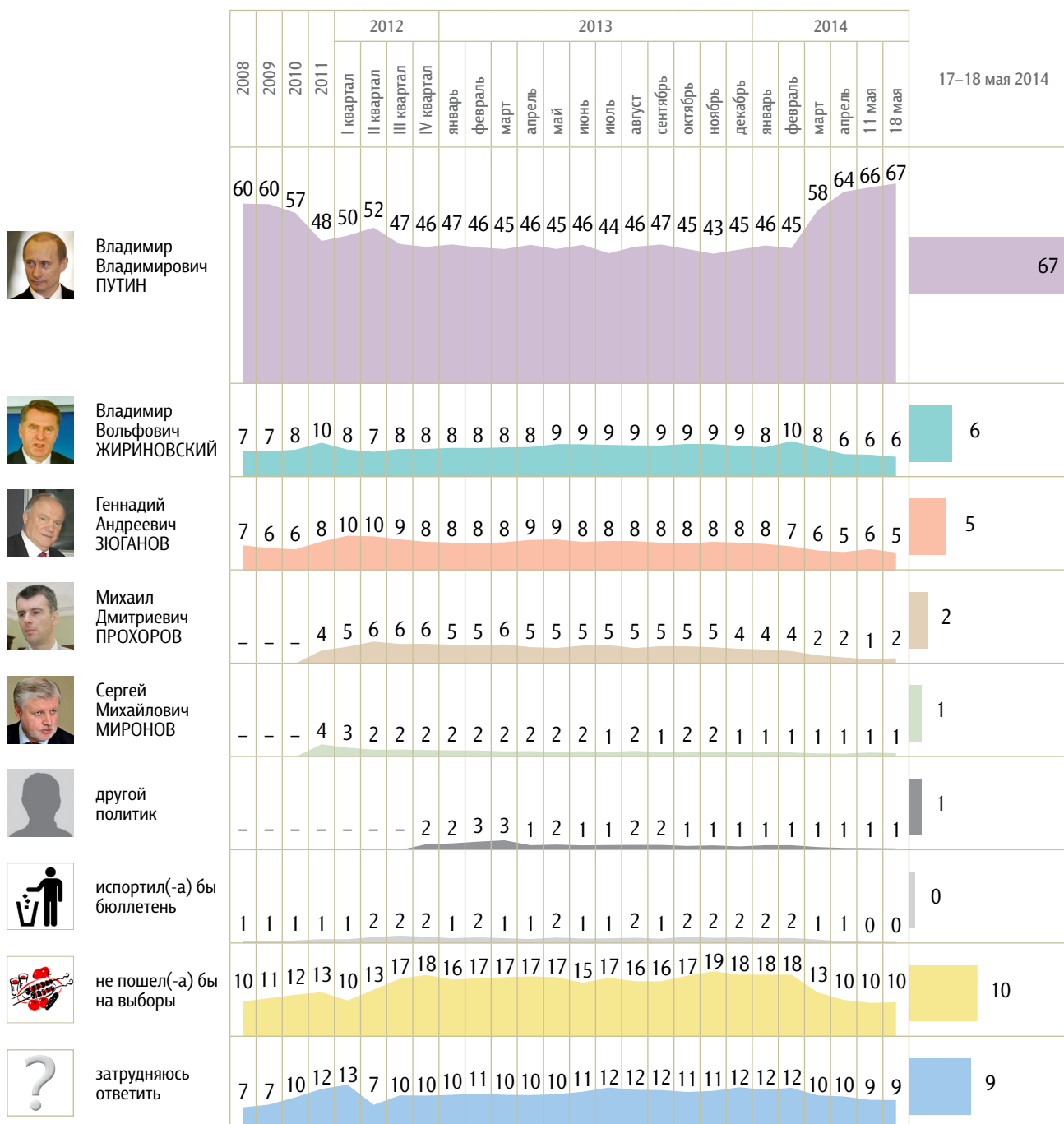
Политические индикаторы


Электоральные рейтинги

Опрос «ФОМнибус» 17–18 мая. 204 населенных пункта, 64 субъекта РФ, 3000 респондентов.

Представьте себе, что в следующее воскресенье состоятся выборы президента России. Скажите, пожалуйста, как, за кого из политиков Вы бы проголосовали? (Карточка. Один ответ.)

КЛЮЧЕВЫЕ ИНДИКАТОРЫ ОБЩЕСТВЕННОГО МНЕНИЯ





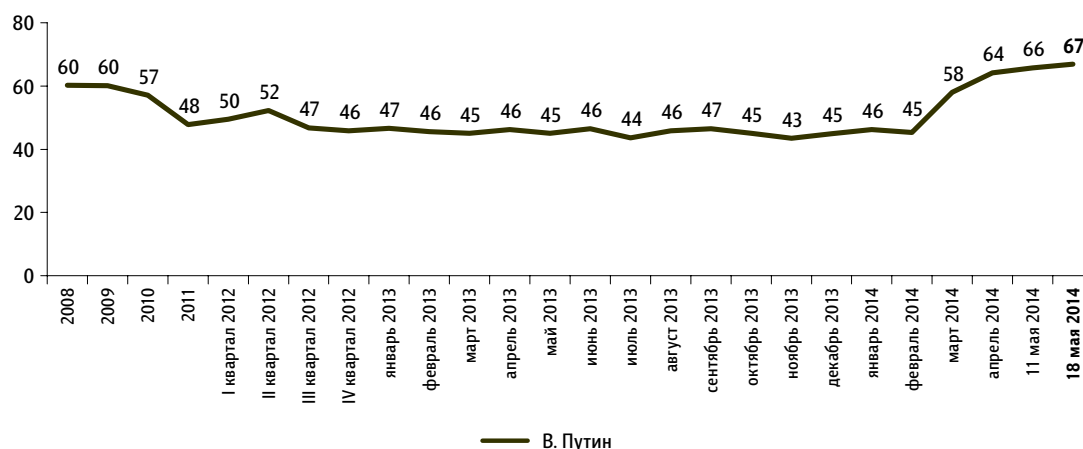
В. Путин: отношение и оценки

Опрос «ФОМнибус» 17–18 мая. 204 населенных пункта, 64 субъекта РФ, 3000 респондентов.

Рейтинг В. Путина

Представьте себе, что в следующее воскресенье состоятся выборы президента России. Скажите, пожалуйста, как, за кого из политиков Вы бы проголосовали? (Карточка, один ответ.)

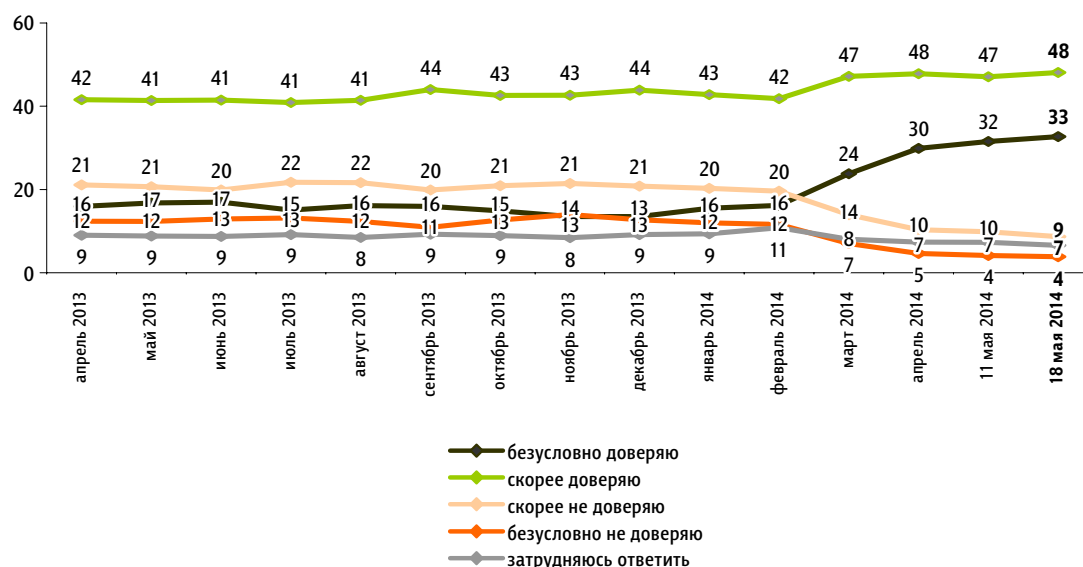
данные в % от всех опрошенных



Доверие В. Путину

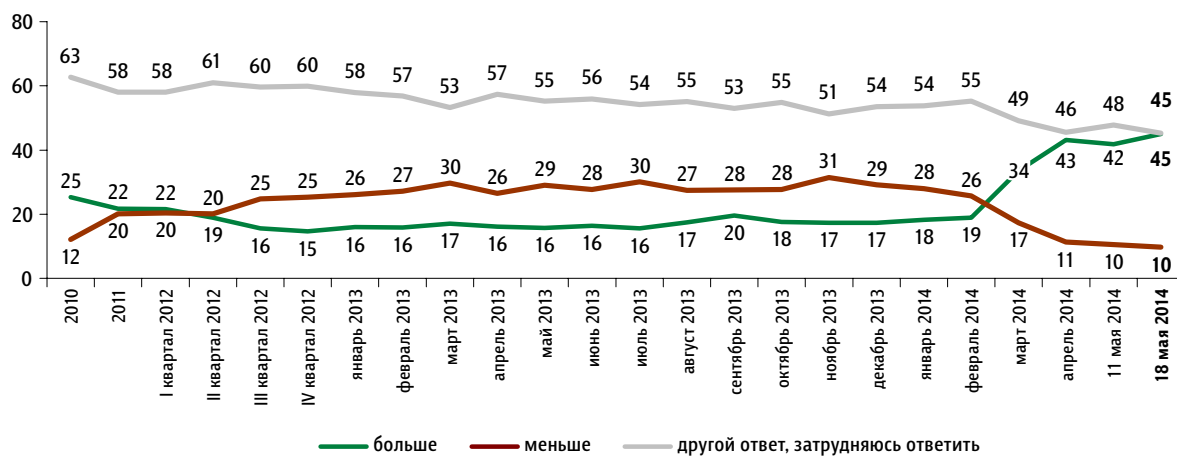
Скажите, пожалуйста, Вы доверяете или не доверяете В. Путину? (Карточка, один ответ.)

данные в % от всех опрошенных



За последний месяц Вы стали больше или меньше доверять В. Путину?

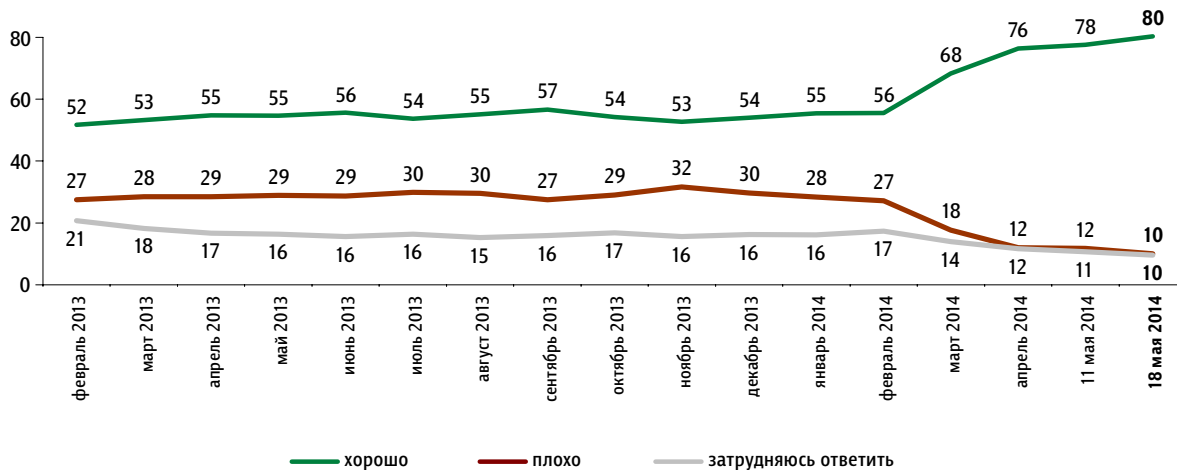
данные в % от всех опрошенных



Оценка работы В. Путина

Как Вы считаете, президент В. Путин работает на своём посту хорошо или плохо?

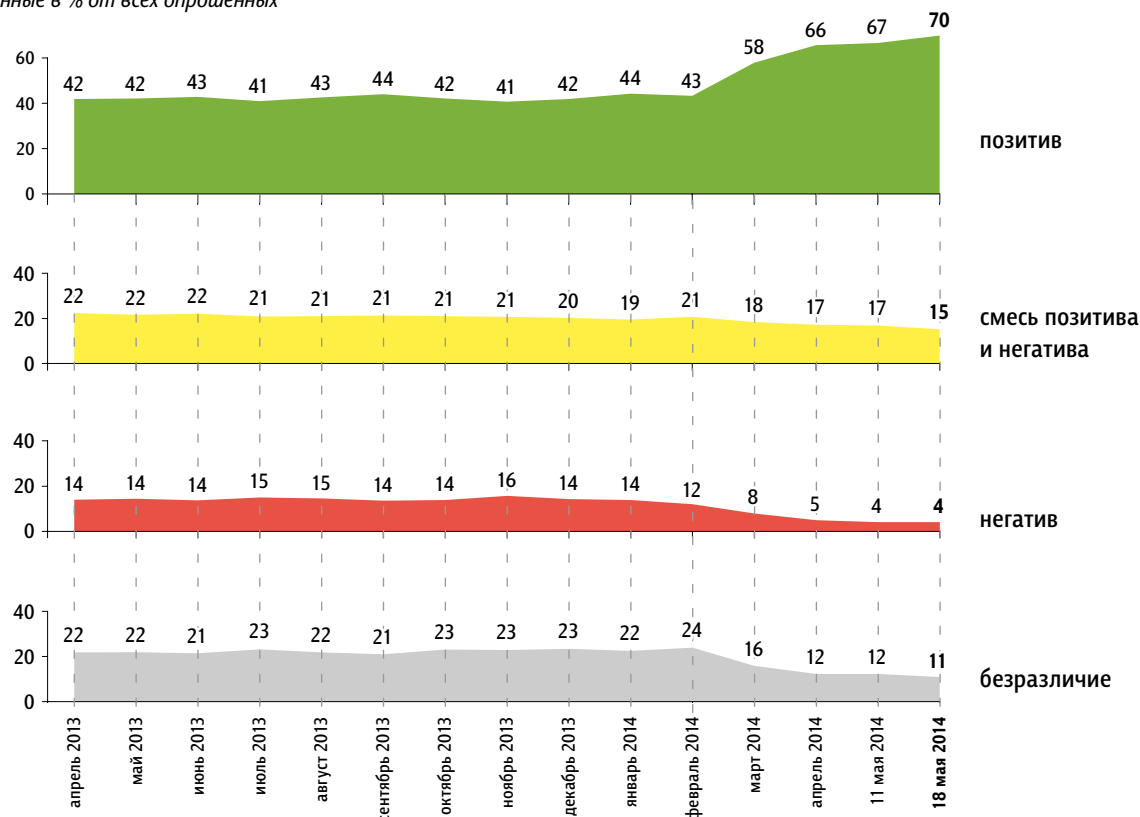
данные в % от всех опрошенных



Группы населения по отношению к В. Путину

Группы населения по отношению к В. Путину

данные в % от всех опрошенных



Пояснения

	Исходные вопросы	Положительные ответы	Отрицательные ответы	Нейтральные ответы
1	Представьте себе, что в следующее воскресенье состоятся выборы президента России. Скажите, пожалуйста, как, за кого из политиков Вы бы проголосовали?	В. Путин	не В. Путин	затрудняюсь ответить
2	Скажите, пожалуйста, Вы доверяете или не доверяете В. Путину?	безусловно доверяю скорее доверяю	безусловно не доверяю скорее не доверяю	затрудняюсь ответить
3	За последний месяц Вы стали больше или меньше доверять В. Путину?	больше	меньше	затрудняюсь ответить
4	Как Вы считаете, президент В. Путин работает на своём посту хорошо или плохо?	хорошо	плохо	затрудняюсь ответить

Обозначение групп	Группы населения по отношению к В. Путину
позитив	респонденты, выбравшие три или четыре положительных ответа
смесь позитива и негатива	респонденты, выбравшие один или два положительных ответа
негатив	респонденты, выбравшие четыре отрицательных ответа
безразличие	все остальные респонденты

Характеристика групп населения по отношению к В. Путину

данные в % от групп по столбцам

	население в целом	позитив	смесь позитива и негатива	негатив	безраз- личие
Представьте себе, что в следующее воскресенье состоятся выборы президента России. Скажите, пожалуйста, как, за кого из политиков Вы бы проголосовали? (Карточка, один ответ.)					
В. Путин	67	92	16	0	0
В. Жириновский	6	1	12	29	16
Г. Зюганов	5	2	13	16	11
С. Миронов	2	0	4	7	5
М. Прохоров	1	0	3	6	2
проголосовал(-а) бы за другого политика	1	0	1	3	2
испортил(-а) бы бюллетень	0	0	1	2	1
не пошёл(-а) бы на выборы	10	2	24	38	33
затрудняюсь ответить	9	2	25	0	30
Как Вы считаете, президент В. Путин работает на своём посту хорошо или плохо?					
хорошо	80	99	71	0	0
плохо	10	0	8	100	43
затрудняюсь ответить	10	0	21	0	57

данные в % от групп по столбцам

	население в целом	позитив	смесь позитива и негатива	негатив	безраз- личие
Скажите, пожалуйста, Вы доверяете или не доверяете В. Путину? (Карточка, один ответ.)					
безусловно доверяю	33	45	7	0	0
скорее доверяю	48	54	67	0	0
скорее не доверяю	9	0	12	69	36
безусловно не доверяю	4	0	2	31	20
затрудняюсь ответить	7	0	12	0	44
За последний месяц Вы стали больше или меньше доверять В. Путину?					
больше	45	63	7	0	0
меньше	10	2	18	100	16
затрудняюсь ответить, другой ответ	45	35	75	0	84

Социально-демографические характеристики групп населения по отношению к В. Путину

данные в % от групп по столбцам

	Население в целом	Пол		Возраст				Образование			Ежемесячный доход				Тип населенного пункта					
		мужской	женский	18–30 лет	31–45 лет	46–60 лет	старше 60 лет	среднее общее и ниже	среднее специальное	высшее	не выше 4 000 руб.	4 001–9 000 руб.	9 001–20 000 руб.	свыше 20 000 руб.	Москва	города 1 млн и более	города от 250 тыс. до 1 млн	города от 50 до 250 тыс.	города менее 50 тыс., ПТ	села
Доли групп	100	45	55	28	25	25	22	39	36	24	14	15	41	19	8	14	16	18	18	27
позитив	70	65	74	69	69	66	76	69	71	70	68	70	73	71	70	75	69	71	67	69
смесь позитива и негатива	15	18	13	14	14	18	14	16	14	16	13	16	14	15	14	14	16	15	16	15
негатив	4	5	3	4	4	5	3	4	5	3	5	5	4	3	2	2	4	3	6	5
безразличие	11	12	10	13	12	11	7	11	10	12	14	10	9	10	14	9	11	11	11	11

* Красным и синим выделены данные по группам опрошенных с отклонениями от населения в целом на 5 и более п. п. в меньшую или большую сторону соответственно.

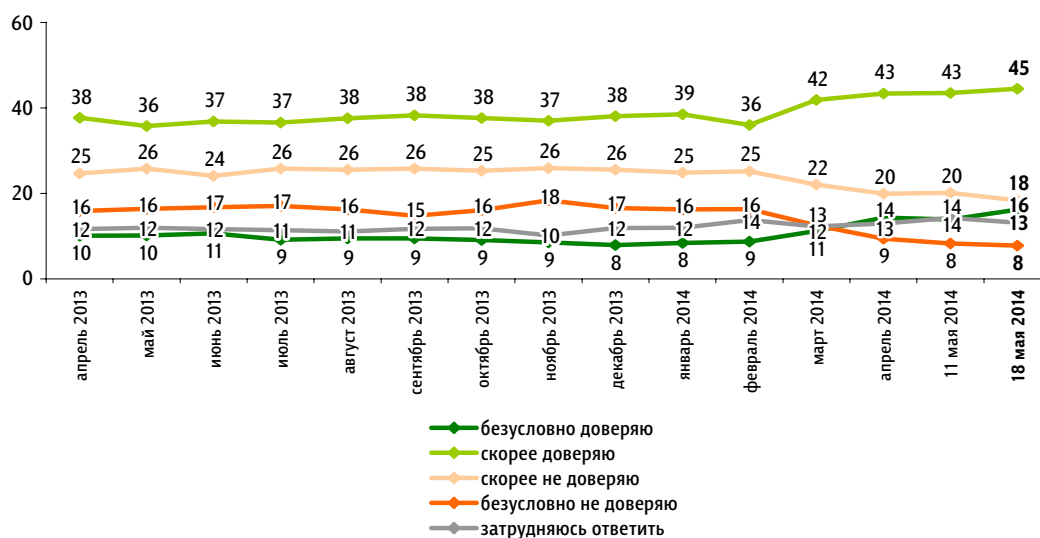


Д. Медведев: рейтинг доверия

Опрос «ФОМнибус» 17–18 мая. 204 населенных пункта, 64 субъекта РФ, 3000 респондентов.

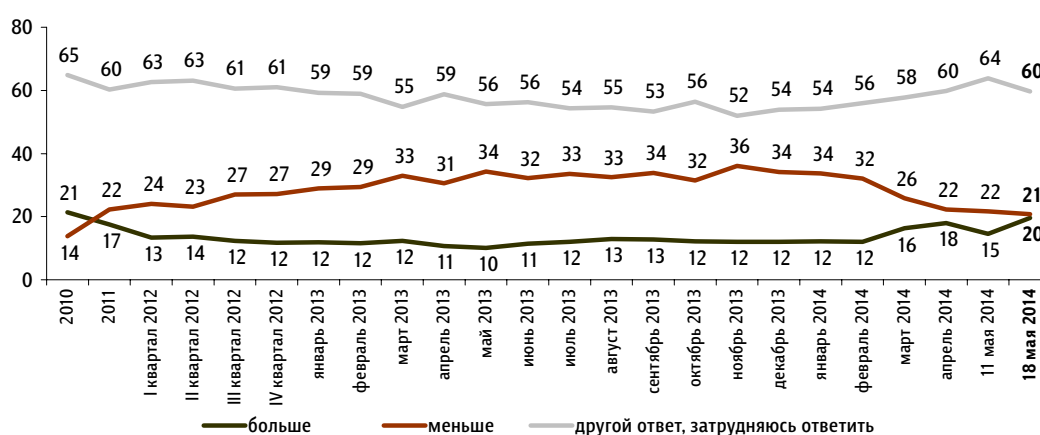
Скажите, пожалуйста, Вы доверяете или не доверяете Д. Медведеву? (Карточка, один ответ.)

данные в % от всех опрошенных



За последний месяц Вы стали больше или меньше доверять Д. Медведеву?

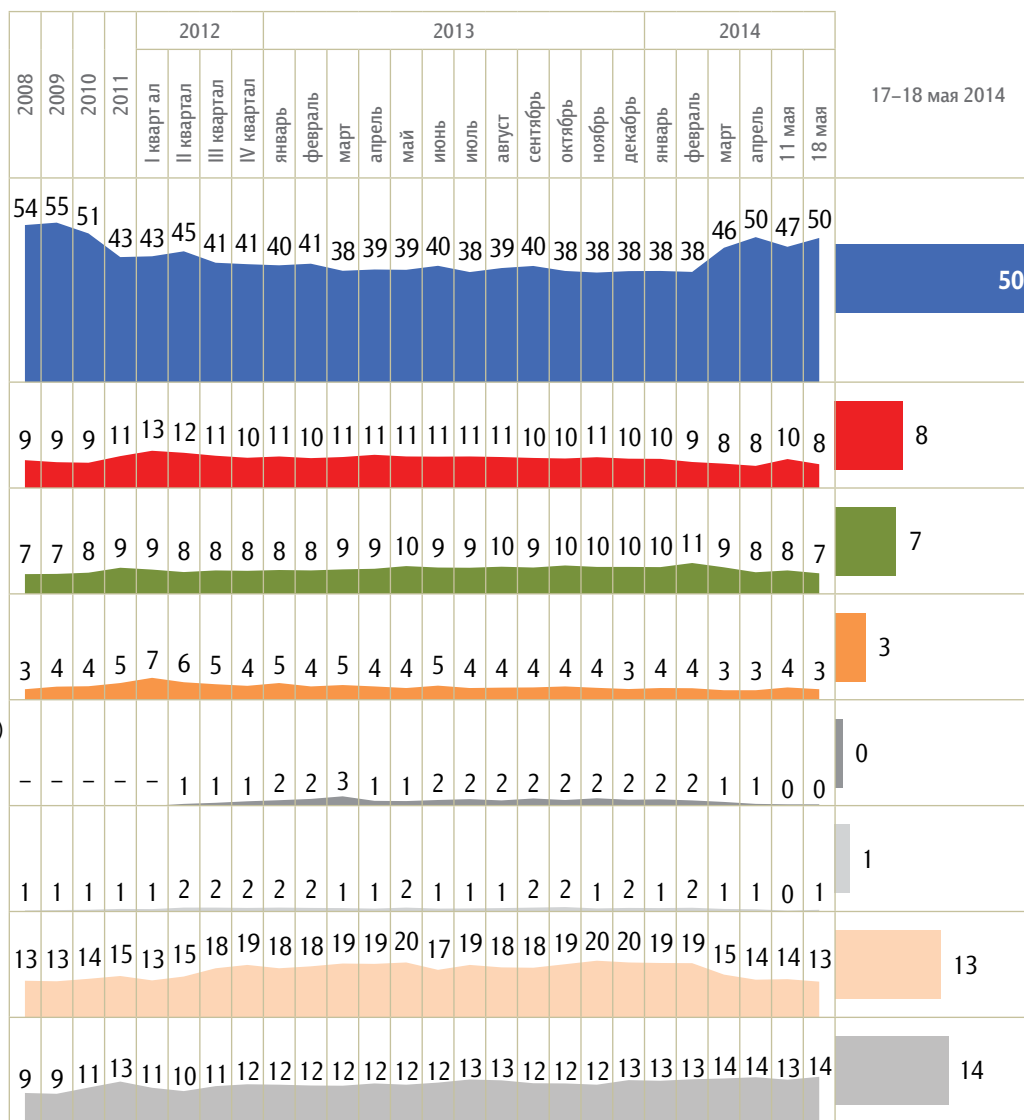
данные в % от всех опрошенных



Рейтинги партий

Опрос «ФОМнибус» 17–18 мая. 204 населенных пункта, 64 субъекта РФ, 3000 респондентов.

Представьте себе, что в следующее воскресенье состоятся выборы в Государственную думу. Скажите, пожалуйста, как, за какую партию Вы бы проголосовали? (Карточка, один ответ.)



Партии, которые назвали не более 2% респондентов:

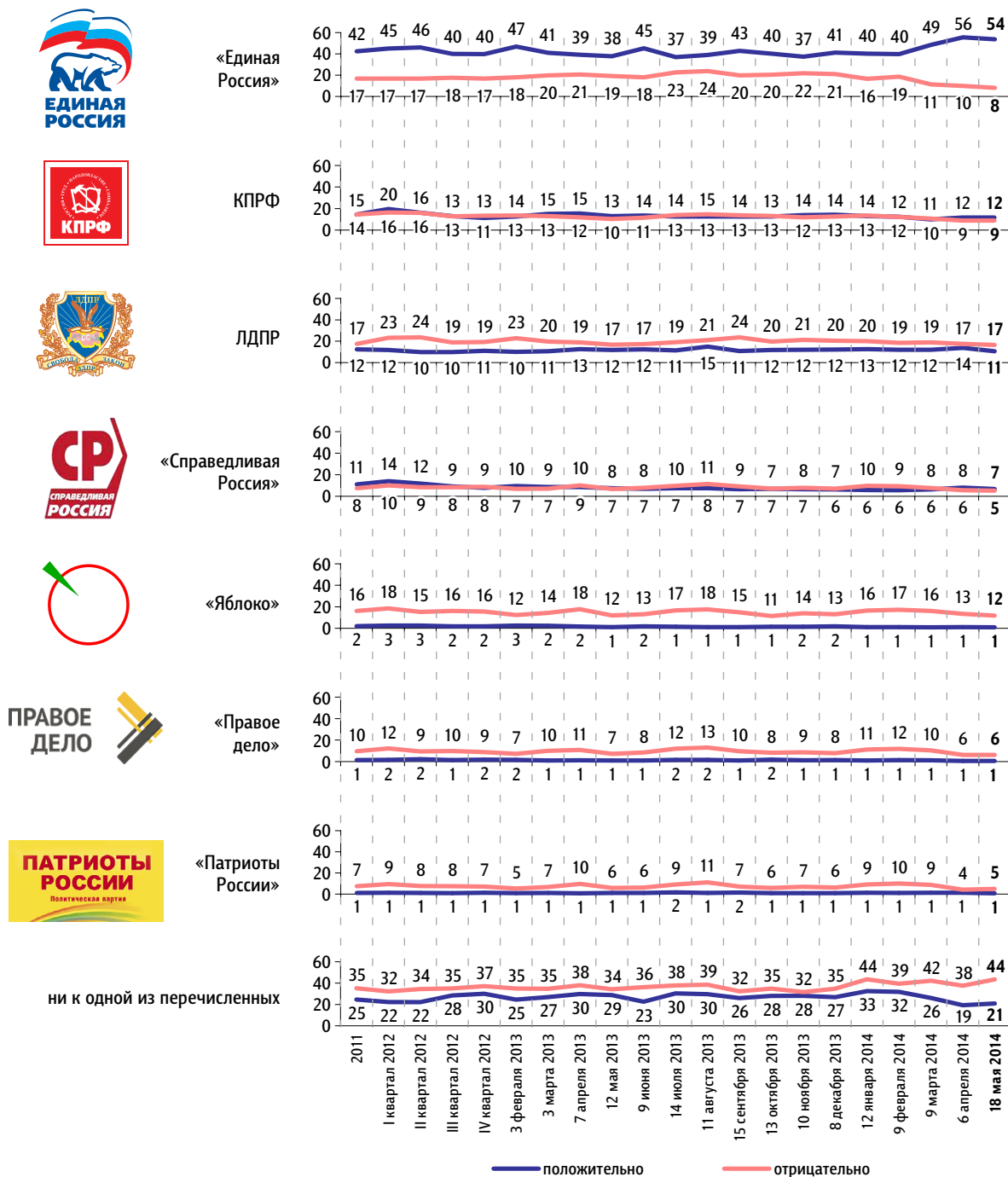
«Яблоко»	1	1	1	1	2	1	1	1	1	1	1	1	1	1	1	1	1	1	1	1	1	1	1	0	0	0
«Патриоты России»	–	1	1	1	0	0	1	1	0	0	1	1	1	1	1	1	1	1	1	1	1	1	0	0	1	0
«Правое дело»	0	0	0	0	1	1	1	1	1	1	1	1	1	1	1	1	1	1	1	1	1	1	0	0	0	0
«Гражданская платформа»	–	–	–	–	–	–	–	–	–	–	–	–	–	–	–	–	–	–	–	–	–	–	1	1	1	1
«Коммунисты России»	–	–	–	–	–	–	–	–	–	–	–	–	–	–	–	–	–	–	–	–	–	–	–	0	0	0
Республиканская партия России – Партия народной свободы	–	–	–	–	–	–	–	–	–	–	–	–	–	–	–	–	–	–	–	–	–	–	–	0	0	0
«Родина»	–	–	–	–	–	–	–	–	–	–	–	–	–	–	–	–	–	–	–	–	–	–	–	0	0	0
Российская партия пенсионеров за справедливость	–	–	–	–	–	–	–	–	–	–	–	–	–	–	–	–	–	–	–	–	–	–	–	0	1	1

Отношение к политическим партиям

Опрос «ФОМнибус» 17–18 мая. 100 населенных пунктов,
43 субъекта РФ, 1500 респондентов.

К каким из перечисленных политических партий Вы относитесь **положительно** / **отрицательно**?
(Карточка, любое число ответов.)

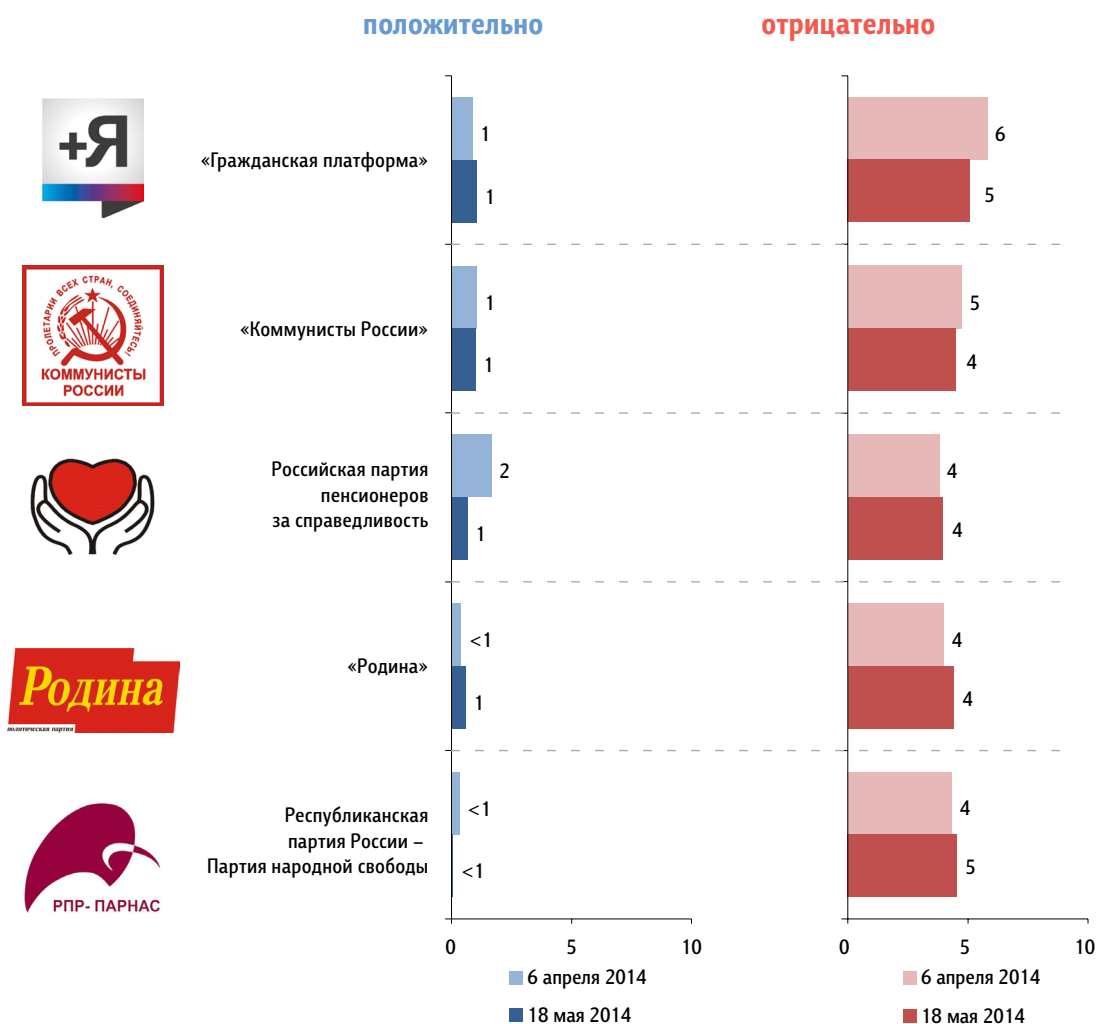
данные в % от всех опрошенных



КЛЮЧЕВЫЕ ИНДИКАТОРЫ ОБЩЕСТВЕННОГО МНЕНИЯ

К каким из перечисленных политических партий Вы относитесь **положительно** / **отрицательно**?
(Карточка, любое число ответов.)

данные в % от всех опрошенных





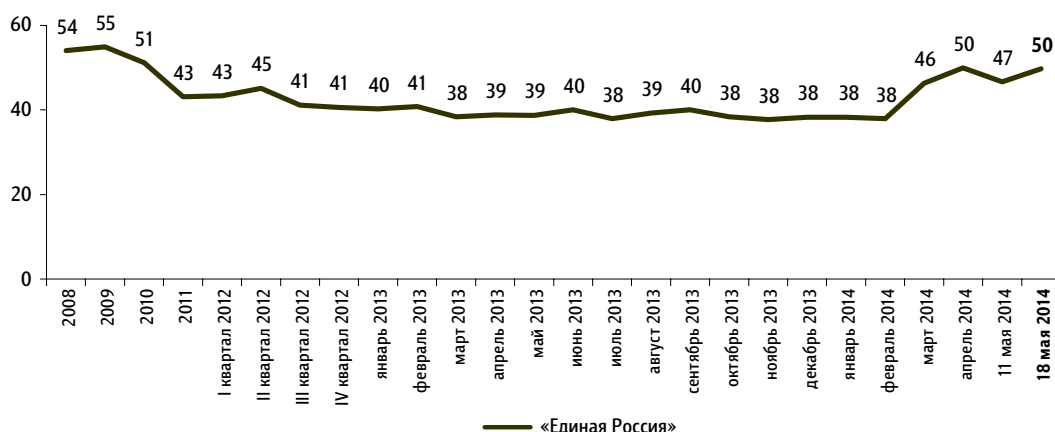
«Единая Россия»: отношение и оценки

Опрос «ФОМнибус» 17–18 мая. 204 населенных пункта, 64 субъекта РФ, 3000 респондентов.

Рейтинг партии «Единая Россия»

Представьте себе, что в следующее воскресенье состоятся выборы в Государственную думу. Скажите, пожалуйста, как, за какую партию Вы бы проголосовали? (Карточка, один ответ.)

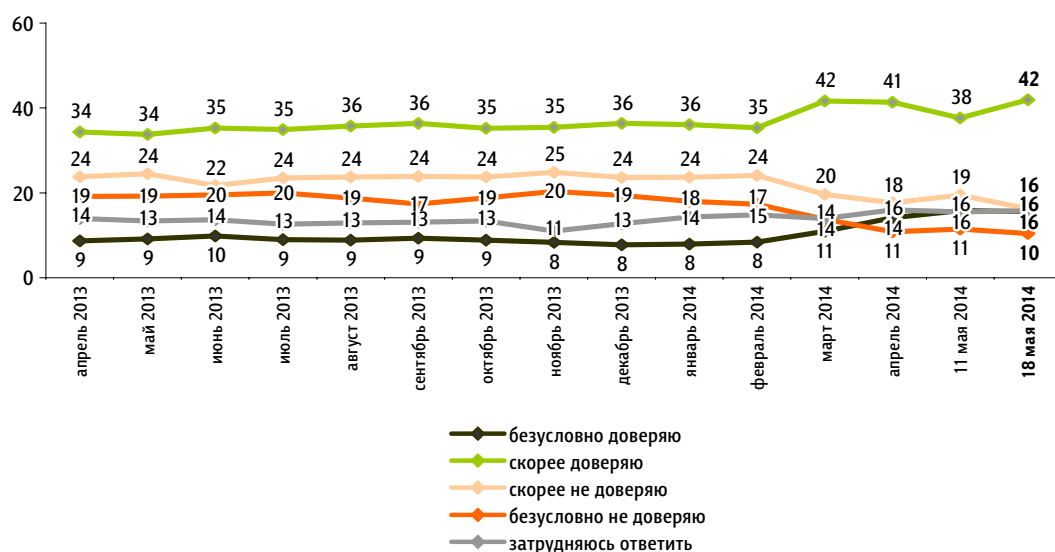
данные в % от всех опрошенных



Доверие партии «Единая Россия»

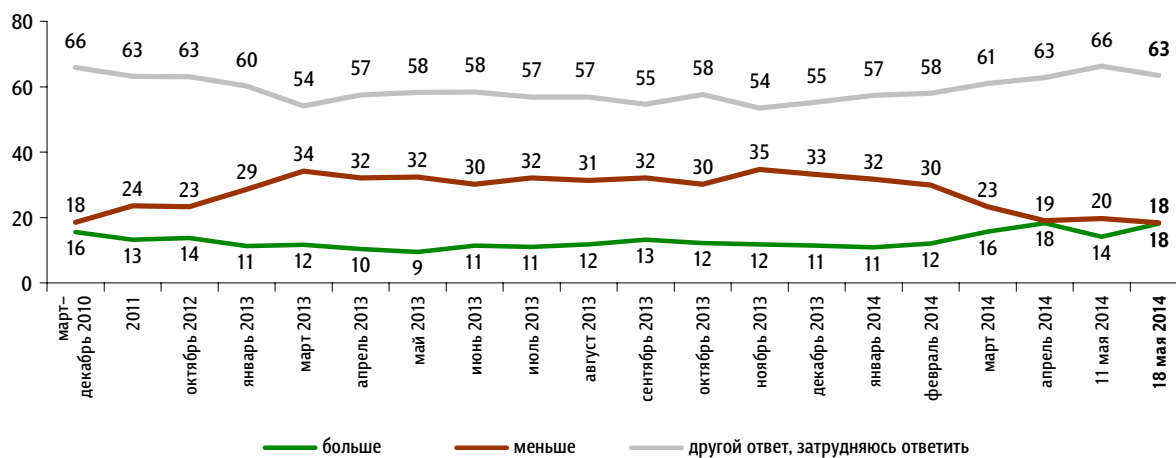
Скажите, пожалуйста, Вы доверяете или не доверяете партии «Единая Россия»? (Карточка, один ответ.)

данные в % от всех опрошенных



За последний месяц Вы стали больше или меньше доверять партии «Единая Россия»?

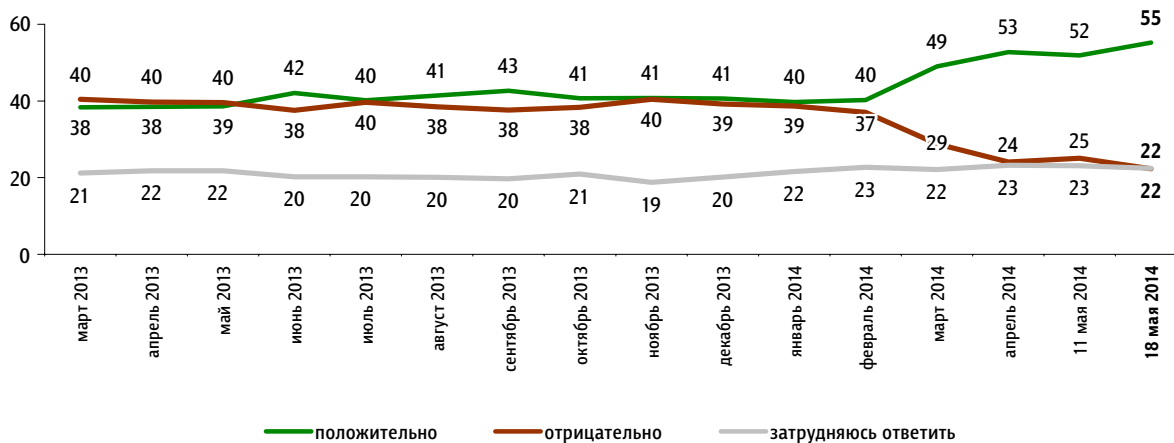
данные в % от всех опрошенных



Оценка деятельности партии «Единая Россия»

Как бы Вы оценили деятельность партии «Единая Россия» в последнее время – положительно или отрицательно?

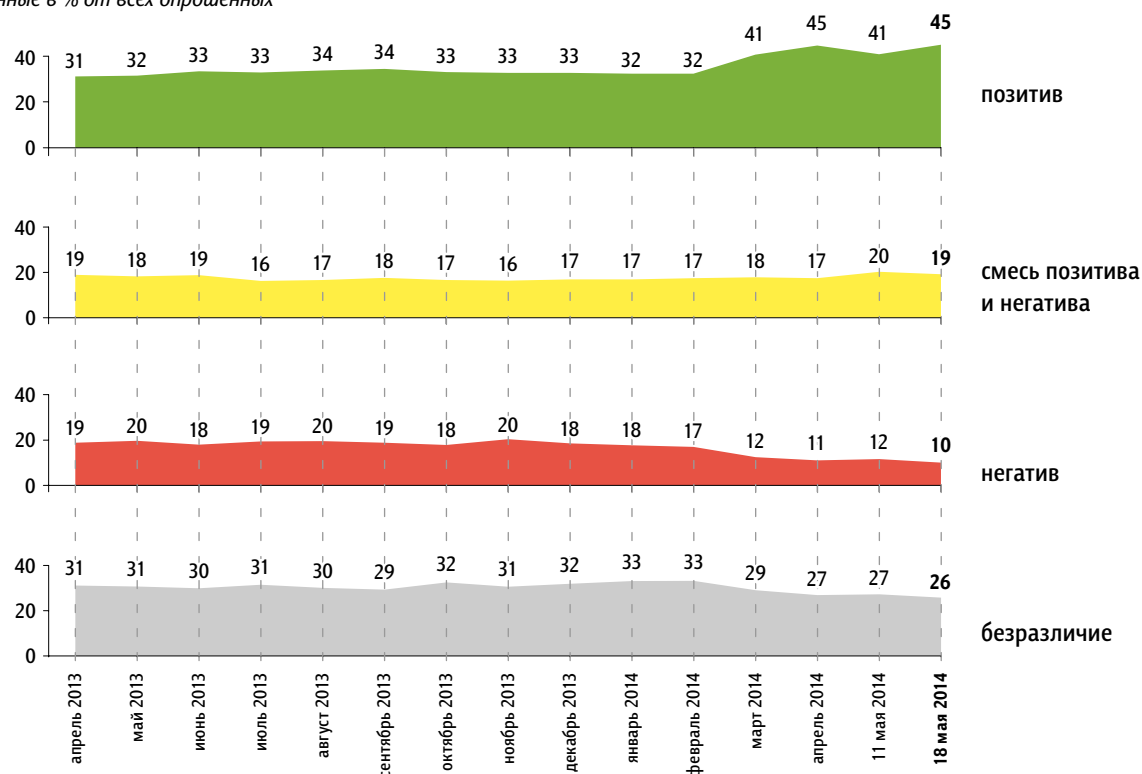
данные в % от всех опрошенных



Группы населения по отношению к партии «Единая Россия»

Группы населения по отношению к партии «Единая Россия»

данные в % от всех опрошенных



Пояснения

	Исходные вопросы	Положительные ответы	Отрицательные ответы	Нейтральные ответы
1	Представьте себе, что в следующее воскресенье состоятся выборы в Государственную думу. Скажите, пожалуйста, как, за какую партию Вы бы проголосовали?	«Единая Россия»	не «Единая Россия»	затрудняюсь ответить
2	Скажите, пожалуйста, Вы доверяете или не доверяете партии «Единая Россия»?	безусловно доверяю скорее доверяю	безусловно не доверяю скорее не доверяю	затрудняюсь ответить
3	За последний месяц Вы стали больше или меньше доверять партии «Единая Россия»?	больше	меньше	затрудняюсь ответить
4	Как бы Вы оценили деятельность партии «Единая Россия» в последнее время – положительно или отрицательно?	положительно	отрицательно	затрудняюсь ответить

Обозначение групп	Группы населения по отношению к партии «Единая Россия»
позитив	респонденты, выбравшие три или четыре положительных ответа
смесь позитива и негатива	респонденты, выбравшие один или два положительных ответа
негатив	респонденты, выбравшие четыре отрицательных ответа
безразличие	все остальные респонденты

Характеристика групп населения по отношению к партии «Единая Россия»

данные в % от групп по столбцам

	население в целом	позитив	смесь позитива и негатива	негатив	безраз- личие
Представьте себе, что в следующее воскресенье состоятся выборы в Государственную думу. Скажите, пожалуйста, как, за какую партию Вы бы проголосовали? (Карточка, один ответ.)					
«Единая Россия»	50	95	35	0	0
КПРФ	8	0	12	23	13
ЛДПР	7	1	11	19	12
«Справедливая Россия»	3	0	8	5	4
«Гражданская платформа»	1	0	1	1	1
Российская партия пенсионеров за справедливость	1	0	2	0	1
«Яблоко»	0	0	1	0	1
«Коммунисты России»	0	0	0	2	0
«Патриоты России»	0	0	0	0	1
«Родина»	0	0	1	1	0
«Правое дело»	0	0	0	1	1
Республиканская партия России – Партия народной свободы	0	0	0	0	0
проголосовал(-а) бы за другую партию	0	0	1	2	1
испортил(-а) бы бюллетень	1	0	0	2	2
не пошёл(-а) бы на выборы	13	1	11	26	30
затрудняюсь ответить	14	2	16	20	33

данные в % от групп по столбцам

	население в целом	позитив	смесь позитива и негатива	негатив	безраз- личие
Скажите, пожалуйста, Вы доверяете или не доверяете партии «Единая Россия»? (Карточка, один ответ.)					
безусловно доверяю	16	32	6	0	0
скорее доверяю	42	67	60	0	0
скорее не доверяю	16	0	11	61	31
безусловно не доверяю	10	0	6	39	21
затрудняюсь ответить	16	0	17	0	48
За последний месяц Вы стали больше или меньше до- верять партии «Единая Россия»?					
больше	18	39	3	0	0
меньше	18	5	21	100	8
затрудняюсь ответить, другой ответ	63	56	76	0	92
Как бы Вы оценили деятельность партии «Единая Россия» в последнее время – положительно или отрицательно?					
положительно	55	99	55	0	0
отрицательно	22	0	12	100	38
затрудняюсь ответить	22	0	33	0	62

Социально-демографические характеристики групп населения по отношению к партии «Единая Россия»

данные в % от групп по столбцам

	Население в целом	Пол		Возраст				Образование			Ежемесячный доход				Тип населенного пункта					
		мужской	женский	18–30 лет	31–45 лет	46–60 лет	старше 60 лет	среднее общее и ниже	среднее специальное	высшее	не выше 4 000 руб.	4 001–9 000 руб.	9 001–20 000 руб.	свыше 20 000 руб.	Москва	города 1 млн и более	города от 250 тыс. до 1 млн	города от 50 тыс. до 250 тыс.	города менее 50 тыс., ПТ	села
Доли групп	100	45	55	28	25	25	22	39	36	24	14	15	41	19	8	14	16	18	18	27
позитив	45	39	50	49	46	40	44	48	45	40	49	48	46	39	28	43	45	45	41	54
смесь позитива и негатива	19	19	19	18	18	21	21	18	22	17	17	20	20	20	17	16	19	25	21	17
негатив	10	13	8	9	10	12	9	11	9	10	9	12	9	12	11	12	10	7	14	9
безразличие	26	29	23	24	26	27	27	23	24	32	25	21	24	29	44	29	27	23	24	21

* Красным и синим выделены данные по группам опрошенных с отклонениями от населения в целом на 5 и более п. п. в меньшую или большую сторону соответственно.

События недели

Опрос «ФОМнибус» 17–18 мая. 100 населенных пунктов, 43 субъекта РФ, 1500 респондентов.

Спорт²

Присоединение Крыма к России, события в Крыму³

События на Украине⁷¹

Празднование Дня Победы, парад, митинг в Москве²

Авария на шахте в Турции²

Какие события прошедшей недели, о которых сообщалось в средствах массовой информации, больше всего заинтересовали Вас, привлекли Ваше внимание? (Открытый вопрос.)

данные в % от всех опрошенных

События на Украине	События на Украине в целом	65	71
	«Все в шоке от Украины»; «на Украине кошмар что творится»; «запрет проведения массовых мероприятий 9 мая в Украине»; «на Украине вертолеты с символикой ООН летают и расстреливают мирных граждан»; «здоровье ухудшилось из-за Украины. Плачу каждый день».		
	События на юго-востоке Украины	6	
	«Военные действия в Донецкой и Луганской областях»; «военные действия в юго-восточных областях Украины»; «Донецкая и Луганская области заявили о выходе из состава Украины»; «Краматорск, Славянск, военные конфликты, гражданская война»; «события в Луганске»; «Украина, референдум о независимости Донбасса»; «юго-восток Украины – за независимость. Поддерживаю референдум».		
	Трагедия в Одессе	2	
	«Бойня в Одессе»; «гибель жителей в Одессе»; «конечно, на Украине одесская Хатынь»; «одесская Хатынь в Доме профсоюзов. Мирных и безоружных людей убили ни за что, ни про что»; «на Украине пожар был, город забыла, много людей сгорело».		
	Ситуация с поставками газа на Украину	1	
	«Газовый вопрос о поставке его на Украину из-за долгов усложняется»; «долг Украины нашей стране очень большой за газ, и они не собираются платить нам»; «Украина нагло ворует газ и не собирается за него платить»; «Украина не платит России за газ».		

данные в % от всех опрошенных

Присоединение Крыма к России, события в Крыму	«Присоединение Крыма»; «парад морских кораблей провели в Крыму»; «Россия отметила 69-ю годовщину великой Победы 9 Мая в этом году и в Севастополе с Крымом»; «слежу за Крымом».	3
Празднование Дня Победы, парад, митинг в Москве	«День Победы»; «День Победы, 9 Мая»; «митинг, День Победы»; «парад на Красной площади»; «празднование Дня Победы, Парад Победы».	2
Авария на шахте в Турции	«Трагедия на шахте в Турции»; «Турция – взрыв в шахте, погибли люди»; «в Турции погибли 300 человек от взрыва на шахте»; «в Турции траур в память о погибших на шахте».	2
Спортивные события	«Игра в хоккей»; «наша хоккейная команда пока только выигрывает на Чемпионате мира»; «Чемпионат Азии по боксу, футбол»; «футбол "Зенит" – ЦСКА».	2
«Евровидение»	«Евровидение»; «Евровидение – баба с бородой».	1
Взрыв ракеты-носителя «Протон-М»	«Взрыв ракеты на Байконуре»; «космическая катастрофа»; «пропустили "Протон"»; «упала ракета – позор».	1
Санкции Запада против России	«Европа ввела санкции против России»; «опять Америка пугает Россию новыми санкциями»; «США и Европа ввели дополнительные санкции в отношении России из-за Украины»; «ужесточение санкций со стороны Запада».	1
Наводнение в Европе	«Наводнение в Европе»; «наводнение в Сербии»; «наводнение в Сербии, Словении».	1
Другие события в России	«Предстоящая поездка президента в Китай»; «Путин сделал новые кадровые перестановки»; «решение Путина о создании военной промышленности»; «болельщик из Петербурга команды "Зенит" избил игрока из Москвы на футбольном поле»; «экс-мэр столицы Камчатки погиб при пожаре».	1
Другие события в мире	«Латвия, новый закон: фашисты и СССР – одно и то же. Это позорище нашего времени»; «крушение корабля в Корее».	<1
Затрудняюсь ответить, нет ответа		21

События, вызвавшие недовольство

Опрос «ФОМнибус» 17–18 мая. 100 населенных пунктов,
43 субъекта РФ, 1500 респондентов.

Вспомните, пожалуйста, события в стране и в мире, произошедшие за последнюю неделю. Было ли среди них что-то, что вызвало Ваше возмущение, недовольство? Если было, то что именно? (Открытый вопрос.)

данные в % от всех опрошенных

События на Украине	«События на Украине, киевская хунта, которая пришла к власти»; «беспокоит Украина, их отношение к русским, то, что уже близкие родственники против друг друга»; «в Украине, в Одессе, живьем сжигали людей»; «Донбасс, Луганск провели референдум»; «Донецкую область держат под прицелом»; «каратели на Украине, недопустимо»; «разгул фашистов в Украине»; «Киевом возмущаю; мы, дети войны, такое пережили, а они снова»; «на Украине ведут себя хуже животных, объявляют войну»; «наша боль – Украина»; «события на Украине. Родня живет, звонят, жалуются, что нет денег, жить не на что. Просятся приехать, переждать»; «хохлы власть делят».	70
Взрыв на шахте в Турции	«В Турции в шахте почти 300 человек остались на глубине больше двух километров – замкнула проводка»; «в Турции произошло обрушение шахты»; «горняки в Турции погибли, безалаберность руководства»; «Турция – никакой ответственности, завалы в шахтах»; «траур в Турции по погибшим шахтерам».	4
Санкции Запада против России	«Санкции против России»; «обвинение России во всех смертных грехах, экономические и политические санкции»; «выступление Запада против России»; «давление со стороны США»; «Евросоюз выдвигает санкции против России»; «отношение Европы и Америки к России в связи с событиями на Украине».	2
«Евровидение», победитель на «Евровидении»	««Евровидение» потрясло с бородатой женщиной»; ««Евровидение» – до сих пор в себя приходим от объявленного победителя»; ««Евровидение» выиграло «оно» – то ли мужик, то ли баба. Ужас!»; «шокирующий победитель «Евровидение»»; ««Евровидение», то есть ценности современной Европы».	2
Работа властных структур, принимаемые решения, выступления и действия политиков	«Был оправдан министр обороны Сердюков»; «высокие зарплаты депутатов»; «дебаты в Госдуме»; «закон о двойном гражданстве»; «мэр Набережных Челнов до сих пор работает»; «наш мэр занимается игровыми автоматами, это неприятно».	1
Взрыв ракеты-носителя «Протон-М»	«Неудачный запуск «Протона»»; «рухнул «Протон» – ракетоноситель»; «что-то падают наши ракеты-носители»; «спутник не запустился в космос».	1
Ситуация с Крымом	«Присоединение Крыма». «в Крыму пенсии сделали 15 тыс. руб., а у нас – в два раза меньше»; «крымский паром в Керчи пришлось нам ждать целых 11 часов».	1
Криминальные события	«В Пушкино убили мальчика на межнациональной почве»; «девочка порезала свою одноклассницу»; «сбили женщину рядом с пешеходным переходом на-смерть»; «один сплошной криминал».	1
Другие события в России	«Митинги в Пушкино»; ««Зенит» проиграл»; «о пожарах в домах престарелых»; «очередное повышение цен на ЖКХ»; «беспокоит планирование организации «Русского Майдана» в Москве».	1
Другие события в мире	«В Германии Меркель встречали гулом»; «наводнение в Румынии»; «наводнение в Сербии».	1
Нет таких	«Не было таких событий»; «не было, все хорошо»; «не видел ничего такого».	6
Затрудняюсь ответить, нет ответа		16

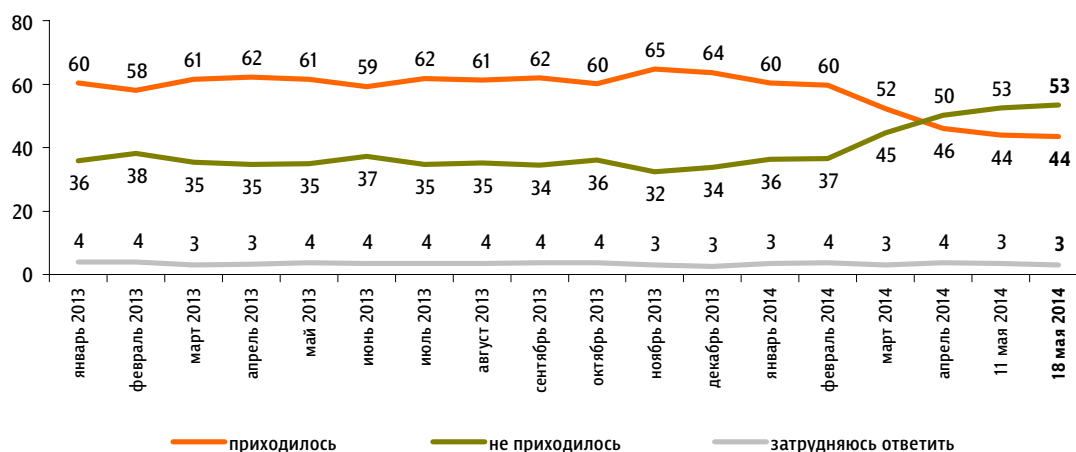
Протестные настроения

Недовольство властями

Опрос «ФОМнибус» 17–18 мая. 204 населенных пункта,
64 субъекта РФ, 3000 респондентов.

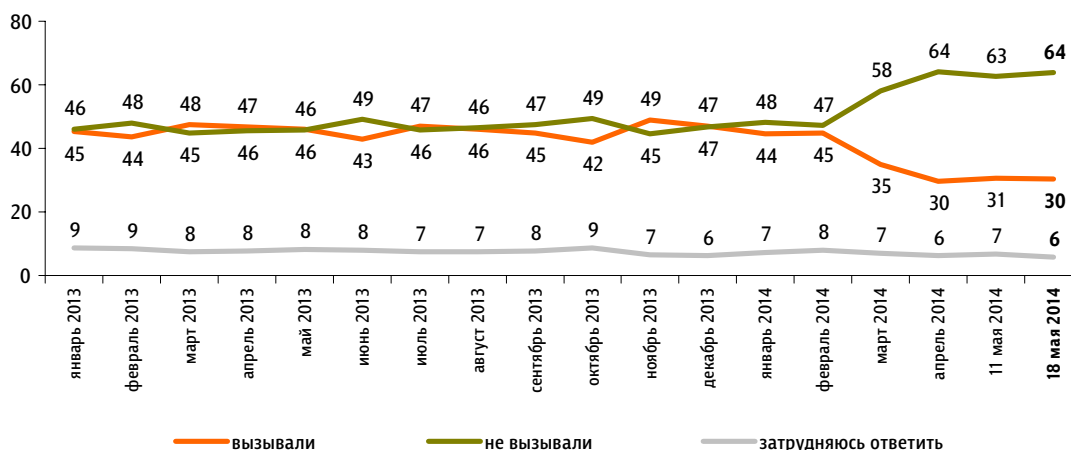
За последний месяц Вам приходилось или не приходилось слышать от окружающих Вас людей критические высказывания в адрес российских властей?

данные в % от всех опрошенных



Действия российских властей за последний месяц у Вас лично вызвали недовольство, возмущение или не вызывали?

данные в % от всех опрошенных

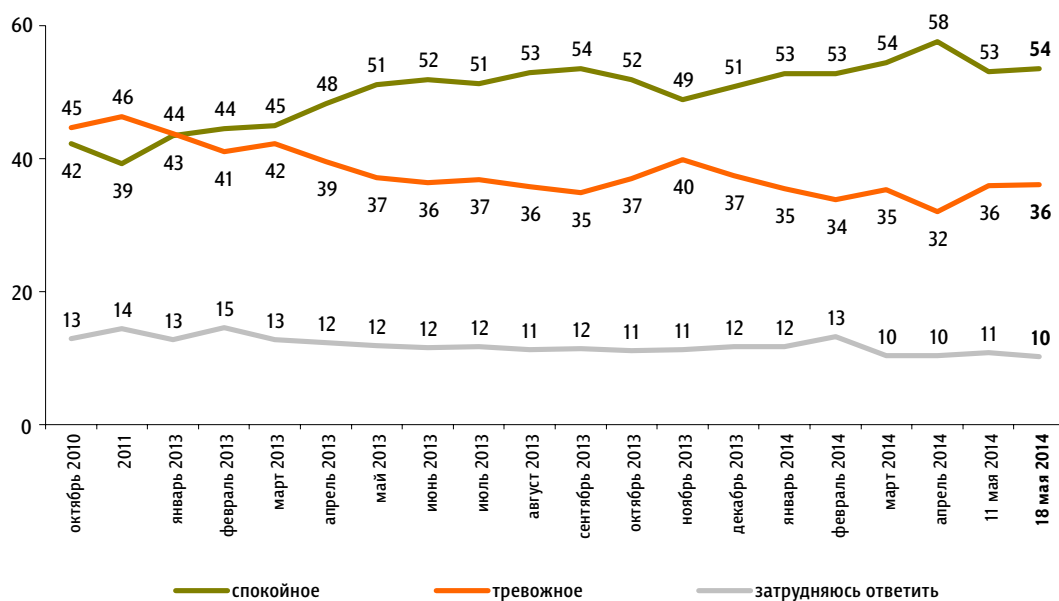


Настроение окружающих

Опрос «ФОМнибус» 17–18 мая. 204 населенных пункта,
64 субъекта РФ, 3000 респондентов.

Какое настроение, по Вашему мнению, преобладает сегодня среди Ваших родных, друзей, коллег, знакомых – спокойное или тревожное?

данные в % от всех опрошенных

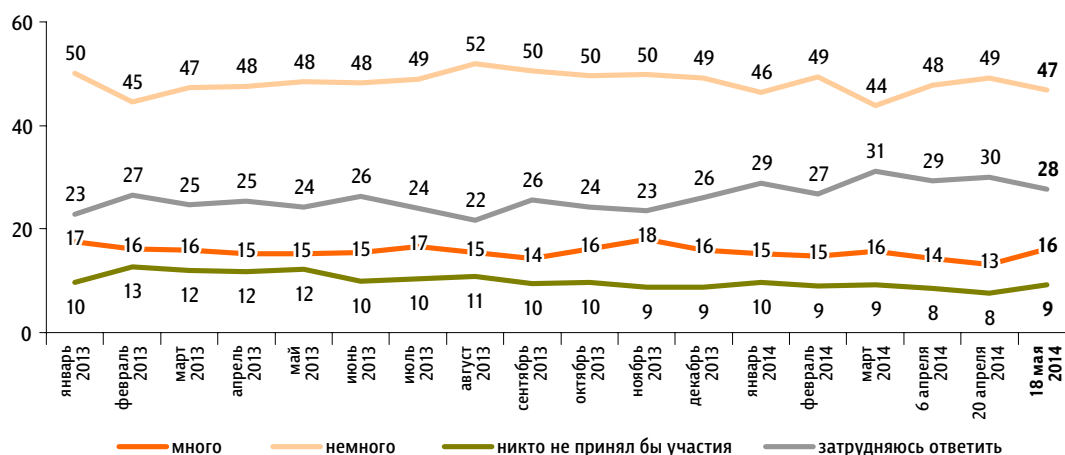


Протестный потенциал

Опрос «ФОМнибус» 17–18 мая. 100 населенных пунктов, 43 субъекта РФ, 1500 респондентов.

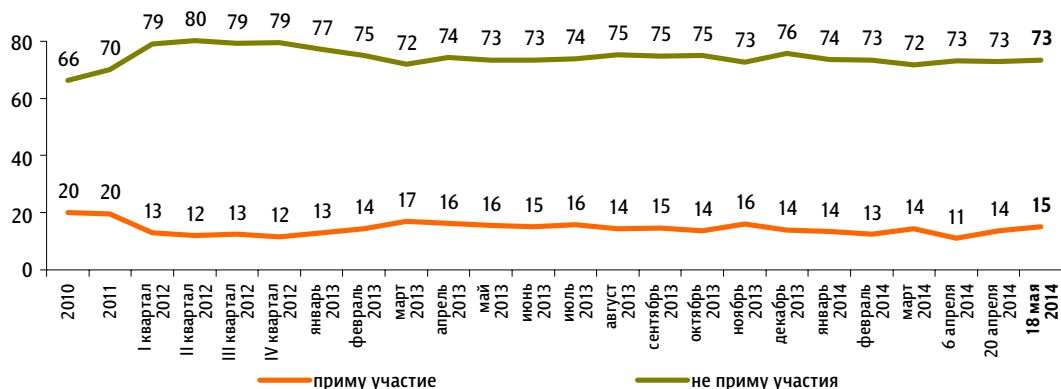
Если бы в ближайшие месяц-два там, где Вы живёте, прошли митинги, демонстрации, акции протеста, то, как Вы думаете, много или немного людей приняли бы в них участие?

данные в % от всех опрошенных



А Вы лично примете или не примете участие в митингах, демонстрациях, акциях протеста, если они пройдут в ближайшие месяц-два там, где Вы живёте?*

данные в % от всех опрошенных

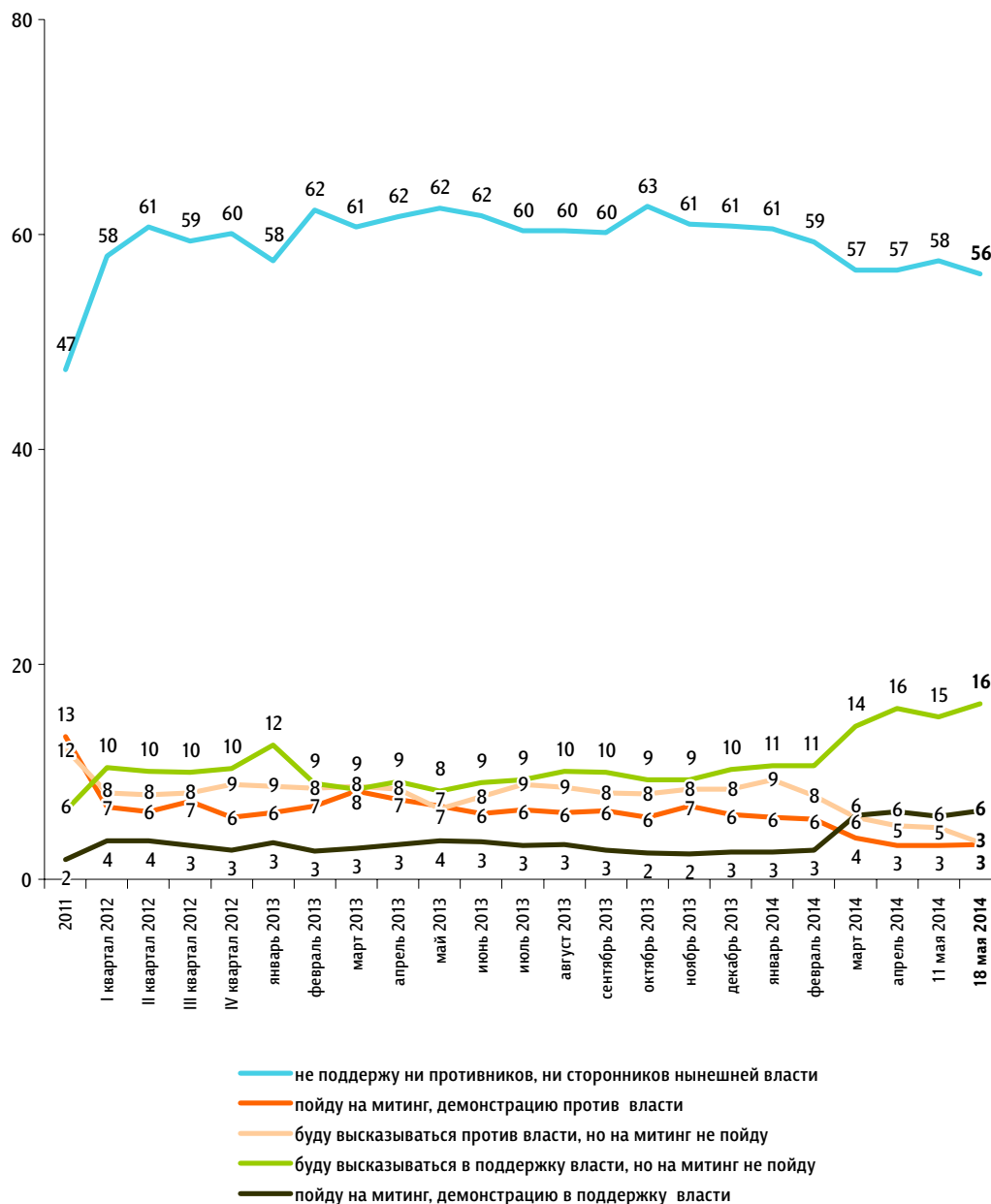


* До 20 января 2013 г. вопрос задавался в следующей формулировке: «Если в ближайшее воскресенье там, где Вы живёте, пройдут митинги, демонстрации, акции протеста, то Вы примете или не примете в них участие?»

Опрос «ФОМнибус» 17–18 мая. 204 населенных пункта,
64 субъекта РФ, 3000 респондентов.

Если в ближайшее время там, где Вы живёте, состоится митинги, демонстрации противников нынешней власти и её сторонников, то как Вы, скорее всего, поступите? (Карточка, один ответ.)

данные в % от всех опрошенных

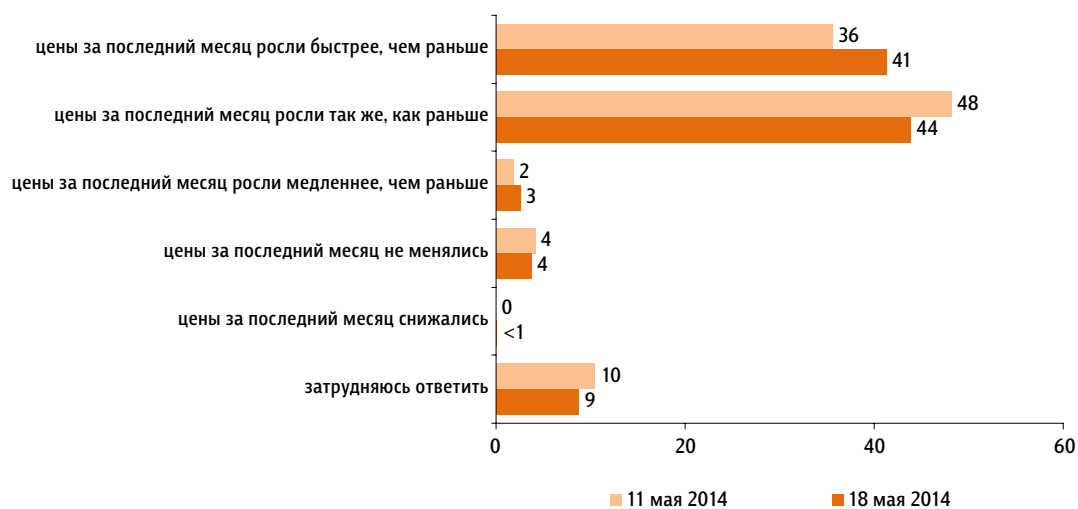


Динамика цен

Опрос «ФОМнибус» 17–18 мая. 100 населенных пунктов,
43 субъекта РФ, 1500 респондентов.

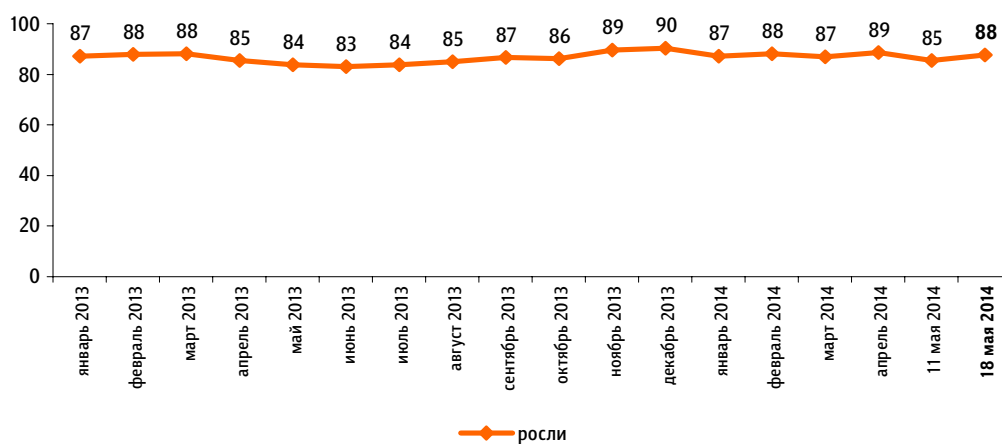
Что, по Вашему мнению, за последний месяц происходило с ценами на основные продукты, товары и услуги? (Карточка, один ответ.)

данные в % от всех опрошенных



Динамика 2013–2014 гг.

данные в % от всех опрошенных



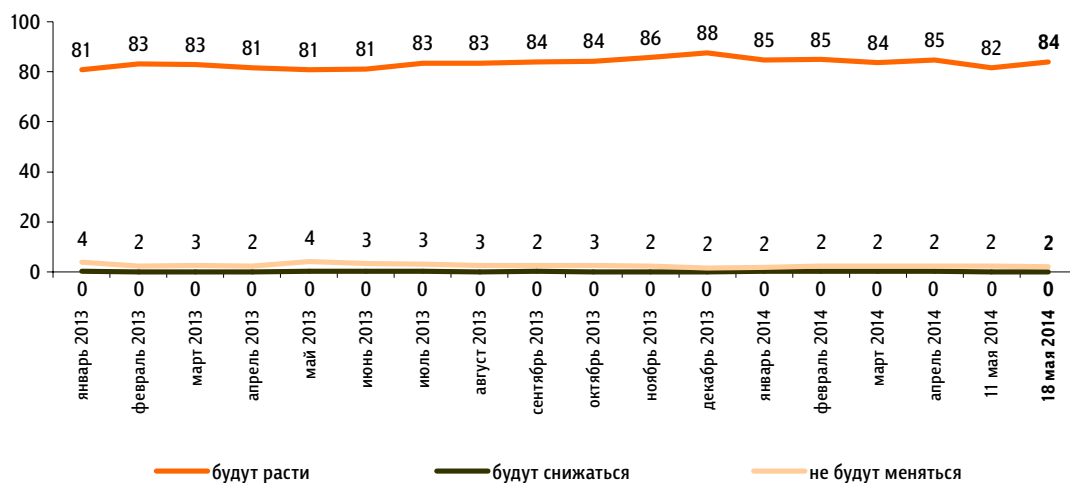
Как Вы думаете, что будет происходить с ценами на основные продукты, товары и услуги в ближайший месяц? (Карточка, один ответ.)

данные в % от всех опрошенных



Динамика 2013–2014 гг.

данные в % от всех опрошенных



Читайте также в онлайн-версии на сайте fom.ru

ЭКОНОМИКА



Россияне о лицензии на предпринимательскую деятельность

Как россияне относятся к предпринимательской деятельности без лицензий

<http://fom.ru/Ekonomika/11508>

«ТелеФОМ» 29–30 марта 2014

ОБЩЕСТВО



Музеи – практики и предпочтения россиян

Какие музеи нравятся жителям России, и как часто они их посещают

<http://fom.ru/obshchestvo/11500>

«ФОМнибус» 10–11 мая 2014

ОБРАЗ ЖИЗНИ ОБЩЕСТВО



Что известно россиянам об инфаркте

Симптомы, первая помощь и лечение при инфаркте миокарда

<http://fom.ru/Obraz-zhizni/11497>

«ФОМнибус» 19–20 апреля 2014

РАБОТА И ДОМ



Жилье и ремонт

Ремонт – в удовольствие или в тягость?

<http://fom.ru/Rabota-i-dom/11506>

«ФОМнибус» 19–20 апреля 2014

БЕЗОПАСНОСТЬ И ПРАВО



Россияне о новых законах

Какие из недавних законов людям понравились, а какие нет

<http://fom.ru/Bezopasnost-i-pravo/11507>

«ФОМнибус» 26–27 апреля 2014

СМИ И ИНТЕРНЕТ



Общественное телевидение России: годовщина вещания

Динамика осведомленности об ОТР и впечатления зрителей

<http://fom.ru/SMI-i-internet/11496>

«ФОМнибус» 26–27 апреля 2014



www.fom.ru

Россия, Москва, пер. Капанова, 3
тел. : (+7 495) 745-87-65
факс : (+7 495) 745-89-03
www.fom.ru fom@fom.ru

Александр Ослон – президент ФОМ

Алексей Чуриков – управляющий директор ФОМ

Елена Петренко – управляющий директор ФОМ

КЛЮЧЕВЫЕ ТЕХНОЛОГИИ:

ФОМнибус – репрезентативный опрос населения 18 лет и старше, жители 100 городских и сельских населенных пунктов, 43 субъекта РФ.

Выборка – 1500 респондентов.

Интервью по месту жительства респондентов.

Статистическая погрешность не превышает 3,6%.