

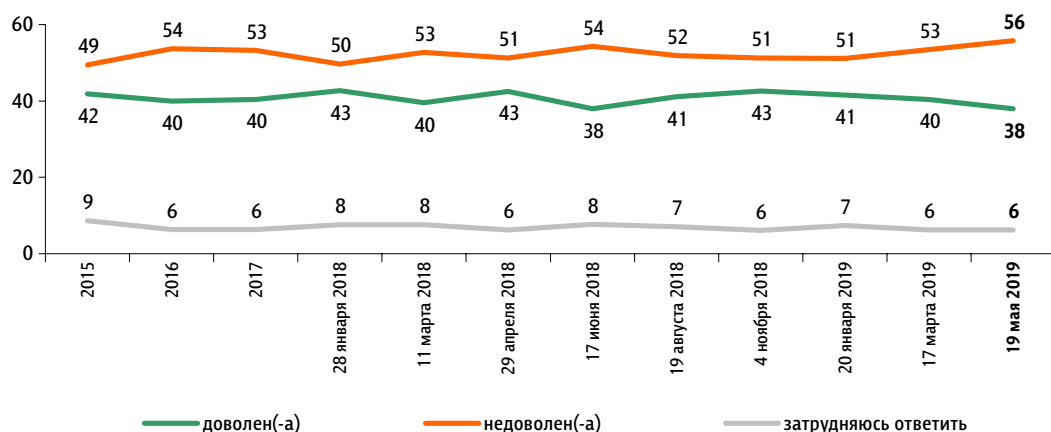
# Проблемы региона

Опрос «ФОМнибус» 18–19 мая. 104 населенных пункта, 53 субъекта РФ, 1500 респондентов.

ФАКТОРЫ ФОРМИРОВАНИЯ ОБЩЕСТВЕННОГО МНЕНИЯ

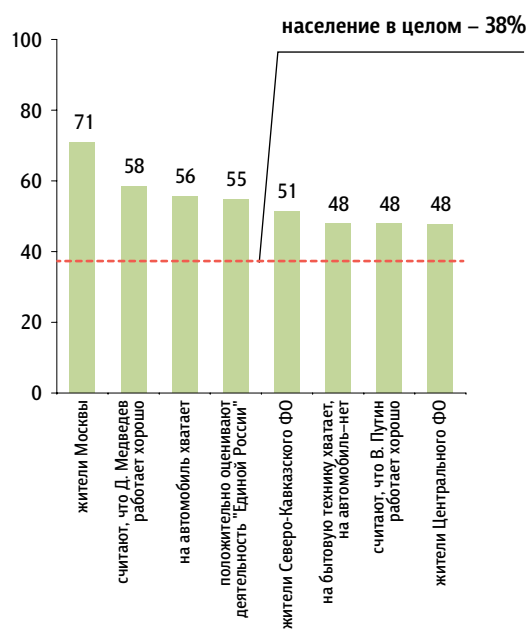
## Если говорить в целом, Вы довольны или недовольны положением дел в вашем регионе?

данные в % от всех опрошенных



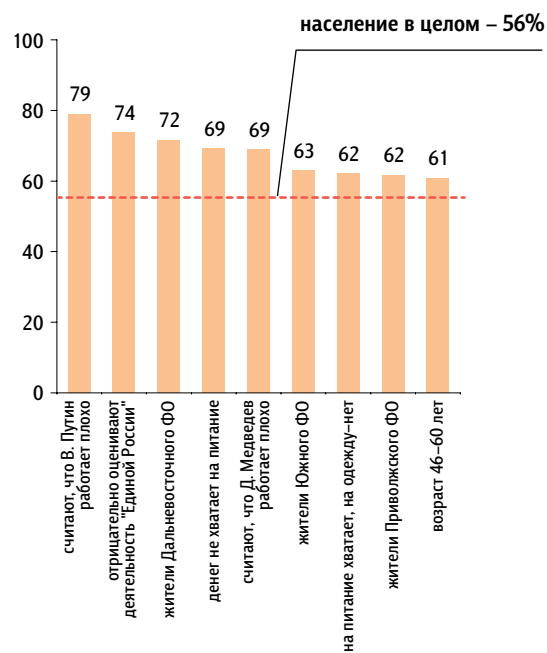
## Чаще **довольны** положением дел в регионе

данные в % от групп



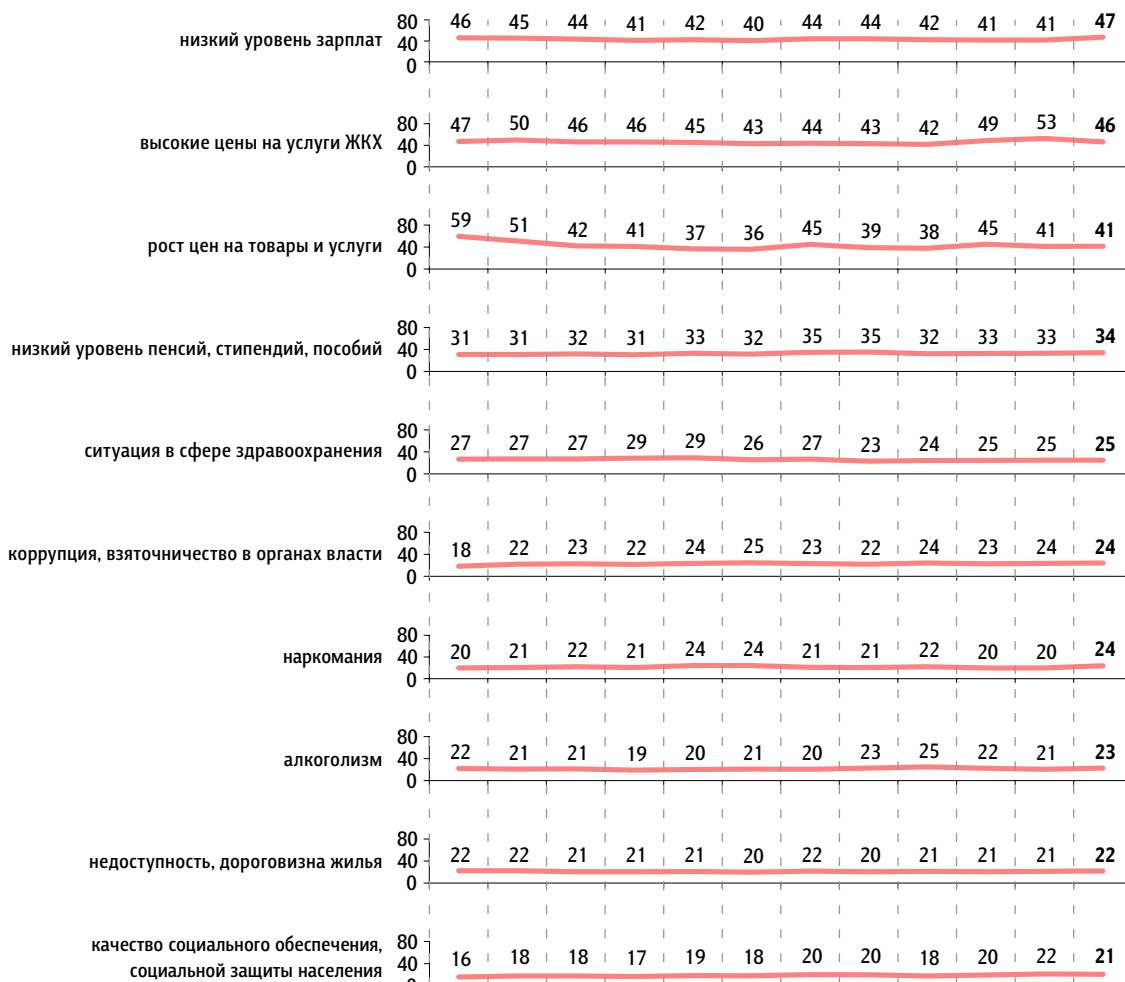
## Чаще **недовольны** положением дел в регионе

данные в % от групп



### Какие социальные и экономические проблемы вашего региона в последнее время волнуют Вас больше всего? (Карточка, не более пяти ответов.)

данные в % от всех опрошенных



состояние дорог, ситуация на дорогах	21	22	21	19	19	21	21	15	15	16	20	20
неудовлетворительное состояние жилищно-коммунального хозяйства	13	16	15	17	16	15	20	17	15	18	20	16
ситуация с занятостью населения, с безработицей	21	18	17	18	16	14	16	16	14	17	16	16
коррупция, взяточничество в правоохранительных органах, в судебной системе	10	12	13	13	13	13	11	14	13	13	13	14
экологическая ситуация, состояние окружающей среды	6	6	7	8	8	8	7	7	8	8	7	10
ситуация в сфере образования	9	10	10	12	11	9	10	8	10	10	10	9
положение дел в сельском хозяйстве	13	10	8	9	8	8	10	8	7	8	7	8
преступность	8	8	7	7	7	6	6	6	6	6	7	7
положение дел в сфере промышленного производства	8	6	5	4	3	5	5	4	3	4	3	5
ситуация с приезжими, мигрантами, конфликты на межнациональной почве	5	5	4	3	3	2	3	3	3	4	3	4
другие	1	1	2	1	2	2	2	2	2	2	1	2
нет таких проблем	1	1	2	2	2	3	1	3	3	3	2	1
затрудняюсь ответить	2	1	1	2	1	1	1	3	2	1	2	1