

ДОМИНАНТЫ.

ПОЛЕ МНЕНИЙ



Социологический бюллетень

№ 21

26 мая 2011 года

Ключевые индикаторы общественного мнения

- 2 Политические индикаторы
 - Рейтинг президента
 - Рейтинг премьер-министра
 - Индексы доверия первым лицам государства
 - Рейтинги партий
- 11 Уровень протестных настроений
- 14 Партия «Правое дело» и Михаил Прохоров
 - Отношение к М. Прохорову
 - Новый лидер «Правого дела»

Факторы формирования общественного мнения

- 18 Динамика материального положения
- 22 Динамика цен
- 28 Задержки зарплат, пенсий, пособий
 - Задержки зарплат
 - Задержки пенсий
 - Задержки пособий
- 31 События недели

Актуальные темы общественного мнения

- 33 Пресс-конференция Д. Медведева в Сколково
- 36 Саммит «Большой восьмерки»
- 39 Отношение к А. Навальному
- 42 Экологические организации в России
 - Экологические движения
 - Экологические партии

Базовые темы общественного мнения

- 46 Интерес к политике
- 49 Работать в компании или «на себя»?
 - Мотивация
 - Современные технологии в работе
- 54 Сберегать или тратить
 - Сберегательные и покупательские настроения россиян
 - Планирование сбережений и трат
 - Возрастной фактор

Политические индикаторы



Рейтинг президента

Опрос «ФОМнибус» 21–22 мая. 204 населенных пункта, 64 субъекта РФ, 3000 респондентов.

Скажите, пожалуйста, Вы доверяете или не доверяете президенту РФ Д. Медведеву? (Карточка, один ответ.)



С 22 декабря 2007 г. по 24 февраля 2008 г. вопрос задавался в следующей формулировке: «Скажите, пожалуйста, Вы доверяете или не доверяете первому вице-премьеру правительства России Дмитрию Медведеву?»; с 8 марта по 27 апреля 2008 г.: «Скажите, пожалуйста, Вы доверяете или не доверяете Дмитрию Медведеву?»

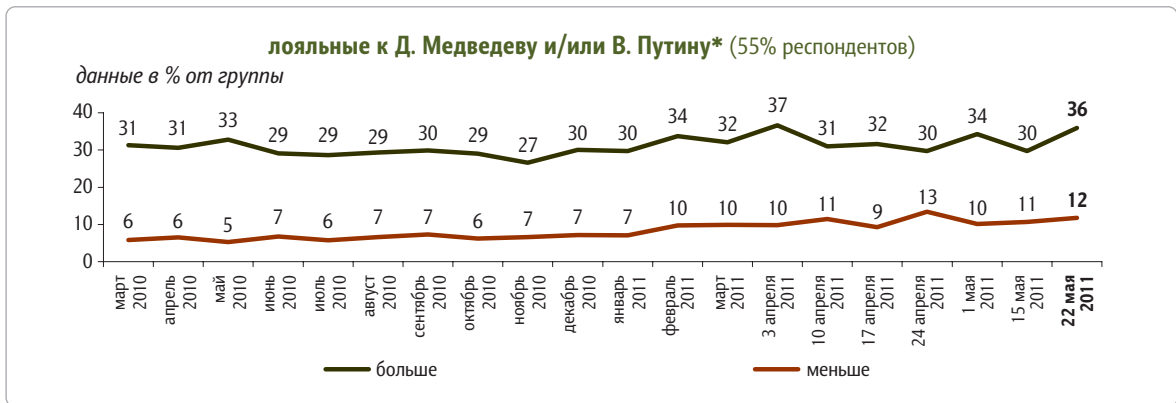
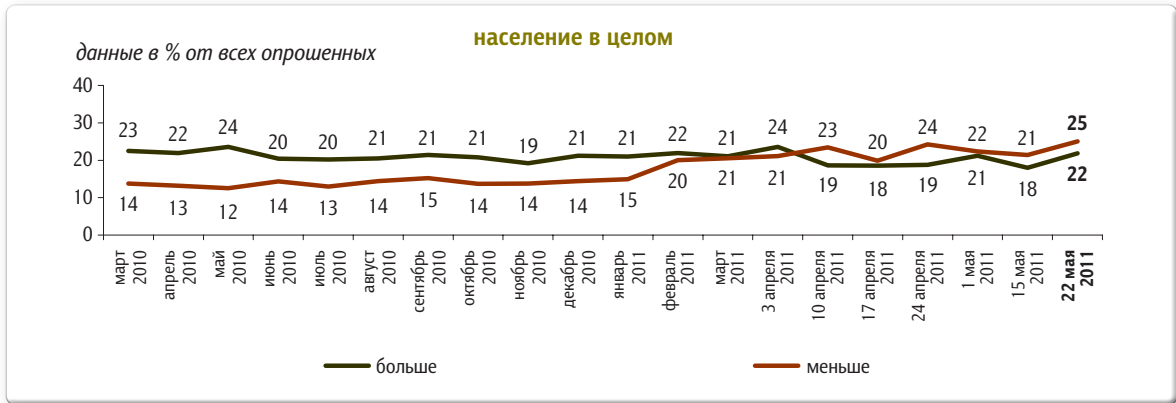


* Лояльные к Д. Медведеву и/или В. Путину – те, кто доверяет Д. Медведеву и/или В. Путину.


** Все, кроме лояльных к Д. Медведеву и/или В. Путину, – те, кто отчасти доверяет Д. Медведеву, отчасти нет, кто отчасти доверяет В. Путину, отчасти нет, и те, кто не доверяет ни Д. Медведеву, ни В. Путину, а также затруднившиеся ответить на вопросы о доверии президенту и главе правительства.

Опрос «ФОМнибус» 21–22 мая. 100 населенных пунктов, 43 субъекта РФ, 1500 респондентов.

За последний месяц Вы стали больше или меньше доверять Д. Медведеву?



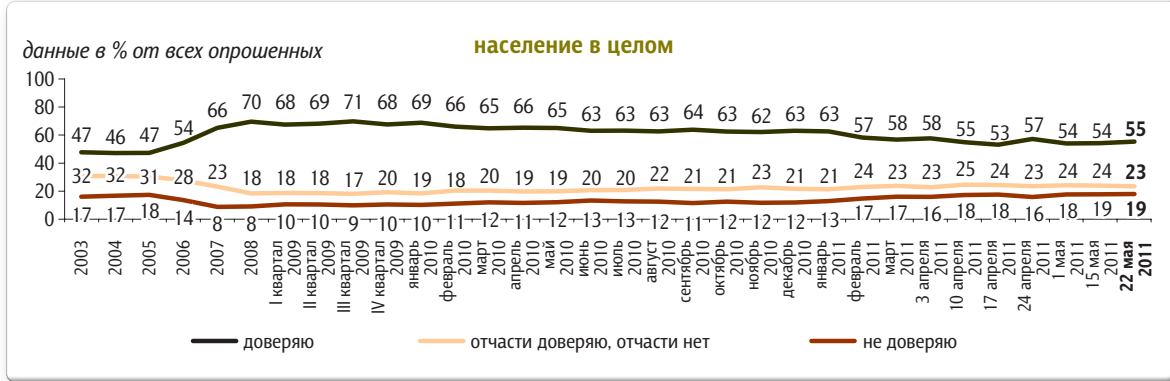
* Принцип построения групп см. на стр. 2.



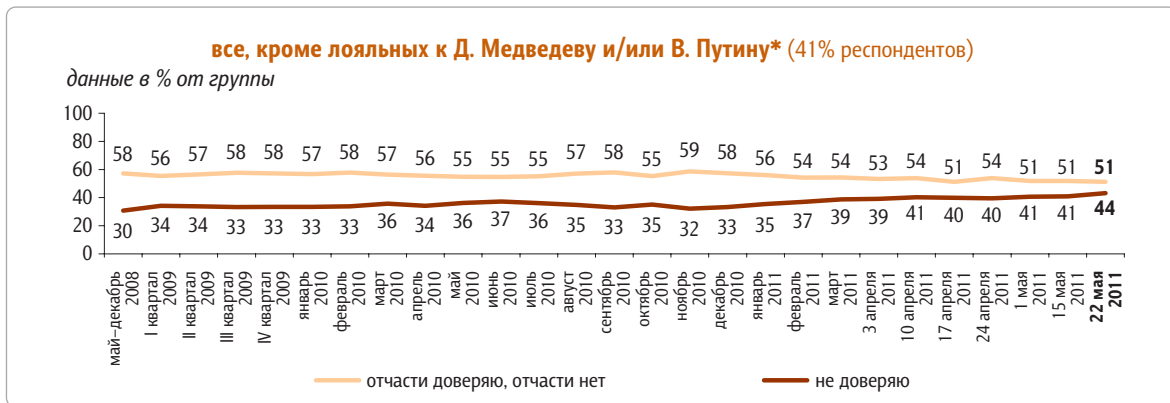
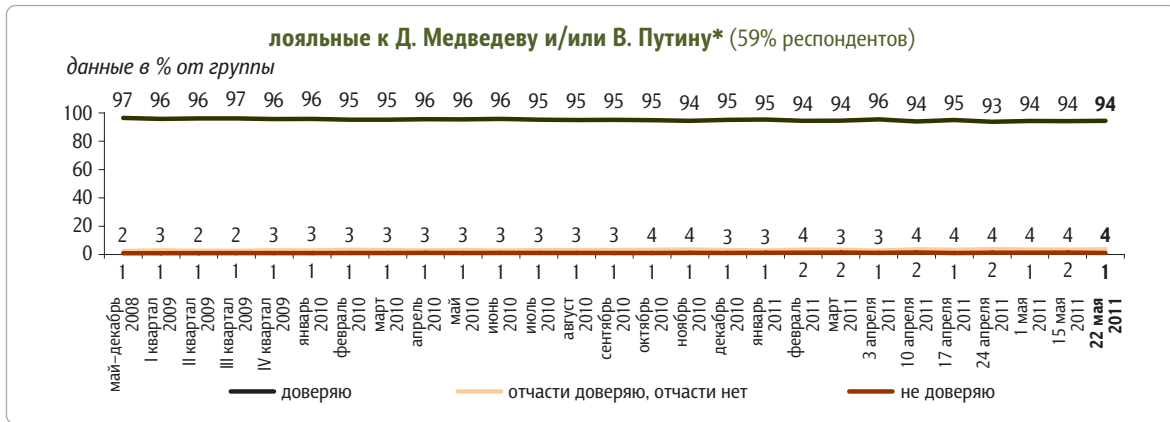
Рейтинг премьер-министра

Опрос «ФОМнибус» 21–22 мая. 204 населенных пункта, 64 субъекта РФ, 3000 респондентов.

Скажите, пожалуйста, Вы доверяете или не доверяете главе правительства РФ В. Путину? (Карточка, один ответ.)



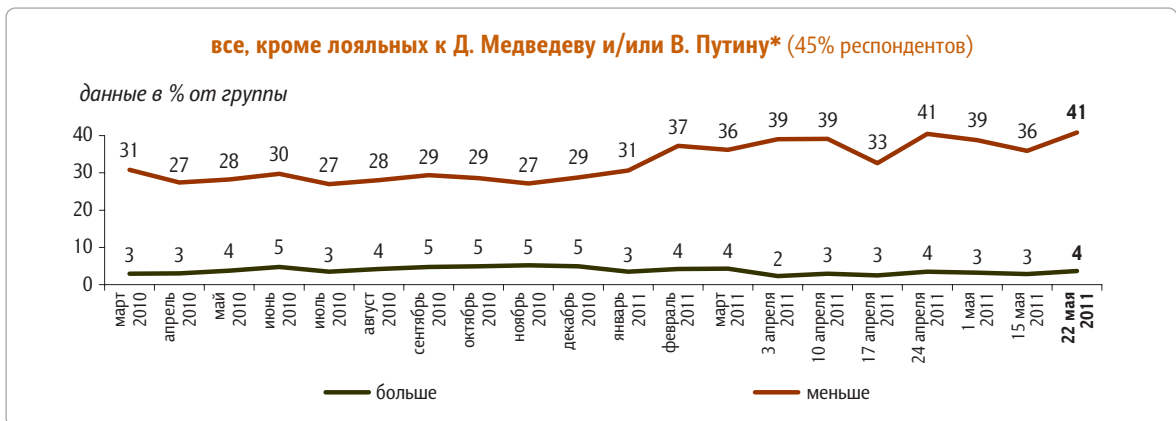
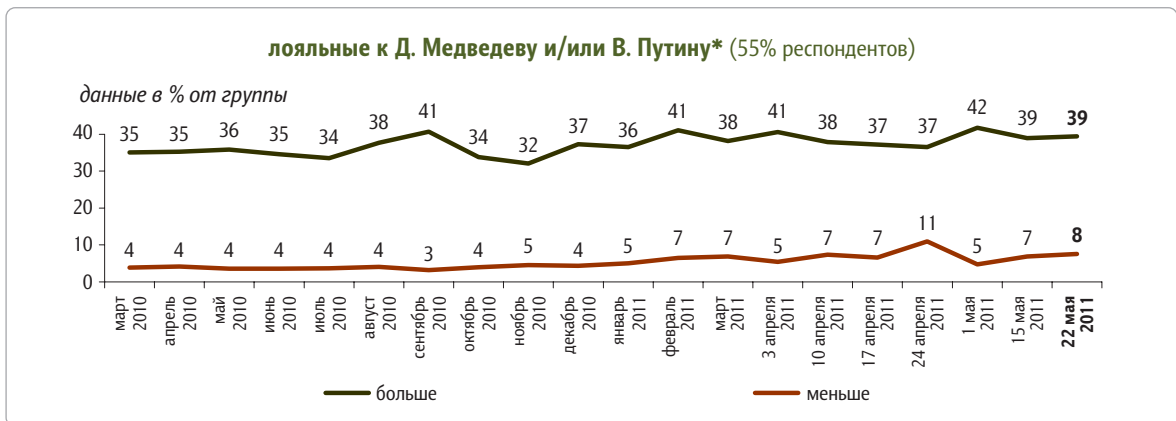
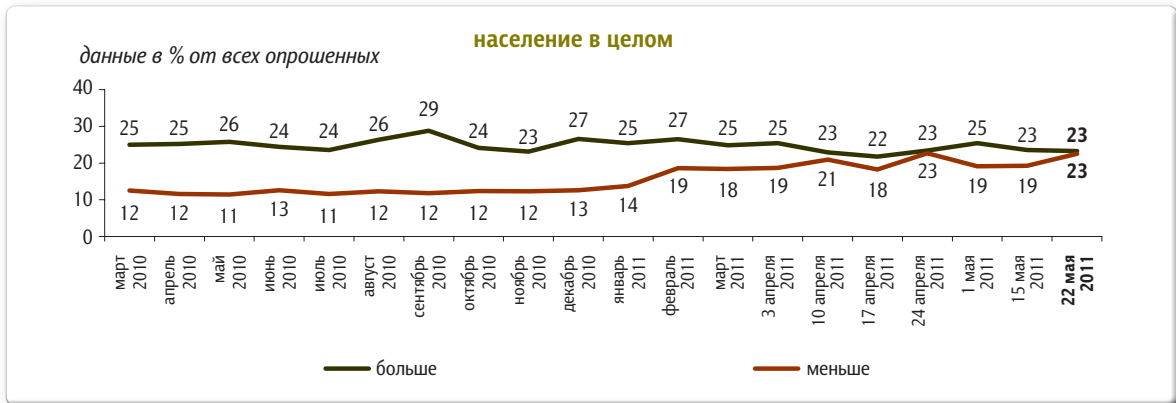
До 24 февраля 2008 г. вопрос задавался в следующей формулировке: «Скажите, пожалуйста, Вы доверяете или не доверяете президенту Российской Федерации Владимиру Путину?»; с 8 марта по 27 апреля 2008 г.: «Скажите, пожалуйста, Вы доверяете или не доверяете Владимиру Путину?»



* Принцип построения групп см. на стр. 2.

Опрос «ФОМнибус» 21–22 мая. 100 населенных пунктов, 43 субъекта РФ, 1500 респондентов.

За последний месяц Вы стали больше или меньше доверять В. Путину?



* Принцип построения групп см. на стр. 2.

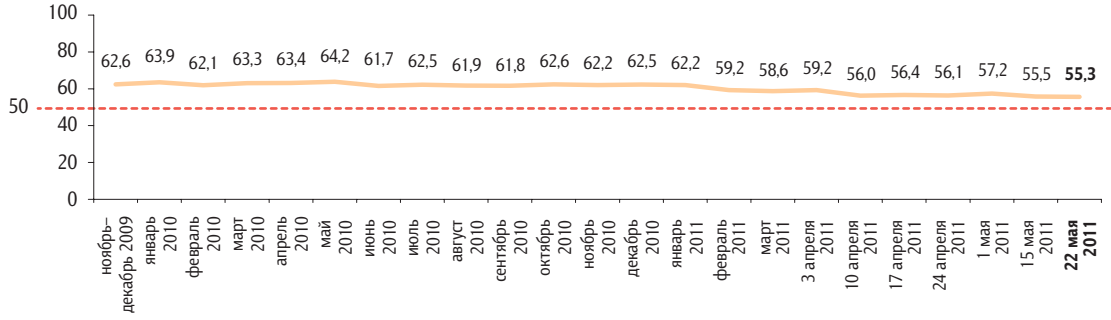
Индексы доверия первым лицам государства

Опрос «ФОМнибус» 21–22 мая. 100 населенных пунктов, 43 субъекта РФ, 1500 респондентов.

КЛЮЧЕВЫЕ ИНДИКАТОРЫ ОБЩЕСТВЕННОГО МНЕНИЯ

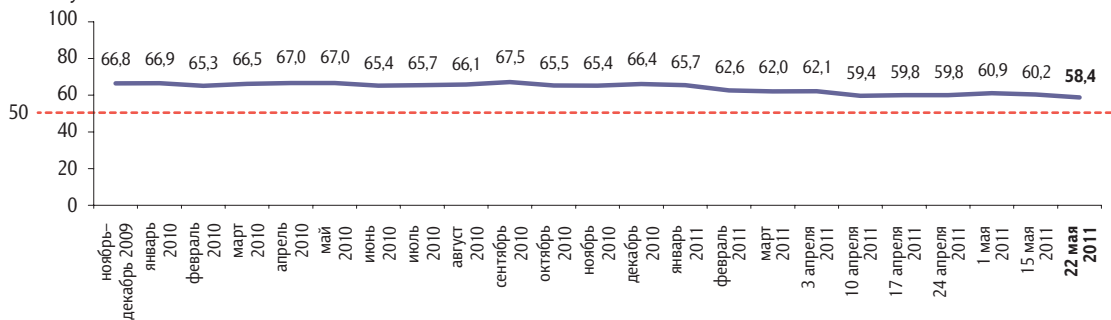
Индекс доверия Д. Медведеву

данные в пунктах



Индекс доверия В. Путину

данные в пунктах



Индексы измеряются в пунктах, и их значения могут колебаться в пределах от 0 до 100 п. Значение индекса меньше 50 п. указывает на преобладание негативных оценок, а больше 50 п. — позитивных. Значение 50 п. показывает баланс положительных и отрицательных оценок.

Индексы доверия первым лицам государства строятся на основе двух вопросов:

«Скажите, пожалуйста, Вы доверяете или не доверяете президенту РФ Д. Медведеву / главе правительства РФ В. Путину?»

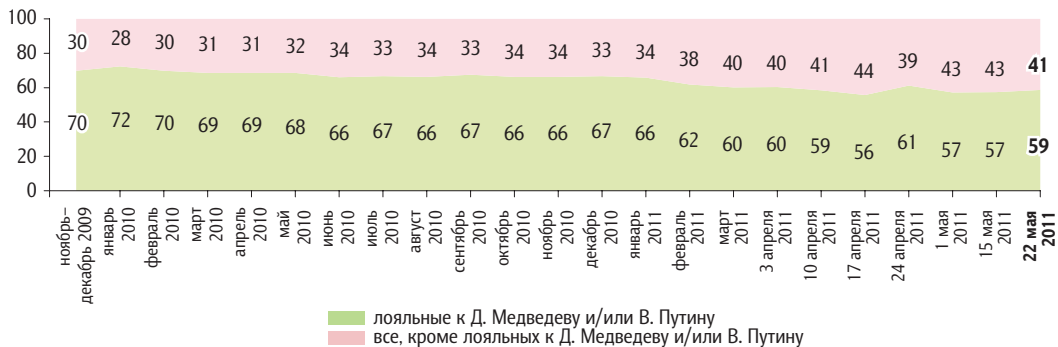
«За последний месяц Вы стали больше или меньше доверять Д. Медведеву / В. Путину?»

По каждому из вопросов строится диффузный индекс, равный половине разности между долями положительных и отрицательных ответов, увеличенной на 50 пунктов.

Каждый итоговый индекс доверия является составным и получается сложением индексов по каждому вопросу и делением этой суммы на два.

Лояльность первым лицам государства: динамика

данные в % от всех опрошенных

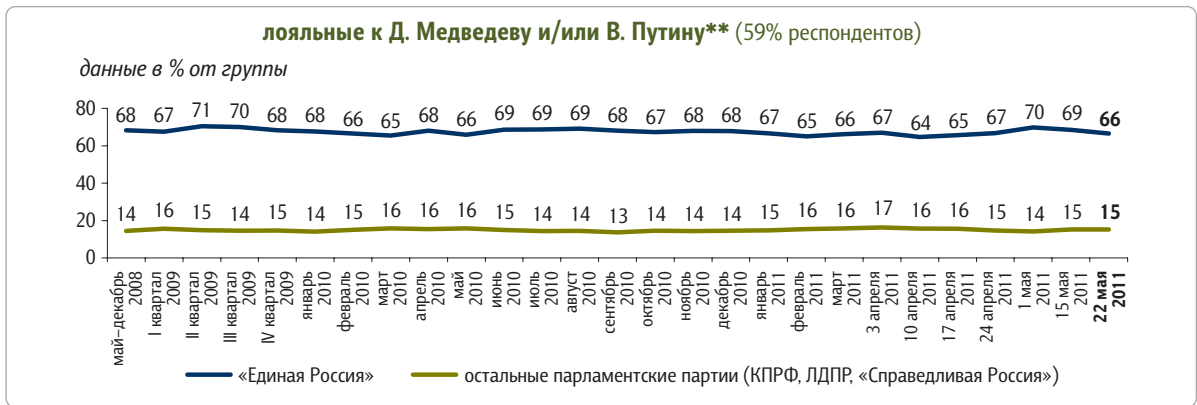
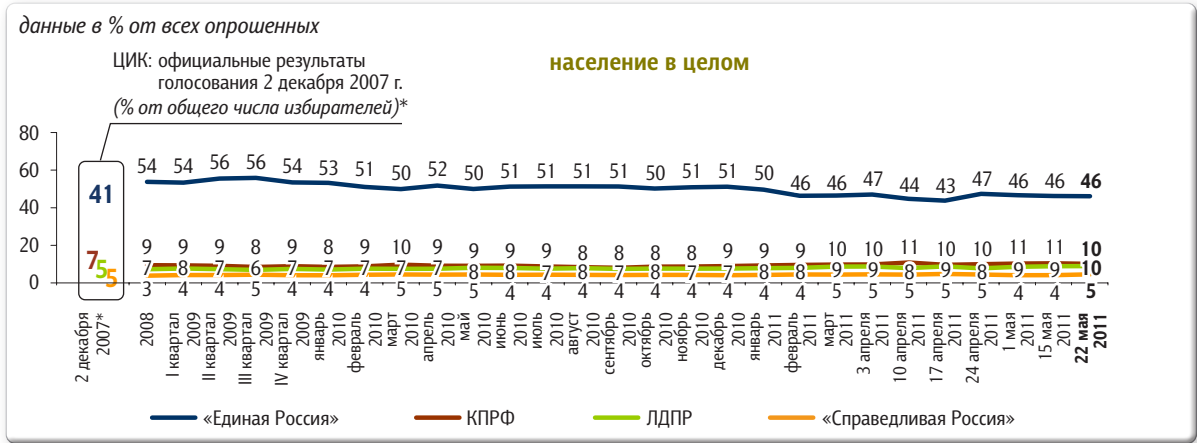




Рейтинги партий

Опрос «ФОМнибус» 21–22 мая. 204 населенных пункта, 64 субъекта РФ, 3000 респондентов.

Представьте себе, что в следующее воскресенье состоится выборы в Государственную думу. Скажите, пожалуйста, как, за какую партию Вы бы проголосовали? (Карточка, один ответ.)

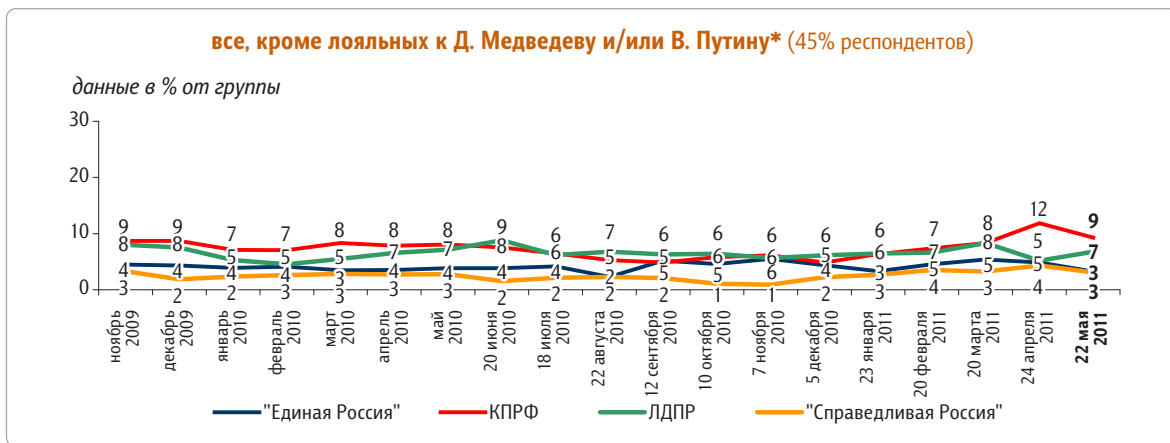
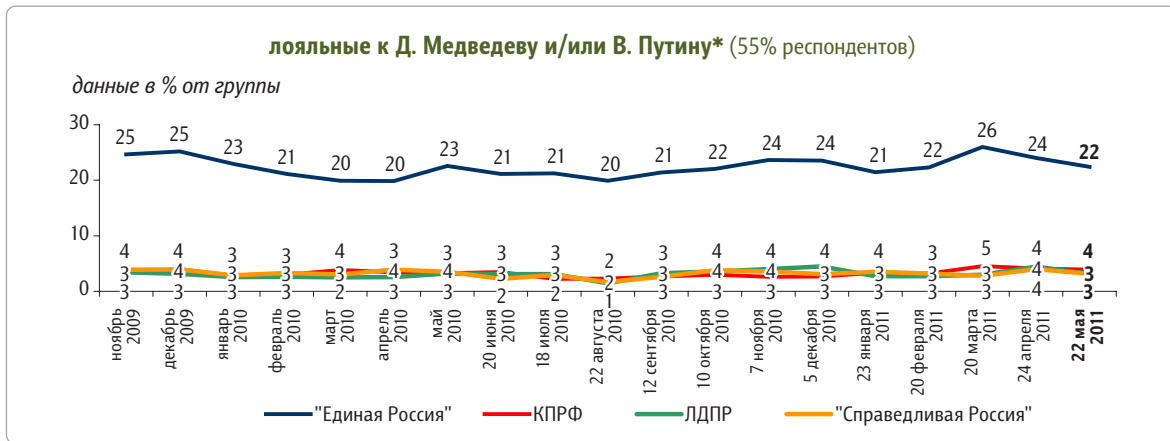
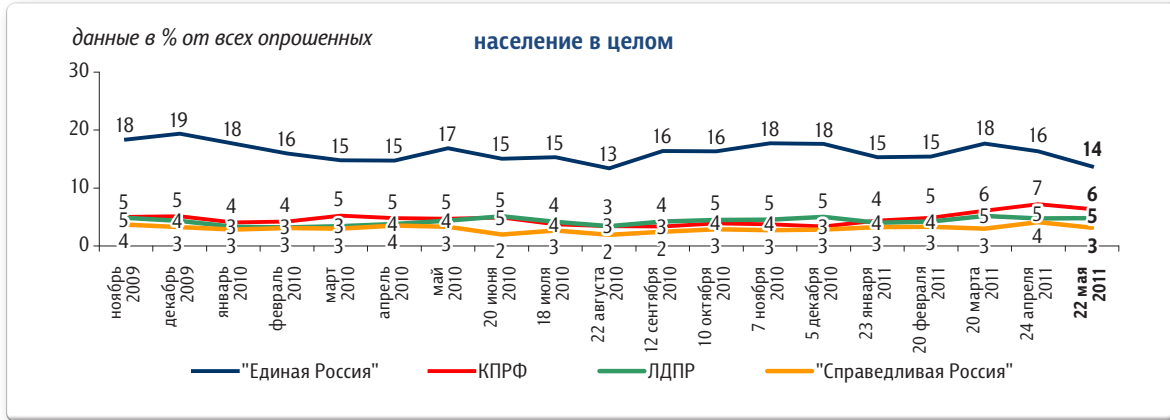


* Результаты в % от числа принявших участие в голосовании: «Единая Россия» – 64,3%; КПРФ – 11,57%; ЛДПР – 8,14%; «Справедливая Россия: Родина / Пенсионеры / Жизнь» – 7,74%.

** Принцип построения групп см. на стр. 2.

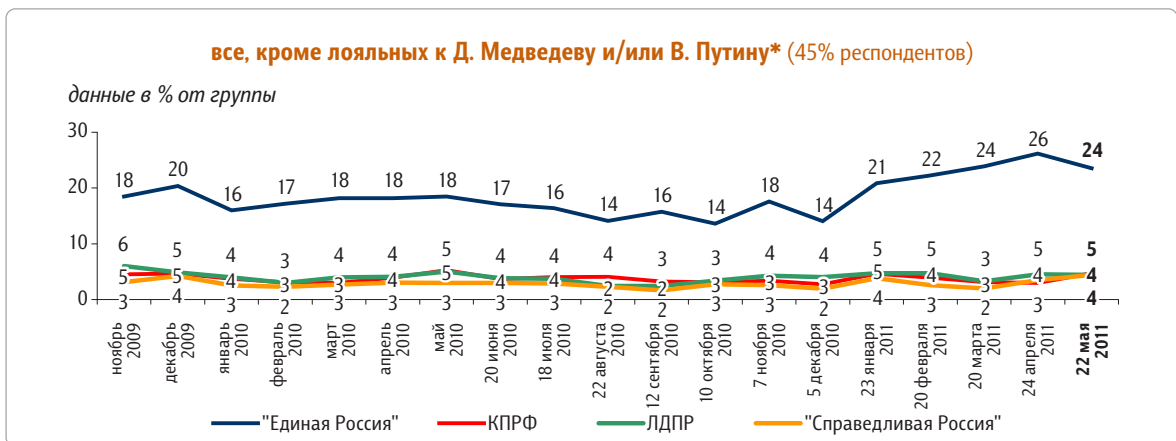
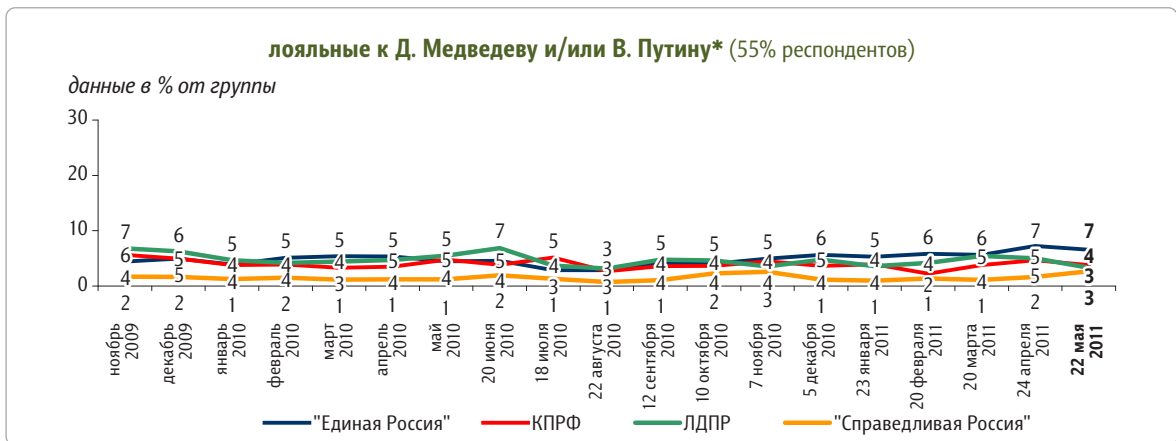
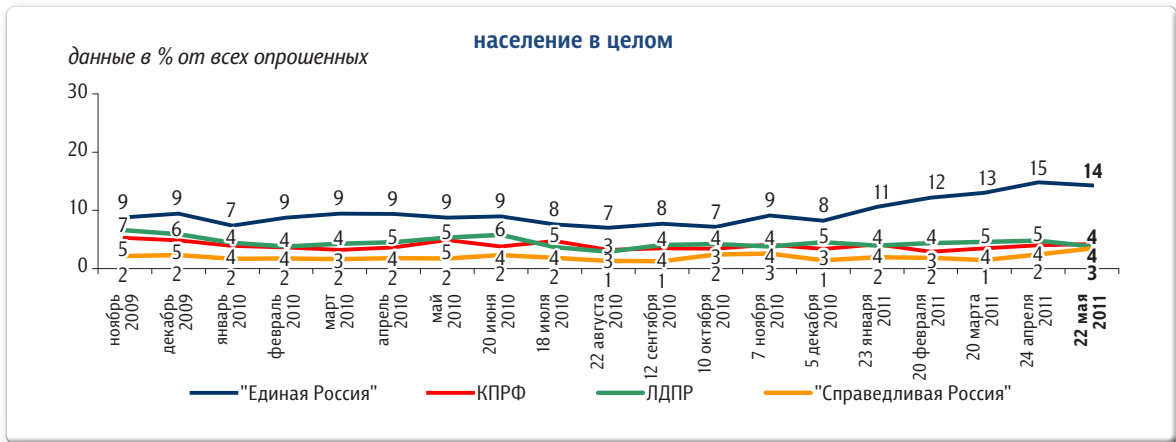
Опрос «ФОМнибус» 21–22 мая. 100 населенных пунктов, 43 субъекта РФ, 1500 респондентов.

К каким партиям Ваше отношение за последний месяц улучшилось? (Карточка, любое число ответов.)



* Принцип построения групп см. на стр. 2.

А к каким партиям Ваше отношение за последний месяц **ухудшилось?** (Карточка, любое число ответов.)

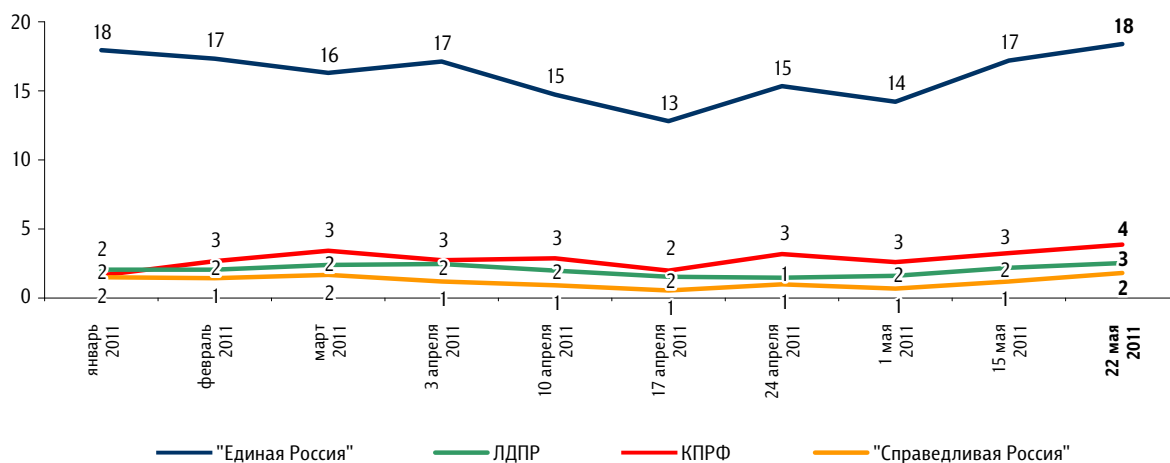


* Принцип построения групп см. на стр. 2.

Опрос «ФОМнибус» 21–22 мая. 100 населенных пунктов, 43 субъекта РФ, 1500 респондентов.

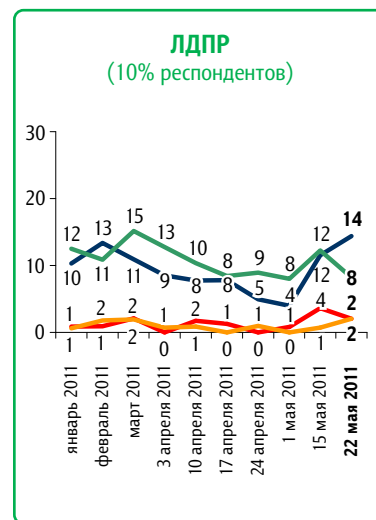
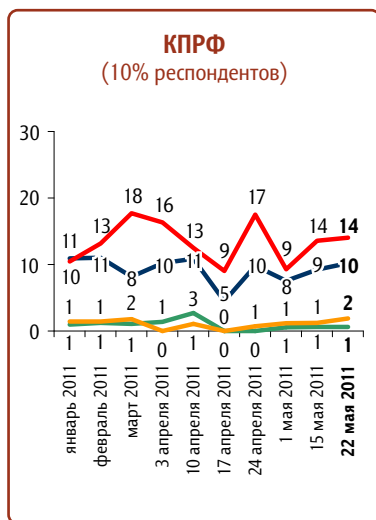
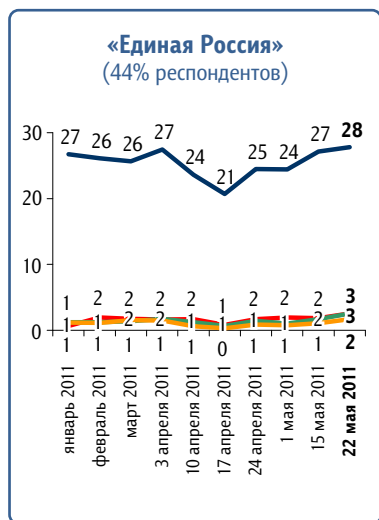
По Вашему мнению, заметна ли в последний месяц в нашем городе (селе) деятельность каких-либо политических партий? И если да, то деятельность каких партий заметна?* (Карточка, любое число ответов.)

данные в % от всех опрошенных



данные в % от групп

Электораты



— "Единая Россия" — ЛДПР — КПРФ — "Справедливая Россия"

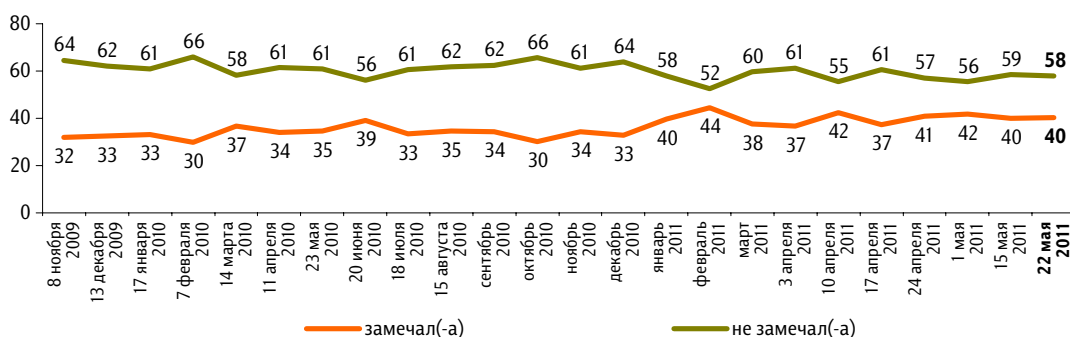
* На графиках приведены данные по четырем парламентским партиям.

Уровень протестных настроений

Опрос «ФОМнибус» 21–22 мая. 100 населенных пунктов, 43 субъекта РФ, 1500 респондентов.

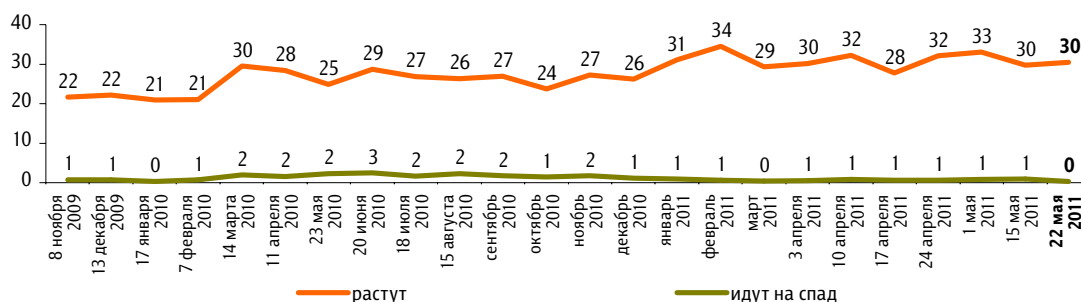
Скажите, пожалуйста, в последний месяц Вы замечали или не замечали недовольство, готовность людей участвовать в акциях протеста*?

данные в % от всех опрошенных



Как Вам кажется, в последний месяц недовольство, готовность людей участвовать в акциях протеста растут или идут на спад? ** (Вопрос задавался тем, кто в последний месяц замечал недовольство или затрудняется сказать, замечал или не замечал недовольство, – 42% респондентов.)

данные в % от всех опрошенных

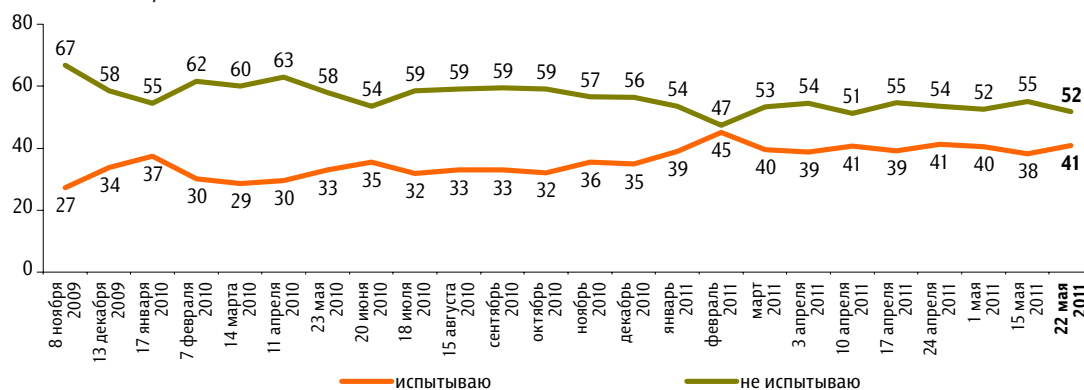


* До опроса 14 марта 2010 г. задавался вопрос: «Скажите, пожалуйста, в последний месяц Вы замечали или не замечали недовольство, протестные настроения?»

** До опроса 14 марта 2010 г. задавался вопрос: «Как Вам кажется, в последний месяц недовольство, готовность людей участвовать в акциях протеста растут, идут на спад или остаются неизменными?»

Вы лично испытываете или не испытываете недовольство, готовность участвовать в акциях протеста?

данные в % от всех опрошенных



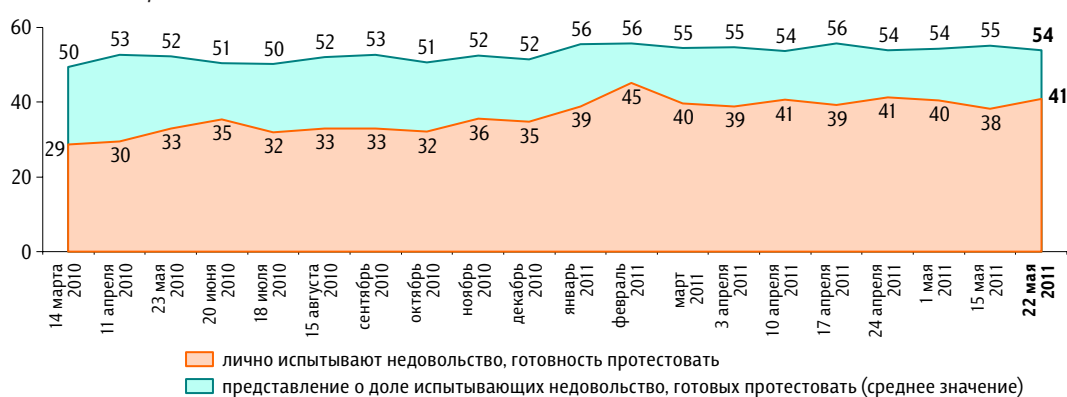
Как Вы думаете, какой процент россиян испытывают сегодня недовольство, готовность участвовать в акциях протеста? (Вопрос задавался тем, кто в последний месяц замечал недовольство или затрудняется сказать, замечал или не замечал недовольство, – 42% респондентов.)

данные в % от всех опрошенных



Динамика протестных настроений: реалии и представления

данные в % от всех опрошенных



Если в ближайшее воскресенье там, где Вы живёте, пройдут митинги, демонстрации, акции протеста, то Вы примете или не примете в них участие?

данные в % от всех опрошенных



Индекс «Уровень протестных настроений»

данные в пунктах



Индекс измеряется в пунктах и может колебаться в пределах от 0 до 100 п. Значение индекса меньше 50 п. указывает на преобладание позитивных оценок, а больше 50 п. — негативных. Значение 50 п. достигается при балансе положительных и отрицательных оценок, а также при ответе «50%» в вопросе №3 о доле россиян, испытывающих протестные настроения.

Индекс «Уровень протестных настроений» строится на основе пяти вопросов:

- №1: «Скажите, пожалуйста, в последний месяц Вы замечали или не замечали недовольство, готовность людей участвовать в акциях протеста?»
- №2: «Как Вам кажется, в последний месяц недовольство, готовность людей участвовать в акциях протеста растут или идут на спад?»
- №3: «Как Вы думаете, какой процент россиян испытывают сегодня недовольство, готовность участвовать в акциях протеста?»
- №4: «А Вы лично испытываете или не испытываете недовольство, готовность участвовать в акциях протеста?»
- №5: «Если в ближайшее воскресенье там, где Вы живёте, пройдут митинги, демонстрации, акции протеста, то Вы примете или не примете в них участие?»

По каждому из вопросов №1, №2, №4 и №5 строится диффузный индекс: каждому из респондентов, ответивших «замечал (-а)» / «растут» / «испытываю» / «приму участие» присписывается 100 баллов, каждому из ответивших «не замечал(-а)» / «идут на спад» / «не испытываю» / «не приму участия», а также тех, кому вопрос не задавался, — 0 баллов. Всем остальным респондентам — по 50 баллов.

По вопросу №3 каждому респонденту присписывается то число баллов, сколько процентов он назвал. Тем, кто не замечал недовольства, — 0 баллов.

Результат усредняется по всем респондентам. Итоговый индекс «Уровень протестных настроений» получается сложением индексов всех вопросов и делением полученной суммы на пять.

Партия «Правое дело» и Михаил Прохоров

Опрос «ФОМнибус» 21–22 мая. 100 населенных пунктов,
43 субъекта РФ, 1500 респондентов.

Отношение к М. Прохорову

КЛЮЧЕВЫЕ ИНДИКАТОРЫ ОБЩЕСТВЕННОГО МНЕНИЯ

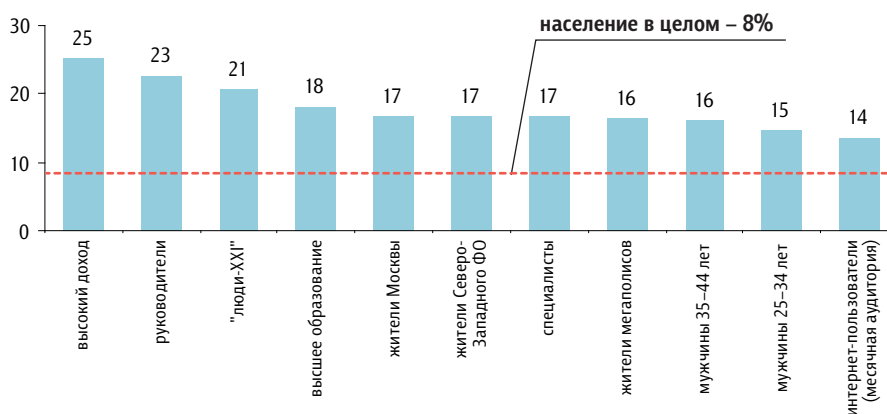
Михаил Прохоров – известный бизнесмен, возглавляющий группу компаний «Онэксим». Как Вы относитесь к Михаилу Прохорову – положительно или отрицательно?

данные в % от всех опрошенных



Кто чаще относится к М. Прохорову положительно

данные в % от групп



Почему Вы относитесь к М. Прохорову положительно / отрицательно?
(Открытый вопрос.)

отрицательно

(Задавался тем, кто отрицательно относится к Михаилу Прохорову, – 9% респондентов.)

данные в % от всех опрошенных

Выступает за увеличение рабочего дня, рабочей недели, антинародная политика 3

«Политика против народа»; «антинародная политика»; «всё будут делать против простого народа»; «за отмену Трудового кодекса, за увеличение рабочей недели»; «он предлагает увеличить рабочую неделю»; «12-часовой рабочий день»; «60-часовой рабочий день»; «он предлагал ввести 60-часовую рабочую неделю».

Своекорыстие, воровство 2

«Все они о себе думают»; «думает о своих доходах»; «как он накопил свое богатство»; «мне кажется, незаконным путем разбогател»; «обворовал страну»; «деньги у него наворованные у народа»; «никогда не пойму, почему такие в нашей стране на свободе. Он же вор»; «наворовался, стал миллионером»; «воры».

Богатый, олигарх 2

«Капиталист чистой воды»; «они все миллиардеры»; «олигарх, со своими интересами»; «его беспокоят проблемы олигархов»; «это миллиардер, ему нас не понять»; «богатым людям такие, как мы, безразличны»; «бизнесмен не нужен в депутатах»; «ко всем бизнесменам отношусь отрицательно»; «олигарх. Их не люблю».

Не нравится, не вызывает доверия 1

«Не внушает доверия»; «ему нет доверия»; «не доверяю»; «не нравятся его высказывания»; «не нравится как человек»; «не симпатичен».

Другое 1

«Вкладывают деньги в другие страны»; «мало занимается отечественной экономикой»; «не согласен с его идеями»; «“ё-мобиль” – это ненормально»; «провалили биатлон»; «хвастовства очень много»; «самодовольный павлин».

Затрудняюсь ответить, нет ответа 1

положительно

(Задавался тем, кто положительно относится к Михаилу Прохорову, – 8% респондентов.)

данные в % от всех опрошенных

Богатый, успешный бизнесмен 2

«Он из бизнеса»; «есть бизнес и влияние»; «перспективный бизнесмен»; «он успешный человек»; «он очень многого добился»; «умеет деньги большие делать»; «он использовал возможность заработать деньги»; «денег заработал – молодец»; «у него есть деньги, можно теперь для других поработать»; «богатый».

Хороший человек, нравится, вызывает доверие 2

«Внушает доверие»; «симпатия, располагает к себе»; «личная симпатия»; «он мне нравится»; «мужик хороший»; «нормальный мужик»; «таких людей надо уважать»; «просто положительно, и все».

Умный, образованный 1

«Умный потому что»; «умный человек»; «умный, всё правильно делает»; «умный, образованный»; «умный, расчетливый»; «умный, грамотный»; «грамотно рулит».

Энергичный, деятельный 1

«Энергичный»; «очень энергичный»; «инициативный»; «пытается что-то делать»; «работяга».

Молодой, перспективный 1

«Молодой»; «у него есть перспектива».

Заботится о людях 1

«Пытается что-то сделать для народа»; «как человек открытый, хочет что-то сделать для людей»; «борется за права простого народа»; «он во многих проектах участвует благотворительных»; «вкладывает свои деньги в больницу».

Другое 1

«Созидательный человек»; «сильный человек»; «интересен как личность»; «новый человек во власти»; «пытается продвинуть услуги в энергетике»; «идеи, его мысли нравятся – он их никому не навязывает»; «новые идеи – придумал “ё-мобиль”»; «привлекательная внешность, импозантный»; «это наш земляк»; «он баскетболист, и я баскетболист – у нас общие интересы».

Затрудняюсь ответить, нет ответа 1

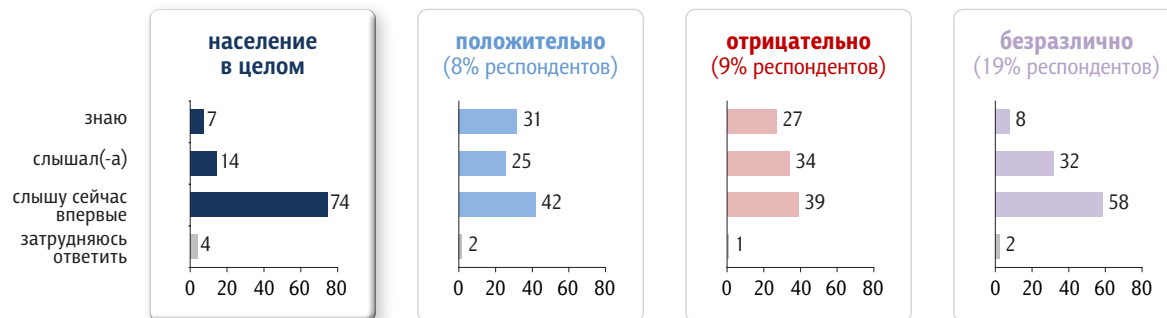
Новый лидер «Правого дела»

КЛЮЧЕВЫЕ ИНДИКАТОРЫ ОБЩЕСТВЕННОГО МНЕНИЯ

Недавно в СМИ появилась информация о том, что Михаил Прохоров возглавит партию «Правое дело». Вы знаете об этом, слышали или слышите сейчас впервые?

данные в % от групп

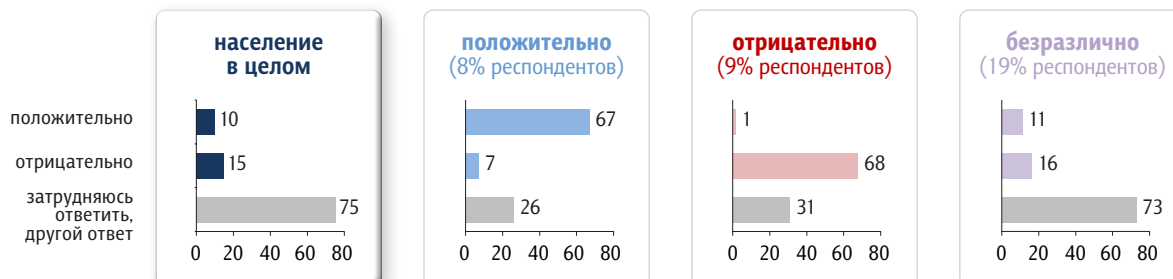
относятся к Михаилу Прохорову



Как Вы лично относитесь к тому, что М. Прохоров возглавит партию «Правое дело» – положительно или отрицательно?

данные в % от групп

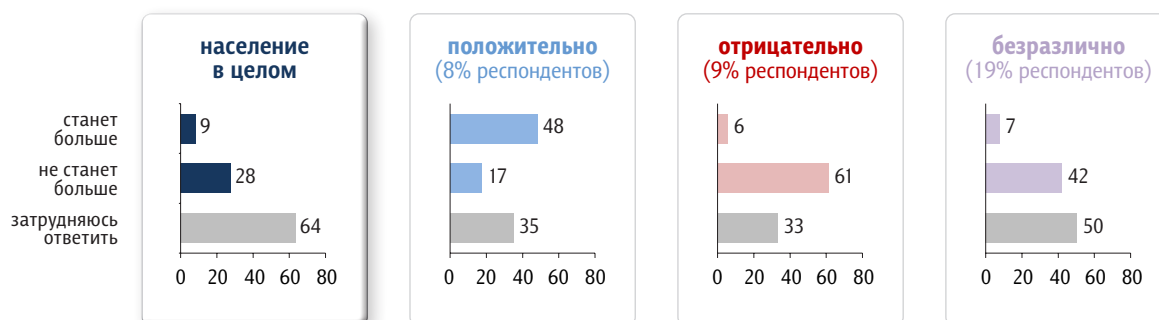
относятся к Михаилу Прохорову



Как Вы полагаете, если М. Прохоров возглавит партию «Правое дело», то готовых проголосовать за эту партию станет или не станет больше, чем сегодня?

данные в % от групп

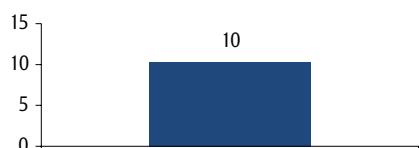
относятся к Михаилу Прохорову



Если бы в следующее воскресенье состоялись выборы в Государственную думу...

...какой процент россиян проголосовали бы за партию «Правое дело»?

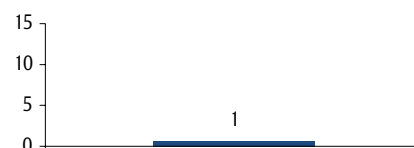
данные в % от всех опрошенных



... Вы бы за какую партию проголосовали?

за партию «Правое дело»*

данные в % от всех опрошенных



Как Вы думаете, чьи интересы будет представлять партия «Правое дело», если ее возглавит М. Прохоров? (Открытый вопрос.)

данные в % от всех опрошенных

| | | |
|--|--|-----------|
| Свои собственные интересы | «Интересы самого Прохорова»; «личные интересы»; «его личные»; «его собственные»; «интересы свои представлять будет»; «в первую очередь свои»; «еще больше наворуют». | 15 |
| Богатых, олигархов | «Больших денег»; «сторону богатых отстаивать»; «интересы богатых и олигархов»; «своих олигархов»; «богатеев»; «богатеньких людей». | 12 |
| Бизнесменов | «Бизнесмен – значит, интересы бизнеса»; «бизнес – в первую очередь»; «бизнесменов своих»; «естественно, бизнесменов»; «предпринимателей»; «бизнесмены, предприниматели»; «бизнесмены идут, чтобы защищать свой бизнес». | 6 |
| Народа, простых людей | «Интересы простого народа»; «людей, народа»; «народа, трудящихся»; «может, и о народе подумает»; «думаю, народа все же – кто-то должен же о нас подумать»; «не правительственные, а народа»; «интересы рабочих»; «интересы молодежи»; «молодых»; «низких слоев населения». | 5 |
| Таких, как он, людей своего круга | «Людей его круга»; «конечно, своего окружения»; «своей прослойки»; «себе подобных»; «таких же, как он»; «своих каких-нибудь»; «интересы своих союзников». | 3 |
| Властей | «В интересах Кремля»; «верхушки правящей»; «президента»; «сегодняшних президентов»; «интересы Медведева»; «Путина»; «правлящей партии». | 2 |
| Среднего класса | «Среднего класса»; «средний слой населения». | 1 |
| Только не народа | «Думаю, что не народа»; «не наши интересы»; «явно не народа»; «ясно – не наши»; «ему надо, чтобы вкалывали люди по 60 часов»; «никто не старается для простых людей». | 1 |
| Другое | «России»; «общества в целом»; «интересы развития страны»; «спортивные»; «нестандартно мыслящих людей»; «демократов»; «оппозиции»; «коммунистов»; «интеллигенция»; «американцев»; «бандитов». | 1 |
| Затрудняюсь ответить, нет ответа | | 59 |

* Респондент выбирал один ответ по карточке из списка партий. Полные данные представлены на стр. 7.

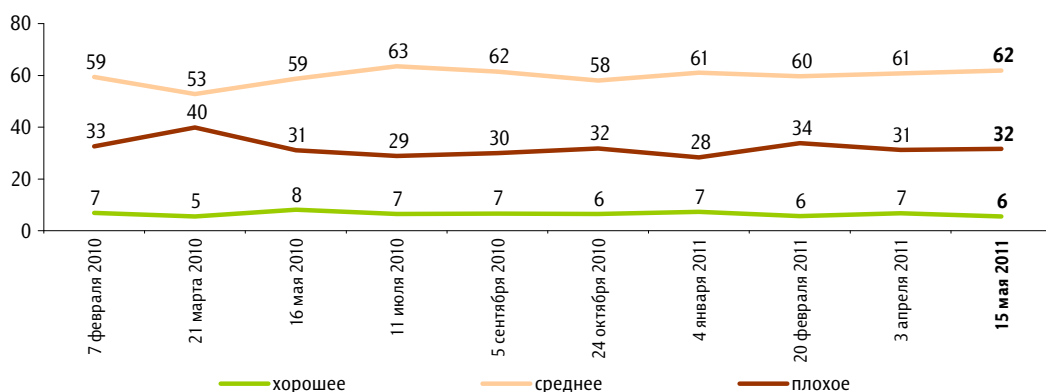
Динамика материального положения

Опрос «ФОМнибус» 14–15 мая. 100 населенных пунктов, 43 субъекта РФ, 1500 респондентов.

ФАКТОРЫ ФОРМИРОВАНИЯ ОБЩЕСТВЕННОГО МНЕНИЯ

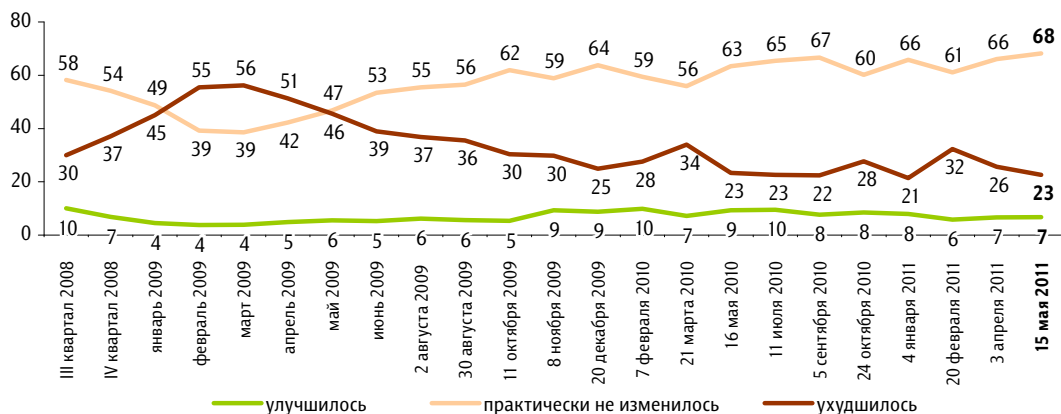
Скажите, пожалуйста, у Вас сейчас хорошее или плохое материальное положение?

данные в % от всех опрошенных



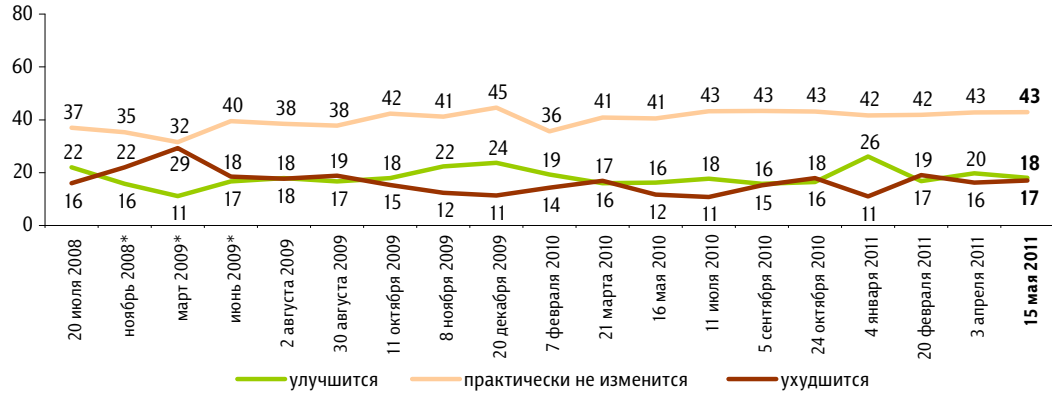
Как Вы считаете, Ваше материальное положение за последние 2–3 месяца улучшилось, ухудшилось или практически не изменилось?

данные в % от всех опрошенных



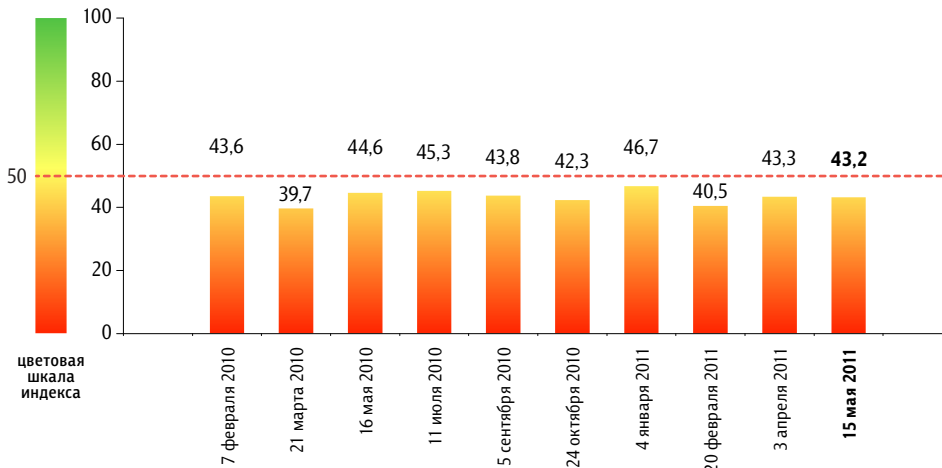
Как Вы думаете, в ближайший год Ваше материальное положение улучшится, ухудшится или практически не изменится?

данные в % от всех опрошенных



Индекс «Материальное положение»

данные в пунктах



Индекс измеряется в пунктах и может колебаться в пределах от 0 до 100 п. Значение индекса меньше 50 п. указывает на преобладание негативных оценок, а больше 50 п. — позитивных. Значение 50 п. показывает баланс положительных и отрицательных оценок.

Индекс «Материальное положение» строится на основе трех вопросов:

«Скажите, пожалуйста, у Вас сейчас хорошее или плохое материальное положение?»

«Как Вы считаете, Ваше материальное положение за последние два-три месяца улучшилось, ухудшилось или практически не изменилось?»

«Как Вы думаете, в ближайший год Ваше материальное положение улучшится, ухудшится или практически не изменится?»

По каждому из вопросов строится диффузный индекс, равный половине разности между долями положительных и отрицательных ответов, увеличенной на 50 пунктов.

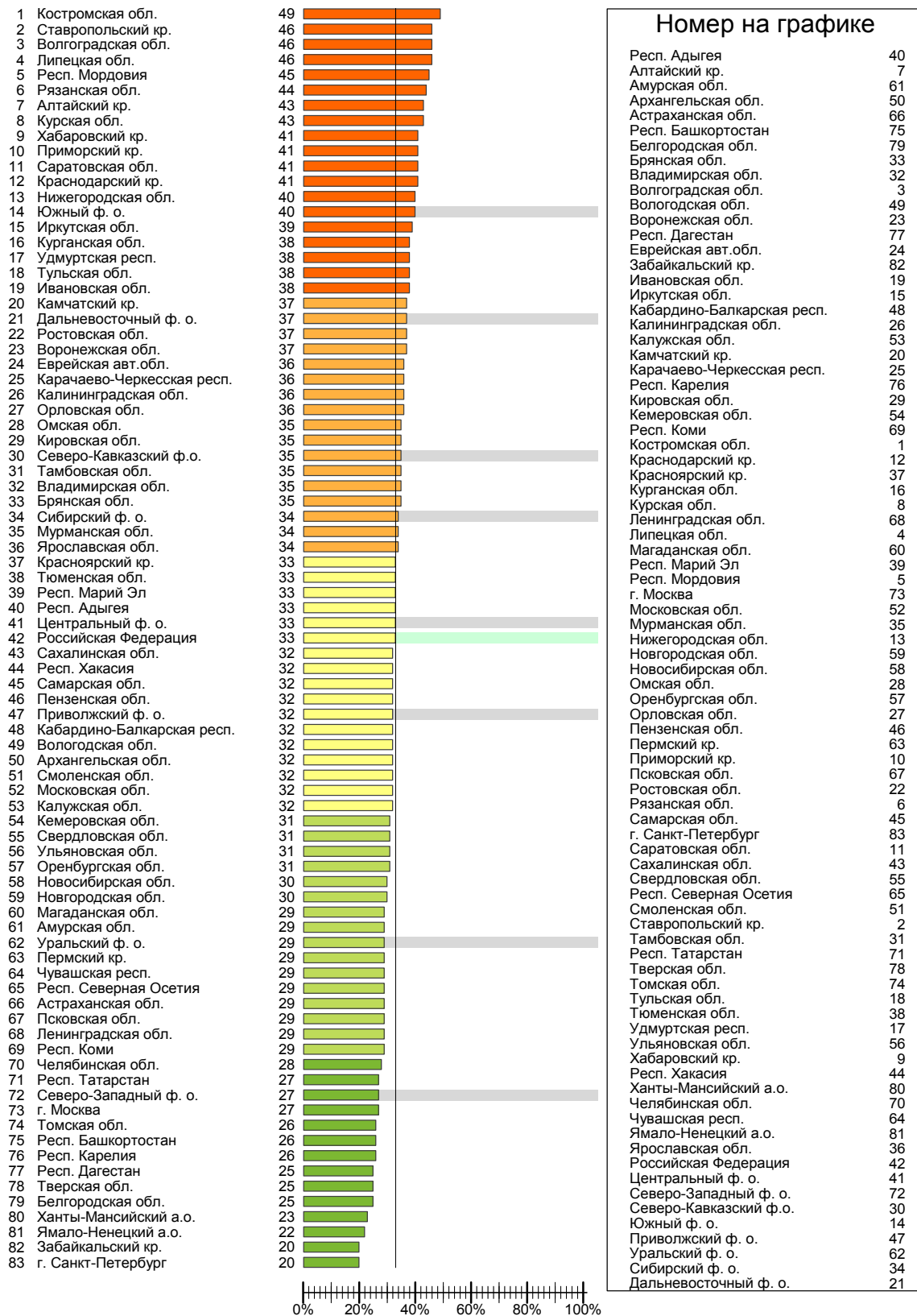
Итоговый индекс «Материальное положение» является составным и получается сложением индексов по каждому вопросу и делением этой суммы на три.

* Приведены результаты мегаопроса «ГеоРейтинг», 1930 населенных пунктов, 68 субъектов РФ, 34 000 респондентов.

Опрос «ГеоРейтинг» 2–24 февраля 2011 г.
2 200 населенных пунктов, 74 субъекта РФ, 54 400 респондентов.

Как бы Вы оценили Ваше сегодняшнее материальное положение: как очень хорошее, хорошее, среднее, плохое или очень плохое?

плохое и очень плохое



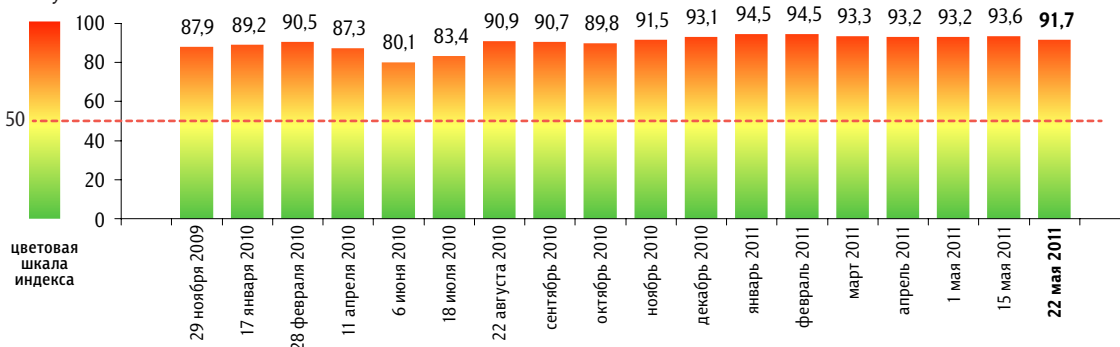
ФАКТОРЫ ФОРМИРОВАНИЯ ОБЩЕСТВЕННОГО МНЕНИЯ

Динамика цен

Опрос «ФОМнибус» 21–22 мая. 100 населенных пунктов, 43 субъекта РФ, 1500 респондентов.

Индекс «Рост цен»

данные в пунктах



Индекс измеряется в пунктах и может колебаться в пределах от 0 до 100 п. Значение индекса меньше 50 п. указывает на преобладание позитивных оценок, а больше 50 п. – негативных. Значение 50 п. показывает баланс положительных и отрицательных оценок.

Индекс «Рост цен» строится на основе двух вопросов:

«По Вашему мнению, за последний месяц цены на основные продукты, товары и услуги в целом выросли, снизились или не изменились?»

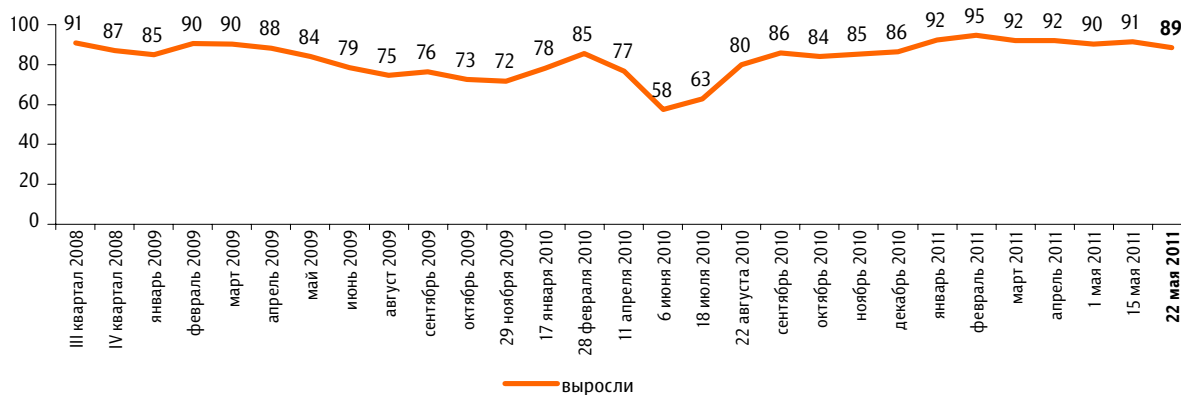
«Как Вы думаете, что будет происходить с ценами на основные продукты, товары и услуги в ближайший месяц – они будут расти, снижаться или не будут меняться?»

По каждому из вопросов строится диффузный индекс, равный половине разности между долями ответов о росте цен («выросли» / «будут расти») и снижении цен («снизились» / «будут снижаться»), увеличенной на 50 пунктов.

Итоговый индекс «Рост цен» является составным и получается сложением индексов по каждому вопросу и делением этой суммы на два.

По Вашему мнению, за последний месяц цены на основные продукты, товары и услуги в целом выросли, снизились или почти не изменились?*

данные в % от всех опрошенных



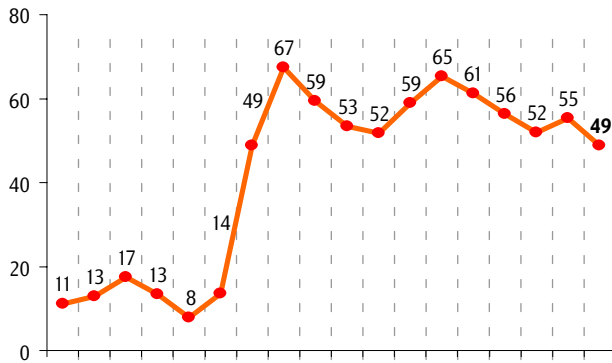
* До октября 2009 г. вопрос формулировался так: «В Вашем городе (селе) за последний месяц цены на основные продукты питания, товары и услуги в целом выросли или не выросли? И если выросли, то очень сильно, умеренно или незначительно?» Все ответы, в которых отмечался рост цен, суммировались.

По Вашим наблюдениям, на какие основные продукты, товары и услуги цены за последний месяц достаточно заметно выросли? (Карточка, любое число ответов.)

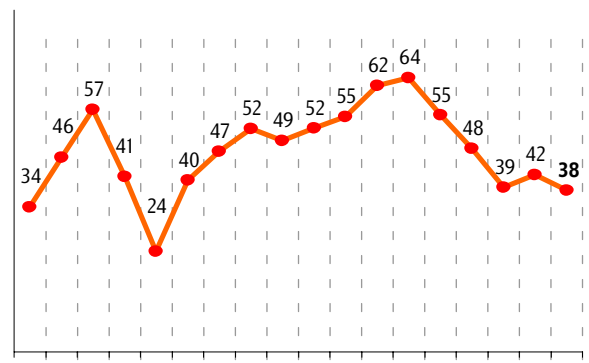
данные в % от всех опрошенных

Продукты питания

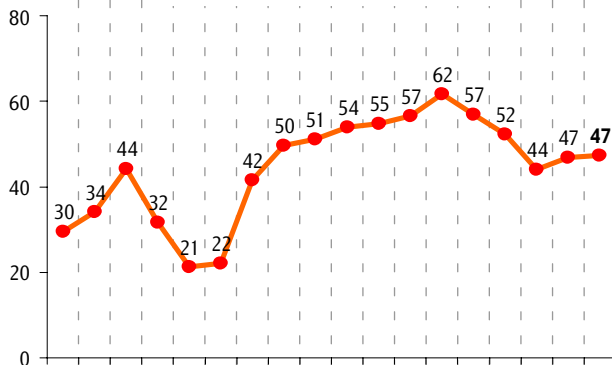
крупя, макаронные изделия



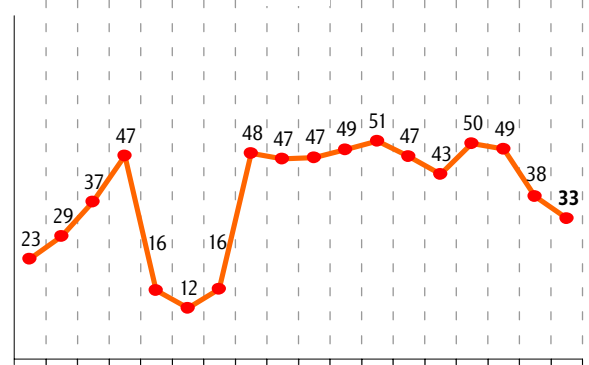
сахар



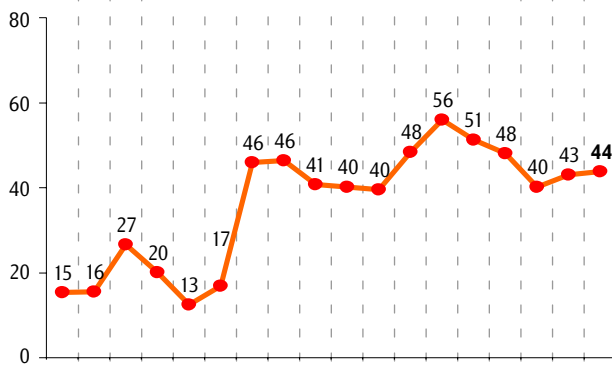
молоко и молочная продукция



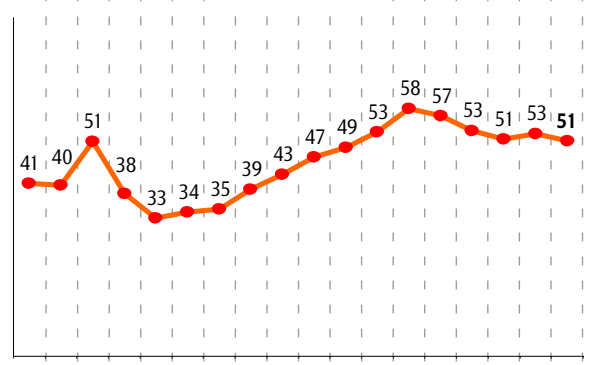
яйца



хлеб и хлебобулочные изделия



мясо и птица



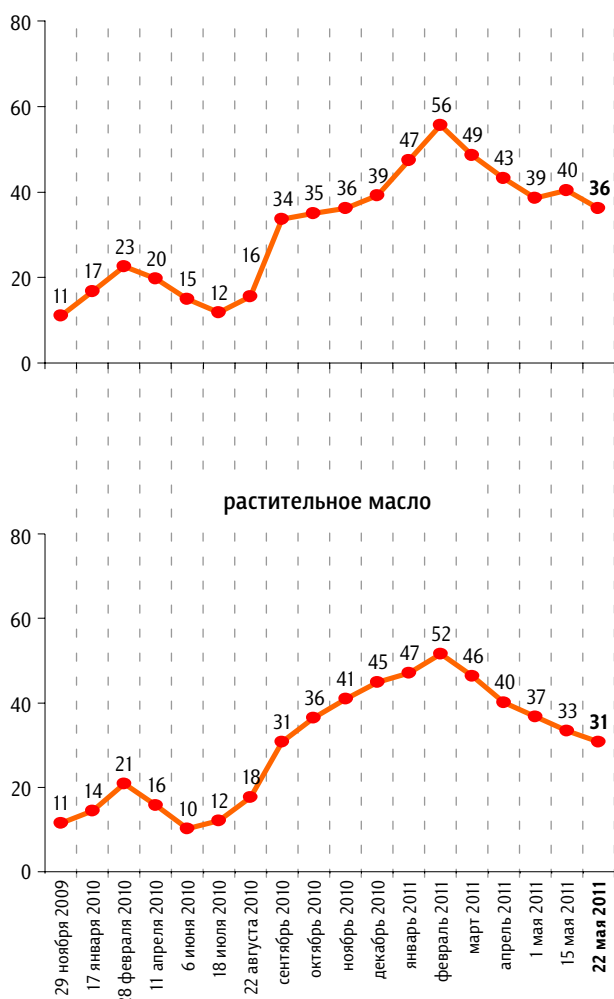
ФАКТОРЫ ФОРМИРОВАНИЯ ОБЩЕСТВЕННОГО МНЕНИЯ

По Вашим наблюдениям, на какие основные продукты, товары и услуги цены за последний месяц достаточно заметно выросли? (Карточка, любое число ответов.)

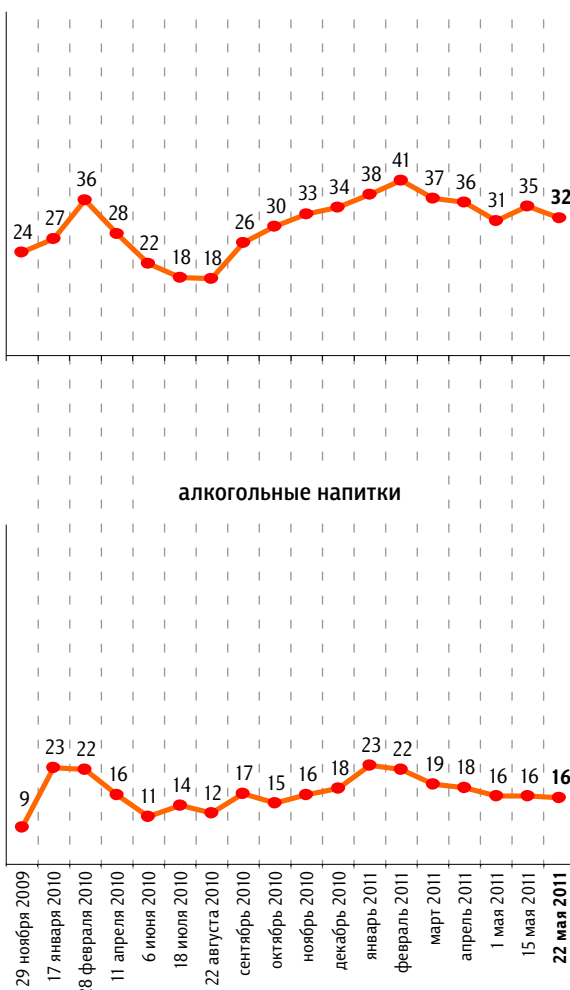
данные в % от всех опрошенных

Продукты питания

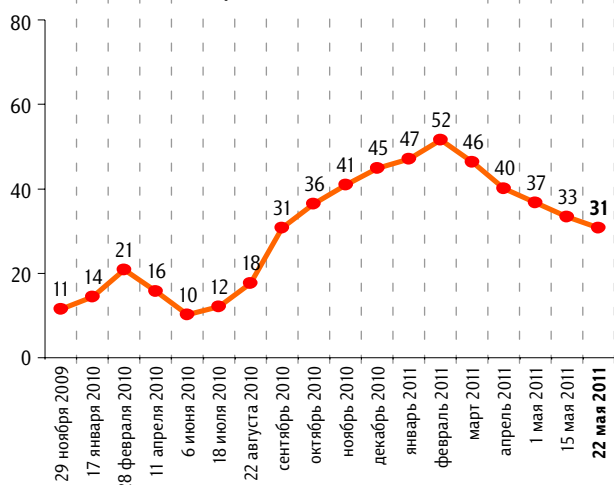
плодоовощная продукция



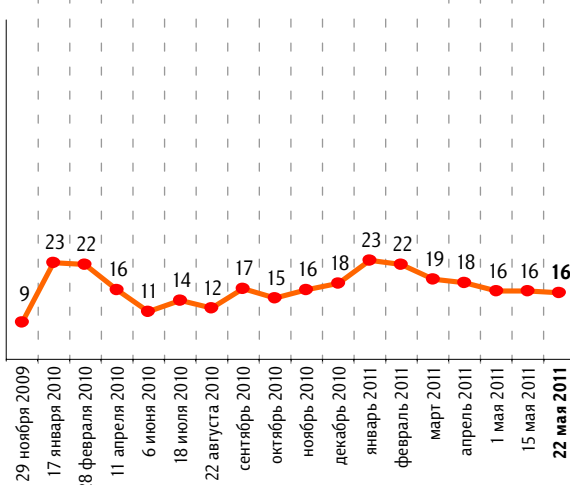
рыба и морепродукты



растительное масло



алкогольные напитки

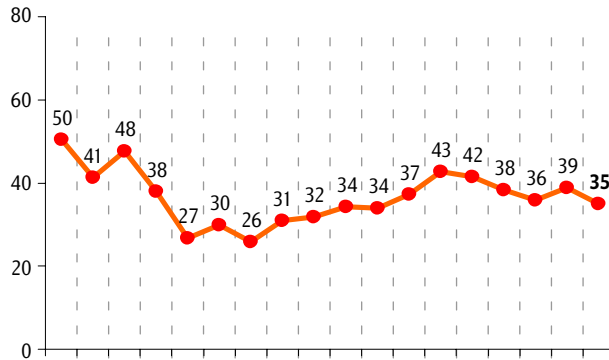


По Вашим наблюдениям, на какие основные продукты, товары и услуги цены за последний месяц достаточно заметно выросли? (Карточка, любое число ответов.)

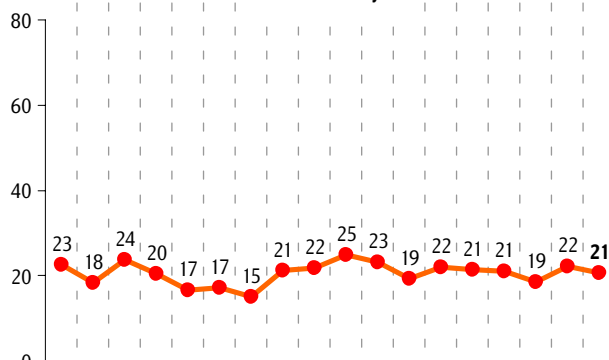
данные в % от всех опрошенных

Непродовольственные товары

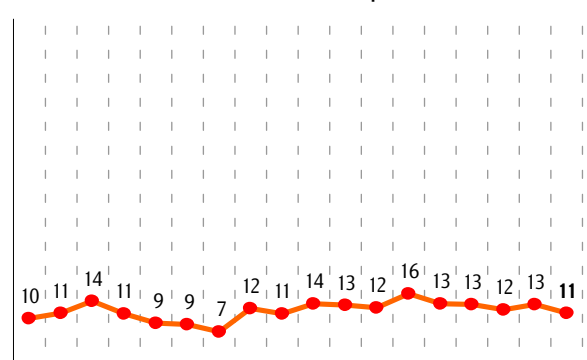
медикаменты



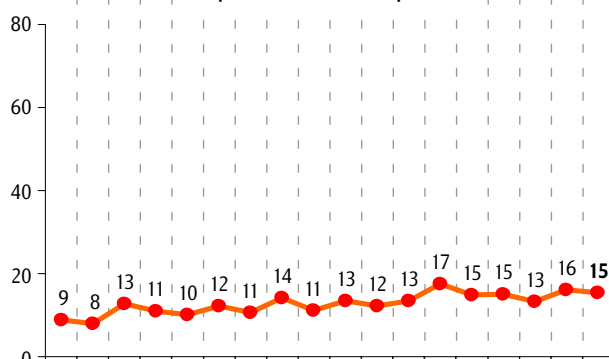
одежда, обувь



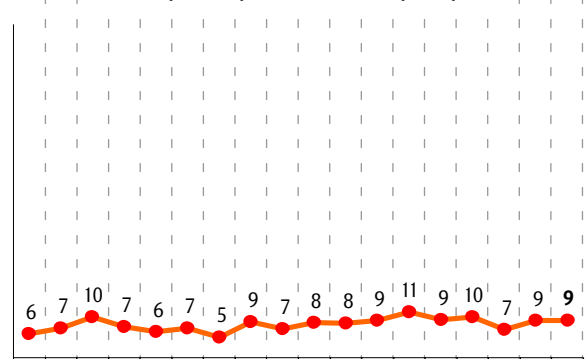
моющие и чистящие средства



строительные материалы



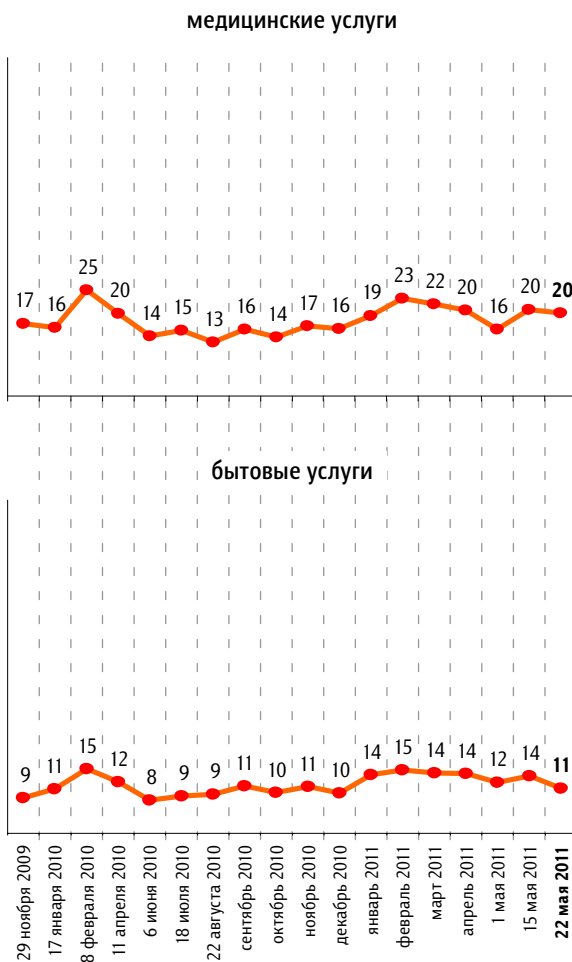
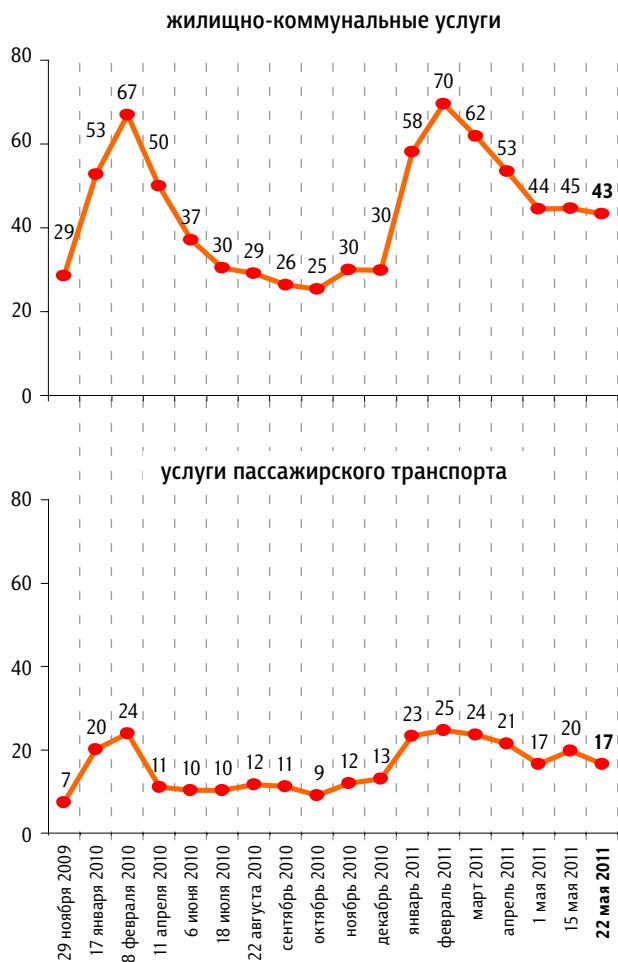
электротовары и бытовые приборы



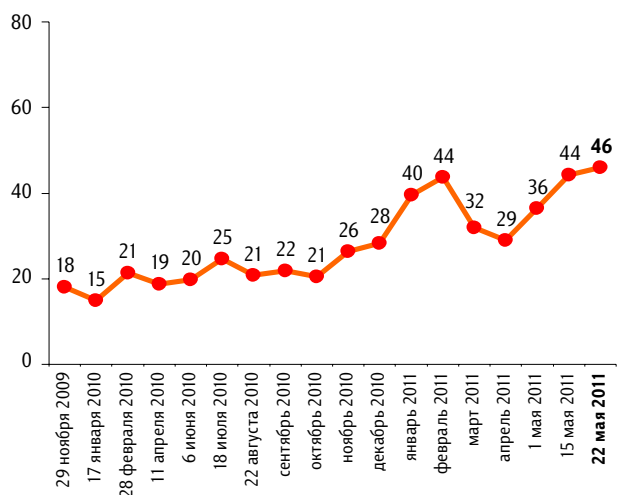
По Вашим наблюдениям, на какие основные продукты, товары и услуги цены за последний месяц достаточно заметно выросли? (Карточка, любое число ответов.)

данные в % от всех опрошенных

Услуги

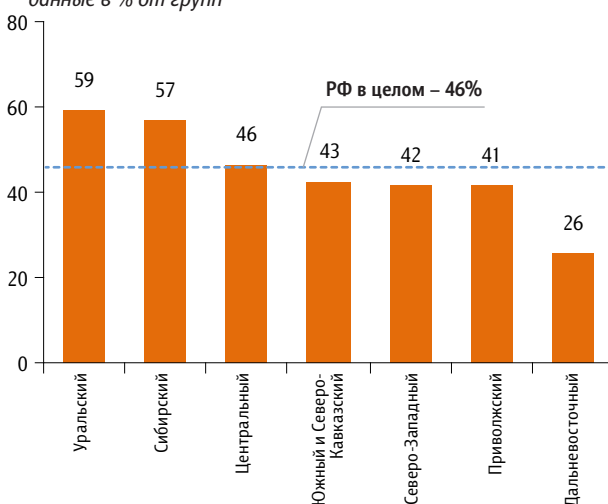


Бензин



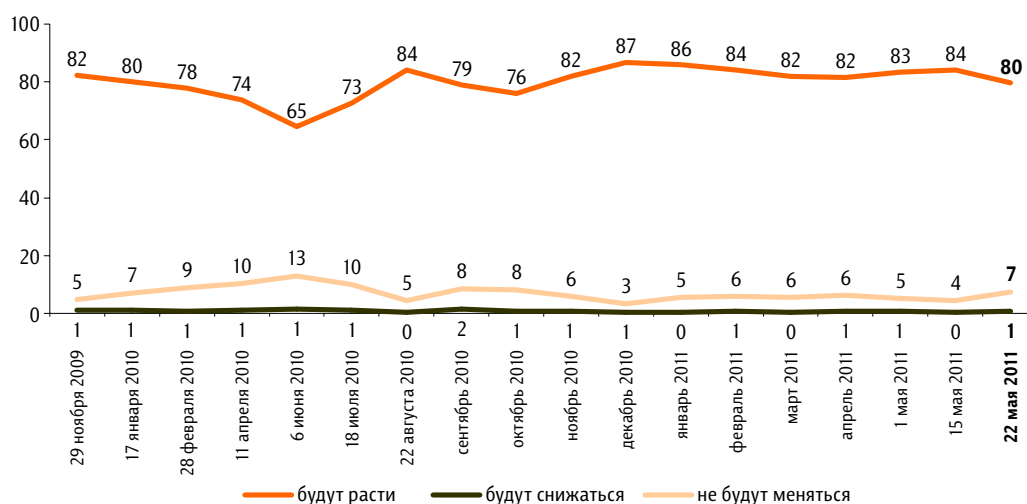
Рост цен на бензин в федеральных округах

данные в % от групп



Как Вы думаете, что будет происходить с ценами на основные продукты, товары и услуги в ближайший месяц – они будут расти, снижаться или не будут меняться?

данные в % от всех опрошенных



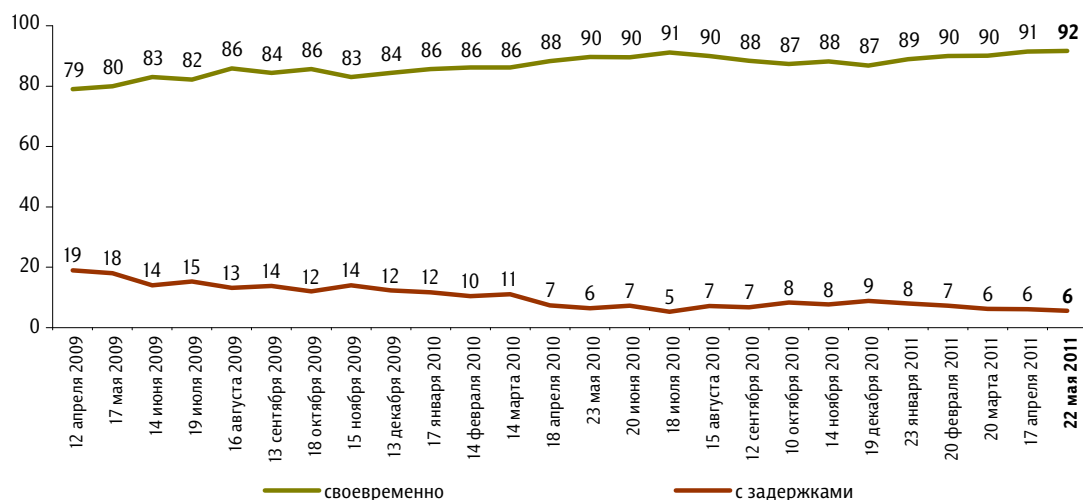
Задержки зарплат, пенсий, пособий

Опрос «ФОМнибус» 21–22 мая. 100 населенных пунктов, 43 субъекта РФ, 1500 респондентов.

Задержки зарплат

Если Вы получаете заработную плату, Вам ее выплачивают своевременно или с задержками?

данные в % от работающих



Задержки зарплат на бюджетных и частных предприятиях

данные в % от групп



Задержки зарплат в производственном и непроизводственном секторах экономики

данные в % от групп



* **Производственный сектор:** промышленность (в т. ч. добывающие отрасли); сельское, лесное, рыболовное и т. д. хозяйство; строительство.

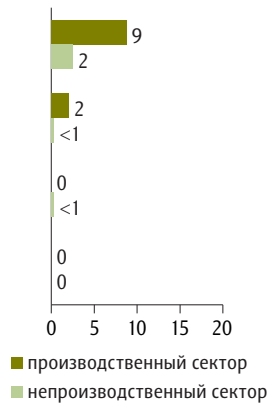
Непроизводственный сектор: остальные отрасли.

За какой период Вам еще не полностью выплатили заработную плату? (Карточка, любое число ответов.)

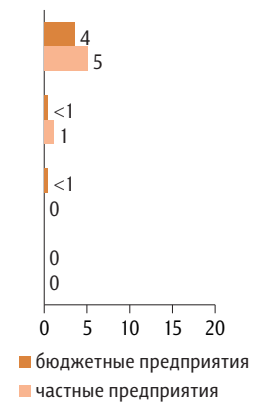
данные в % от работающих



данные в % от групп



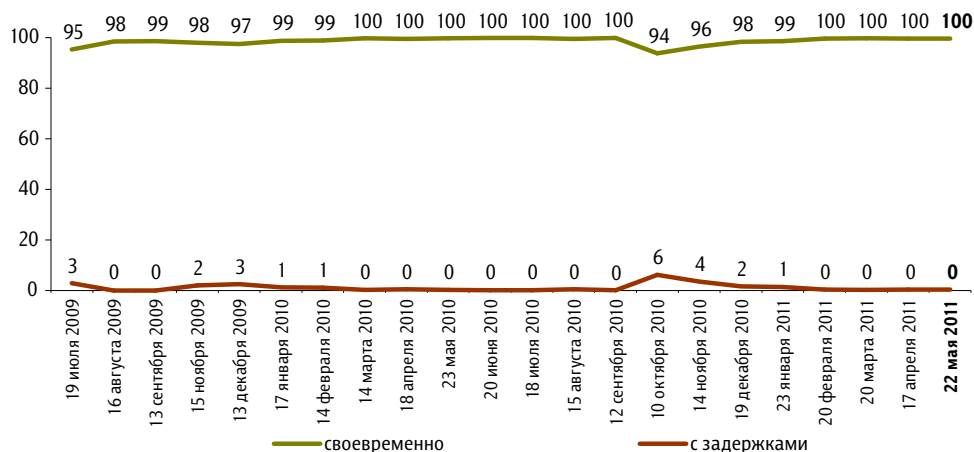
данные в % от групп



Задержки пенсий

Если Вы получаете пенсию, Вам её выплачивают своевременно или с задержками?

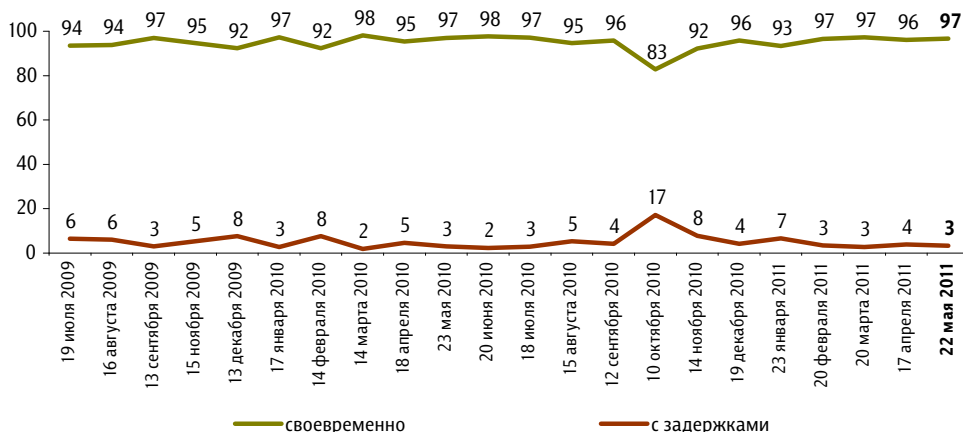
данные в % от получающих пенсию



Задержки пособий

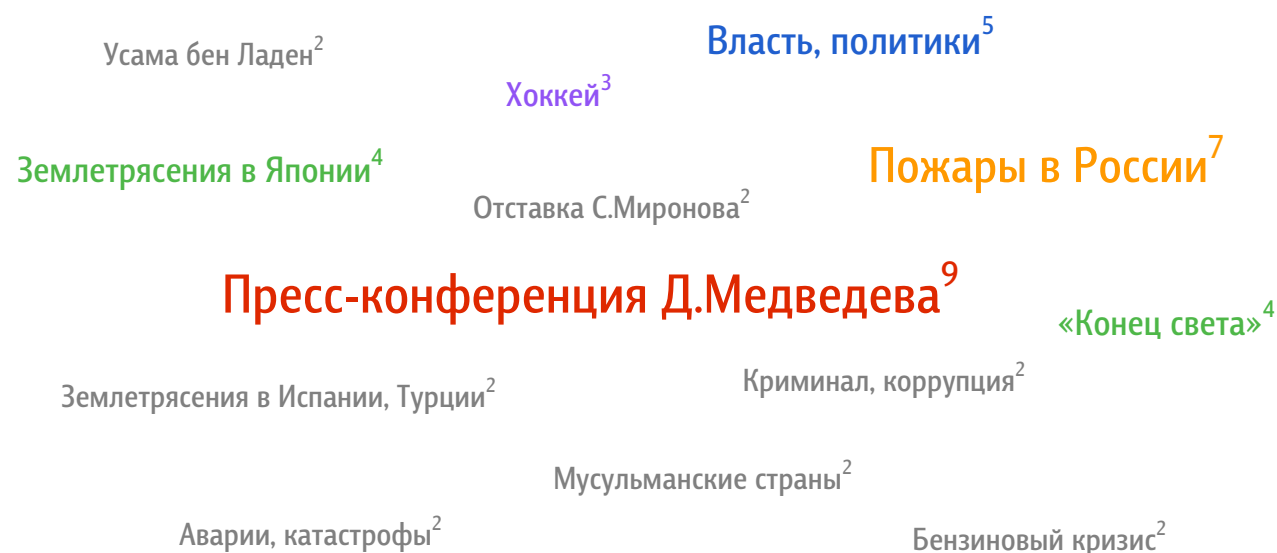
Если Вы получаете какие-либо пособия, Вам их выплачивают своевременно или с задержками?

данные в % от получающих пособия



События недели

Опрос «ФОМнибус» 21–22 мая. 100 населенных пунктов, 43 субъекта РФ, 1500 респондентов.



Какие события прошедшей недели, о которых сообщалось в средствах массовой информации, больше всего заинтересовали Вас, привлекли Ваше внимание? (Открытый вопрос.)

данные в % от всех опрошенных

| | | |
|--|--|---|
| Пресс-конференция Д. Медведева в Сколково | «Выступление Медведева в прямом эфире»; «выступление Медведева в Сколково»; «в Сколково пресс-конференция Медведева». | 9 |
| Лесные пожары в России | «Лесные пожары»; «опять бушуют пожары»; «начались пожары по российским лесам и селам»; «начались пожары на Дальнем Востоке»; «пожар в Гусевке»; «пожар в Ревде». | 7 |
| Работа властных структур, принимаемые решения, выступления и действия политиков | Отзыв Сергея Миронова с поста председателя Совета Федерации | 2 |
| | «Отлучение Миронова от политики»; «Миронова выгоняют из палаты»; «снятие Миронова с поста спикера СФ РФ»; «Миронов уже не возглавляет СФ»; «отзыв Миронова из Совета Федерации Гордумой Санкт-Петербурга»; «Миронов ушел». | 5 |
| | Обсуждение законопроекта о техосмотре | 1 |
| | «Новшество с техосмотром»; «обещали отменить техосмотр»; «обсуждение вопроса о техосмотре»; «проект закона о прохождении техосмотра»; «отмена техосмотра». | |
| | Другие действия политиков | 2 |
| | «Реформа образования»; «реформирование МВД»; «законы о транспорте и правопорядке»; «о создании Народного фронта»; «М. Прохоров полез в политику»; «П. Астахов приезжал в Курск – хвалил». | |

данные в % от всех опрошенных

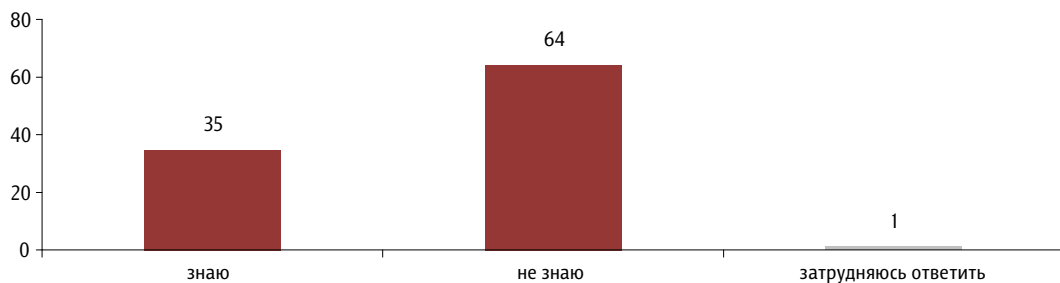
| | | |
|---|---|----|
| Слухи о конце света | «Бредовые идеи по поводу конца света»; «все пророчат конец света»; «21 мая – конец света»; «все ждут обещания – 21 мая конец света»; «завтра будет конец света»; «всю неделю говорили про конец света – обошлось»; «конец света, который не пришел вчера». | 4 |
| Землетрясения в Японии, аварии на АЭС, последствия этих землетрясений и аварий | «Землетрясение в Японии»; «последствия землетрясения в Японии»; «аварии в Японии»; «авария на “Фукусиме” - 1»; «в Японии выброс радиоактивной воды – в 100 раз превышает норму – в океан». | 4 |
| Чемпионат мира по хоккею, другие спортивные события | «Наши опозорились на Чемпионате мира по хоккею»; «в хоккей проиграли финнам»; «“Зенит” проиграл “Баварии”»; «Лебедев победил на соревнованиях по боксу»; «победа Лебедева на Кубке – бокс»; «Чемпионат по футболу, Высшая лига». | 3 |
| Бензиновый кризис, рост цен на нефтепродукты | «В стране проблема с топливом»; «мало бензина»; «бензин дорожает»; «повышение цен на бензин»; «повышение цен на ГСМ»; «бензиновый дефицит и цены – ужас»; «подорожал бензин резко – до 5%». | 2 |
| Криминальные события, борьба с преступлениями | «Борьба с коррупцией»; «нацистскую группировку в Питере арестовали – 20 разбоев и убийство за ними»; «про взяточничество, убийство»; «криминал: в Ревде убийство женщины и двоих детей»; «в Белых Берегах осудили наркоманов на 4 года за особо крупные размеры». | 2 |
| Беспорядки в мусульманских странах, события в Сирии, в Ливии | «На Ближнем Востоке»; «беспорядки в Сирии, в Ливии»; «конфликт в Ливии»; «война в Ливии»; «беспорядки в Сирии, война в Ливии, НАТО бомбит корабли Ливии». | 2 |
| Уничтожение Усамы бен Ладена | «Смерть бен Ладена»; «убийство бен Ладена»; «лживое убийство террориста бен Ладена»; «бен Ладена замочили». | 2 |
| Аварии, несчастные случаи | «Обрушение моста в Аскизском районе»; «катастрофа с жилым домом»; «дом обвалился»; «взрыв в доме, обвал дома в Москве»; «во Владимире обрушился ветхий дом»; «в общежитии обрушился потолок». | 2 |
| Землетрясения в Испании, Турции | «Землетрясение в Испании»; «землетрясение в Турции»; «Турцию трясет». | 2 |
| Оскорбление ветеранов Великой Отечественной войны во Львове | «Выступление в защиту фашизма на Украине»; «события во Львове – бендеровцы»; «9 мая напали на ветеранов»; «во Львове националисты издевались над ветеранами войны Великой Отечественной»; «во Львове били участников войны в День Победы». | 1 |
| Скандал с Д. Стросс-Каном, его уход в отставку | «МВФ – скандал с его председателем»; «арест главы МВФ в США»; «шумиха вокруг француза и его поведение к сотрудникам гостиницы». | 1 |
| Наводнения в России | «Потоп»; «наводнение сверху Волги»; «наводнение в Якутии». | 1 |
| День Победы, другие праздники | «9 Мая»; «празднование Дня Победы»; «поездка ветеранов к памятным местам»; «24 мая единый “последний звонок” в школах»; «праздник корюшки». | 1 |
| «Евровидение» | «Евровидение»; «наша страна опозорилась на “Евровидении”». | 1 |
| Другие события в России | «Встреча Путина и Лукашенко»; «конгресс кардиологов в Москве – из 40 стран хирурги съехались»; «11 мая митинг в Якутске»; «Первый канал начал акцию о поддержке детям, страдающим раком крови». | 2 |
| Другие события в мире | «Волнения в разных странах, в Греции например»; «ночь музеев»; «визит английской королевы в Ирландию»; «пожар в Канаде»; «развод Шварценеггера». | 1 |
| Затрудняюсь ответить, нет ответа | | 53 |

Пресс-конференция Д. Медведева в Сколково

Опрос «ФОМнибус» 21–22 мая. 100 населенных пунктов,
43 субъекта РФ, 1500 респондентов.

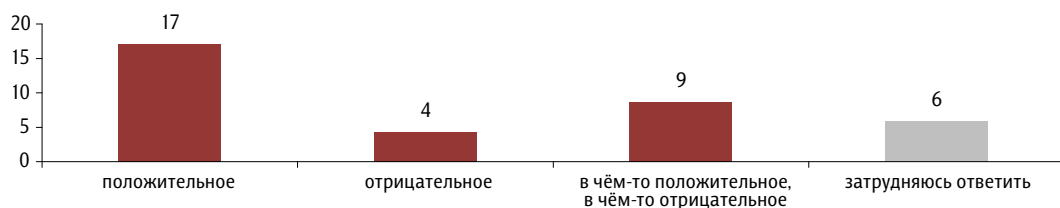
18 мая в Московской школе управления «Сколково» проходила пресс-конференция президента РФ Д. Медведева. Вы знаете или не знаете, о чём говорил Д. Медведев на этой пресс-конференции?

данные в % от всех опрошенных



Какое впечатление произвело на Вас то, о чём говорил Д. Медведев – положительное или отрицательное? (Вопрос задавался всем, кроме тех, кто не знает, о чём говорил Д. Медведев на пресс-конференции, – 36% респондентов.)

данные в % от всех опрошенных



Что из того, о чем говорил Д. Медведев на пресс-конференции, Вам больше всего запомнилось и понравилось / не понравилось?
(Открытый вопрос. Задавался всем, кроме тех, кто не знает о чём говорил Д. Медведев на пресс-конференции, – 36% респондентов.)

не понравилось**понравилось**

данные в % от всех опрошенных

данные в % от всех опрошенных

Слова не подтверждаются делами 2

«Говорит хорошо, а на деле не делается»; «болтовня. Как-то расходится всё с жизнью. Как внедрять, если везде разруха? Отстали мы от других стран»; «вранье. Говорит одно, а на деле – другое совершенно»; «нет конкретных дел – одно словоблудие»; «скорее всего останутся только слова, на деле ничего не изменится».

Форма, стиль, направленность ответов 2

«Много важных вопросов не затронули»; «не было конкретных ответов на заданные вопросы»; «продуманные ответы на продуманные вопросы»; «я не верю ему. Много кокетничал»; «зажат и раньше говорил более открыто, сейчас обтекаемо».

То, что говорилось о социальных вопросах, социальная политика 1

«Его отношение к образованию»; «вопросы, касающиеся школьного образования»; «бедность граждан признает и исправить, сделать что-то не может»; «не решаются проблемы малоимущих»; «жилье ветеранам»; «мало внимания пенсионерам».

Освещение экономических вопросов, экономическая политика 1

«Колхозы развалены, не восстанавливаются»; «обсуждение цены на бензин»; «что не могут регулировать цены, в частности, на бензин».

Всё, многое 1

«Никакое выступление. Ничего конкретного»; «ничего особенного»; «такая ерунда»; «рекламная акция, и больше ничего».

То, что говорилось о социальной политике, социальная политика 4

Социальная политика в целом, забота о конкретных категориях граждан 2

«Что он хочет сделать для народа»; «он хочет, чтобы нашему народу прекрасно жить»; «молодежные проблемы»; «о социальных педагогах»; «забота и помощь ветеранам».

Здравоохранение, образование 1

«Об образовании и медицине»; «о здоровье, об образовании»; «нужно ответственно подходить к делу образования»; «о целенаправленном обучении в вузах и последующем устройстве».

Зарплаты и пенсии, жилищные проблемы 1

«Обещание повысить зарплату и пенсии»; «повышении пенсии»; «детские пособия платят»; «всё понравилось. О жилье для участников войны».

Форма, стиль, направленность ответов 3

«Открыто, просто, честно говорил»; «искренность ответов, вопросов не боялся никаких»; «его безукоризненная грамотность, отвечая на любые вопросы»; «без секретарей выступал»; «Медведев был веселым, на все вопросы отвечал грамотно»; «обладает чувством юмора».

Политические планы 1

«О грядущих президентских выборах»; «следующий срок президентства»; «будет он в следующий раз президентом или нет»; «ответ на вопрос о своем втором президентском сроке»; «Будете ли Вы баллотироваться на второй срок?» – «Надежды есть».

Модернизация, инновации в целом, технологическое развитие России 1

«О новейших технологиях»; «внедрение новых технологий»; «инновации надо выводить на всех уровнях»; «о Сколково»; «говорил о приоритете центра Сколково».

Состояние экономики, экономическая политика 1

«Экономическое развитие России»; «кризис в стране спадает»; «о сельском хозяйстве»; «поднимать сельское хозяйство»; «цены на нефтепродукты»; «бензин подорожал – решение вопроса».

данные в % от всех опрошенных

Другое 3

«Вопросы были не в тему – зачем про выборы спрашивать? Выглядит очень некрасиво»; «не смогут порвать с коррупцией»; «не понравилось, что народ не будет губернатора выбирать»; «так и не сказал, будет ли избираться президентом на новый срок»; «об отношениях с Путиным»; «что переименовали милицию в полицию»; «не поднял грузинских журналистов»; «про Миронова не очень трогает».

Всё понравилось 2

«Всё нормально говорит»; «он всё говорит хорошо»; «ничего такого нет»; «ничё. Всё нормально».

Затрудняюсь ответить, нет ответа 24

данные в % от всех опрошенных

Борьба с бюрократией, контроль за чиновниками 1

«Жесткое отношение к большим чинам»; «про министра МВД и прокурора»; «необходимо провести ротацию министров»; «кадровый застой губителен для страны».

Борьба с коррупцией, преступностью, реформа МВД 1

«Коррупция»; «о коррупции в рядах чиновников»; «о борьбе с коррупцией, о контроле за деятельностью правоохранительных органов со стороны губернаторов»; «реформы надо продолжать и жестче бороться с коррупцией»; «аттестация милиции».

Отмена техосмотра для автомобилей 1

«Говорил об отмене техосмотра для машин»; «укоротить процедуру прохождения техосмотра»; «об упрощении системы прохождения осмотров автомобилей»; «он и сказал, что техосмотр теперь будут оформлять не в ГАИ, а при ОСАГО».

Международная политика 1

«О внешней политике»; «что Россия даст отпор США по системе ПРО»; «по отношениям с НАТО, Украиной»; «отношения с Украиной».

Всё понравилось 2

«Все вопросы интересны»; «много хорошего сказал»; «всё интересно»; «всё, что говорил»; «понравилось всё».

Другое 2

«Общается в интернете, знает жизнь не по докладам»; «у меня с Путиным разные мнения по некоторым вопросам»; «тема терроризма, как себя обезопасить»; «не надо бояться Ходорковского»; «то, что он не смог выполнить состояние жизни людей»; «подводя итоги, сказал, что ничего не успели сделать».

Ничего не понравилось 2

«Ничего особенного»; «я слышала его выступление, но не очень, и неинтересно было»; «нету ничего стоящего»; «опять громадьё заманчивых планов, а выполнять-то когда будут?».

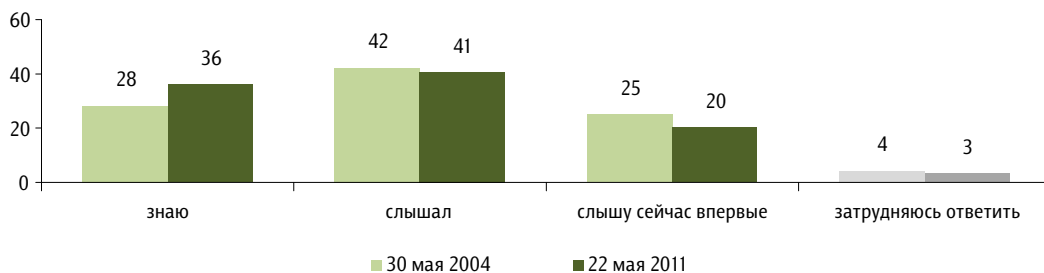
Затрудняюсь ответить, нет ответа 17

Саммит «Большой восьмерки»

Опрос «ФОМнибус» 21–22 мая. 100 населенных пунктов, 43 субъекта РФ, 1500 респондентов.

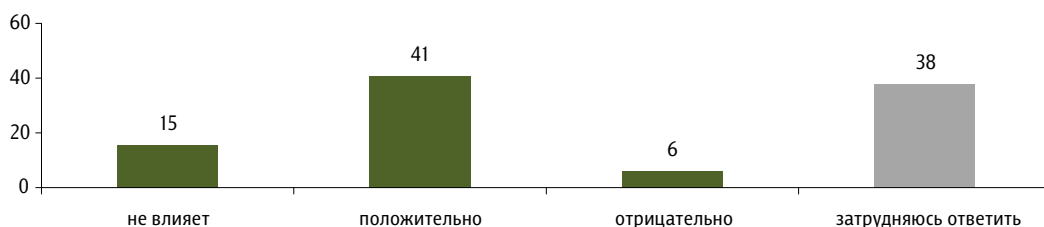
Вы знаете, слышали или слышите сейчас впервые о «Большой восьмерке»?

данные в % от всех опрошенных



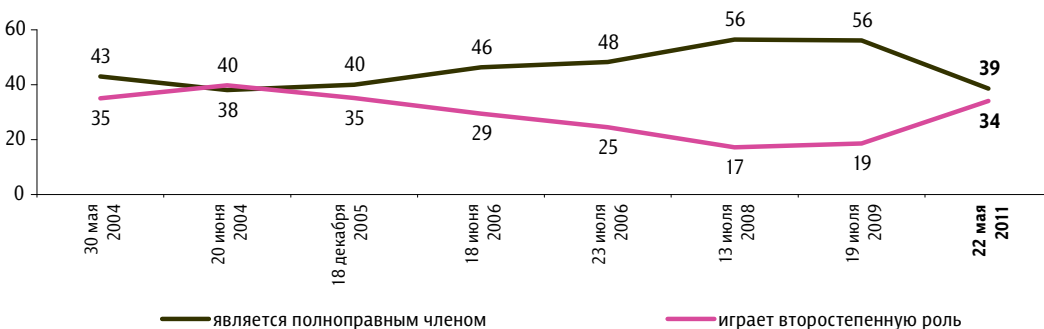
По Вашему мнению, деятельность «Большой восьмерки» влияет или не влияет на положение дел в мире? И если влияет, то положительно или отрицательно?

данные в % от всех опрошенных



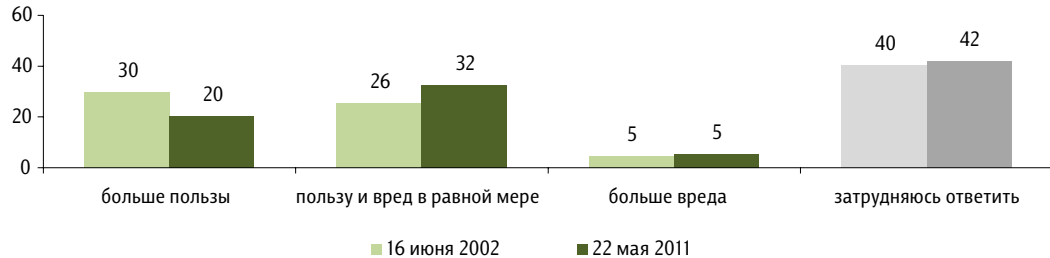
Россия входит в число стран «Большой восьмерки». По Вашему мнению, Россия является полноправным членом «Большой восьмерки» или играет в ней второстепенную роль?

данные в % от всех опрошенных



Как Вы думаете, участие России во встречах «Большой восьмерки» приносит нашей стране больше пользы, больше вреда или пользу и вред в равной мере?

данные в % от всех опрошенных



Почему Вы считаете, что участие во встречах «Большой восьмерки» приносит России больше пользы / вреда? (Открытый вопрос.)

больше вреда

(Задавался тем, кто считает, что участие России во встречах «Большой восьмерки» приносит стране больше вреда, – 5% респондентов.)

данные в % от всех опрошенных

Потеря политической и экономической самостоятельности 2

«Наша страна может ни от кого не зависеть и быть самостоятельным государством, а "восьмерка" навязывает что-то свое»; «Запад диктует, что делать и как развиваться России»; «они ставят много условий – будет экономическая зависимость»; «мы пляшем под их дудку»; «они навязывают свою политику, нашему главе на свой народ плевать»; «понаслушаются других, а голова своя должна быть».

России это невыгодно 1

«Высокие европейские цены в результате у нас возникают»; «продажа сырья за границу»; «мы – сырьевая база, большего в нас там не видят»; «всё уже продали за границу»; «у нас экономика рушится»; «из России вывозят всю нефть, а мы нищенствуем»; «приходится помогать другим странам»; «много отдаем другим, а в стране много нищих»; «всё туда уходит».

больше пользы

(Задавался тем, кто считает, что участие России во встречах «Большой восьмерки» приносит стране больше пользы, – 20% респондентов.)

данные в % от всех опрошенных

Повышение авторитета России в мире 5

«Престиж страны, решающий голос»; «нас признают великой страной, статус страны»; «потому что Россия играет не последнюю роль в этих встречах, к нам прислушиваются в мире»; «мы имеем возможность оказывать свое влияние на принимаемые решения, с Россией считаются»; «к нам прислушиваются, с нами стали больше считаться».

Укрепление внешнеполитических связей 5

«Решаются глобальные вопросы мира, политики»; «обсуждение вопросов ведет к решению проблем»; «стабильные отношения на международном уровне»; «улучшаются взаимоотношения с другими странами»; «подписываются выгодные контракты, а также другие документы»; «заключают соглашения, выгодные и России, и другим странам»; «мы должны общаться, подписывать договора».

Улучшение внешнеэкономических связей, подъем экономики 2

«Это обеспечивает мировой рост экономики»; «везде увеличивается товарооборот»; «поднятие рыночной экономики»; «это придает нам стабильный экономический рост»; «приобретаем новые рынки сбыта, инвестиции в экономику нашей страны»; «можно просить помощь у других стран».

данные в % от всех опрошенных

Общая отрицательная оценка 1

«Вред во всем»; «для России ничего не делается»; «мы лезем, куда не надо, и что от этого толку?».

Другое 1

«Мы разоружились, а они – нет»; «судя по политике других стран, не все относятся к России однозначно»; «не улучшают жизнь простых людей».

Затрудняюсь ответить, нет ответа 1

данные в % от всех опрошенных

Возможность отстаивать свои интересы 1

«Россия имеет возможность отстаивать свои интересы»; «заигрывать с ними и делать свое дело»; «мы знаем, о чем там говорится, держали руку на пульсе и корректировали в свою пользу»; «выбивают свои интересы»; «должны везде свою сторону отстаивать».

Поддержание мира 1

«Самые большие страны не имеют права допустить развязывание мировой войны»; «урегулирование мира среди стран»; «Россия – страна мира. Ведет миротворческую деятельность»; «не допустят ядерной войны»; «может быть, не будет войны».

Общая положительная оценка 1

«Для страны есть в этом преимущества»; «без пользы дела мы нигде не участвуем»; «во всяком случае, вреда не приносит»; «если бы вред был, то не лезли бы».

Другое 1

«Появляется амбициозность, патриотичность»; «держат на контроле все события»; «наши в курсе всех решений между странами»; «Россия получает положительный опыт и советы от других стран»; «перенимают опыт и внедряют в стране»; «будет страна в курсе мировых событий, обмен опытом»; «что-то новое возникает в мире – мы должны участвовать»; «Медведев участвует во встречах. Это стране плюс».

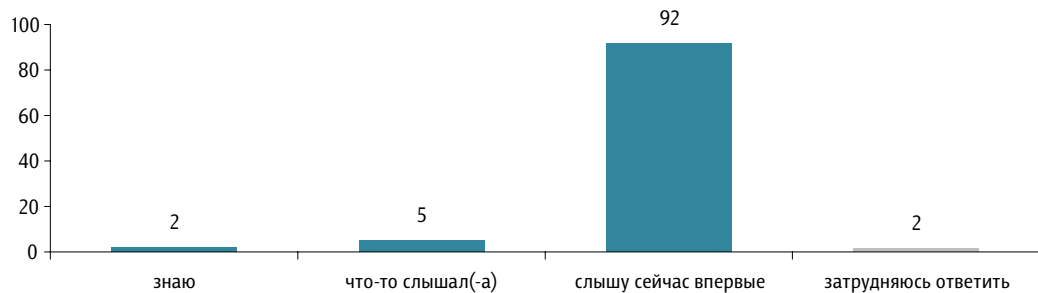
Затрудняюсь ответить, нет ответа 4

Отношение к А. Навальному

Опрос «ФОМнибус» 21–22 мая. 204 населенных пунктов, 64 субъекта РФ, 3000 респондентов.

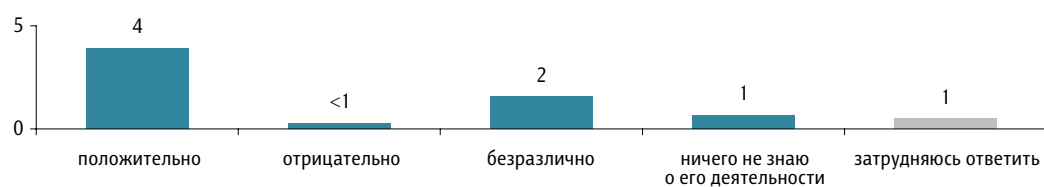
Вы знаете, что-то слышали или слышите сейчас впервые об Алексее Навальном?

данные в % от всех опрошенных



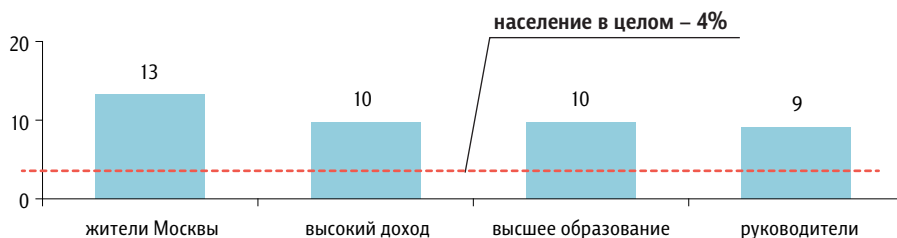
Как Вы в целом относитесь к деятельности Алексея Навального – положительно, отрицательно или безразлично? (Вопрос задавался всем, кто знает или что-то слышал об Алексее Навальном, – 7% респондентов)

данные в % от всех опрошенных



Кто чаще относится к А. Навальному положительно

данные в % от групп



Почему Вы положительно / отрицательно относитесь к деятельности Алексея Навального? (Открытый вопрос.)

отрицательно

(Задавался всем, кто отрицательно относится к деятельности Алексея Навального, – <1% респондентов.)

данные в % от всех опрошенных

Все ответы

<1

«Некоторые вещи не надо выносить на всеобщее обозрение»; «доверия к нему нет»; «наглость»; «ищет людей, которые его значок отреставрировали»; «пиарится, хочет выбиться»; «шумиха – дутый проект власти, выпуск пара»; «просто не нравится».

положительно

(Задавался всем, кто положительно относится к деятельности Алексея Навального, – 4% респондентов.)

данные в % от всех опрошенных

Борется с коррупцией

2

«Антикоррупционная деятельность»; «он вскрывает все уязвимые места коррупции»; «он выявляет коррупционеров»; «борется с коррупцией, пытается»; «он пытается вскрыть казнокрадство»; «будет меньше коррупции в стране»; «всеми методами бороться с коррупцией»; «коррупция всё захлестнула, нужно как-то бороться»; «нужно было давно вести борьбу с коррупцией»; «коррупция – это самое страшное, нужно искоренять как можно быстрее».

Не боится говорить правду, смелый

1

«Говорит правду»; «правду говорит, выводит на чистую воду взяточников, чиновников»; «пишет всю правду, без цензуры»; «это информация тайная, люди не боятся ее сообщать»; «человек смелый, неравнодушный»; «смелый, сильный, волевой»; «не боится сказать правду»; «не боится. Беспокоюсь, что ему прикроют рот»; «не боится, черт, ничего»; «мало таких людей, которые не боятся отстаивать интересы людей».

Делает нужное дело, молодец

1

«Человек делает дело»; «это нужное дело»; «он делает нужное для общества дело»; «правильное дело делает»; «занимается путным делом»; «одобряю его деятельность»; «молодец, нужный сайт»; «благородная цель»; «он мне симпатичен, я ему верю»; «он хотя бы борется за что-то, не сидит на месте».

Другое

1

«Лишней информации не бывает»; «способен зажечь искры возмущения»; «если на это обращает внимание власть»; «противопоставляет себя действиям правительства»; «политику против "Единой России" ведет»; «ярый антипутинец»; «интересное сделал, за что и замели».

Затрудняюсь ответить, нет ответа

<1

Как Вы считаете, чьи интересы, интересы каких групп населения отстаивает Алексей Навальный? (Открытый вопрос. Задавался всем, кроме тех, кто сказал, что ничего не знает о деятельности Алексея Навального, – 6% респондентов.)

данные в % от всех опрошенных

| | | |
|---|--|----------|
| Всех россиян, народа, общества | «Интересы общества»; «всего общества»; «всех групп населения»; «по идее, всех слоев. Народа»; «наверное, жителей»; «интересы наши, граждан»; «всех граждан»; «почти всех». | 2 |
| Среднего класса | «Интересы среднего класса»; «средний слой»; «средний класс по достатку, образованию». | 1 |
| Бедных, незащищенных слоев населения | «Незащищенные слои населения»; «народа обиженного»; «обиженных»; «бедного класса»; «бедноты»; «низших слоев населения, рабочего класса»; «рабочих, нищих»; «самых низших, чтобы им пробить дорогу». | 1 |
| Другое | «Зрелых граждан, которые не хотят отдавать Россию на откуп олигархам»; «сознательных людей»; «образованных»; «предпринимателей»; «олигархов»; «мелкий бизнес»; «кремлевские дела»; ««Единой России»»; «свои интересы». | 1 |
| Затрудняюсь ответить, нет ответа | | 3 |

Как Вы считаете, таких людей, как Алексей Навальный, в последнее время становится или не становится больше? (Вопрос задавался всем, кто знает или что-то слышал об Алексее Навальном, – 7% респондентов.)

данные в % от всех опрошенных



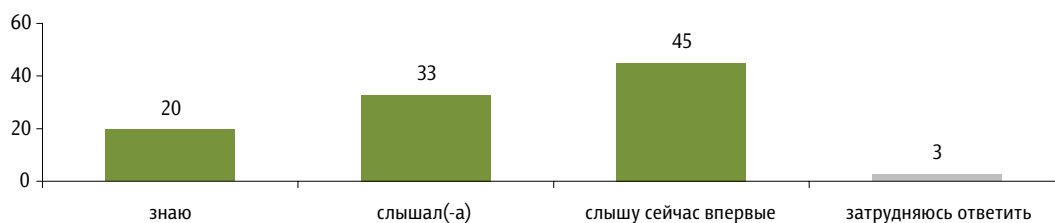
Экологические организации в России

Опрос «ФОМнибус» 14–15 мая. 100 населенных пунктов, 43 субъекта РФ, 1500 респондентов.

Экологические движения

Скажите, пожалуйста, Вы знаете, слышали или слышите сейчас впервые о существовании экологических организаций, движений в России?

данные в % от всех опрошенных



О каких экологических организациях, движениях в России Вы знаете, что-то слышали? (Открытый вопрос. Задавался всем, кроме тех, кто впервые слышит о существовании экологических организаций, движений в России, – 55% респондентов.)

данные в % от всех опрошенных



Если говорить о деятельности экологических организаций, движений, об их работе, то о каких мероприятиях, акциях, организованных экологическими организациями в России, Вы знаете? (Открытый вопрос. Задавался всем, кроме тех, кто впервые слышит о существовании экологических организаций, движений в России, – 55% респондентов.)

данные в % от всех опрошенных

| | | |
|---|--|----|
| Борьба за чистоту окружающей среды, защита природы в целом | «Защита окружающей среды»; «охрана природы»; «защита природы»; «о чистоте окружающей природы»; «защита животных из Красных книг, живущих в неволе». | 5 |
| Уборка территорий, очистка водоемов | «Нефть разлилась на воде – убирают»; «убирают лесопосадки от мусора и сухостоя»; «пруд очистить, лес – уборка территории»; «очистка водоемов, уборка мусора»; «в парках убирают»; «убирают в зоне отходов»; «уборка территории у озера Тургояк»; «был субботник по уборке»; «“Чистая Россия начинается с тебя”». | 4 |
| Защита Химкинского леса | «Борьба за Химкинский лес»; «отстаивают Химкинский лес»; «акция в защиту Химкинского леса»; «забастовки против вырубки Химкинского леса»; «сберечь Химкинский лес». | 2 |
| Акции, митинги в защиту природы, окружающей среды | «Акции против уничтожения природы»; «акции в защиту леса и охрана лесопарков, зон отдыха»; «митинги устраивают, призывают беречь окружающую среду»; «пикеты в защиту окружающей среды»; «наши звезды в защиту бельков митинг устроили»; «акция по сохранению леопардов и гепардов»; «в Петрозаводске было выступление против вырубки деревьев»; «борьба против кремниевго завода в Хакасии». | 2 |
| Посадка деревьев, озеленение городов | «Будет Всемирный день посадки леса»; «озеленение городов»; «высаживают деревья»; «лес сажают после пожаров»; «во Владимире в парке высадили деревья»; «в Кондратеновке посадили 1500 саженцев»; «молодежь вместе с А. Гордеевым занимались посадкой деревьев». | 2 |
| Участие в предотвращении лесных пожаров, их тушении | «Тушение пожаров»; «пожаротушение в средней России»; «тушат пожары добровольцы»; «расчистка шла после пожаров»; «помочь при предотвращении лесных пожаров». | 1 |
| Другое | «День отказа от автомобилей»; «“Выключи свет на час”»; «замер радиации»; «просят, чтобы убрали отходы, выбросы»; «приюты создают для бездомных животных»; «“зеленые” всем хозяевам частных домов предлагают утилизацию отходов»; «вымогают деньги для экологических проектов». | 2 |
| Затрудняюсь ответить, нет ответа | | 55 |

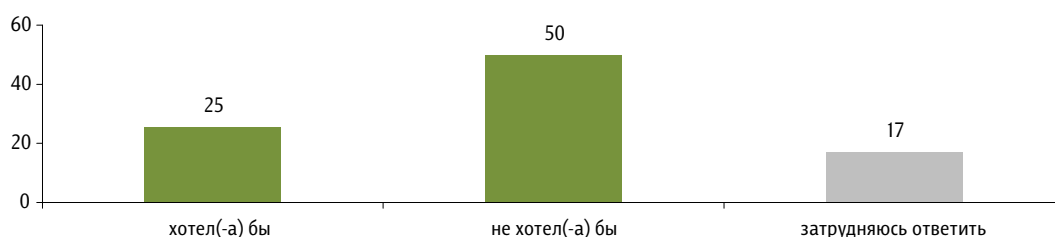
Скажите, пожалуйста, Вам когда-нибудь приходилось или не приходилось участвовать в работе экологических организаций? (Вопрос задавался всем, кроме тех, кто впервые слышит о существовании экологических организаций, движений в России, – 55% респондентов.)

данные в % от всех опрошенных



Вы лично хотели бы или не хотели бы участвовать в деятельности какой-либо экологической организации? (Вопрос задавался всем, кому уже приходилось участвовать в работе экологических организаций, – 93% респондентов.)

данные в % от всех опрошенных



Как Вам кажется, важно или не важно, чтобы в России появлялись и работали экологические организации?

данные в % от всех опрошенных



Экологические партии

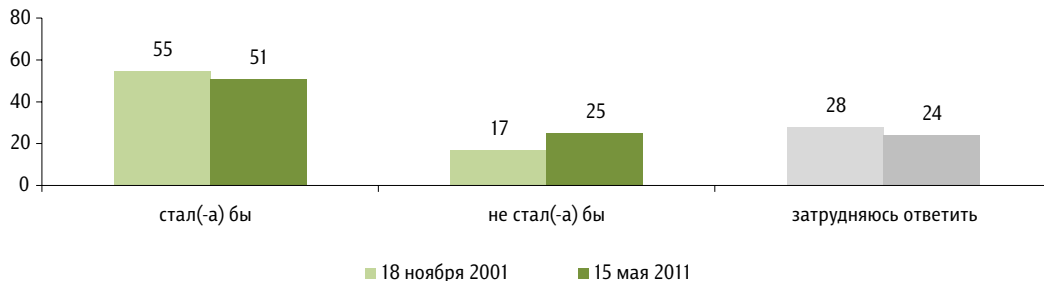
Экологические партии – это политические партии, которые в своих программах в первую очередь заявляют о необходимости защиты окружающей среды. Как Вам кажется, если бы в России появилась экологическая партия, она бы получила или не получила широкую поддержку избирателей?

данные в % от всех опрошенных



Скажите, пожалуйста, если бы в России появилась экологическая партия, Вы бы стали или не стали поддерживать ее на выборах федерального уровня?

данные в % от всех опрошенных



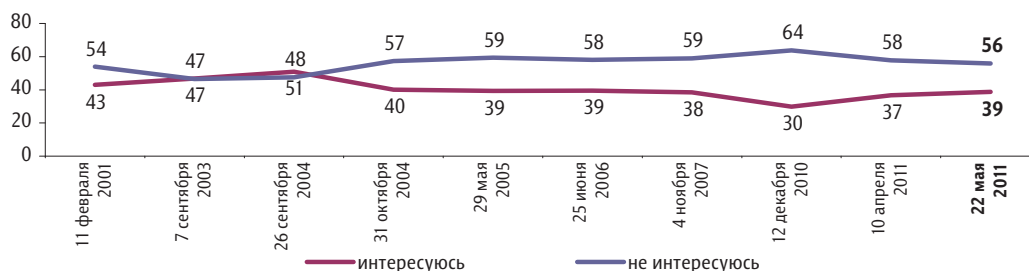
Интерес к политике

Опрос «ФОМнибус» 21–22 мая. 100 населенных пунктов, 43 субъекта РФ, 1500 респондентов.

БАЗОВЫЕ ТЕМЫ ОБЩЕСТВЕННОГО МНЕНИЯ

Одни люди интересуются политикой, а другие не интересуются. А Вы лично интересуетесь или не интересуетесь политикой?

данные в % от всех опрошенных



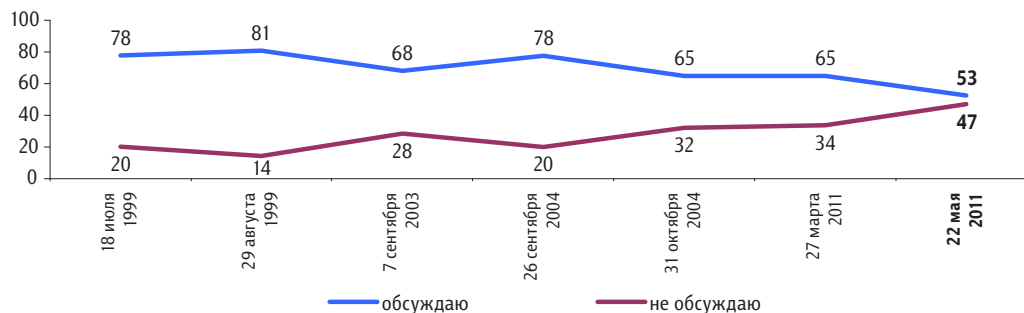
данные в % от групп

Электораты



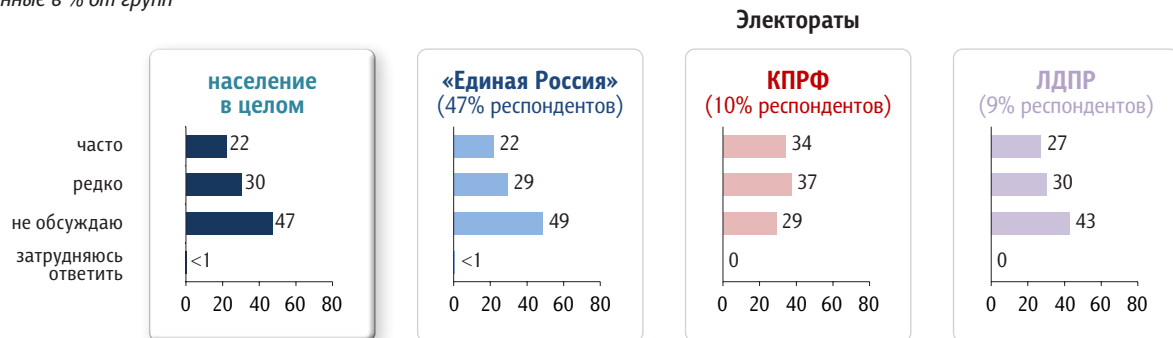
Скажите, пожалуйста, Вы обсуждаете или не обсуждаете события российской политической жизни со своими близкими, знакомыми?

данные в % от всех опрошенных



Скажите, пожалуйста, Вы обсуждаете или не обсуждаете события российской политической жизни со своими близкими, знакомыми? И если обсуждаете, то часто или редко?

данные в % от групп



А с кем Вы обычно обсуждаете события российской политической жизни? (Вопрос задавался всем, кроме тех, кто не обсуждает события российской политической жизни со своими близкими, знакомыми, – 53% респондентов.)

данные в % от групп



Какие события российской политической жизни Вы в последнее время чаще всего обсуждаете? (Открытый вопрос. Задавался всем, кроме тех, кто не обсуждает события российской политической жизни со своими близкими, знакомыми, – 53% респондентов.)

данные в % от всех опрошенных

| | | | |
|-------------------------|---|---|---|
| Социальная жизнь | Низкий уровень жизни, низкие зарплаты, пенсии, повышение зарплат, пенсий, пособий | 4 | 8 |
| | «Ситуацию с зарплатой – кто в этом виноват, что мало платят»; «о маленькой пенсии в стране у нас»; «о пенсии, которую в апреле не повысили»; «увеличение пенсии и льгот»; «уменьшение зарплат». | | |
| | Реформа образования, медицины | 2 | |
| | «В основном образование и медицина»; «вопрос о медицине»; «про образование в стране»; «закон об образовании»; «реформу школы». | | |
| | Другие социальные проблемы, социальная политика в целом | 2 | |
| | «Социальное положение общества в стране»; «по поводу возраста выхода на пенсию»; «о лишении льгот пенсионеров»; «квартирный вопрос»; «льготы на лекарства»; «о том, что детям-инвалидам не помогают». | | |

данные в % от всех опрошенных

| | | | |
|--|--|----------|-----------|
| Рост цен, тарифов, тяжелая жизнь в целом | «Об инфляции в стране»; «жизнь дорожает»; «цены прыгают»; «повышение цен на продукты и ЖКХ»; «цены на топливо»; «бензин дорожает»; «цены на горюче-смазочные материалы»; «про нехватку и тяжелую жизнь»; «как выжить в такое непростое время»; «о жизни в России – никуда не годится». | | 8 |
| Выборы | «Наше положение и предстоящие выборы»; «выбор политической партии для голосования»; «перед выборами кандидатов обсуждаем»; «кто будет следующим президентом России»; «выберут Зюганова президентом или нет». | | 4 |
| События в мире | События во Львове «События 9 мая на Украине во Львове»; «военные действия, события на Украине на 9 Мая»; «во Львове на 9 Мая растоптали венки и вообще, а наши дипломаты на всё это закрывают глаза». | 1 | 4 |
| | События в Ливии, Сирии «События в Сирии и Ливии»; «военные события в Ливии»; «отношение к событиям в Ливии». | 1 | |
| | Другие события «О взаимоотношениях с США»; «о Курильских островах с Японией спорили»; «женильба английского принца»; «убийство бен Ладена»; «председатель МВФ под арестом – соперник Саркози»; «незаконное задержание граждан России в Белоруссии»; «об угрозе активности для России со стороны Японии»; «про цунами в Японии – очень страшно было»; «землетрясение в Турции». | 3 | |
| Деятельность Д. Медведева | «Политика Медведева»; «выступления Медведева перед народом»; «конференция Медведева»; «высказывания Медведева на брифинге»; «Медведев кого уволил». | | 3 |
| Отставка С. Миронова | «Об отставке Миронова»; «Миронова сняли»; «сняли Миронова с поста сенатора верхней палаты парламента»; «о Миронове. Все его гонят из партийных лидеров. Опять переворот». | | 2 |
| Борьба с коррупцией, бюрократией | «Коррупция в органах власти»; «коррупция в рядах чиновников»; «о борьбе с коррупцией»; «с коррупцией борются»; «борьба с бюрократией». | | 2 |
| События в экономике | «Экономика больше интересует»; «кризисы, дефолты, инвестирования»; «финансы, положение с безработицей»; «налоги»; «в основном политика в области "АвтоВАЗа"». | | 2 |
| Власть, политика, плохая работа правительства | «О внутренней политике, про нашу жизнь»; «власть обсуждаем»; «о работе правительства»; «принятие различных новых законов»; «о бездействии властей»; «что болтают, и ничего не сдвигается»; «что говорят, а делать ничего не делают, только обещают». | | 2 |
| Все, разные | «Их очень много»; «текущие события в стране и в мире»; «все понемногу»; «все по-маленьку». | | 2 |
| Деятельность В. Путина | «О поездках Путина»; «Путин предложил объединить представителей разных партий»; «что-то про Путина, а конкретно – не помню». | | 1 |
| Реформа МВД | «Закон о полиции»; «переименование милиции в полицию»; «реформа МВД идет»; «очень жалко средств, потраченных на полицию. Нужно качество менять, а не название». | | 1 |
| Отмена техосмотра | «Про техосмотр»; «о техосмотре – изменение правил»; «техосмотр, всё, что предлагают»; «облегчение техосмотра автомобилей, чтобы очередей не было и не ОВД». | | 1 |
| Проблемы ЖКХ | «Ситуация в ЖКХ»; «состояние в ЖКХ, продолжение хищений в этой сфере». | | 1 |
| Криминальные события, борьба с преступлениями | «Борьба с преступностью»; «борьба с терроризмом»; «про теракты в Кабардино-Балкарии»; «уголовное законодательство»; «педофилы». | | 1 |
| Пожары, катаклизмы | «Об убытках от пожаров»; «лесные пожары». | | 1 |
| Другие события в России | «Монополия власти»; «"Единая Россия" берет монополию во всех сферах»; «о создании Народного фронта»; «про Лужкова и его жену Батурину»; «недовольны эмигрантами в Москве – их очень много». | | 2 |
| Затрудняюсь ответить, нет ответа | | | 62 |

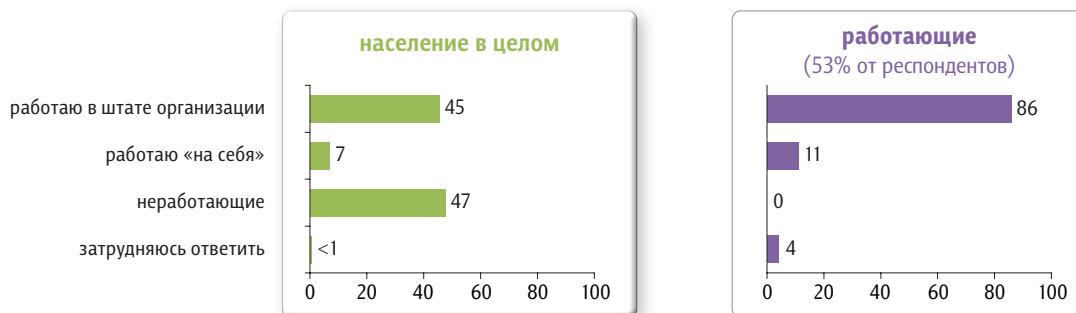
Работать в компании или «на себя»?

Опрос «ФОМнибус» 23–24 апреля. 100 населенных пунктов, 43 субъекта РФ, 1500 респондентов.

Мотивация

В настоящее время существуют различные формы занятости. Кто-то работает в штате организации, а кто-то трудится «на себя», выполняет работы по разовым заказам. А Вы как работаете?

данные в % от групп



Что для Вас является самым важным в работе? (Карточка, не более трёх ответов.)

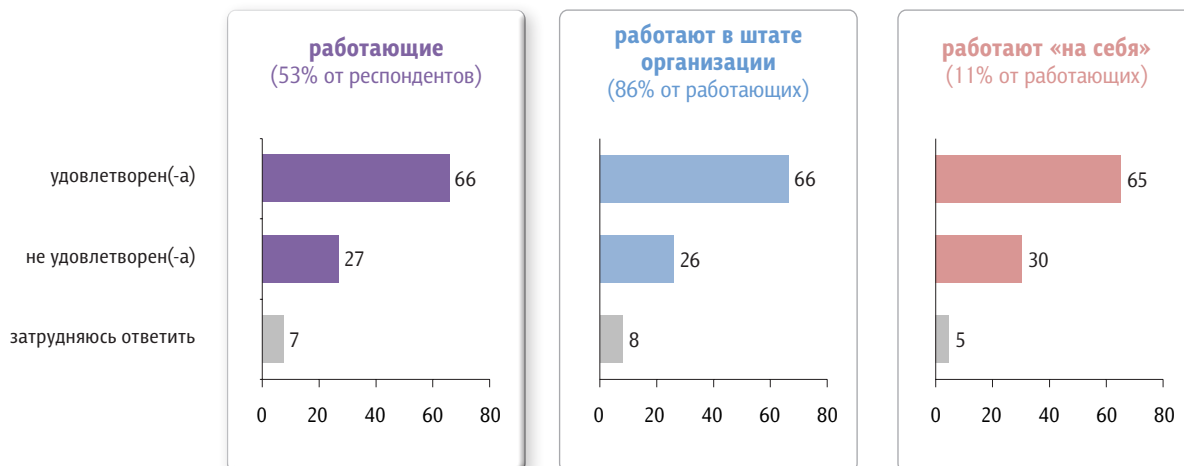
данные в % от групп

| | работающие | работают в штате организации* (86% от работающих) | работают «на себя»* (11% от работающих) |
|--|------------|---|---|
| размер оплаты труда | 62 | | 56 |
| надёжное место работы | 39 | 40 | 30 |
| удобный график работы | 31 | | |
| хорошие отношения в коллективе | 26 | | 16 |
| возможности для карьерного роста, продвижения по службе | 16 | | |
| интересная, творческая работа | 14 | | 24 |
| работа, вызывающая уважение у людей | 11 | | |
| большой отпуск | 9 | | 3 |
| ответственная работа | 8 | | 2 |
| работа, на которой Вы чувствуете, что можете чего-то достичь | 8 | | 15 |
| возможность получать новые знания, умения | 8 | | |
| соответствие работы Вашим способностям, склонностям | 8 | | |
| не слишком напряженная работа | 8 | | |
| возможность проявлять инициативу | 5 | | |
| другое | 2 | | |
| затрудняюсь ответить | 2 | | |

* Указаны только контрастные данные по сравнению с работающими.

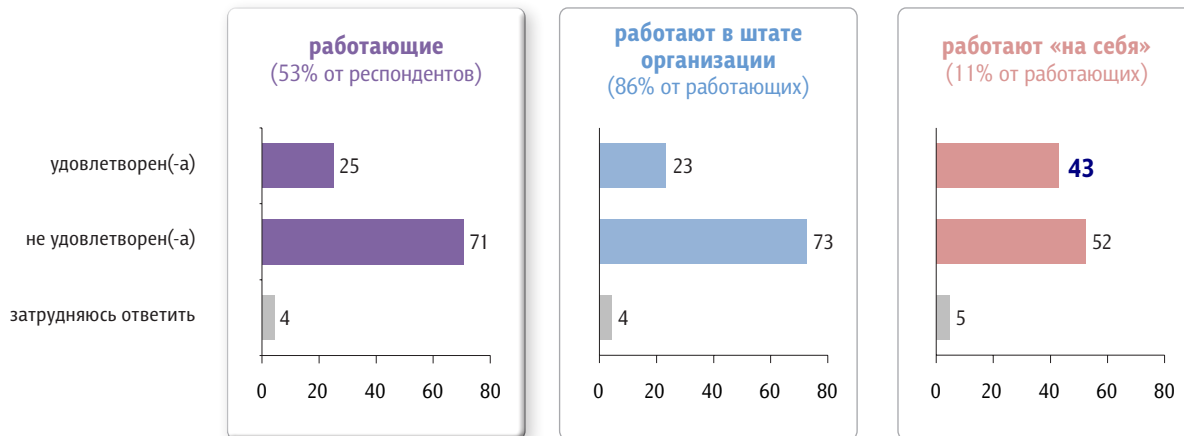
Скажите, пожалуйста, Вы в целом удовлетворены или не удовлетворены своей работой?

данные в % от групп



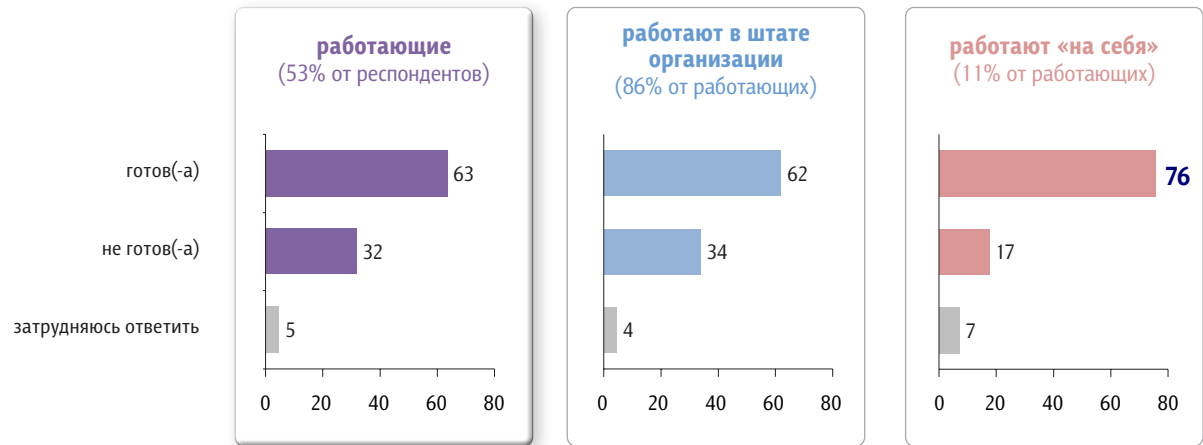
Скажите, пожалуйста, Вы в целом удовлетворены или не удовлетворены своей зарплатой (доходом от трудовой деятельности)?

данные в % от групп



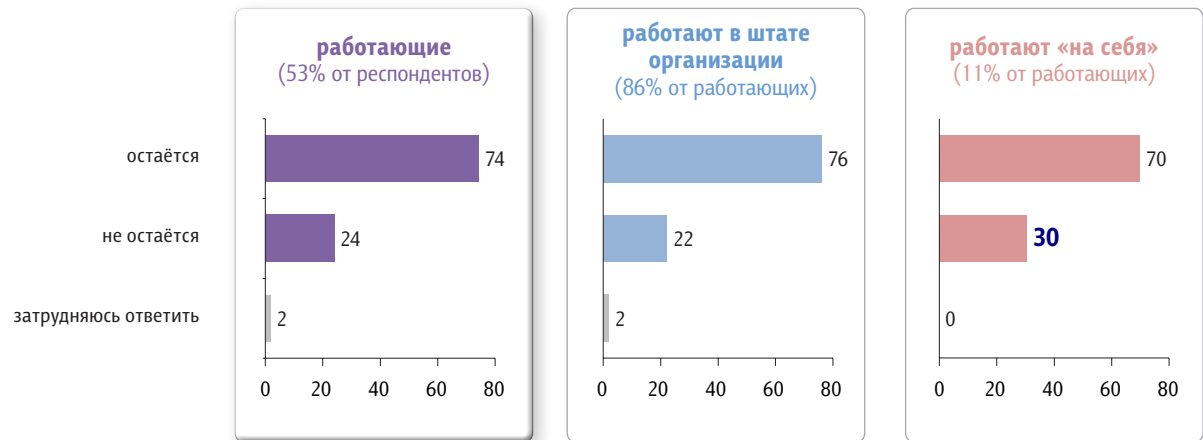
Вы готовы или не готовы работать больше, чтобы увеличить свой доход?

данные в % от групп



Некоторые люди работают так много, что у них не остаётся времени на досуг. А у Вас на досуг время остаётся или не остаётся?

данные в % от групп

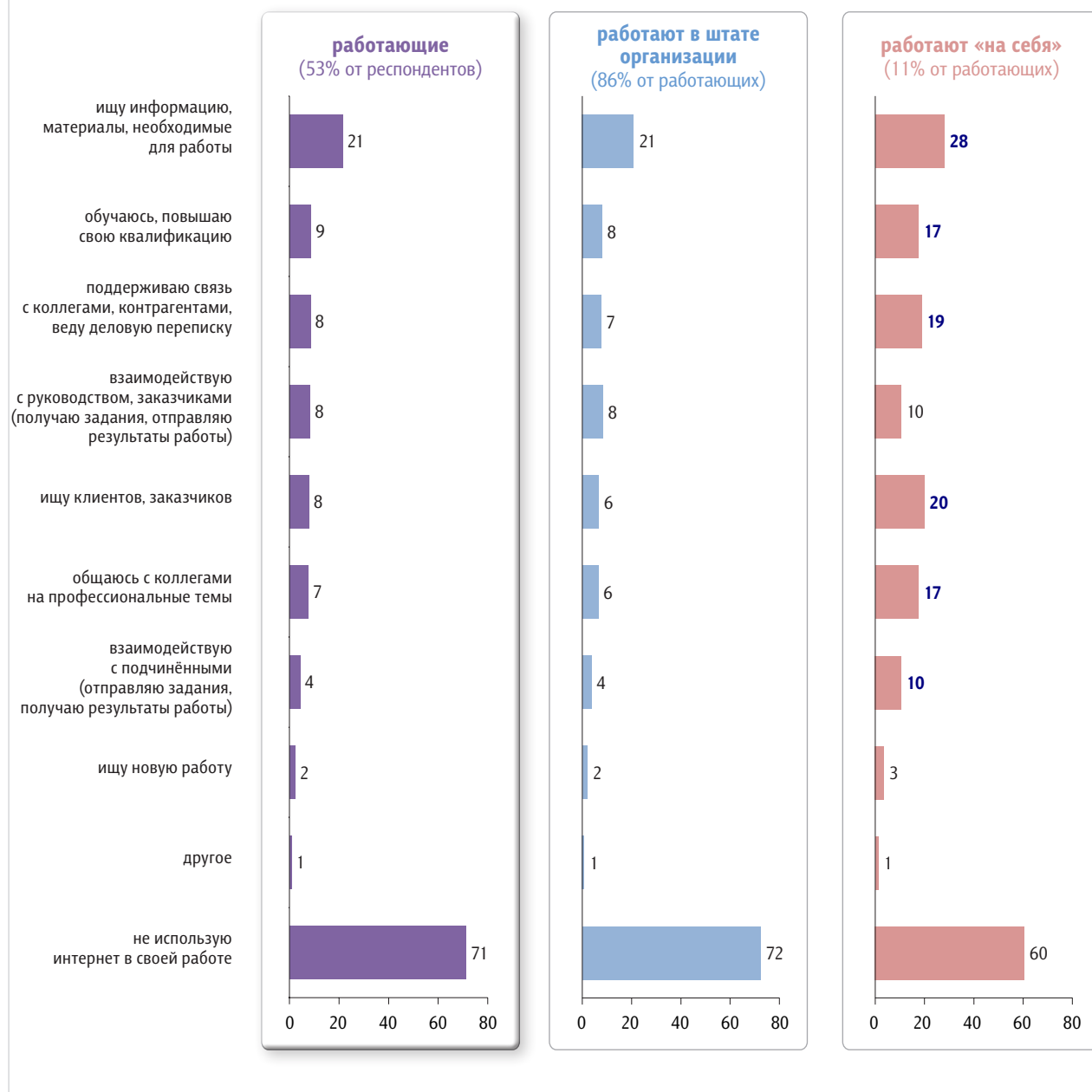


Современные технологии в работе

Используете ли Вы в своей работе интернет? И если используете, то для каких целей? (Карточка, любое число ответов.)

данные в % от групп

БАЗОВЫЕ ТЕМЫ ОБЩЕСТВЕННОГО МНЕНИЯ



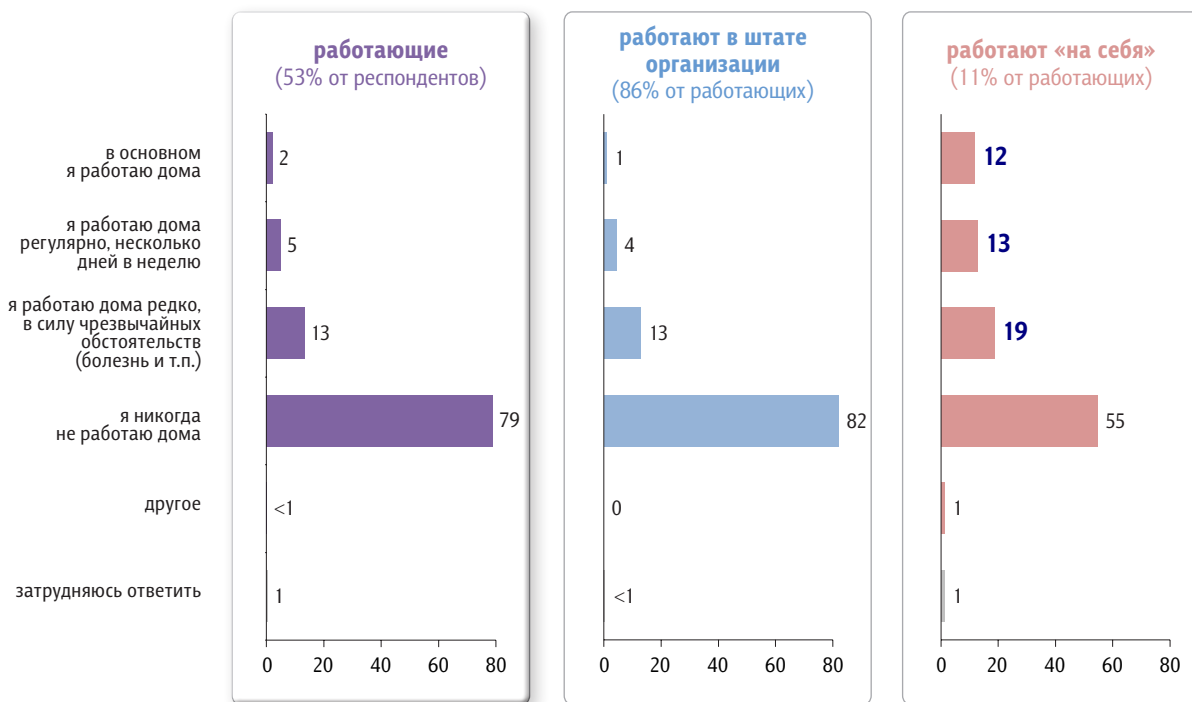
Смогли бы Вы полноценно выполнять свою работу без интернета? (Вопрос задавался всем, кроме тех, кто не использует интернет в своей работе, – 29% респондентов.)

данные в % от групп



Приходится ли Вам выполнять свою работу дома, не приезжая на предприятие, в офис? И если да, то как часто? (Карточка, один ответ.)

данные в % от групп



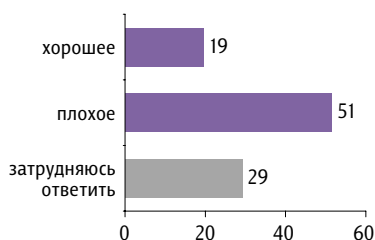
Сберегать или тратить

Опрос «ФОМнибус» 14–15 мая. 100 населенных пунктов, 43 субъекта РФ, 1500 респондентов.

Сберегательные и покупательские настроения россиян

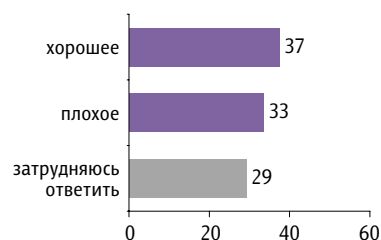
Если говорить в целом, то как Вы считаете, сейчас хорошее или плохое время для того, чтобы делать сбережения?

данные в % от всех опрошенных



Если говорить о крупных покупках для дома (таких как мебель, холодильник, бытовая электроника, телевизор), то как Вы считаете, сейчас в целом хорошее или плохое время для того, чтобы делать такие покупки?

данные в % от всех опрошенных



Если бы у Вас были (или есть) сбережения, то как Вы сейчас предпочли бы ими распорядиться: сохранить их или потратить на крупные покупки?

данные в % от всех опрошенных



Почему Вы предпочли бы сохранить / потратить сбережения? (Открытый вопрос.)

предпочли бы потратить
(Задавался тем, кто сказал,
что предпочел бы потратить сбережения
на крупные покупки, – 41% респондентов.)

предпочли бы сохранить
(Задавался тем, кто кто сказал,
что предпочел бы сохранить
сбережения, – 20% респондентов.)

данные в % от всех опрошенных

| | |
|---|-----------|
| Инфляция, рост цен | 12 |
| «Из-за инфляции»; «боюсь инфляции»; «высокая инфляция»; «инфляция – деньги теряют свою ценность»; «бесполезно сохранять – деньги обесцениваются»; «деньги дешевеют»; «дальше всё дороже будет»; «а чего ждать-то? Цены ползут вверх». | |
| Нужны крупные покупки | 6 |
| «Если есть необходимость в этом»; «всегда что-то есть, что надо купить»; «да много чего надо»; «много чего нужно домой»; «мне нужна крупная покупка». | |
| Нет смысла копить деньги, их нужно тратить | 4 |
| «А зачем их копить? Деньги надо тратить»; «что их держать-то?»; «деньги – это преходящее»; «в могилу не заберешь»; «для этого и зарабатываю»; «нет смысла их копить»; «как получу зарплату, сразу трачу»; «люблю тратить»; «живем один раз». | |
| Для покупки квартиры, дома | 4 |
| «Для улучшения жилищных условий»; «квартиру хотим больше»; «дети нуждаются в жилье»; «жилья нет»; «квартира нужна»; «детям на квартиру»; «дочери квартиру, ей надо»; «дом купил». | |
| Для ремонта дома, квартиры | 2 |
| «Надо дом отремонтировать»; «нужен ремонт»; «ремонт в квартире»; «надо воду и газ в дом провести». | |
| В стране нестабильная ситуация | 2 |
| «Из-за нестабильности в России»; «в стране нет стабильности»; «нет стабильности в экономике»; «нет финансовой стабильности»; «время ненадежное для сбережений». | |
| Не доверяю банкам | 2 |
| «Не верю банкам»; «было много обманов со стороны Сбербанка»; «боюсь банкротства банков»; «чтобы деньги не прогорели в банке». | |
| Хочу купить автомобиль | 1 |
| «Нужен автомобиль»; «автомобиль хочу купить»; «машину хочу»; «хочется машину купить»; «хочу машину поменять на новую»; «хочу помочь дочери купить машину». | |
| Деньги должны работать | 1 |
| «Деньги должны приносить пользу»; «надо деньги во что-то вкладывать»; «лучше вложить в дело»; «открыл бы свой бизнес». | |
| Другое | 1 |
| «Внуков порадовать, да и себя»; «долги бы раздал»; «к матери поехать»; «мне нужна операция»; «на отдых потратила бы»; «потратить на здоровье внуков»; «распродажи»; «купила бы нужные вещи, например, компьютер»; «купила бы телевизор»; «я поехала бы отдохнуть и объездила мир, вот такая покупка хорошего настроения». | |
| Затрудняюсь ответить, нет ответа | 6 |

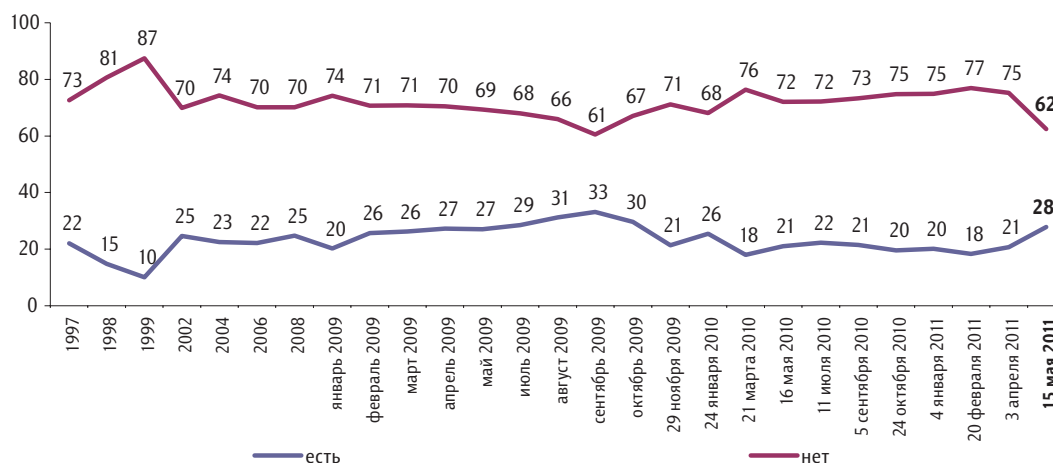
данные в % от всех опрошенных

| | |
|---|----------|
| Берегу на черный день, на случай непредвиденных ситуаций | 5 |
| «На черные дни»; «а вдруг еще хуже будет»; «для непредвиденных ситуаций»; «а вдруг что-то случится непредвиденное»; «потому что маленький ребенок. Если что-то произойдет»; «на всякий пожарный случай». | |
| Коплю на похороны | 2 |
| «Берегу на похороны себе»; «на похороны»; «на гробовые»; «надо копить на свои похороны»; «надо иметь сбережения на смерть»; «копить на смерть». | |
| Думаю о будущем, о своих детях, внуках | 2 |
| «Это на будущее»; «для будущего»; «на будущее время»; «могут пригодиться в будущем»; «а потом чтобы отдать детям»; «потом я их отдала бы детям»; «что-то оставить после себя детям»; «для детей»; «для внуков». | |
| Для приобретения недвижимости | 1 |
| «На квартиру накопить надо»; «нужно купить квартиру»; «на квартиру сыну»; «накопить на квартиру в Новосибирске»; «жду ипотеку»; «вложила бы в недвижимость». | |
| Для оплаты лечения, покупки медикаментов | 1 |
| «Из-за болезни и возраста»; «здоровья ни у кого нет – деньги нужны на лечение»; «на случай болезни, на лекарства»; «на лечение и лекарства»; «а вдруг лягу в больницу?»; «для здоровья». | |
| Планирую крупные расходы | 1 |
| «В будущем понадобятся на крупные расходы»; «для дальнейших обдуманных затрат»; «для покупки более крупной»; «коплю на приобретение крупной покупки». | |
| Мне сейчас не требуются крупные покупки | 1 |
| «У меня нет в планах что-либо покупать»; «пока не надо куда тратить»; «нечего покупать»; «мне пока покупки не нужны»; «покупки пока не нужны». | |
| Хочу положить деньги в банк | 1 |
| «В банк»; «положу в банк, пусть проценты идут»; «под процент положить можно»; «открыла депозит»; «вложила в банк под дивиденды». | |
| Всегда нужны деньги на руках | 1 |
| «Нужно иметь сбережения»; «чтоб были»; «по привычке»; «пусть будут»; «всегда пригодятся денежки». | |
| В стране нестабильная ситуация | 1 |
| «Время такое»; «тяжелое время, нестабильно в стране»; «нестабильная ситуация»; «не уверена в завтрашнем дне»; «из-за инфляции». | |
| Другое | 2 |
| «Для образования детей нужно»; «на обучение»; «в ожидании свадьбы дочери»; «потому что хочу купить большой транспорт»; «отправить сына в отпуск»; «на поход»; «коплю на балкон». | |
| Затрудняюсь ответить, нет ответа | 2 |

Планирование сбережений и трат

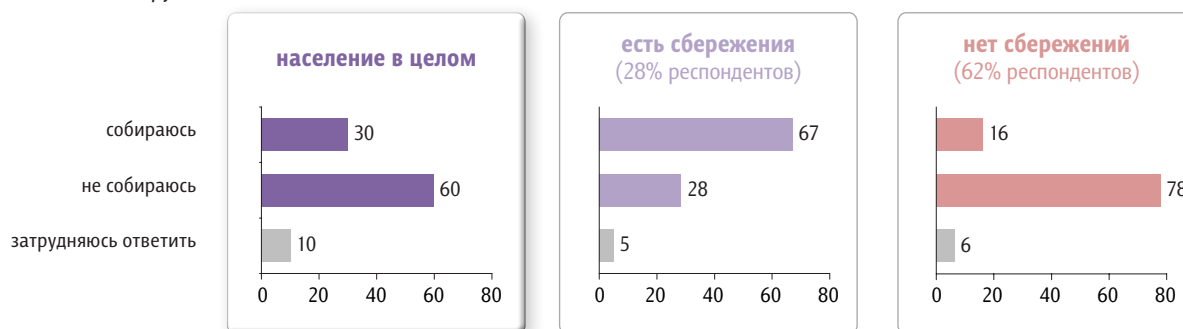
Скажите, пожалуйста, сегодня у Вас (у Вашей семьи) есть сбережения, денежные накопления, или сбережений, денежных накоплений нет?

данные в % от всех опрошенных



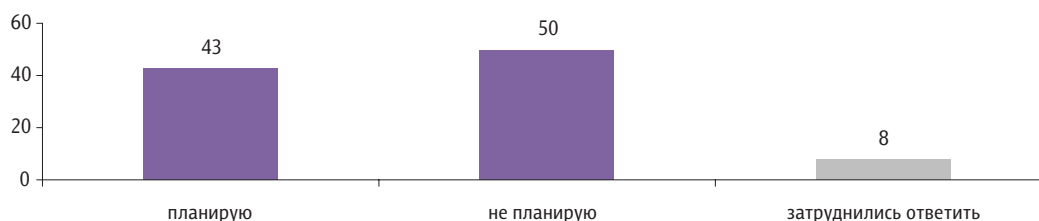
А если говорить о сбережениях, то в ближайшие три месяца Вы собираетесь или не собираетесь откладывать (продолжать откладывать) на что-нибудь деньги, делать сбережения?

данные в % от групп



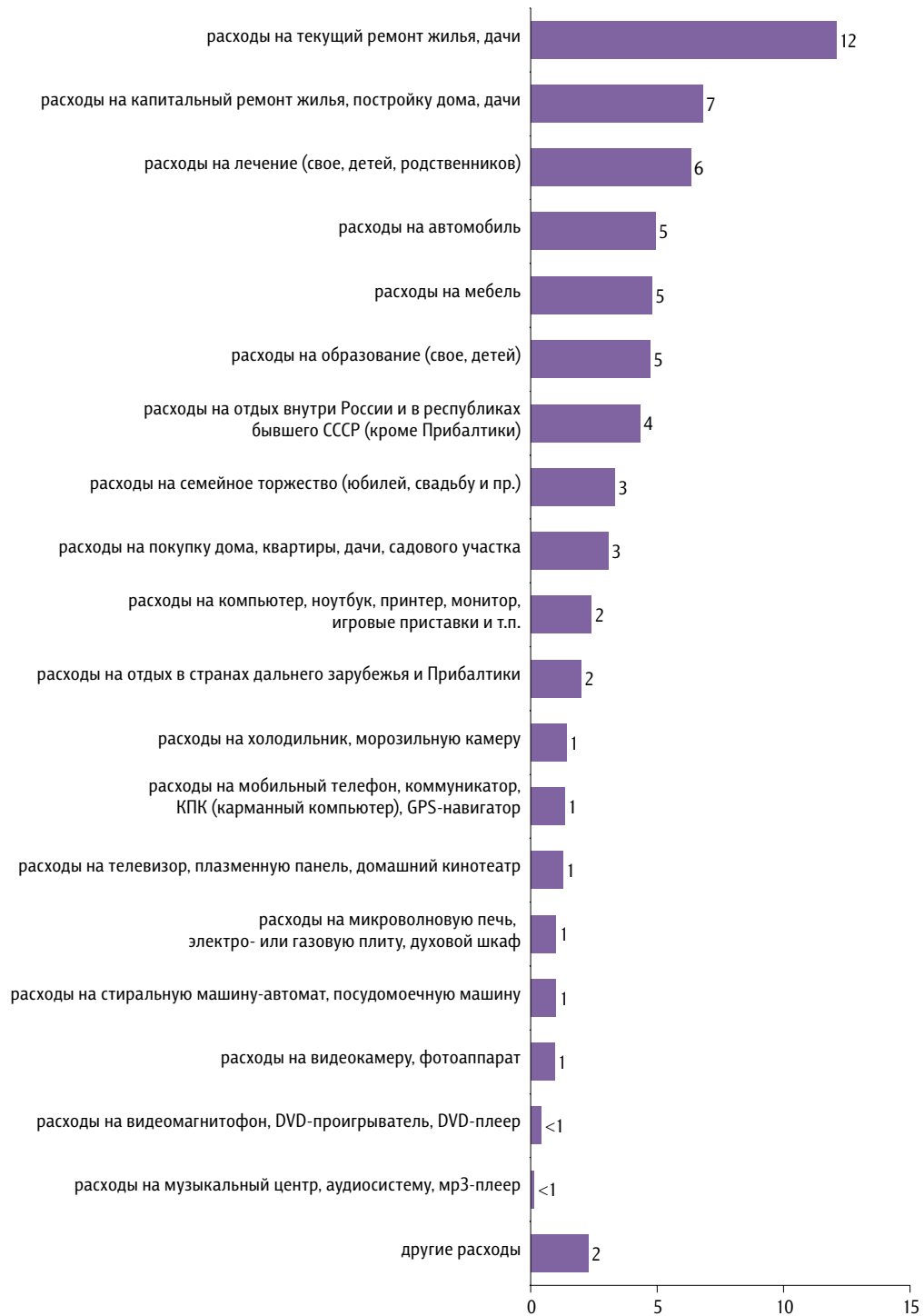
Люди обычно заранее планируют предстоящие крупные расходы (например, покупку бытовой техники, автомобиля, ремонт или строительство жилья, отдых или турпоездку, расходы на лечение, обучение и т.п.). А Вы (Ваша семья) планируете крупные расходы в ближайшие 3 месяца?

данные в % от всех опрошенных



Скажите, пожалуйста, какие крупные расходы Вы (Ваша семья) собираетесь сделать в ближайшие три месяца? (Вопрос задавался тем, кто планирует крупные расходы в ближайшие три месяца, – 43% респондентов. Карточка, любое число ответов.)

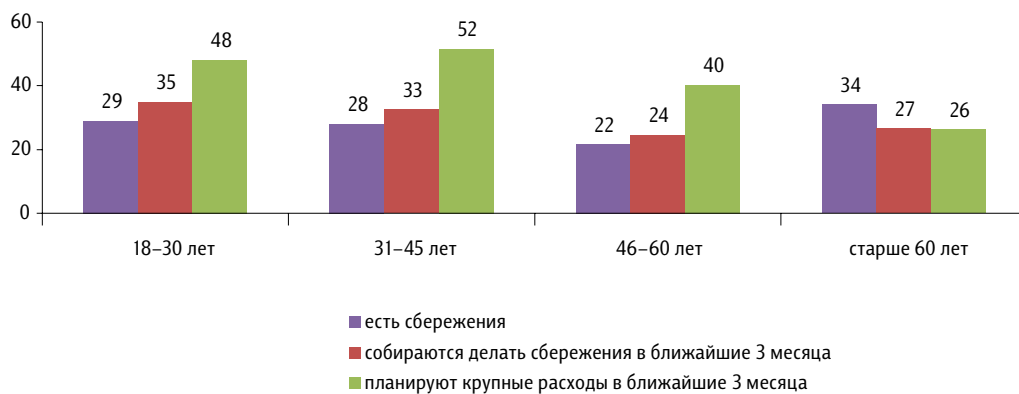
данные в % от всех опрошенных



Возрастной фактор

Наличие сбережений, стратегии сбережения и трат в различных возрастных группах

данные в % от групп





Россия, Москва, пер. Капранова, 3
тел. : (+7 495) 745-87-65
факс : (+7 495) 745-89-03
www.fom.ru fom@fom.ru

Александр Ослон – президент ФОМ

Елена Петренко – управляющий директор
Департамента работ с клиентами

Алексей Чуриков – управляющий директор
Департамента опросов населения

Екатерина Седых – директор проекта «Доминанты»

КЛЮЧЕВЫЕ ТЕХНОЛОГИИ:

ФОМнибус – репрезентативный опрос населения старше 18 лет, жители 100 городских и сельских населенных пунктов, 43 субъекта РФ.

Выборка – 1500 респондентов.

Интервью по месту жительства респондентов.

Статистическая погрешность не превышает 3,6%.