

ДОМИНАНТЫ.

ПОЛЕ МНЕНИЙ



Социологический бюллетень

№ 21

31 мая 2012 года

Ключевые индикаторы общественного мнения

- 2 Политические индикаторы
 - Электоральные рейтинги
 - В. Путин: рейтинг доверия
 - Д. Медведев: рейтинг доверия
 - Рейтинги партий
 - Доверие партии «Единая Россия»
- 9 Уровень протестных настроений

Факторы формирования общественного мнения

- 13 Динамика цен

Актуальные темы общественного мнения

- 19 Новое правительство
 - Оценка работы прежнего состава правительства
 - Новый состав правительства
- 23 О новом полпреде президента в Уральском федеральном округе
- 25 Общественная палата РФ: информированность и отношение
- 27 Состояние сельского хозяйства
 - Оценка положения дел в сельском хозяйстве
 - Сельскохозяйственная продукция
 - Поддержка сельского хозяйства

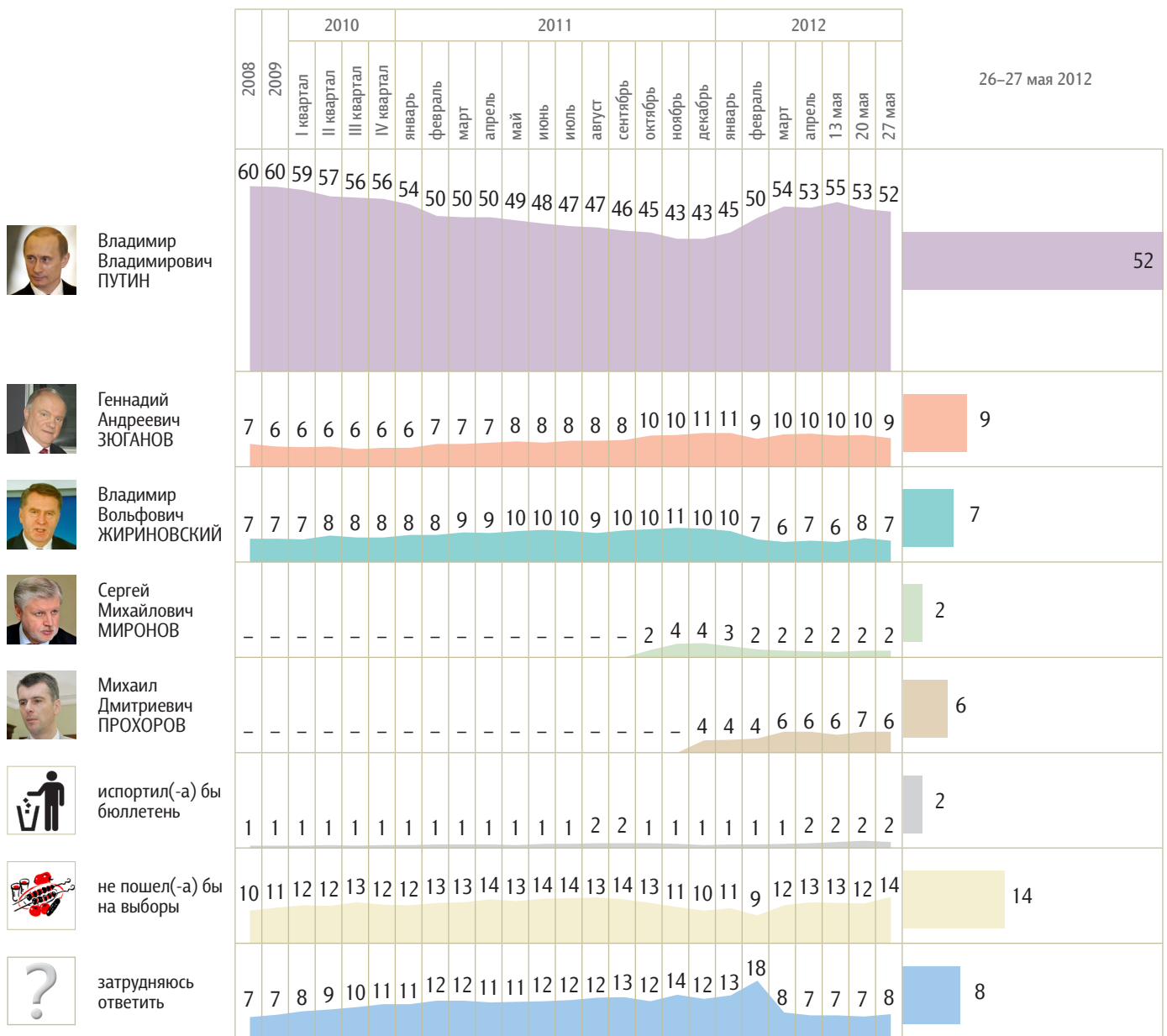
Политические индикаторы


Электоральные рейтинги

Опрос «ФОМнибус» 26–27 мая. 204 населенных пункта, 64 субъекта РФ, 3000 респондентов.

Представьте себе, что в следующее воскресенье состоятся выборы президента России. Скажите, пожалуйста, как, за кого из политиков Вы бы проголосовали? (Карточка. Один ответ.)

КЛЮЧЕВЫЕ ИНДИКАТОРЫ ОБЩЕСТВЕННОГО МНЕНИЯ



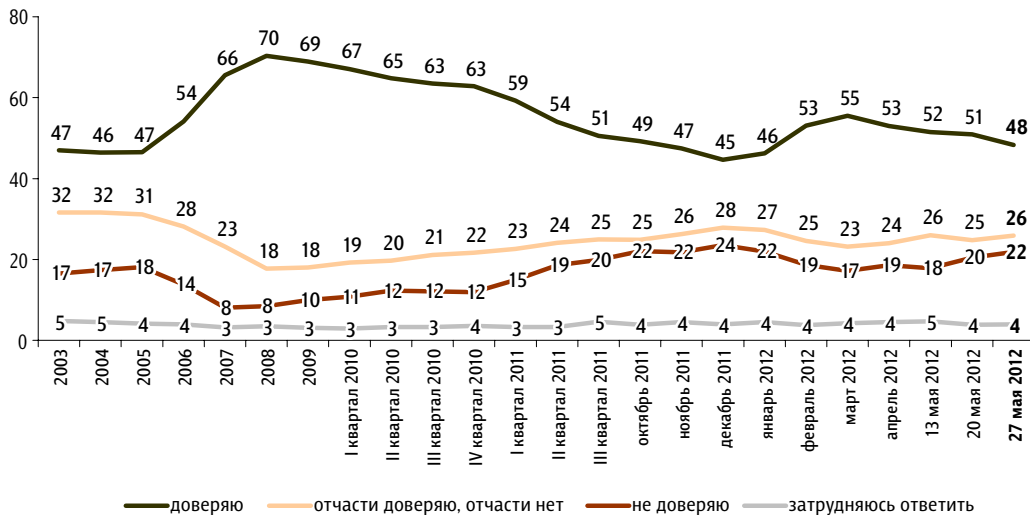


В. Путин: рейтинг доверия

Опрос «ФОМнибус» 26–27 мая. 204 населенных пункта, 64 субъекта РФ, 3000 респондентов.

Скажите, пожалуйста, Вы доверяете или не доверяете В. Путину? (Карточка, один ответ.)

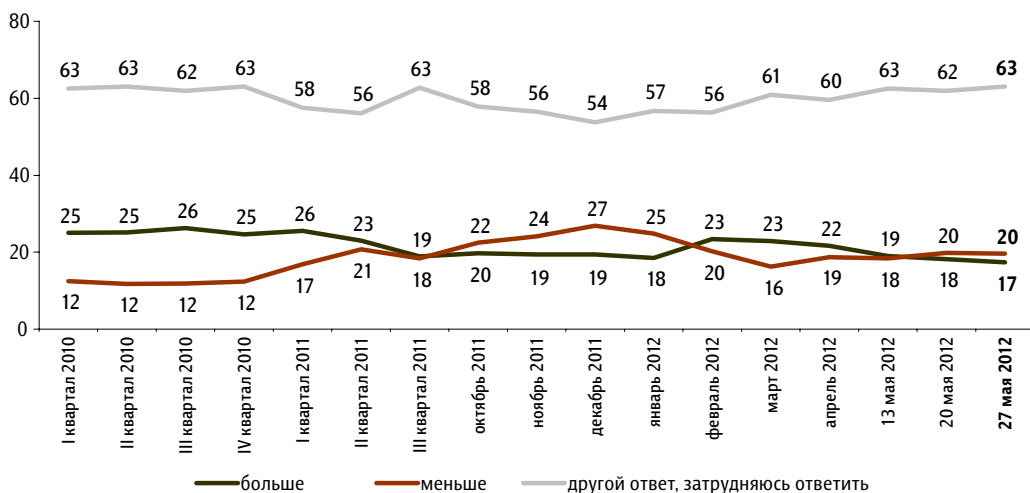
данные в % от всех опрошенных



До 24 февраля 2008 г. вопрос задавался в следующей формулировке: «Скажите, пожалуйста, Вы доверяете или не доверяете президенту Российской Федерации Владимиру Путину?»; с 8 марта по 27 апреля 2008 г.: «Скажите, пожалуйста, Вы доверяете или не доверяете Владимиру Путину?»; с 18 мая 2008 г. по 13 марта 2011 г.: «Скажите, пожалуйста, Вы доверяете или не доверяете главе правительства РФ Владимиру Путину?»

За последний месяц Вы стали больше или меньше доверять В. Путину?

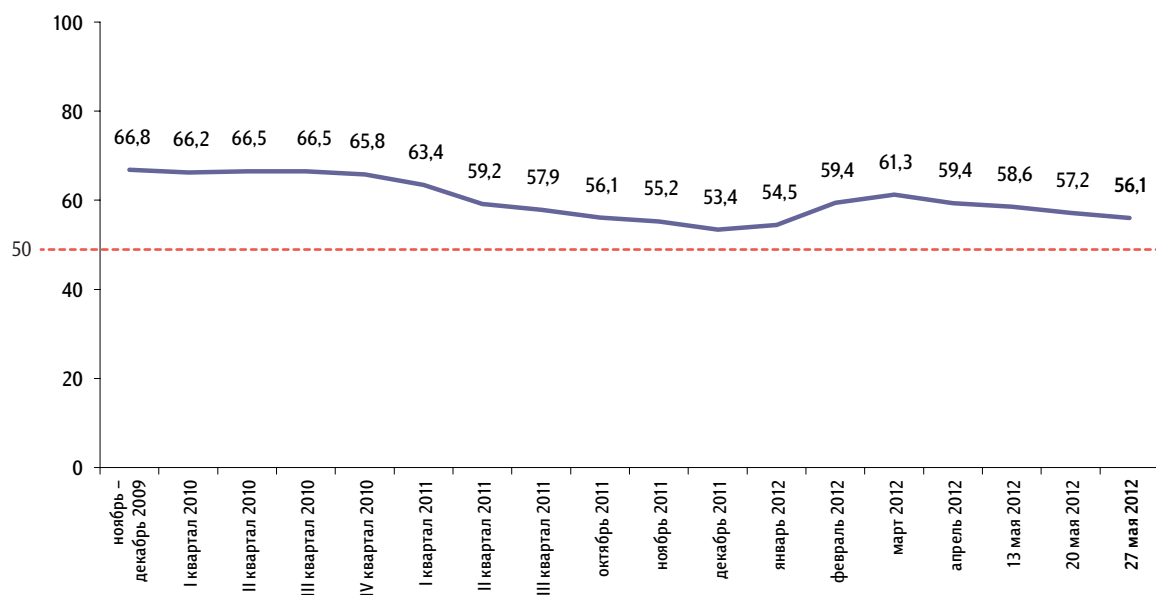
данные в % от всех опрошенных



КЛЮЧЕВЫЕ ИНДИКАТОРЫ ОБЩЕСТВЕННОГО МНЕНИЯ

Балансовый индекс доверия В. Путину

данные в пунктах



Индекс измеряется в пунктах, и его значение может колебаться в пределах от 0 до 100 п. Значение индекса меньше 50 п. указывает на преобладание негативных оценок, а больше 50 п. — позитивных. Значение 50 п. показывает баланс положительных и отрицательных оценок.

Балансовый индекс доверия строится на основе двух вопросов:

- «Скажите, пожалуйста, Вы доверяете или не доверяете В. Путину?»
- «За последний месяц Вы стали больше или меньше доверять В. Путину?»

По каждому из вопросов строится диффузный индекс, равный половине разности между долями положительных и отрицательных ответов, увеличенной на 50 пунктов.

Балансовый индекс доверия является составным и получается сложением индексов по каждому вопросу и делением этой суммы на два.

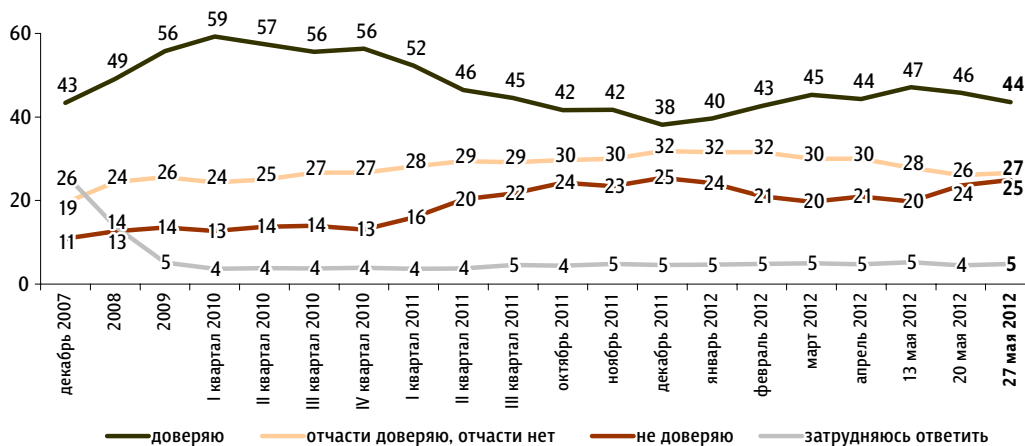


Д. Медведев: рейтинг доверия

Опрос «ФОМнибус» 26–27 мая. 204 населенных пункта, 64 субъекта РФ, 3000 респондентов.

Скажите, пожалуйста, Вы доверяете или не доверяете Д. Медведеву? (Карточка, один ответ.)

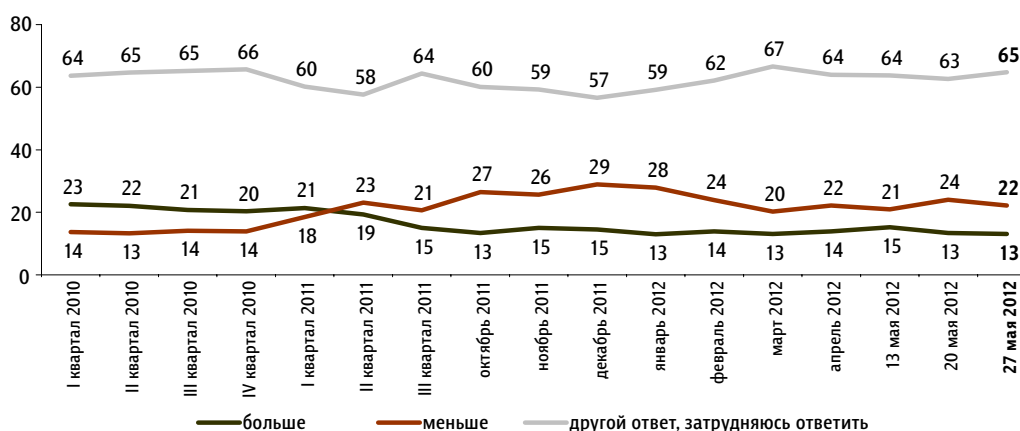
данные в % от всех опрошенных



С 22 декабря 2007 г. по 24 февраля 2008 г. вопрос задавался в следующей формулировке: «Скажите, пожалуйста, Вы доверяете или не доверяете первому вице-премьеру правительства России Дмитрию Медведеву?»; с 8 марта по 27 апреля 2008 г.: «Скажите, пожалуйста, Вы доверяете или не доверяете Дмитрию Медведеву?»; с 18 мая 2008 г. по 13 марта 2011 г.: «Скажите, пожалуйста, Вы доверяете или не доверяете президенту РФ Дмитрию Медведеву?»

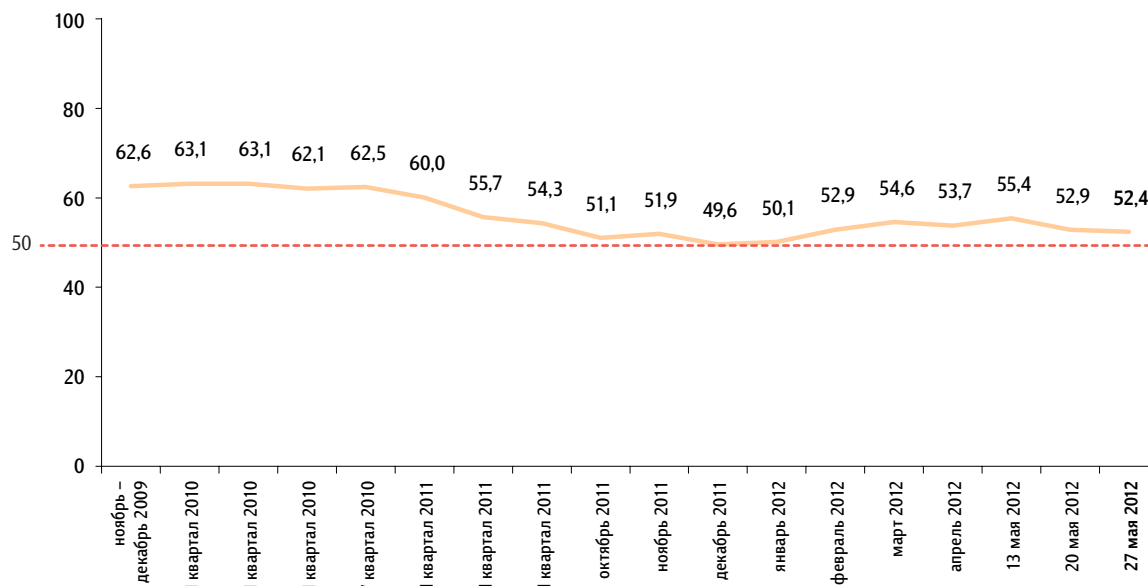
За последний месяц Вы стали больше или меньше доверять Д. Медведеву?

данные в % от всех опрошенных



Балансовый индекс доверия Д. Медведеву

данные в пунктах



Индекс измеряется в пунктах, и его значение может колебаться в пределах от 0 до 100 п. Значение индекса меньше 50 п. указывает на преобладание негативных оценок, а больше 50 п. — позитивных. Значение 50 п. показывает баланс положительных и отрицательных оценок.

Балансовый индекс доверия строится на основе двух вопросов:

- «Скажите, пожалуйста, Вы доверяете или не доверяете Д. Медведеву?»
- «За последний месяц Вы стали больше или меньше доверять Д. Медведеву?»

По каждому из вопросов строится диффузный индекс, равный половине разности между долями положительных и отрицательных ответов, увеличенной на 50 пунктов.

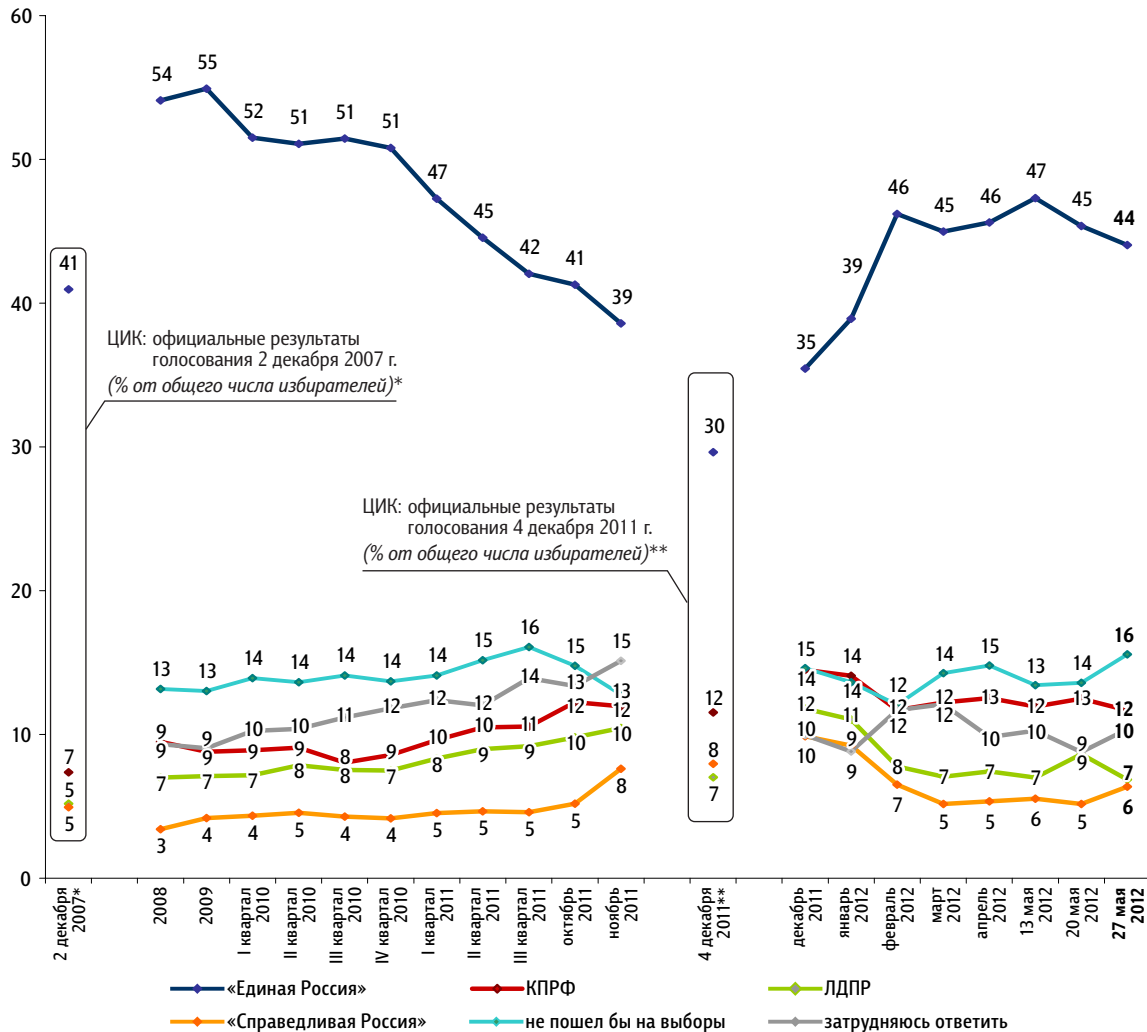
Балансовый индекс доверия является составным и получается сложением индексов по каждому вопросу и делением этой суммы на два.

Рейтинги партий

Опрос «ФОМнибус» 26–27 мая. 204 населенных пункта, 64 субъекта РФ, 3000 респондентов.

Представьте себе, что в следующее воскресенье состоится выборы в Государственную думу. Скажите, пожалуйста, как, за какую партию Вы бы проголосовали? (Карточка, один ответ.)

данные в % от всех опрошенных



	2 декабря 2007*	2008	2009	I квартал 2010	II квартал 2010	III квартал 2010	I квартал 2011	II квартал 2011	III квартал 2011	октябрь 2011	4 декабря 2011**	декабрь 2011	январь 2012	февраль 2012	март 2012	1 апреля 2012	8 апреля 2012	15 апреля 2012	22 апреля 2012	29 апреля 2012	13 мая 2012	20 мая 2012	27 мая 2012
«Яблоко»	1	1	1	1	1	1	1	1	1	1	2	2	2	2	1	2	2	1	1	2	1	2	1
«Патриоты России»											1	<1	<1	1	1	<1	<1	<1	<1	<1	<1	1	<1
«Правое дело»		<1	<1	<1	<1	<1	<1	<1	<1	1	<1	<1	1	1	1	1	1	1	1	1	1	1	1
испортили бы бюллетень		1	1	1	1	1	1	1	1	1		1	1	1	1	2	1	1	2	2	2	2	2
проголосовали бы за другую партию																						1	1

* Результаты в % от числа принявших участие в голосовании: «Единая Россия» – 64,3%; КПРФ – 11,57%; ЛДПР – 8,14%; «Справедливая Россия: Родина / Пенсионеры / Жизнь» – 7,74%.
 ** Результаты в % от числа принявших участие в голосовании: «Единая Россия» – 49,32%; КПРФ – 19,19%; ЛДПР – 11,67%; «Справедливая Россия» – 13,24%; «Яблоко» – 3,43%; «Патриоты России» – 0,97%; «Правое дело» – 0,6%.

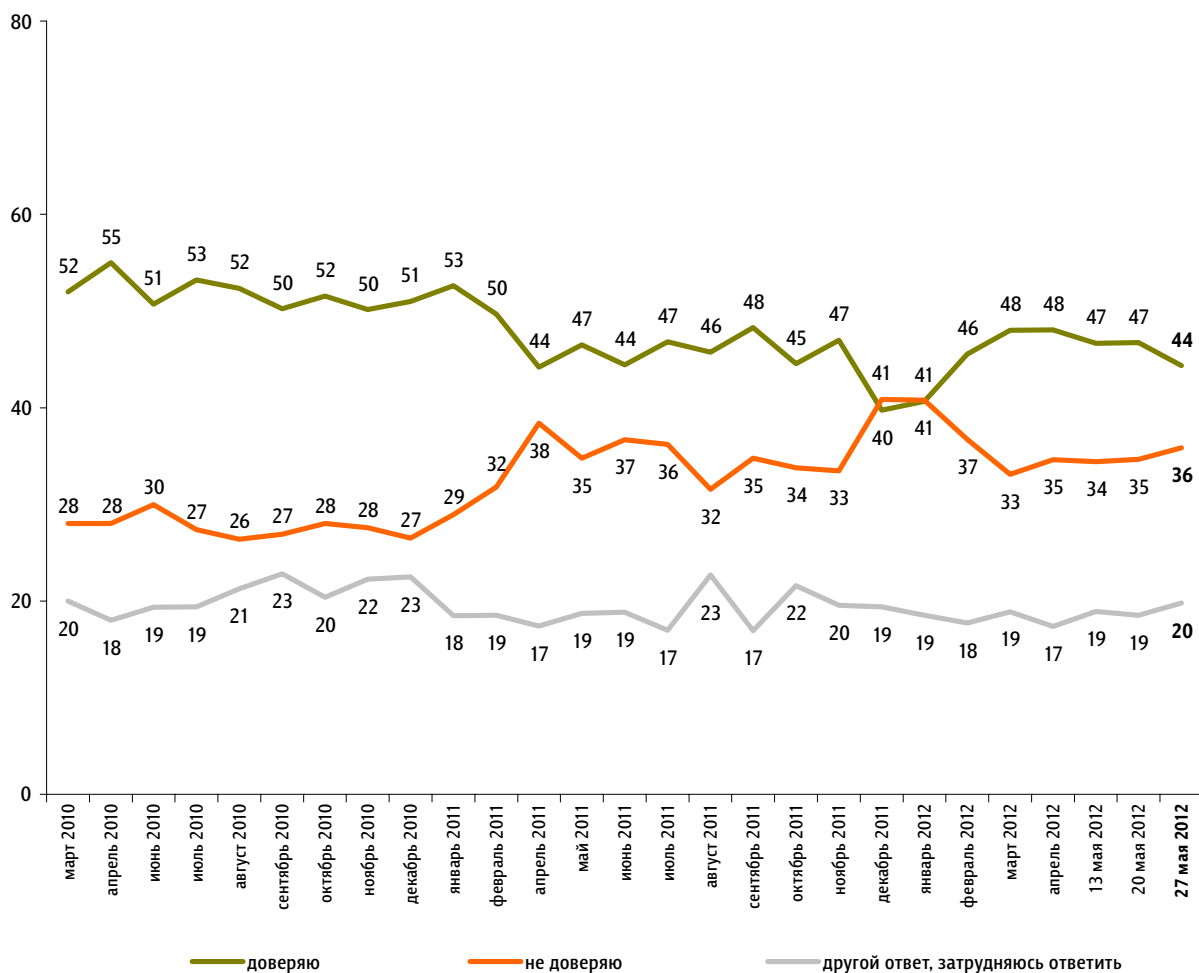
Доверие партии «Единая Россия»

Опрос «ФОМнибус» 26–27 мая. 100 населенных пунктов,
43 субъекта РФ, 1500 респондентов.

КЛЮЧЕВЫЕ ИНДИКАТОРЫ ОБЩЕСТВЕННОГО МНЕНИЯ

Скажите, пожалуйста, Вы доверяете или не доверяете партии «Единая Россия»?

данные в % от всех опрошенных

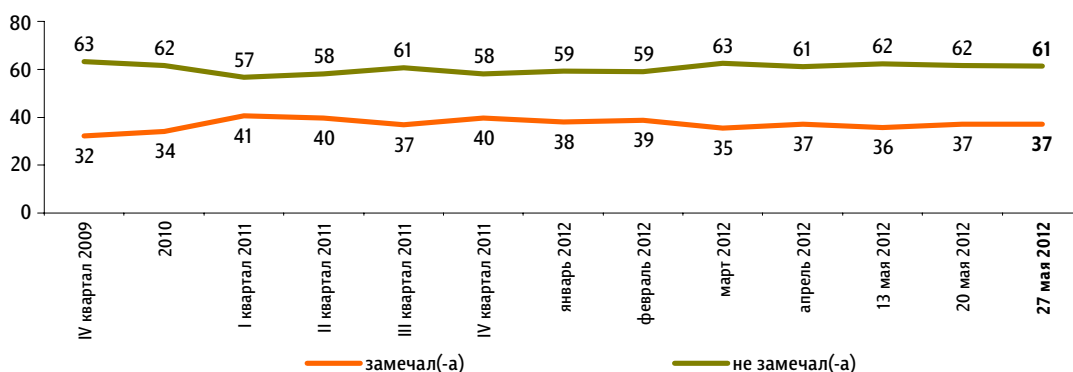


Уровень протестных настроений

Опрос «ФОМнибус» 26–27 мая. 100 населенных пунктов, 43 субъекта РФ, 1500 респондентов.

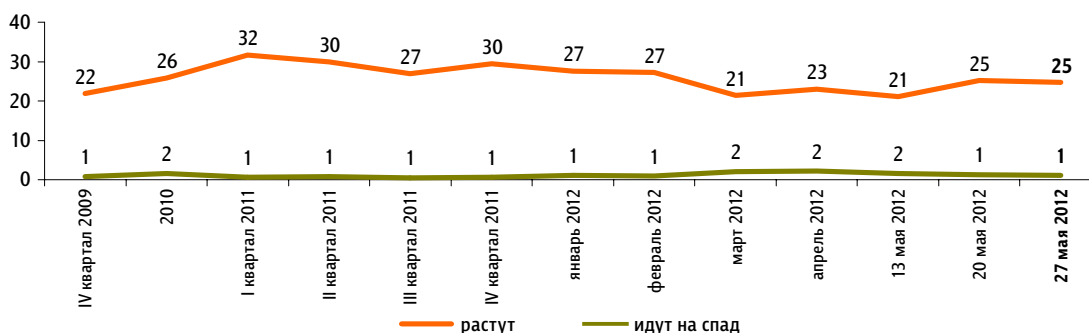
Скажите, пожалуйста, в последний месяц Вы замечали или не замечали недовольство, готовность людей участвовать в акциях протеста?*

данные в % от всех опрошенных



Как Вам кажется, в последний месяц недовольство, готовность людей участвовать в акциях протеста растут или идут на спад?*** (Вопрос задавался тем, кто в последний месяц замечал недовольство или затрудняется сказать, замечал или не замечал недовольство, – 39% респондентов.)

данные в % от всех опрошенных

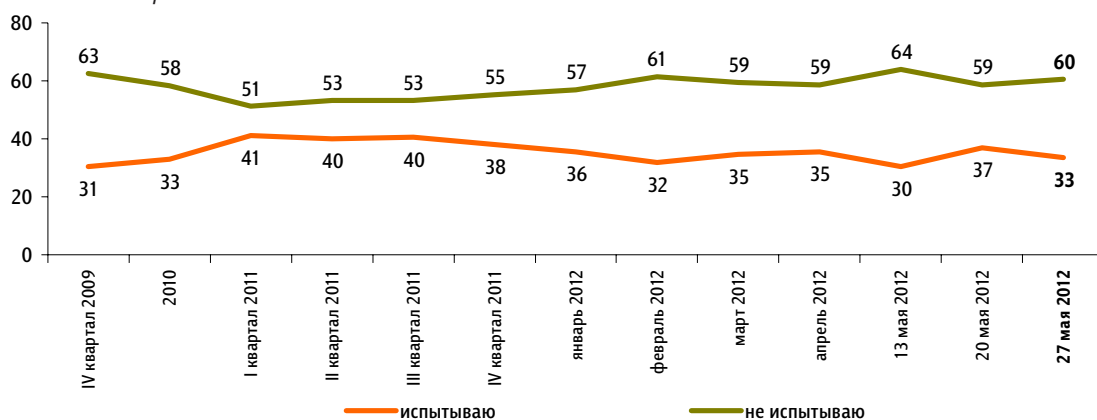


* До опроса 14 марта 2010 г. задавался вопрос: «Скажите, пожалуйста, в последний месяц Вы замечали или не замечали недовольство, протестные настроения?»

** До опроса 14 марта 2010 г. задавался вопрос: «Как Вам кажется, в последний месяц недовольство, готовность людей участвовать в акциях протеста растут, идут на спад или остаются неизменными?»

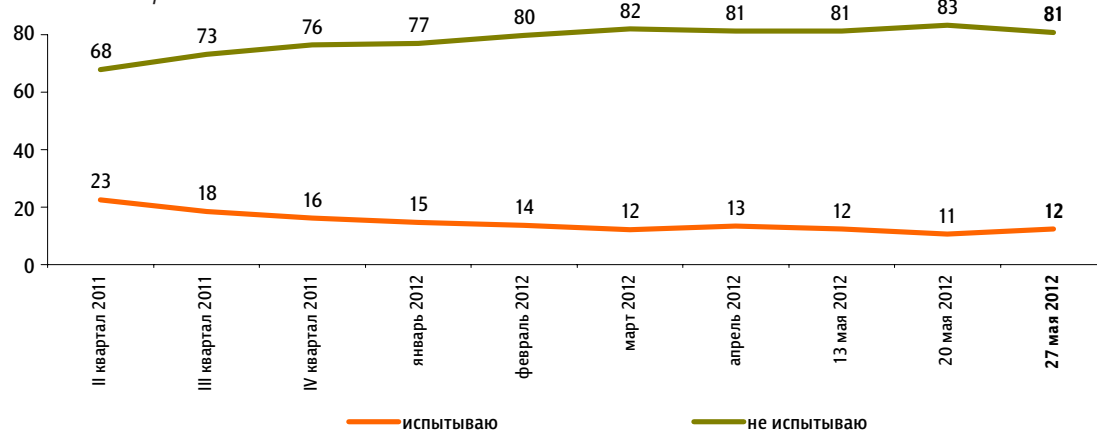
Вы лично испытываете или не испытываете недовольство, готовность участвовать в акциях протеста?

данные в % от всех опрошенных



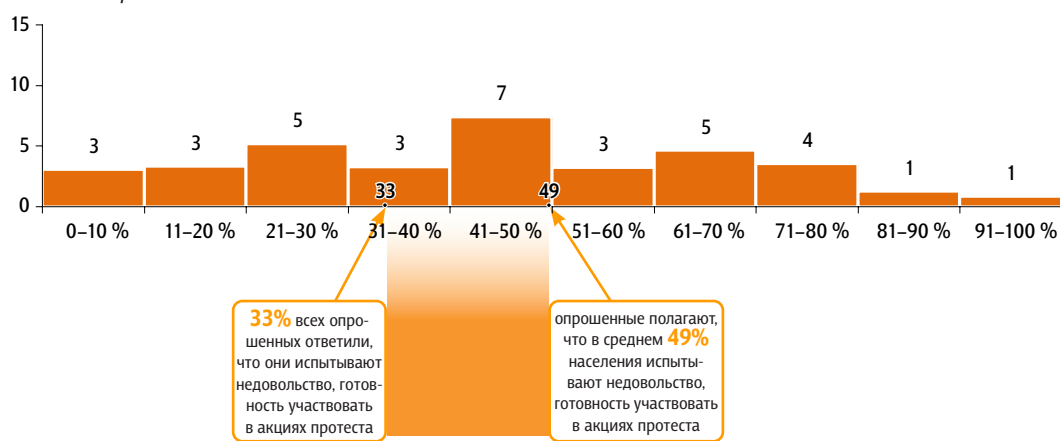
Вы испытываете или не испытываете готовность участвовать в акциях протеста?

данные в % от всех опрошенных



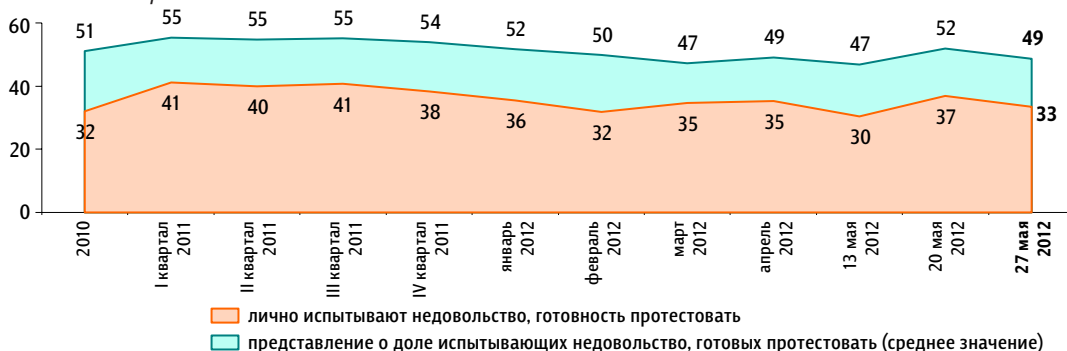
Как Вы думаете, какой процент россиян испытывают сегодня недовольство, готовность участвовать в акциях протеста? (Вопрос задавался тем, кто в последний месяц замечал недовольство или затрудняется сказать, замечал или не замечал недовольство, – 39% респондентов.)

данные в % от всех опрошенных



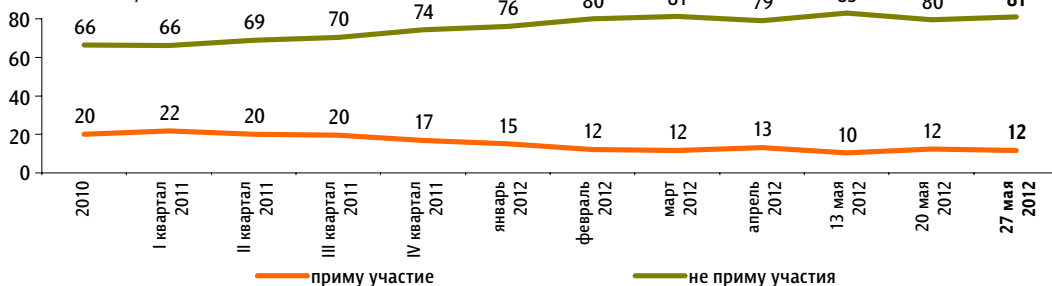
Динамика протестных настроений: реальность и представления

данные в % от всех опрошенных



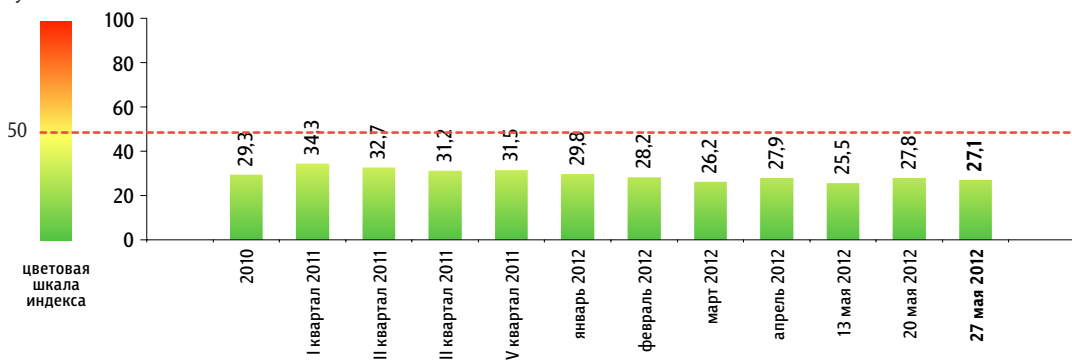
Если в ближайшее воскресенье там, где Вы живёте, пройдут митинги, демонстрации, акции протеста, то Вы примете или не примете в них участие?

данные в % от всех опрошенных



Балансовый индекс протестных настроений

данные в пунктах



Индекс измеряется в пунктах и может колебаться в пределах от 0 до 100 п. Значение индекса меньше 50 п. указывает на преобладание позитивных оценок, а больше 50 п. — негативных. Значение 50 п. достигается при балансе положительных и отрицательных оценок, а также при ответе «50%» в вопросе №3 о доле россиян, испытывающих протестные настроения.

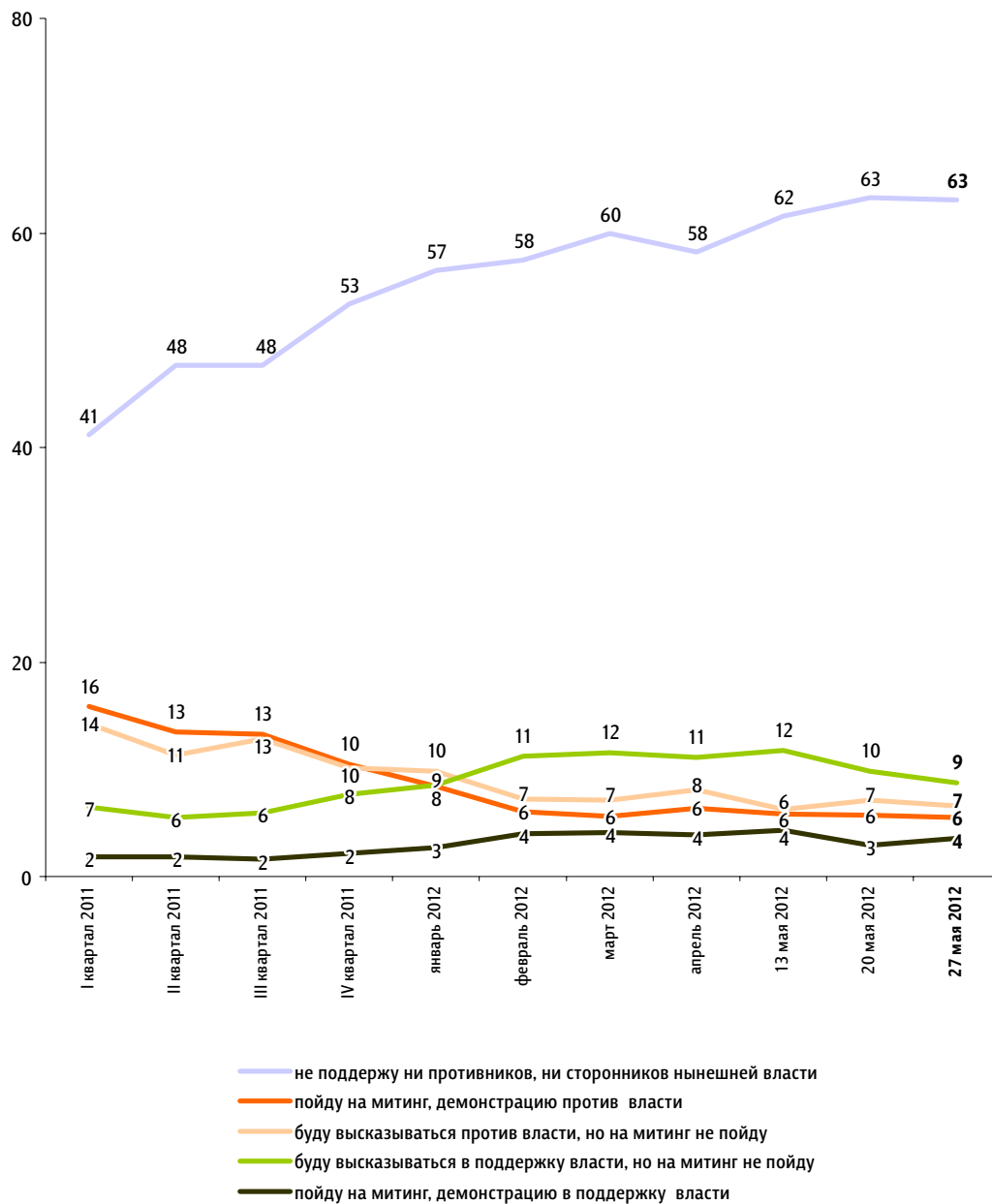
- Балансовый индекс протестных настроений строится на основе пяти вопросов:
- №1: «Скажите, пожалуйста, в последний месяц Вы замечали или не замечали недовольство, готовность людей участвовать в акциях протеста?»
 - №2: «Как Вам кажется, в последний месяц недовольство, готовность людей участвовать в акциях протеста растут или идут на спад?»
 - №3: «Как Вы думаете, какой процент россиян испытывают сегодня недовольство, готовность участвовать в акциях протеста?»
 - №4: «Вы лично испытываете или не испытываете недовольство, готовность участвовать в акциях протеста?»
 - №5: «Если в ближайшее воскресенье там, где Вы живёте, пройдут митинги, демонстрации, акции протеста, то Вы примете или не примете в них участие?»

По каждому из вопросов №1, №2, №4 и №5 строится диффузный индекс: каждому из респондентов, ответивших «замечал(-а)» / «растут» / «испытываю» / «приму участие», присписывается 100 баллов, каждому из ответивших «не замечал(-а)» / «идут на спад» / «не испытываю» / «не приму участия», а также тем, кому вопрос не задавался, — 0 баллов. Всем остальным респондентам — по 50 баллов.

По вопросу №3 каждому респонденту присписывается столько баллов, сколько процентов он назвал. Тем, кто не замечал недовольства, — 0 баллов. Результат усредняется по всем респондентам. Итоговый балансовый индекс протестных настроений получается сложением индексов всех вопросов и делением полученной суммы на пять.

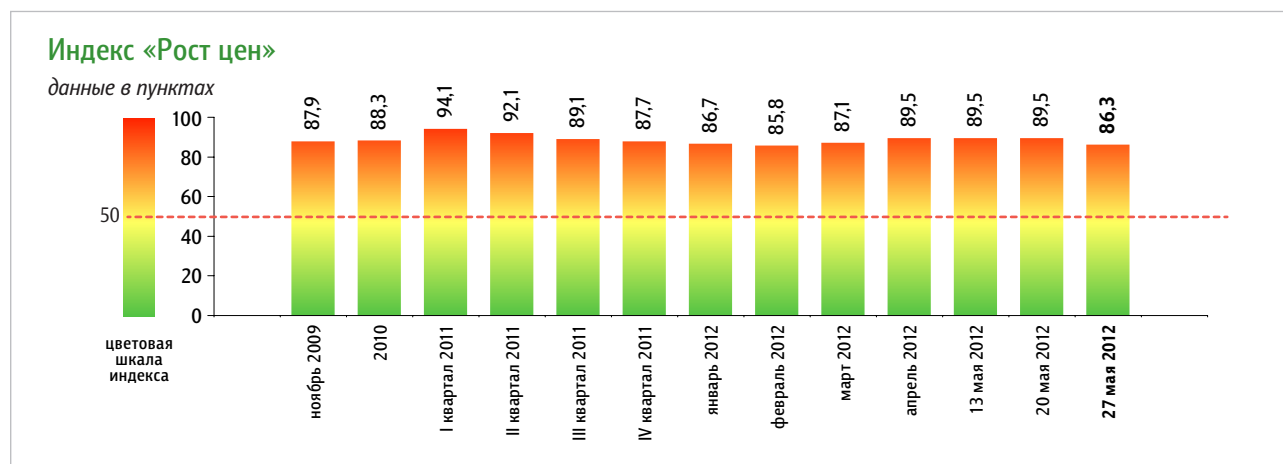
Если в ближайшее время там, где Вы живёте, состоятся митинги, демонстрации противников нынешней власти и её сторонников, то как Вы, скорее всего, поступите? (Карточка, один ответ.)

данные в % от всех опрошенных



Динамика цен

Опрос «ФОМнибус» 26–27 мая. 100 населенных пунктов,
43 субъекта РФ, 1500 респондентов.



Индекс измеряется в пунктах и может колебаться в пределах от 0 до 100 п. Значение индекса меньше 50 п. указывает на преобладание позитивных оценок, а больше 50 п. – негативных. Значение 50 п. показывает баланс положительных и отрицательных оценок.

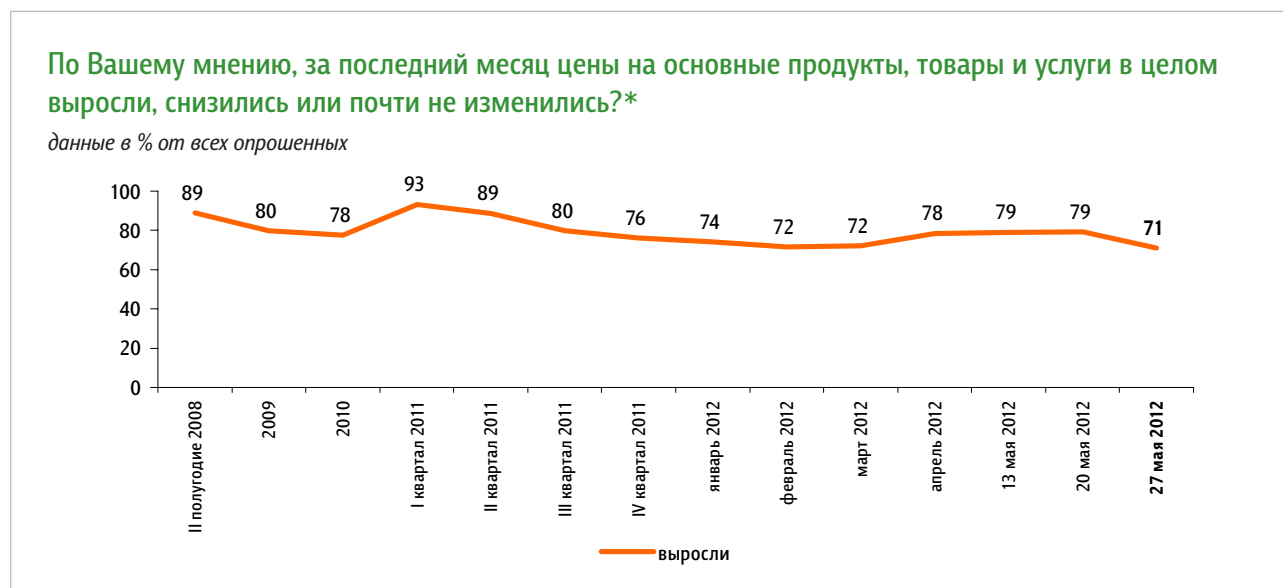
Индекс «Рост цен» строится на основе двух вопросов:

«По Вашему мнению, за последний месяц цены на основные продукты, товары и услуги в целом выросли, снизились или не изменились?»

«Как Вы думаете, что будет происходить с ценами на основные продукты, товары и услуги в ближайший месяц – они будут расти, снижаться или не будут меняться?»

По каждому из вопросов строится диффузный индекс, равный половине разности между долями ответов о росте цен («выросли» / «будут расти») и снижении цен («снизились» / «будут снижаться»), увеличенной на 50 пунктов.

Итоговый индекс «Рост цен» является составным и получается сложением индексов по каждому вопросу и делением этой суммы на два.



* До октября 2009 г. вопрос формулировался так: «В Вашем городе (селе) за последний месяц цены на основные продукты питания, товары и услуги в целом выросли или не выросли? И если выросли, то очень сильно, умеренно или незначительно?» Все ответы, в которых отмечался рост цен, суммировались.

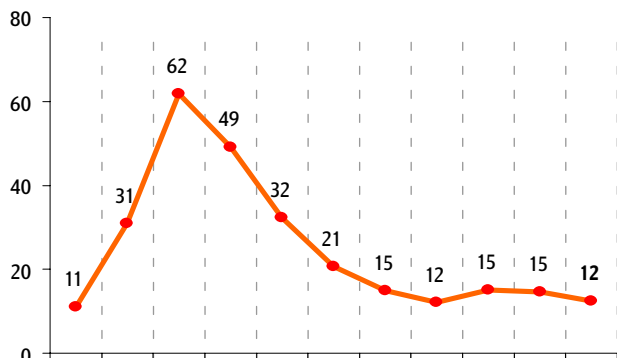
По Вашим наблюдениям, на какие основные продукты, товары и услуги цены за последний месяц заметно выросли? (Карточка, любое число ответов.)

данные в % от всех опрошенных

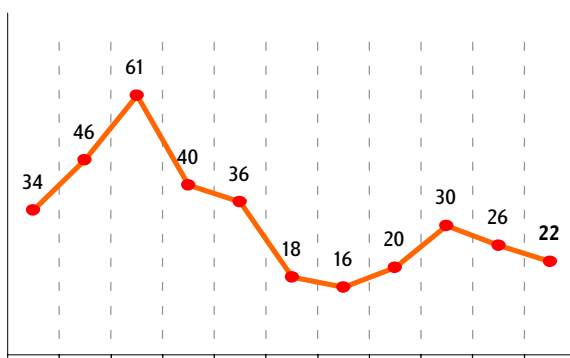
Продукты питания

ФАКТОРЫ ФОРМИРОВАНИЯ ОБЩЕСТВЕННОГО МНЕНИЯ

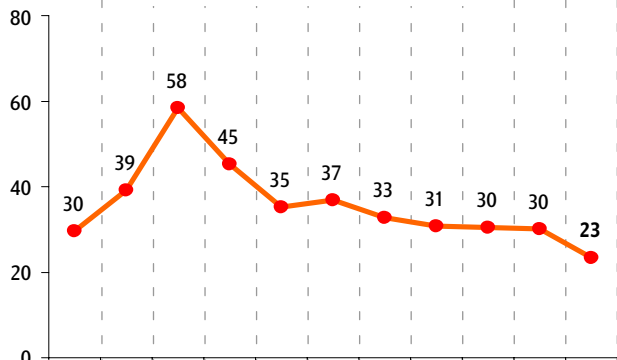
крупя, макаронные изделия



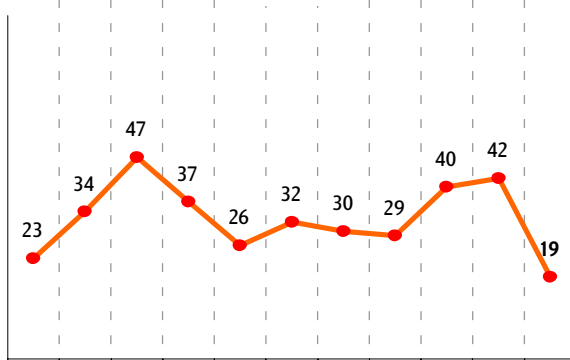
сахар



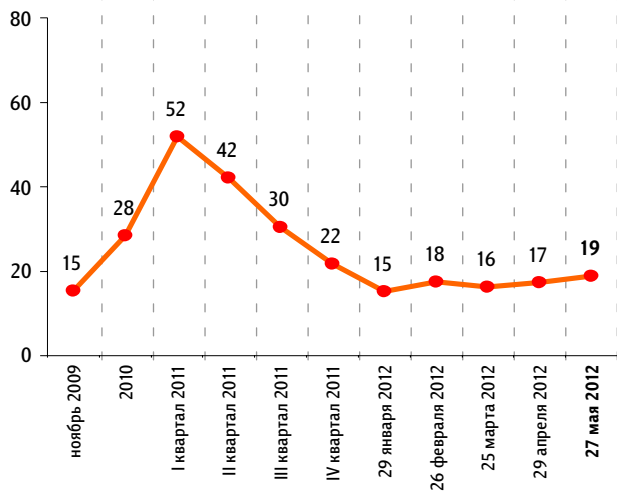
молоко и молочная продукция



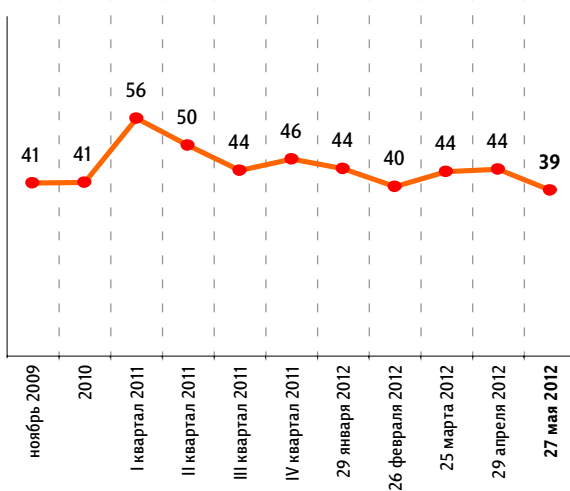
яйца



хлеб и хлебобулочные изделия



мясо и птица

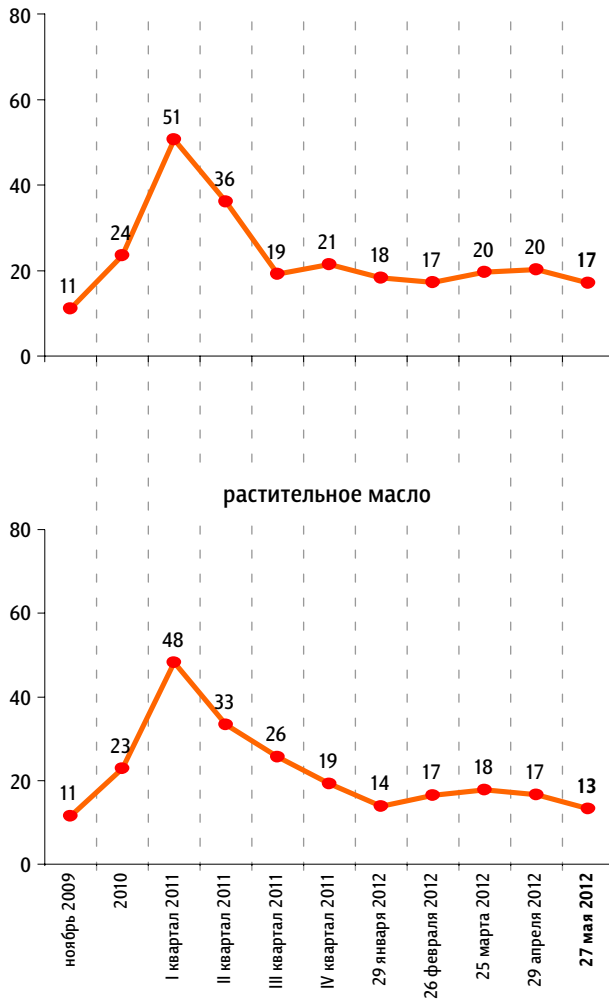


По Вашим наблюдениям, на какие основные продукты, товары и услуги цены за последний месяц заметно выросли? (Карточка, любое число ответов.)

данные в % от всех опрошенных

Продукты питания

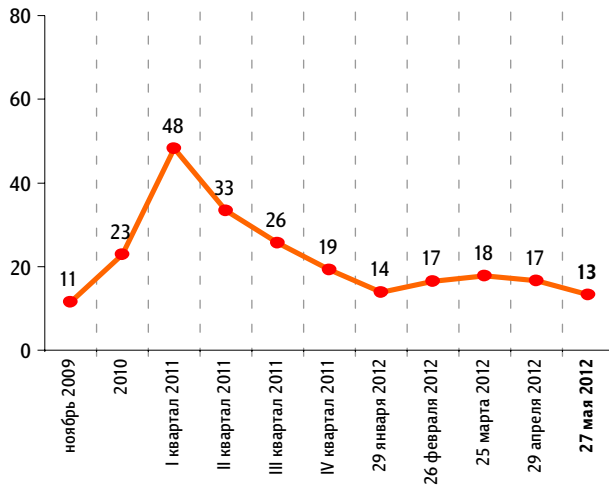
плодоовощная продукция



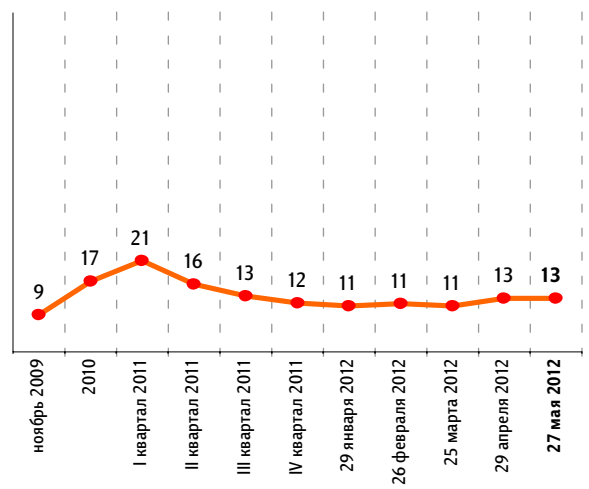
рыба и морепродукты



растительное масло



алкогольные напитки

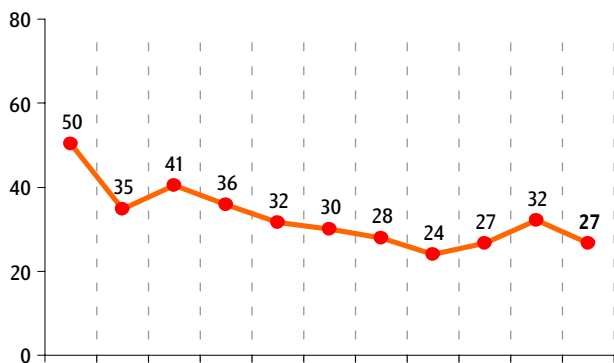


По Вашим наблюдениям, на какие основные продукты, товары и услуги цены за последний месяц заметно выросли? (Карточка, любое число ответов.)

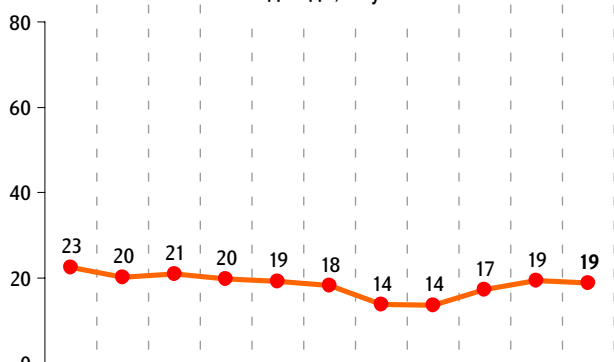
данные в % от всех опрошенных

Непродовольственные товары

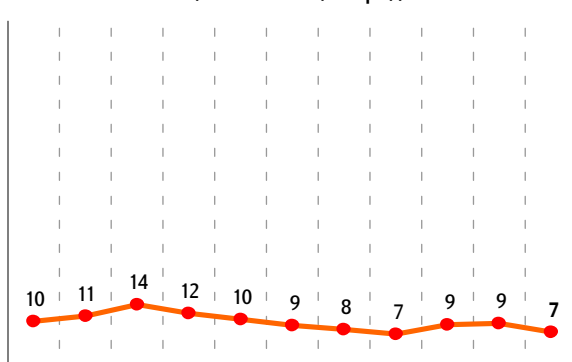
медикаменты



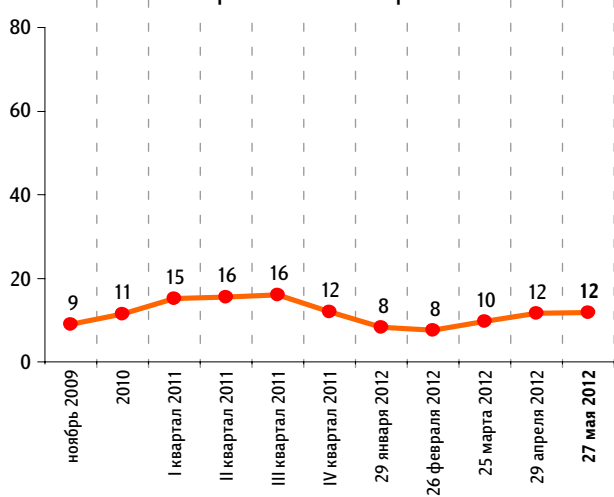
одежда, обувь



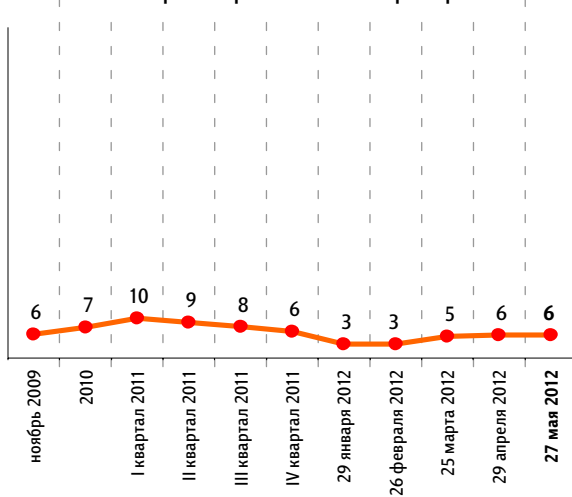
моющие и чистящие средства



строительные материалы



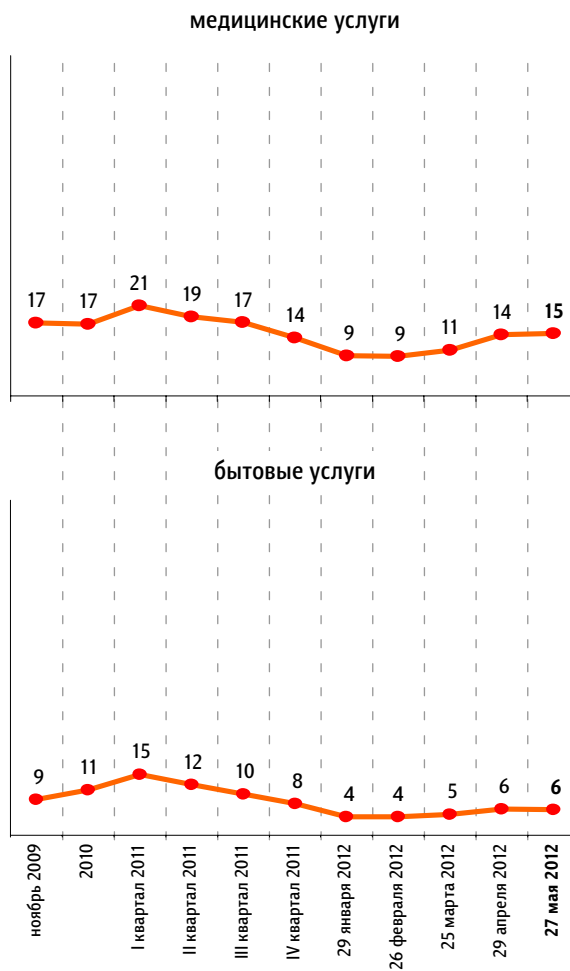
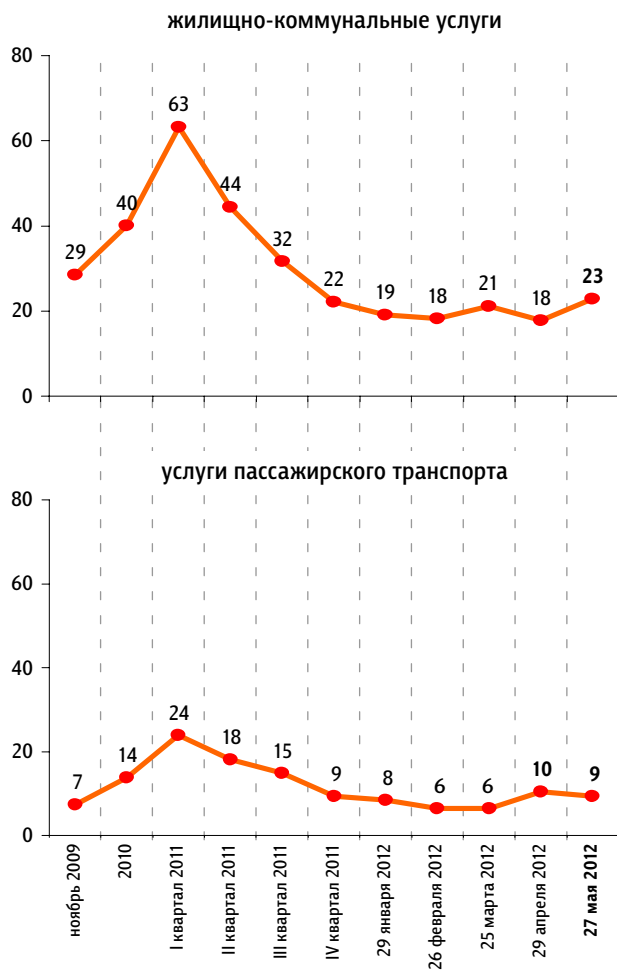
электротовары и бытовые приборы



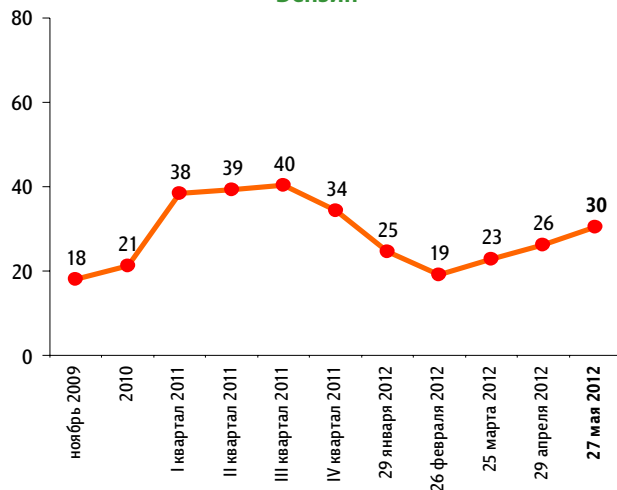
По Вашим наблюдениям, на какие основные продукты, товары и услуги цены за последний месяц заметно выросли? (Карточка, любое число ответов.)

данные в % от всех опрошенных

Услуги

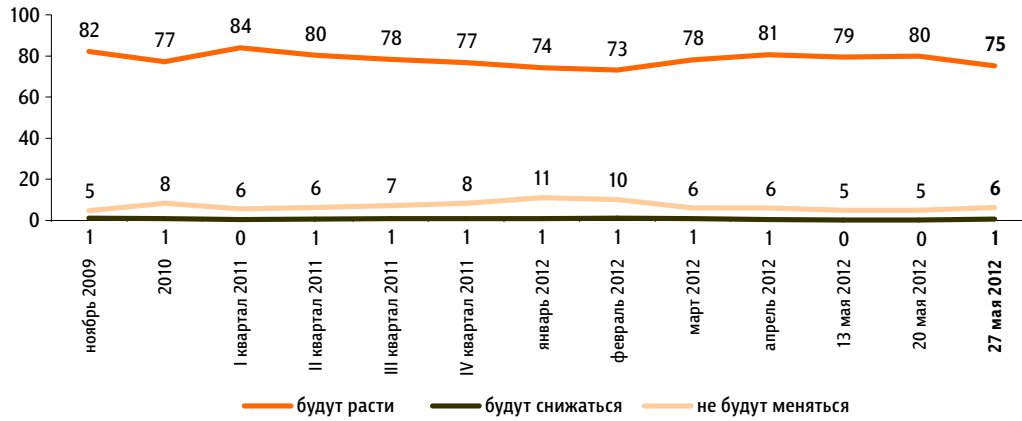


Бензин



Как Вы думаете, что будет происходить с ценами на основные продукты, товары и услуги в ближайший месяц – они будут расти, снижаться или не будут меняться?

данные в % от всех опрошенных



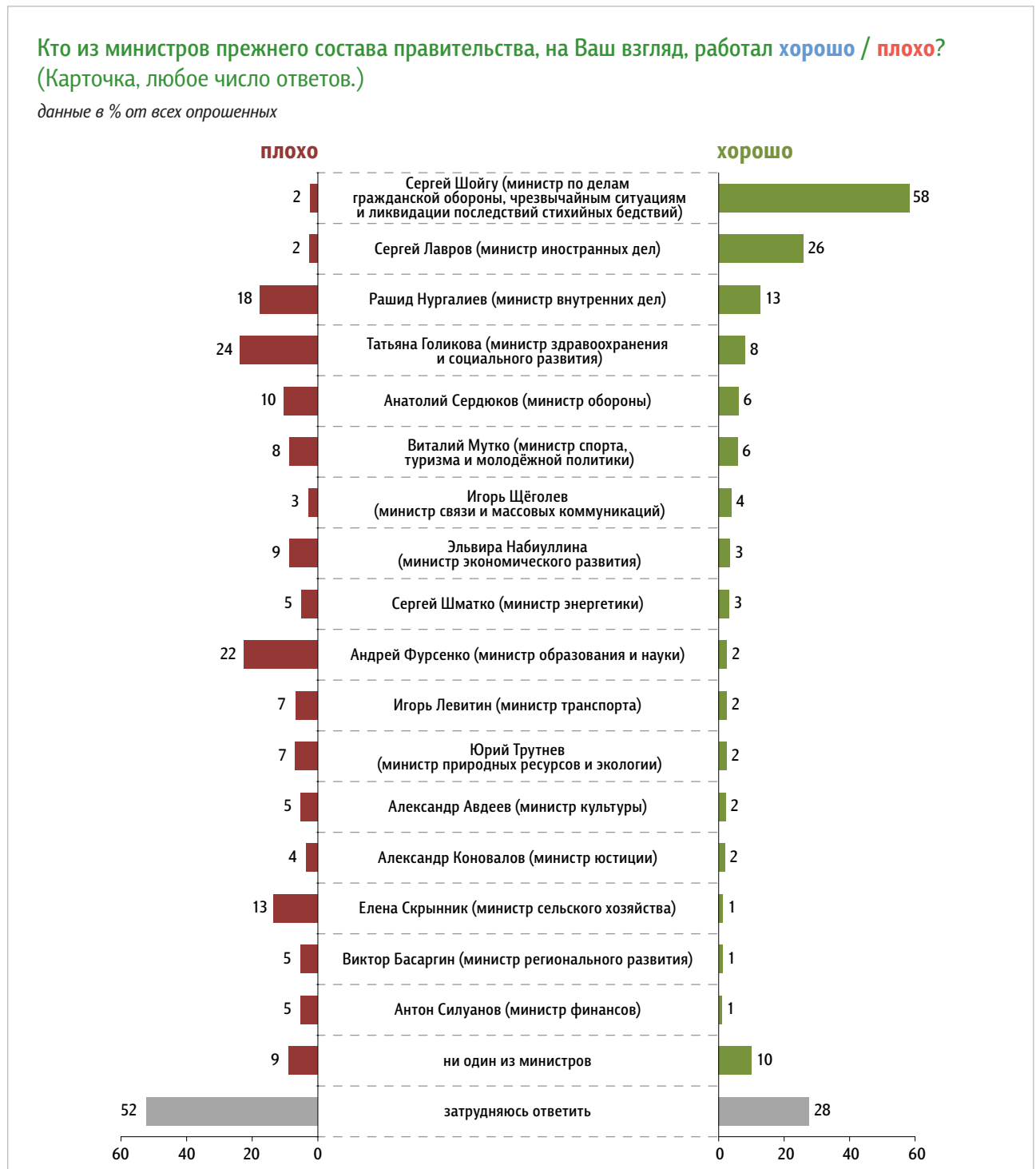
Новое правительство

Опрос «ФОМнибус» 26–27 мая. 100 населенных пунктов, 43 субъекта РФ, 1500 респондентов.

Оценка работы прежнего состава правительства

Кто из министров прежнего состава правительства, на Ваш взгляд, работал **хорошо** / **плохо**?
(Карточка, любое число ответов.)

данные в % от всех опрошенных

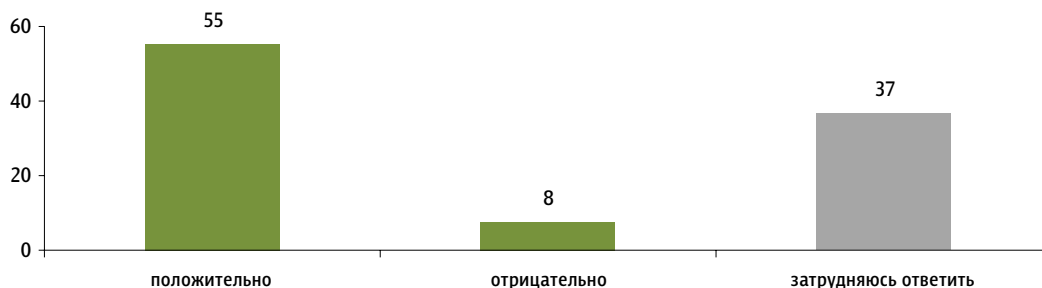


АКТУАЛЬНЫЕ ТЕМЫ ОБЩЕСТВЕННОГО МНЕНИЯ

Новый состав правительства

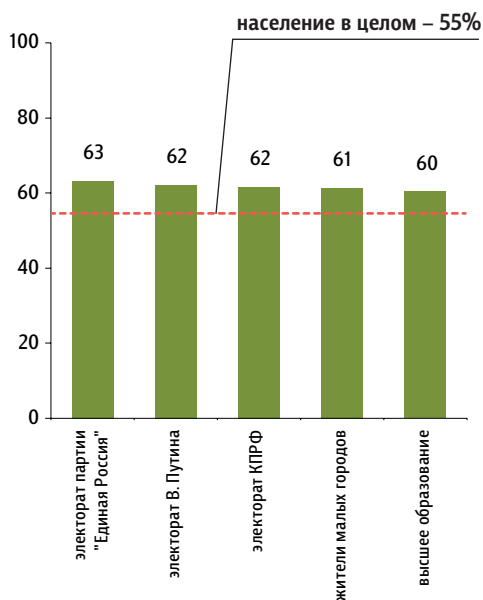
В новое правительство перешли из прежнего только пять министров. Остальные шестнадцать министров раньше эту должность не занимали. Как Вы относитесь к тому, что правительство было серьезно обновлено – положительно или отрицательно?

данные в % от всех опрошенных



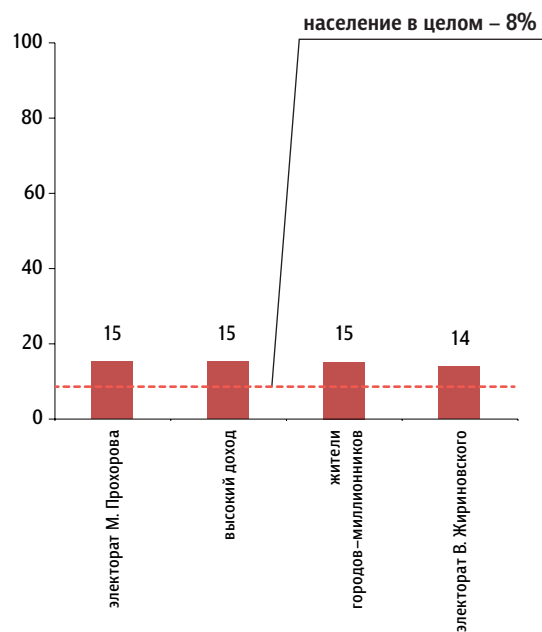
Кто чаще **положительно** относится к серьезному обновлению правительства

данные в % от групп



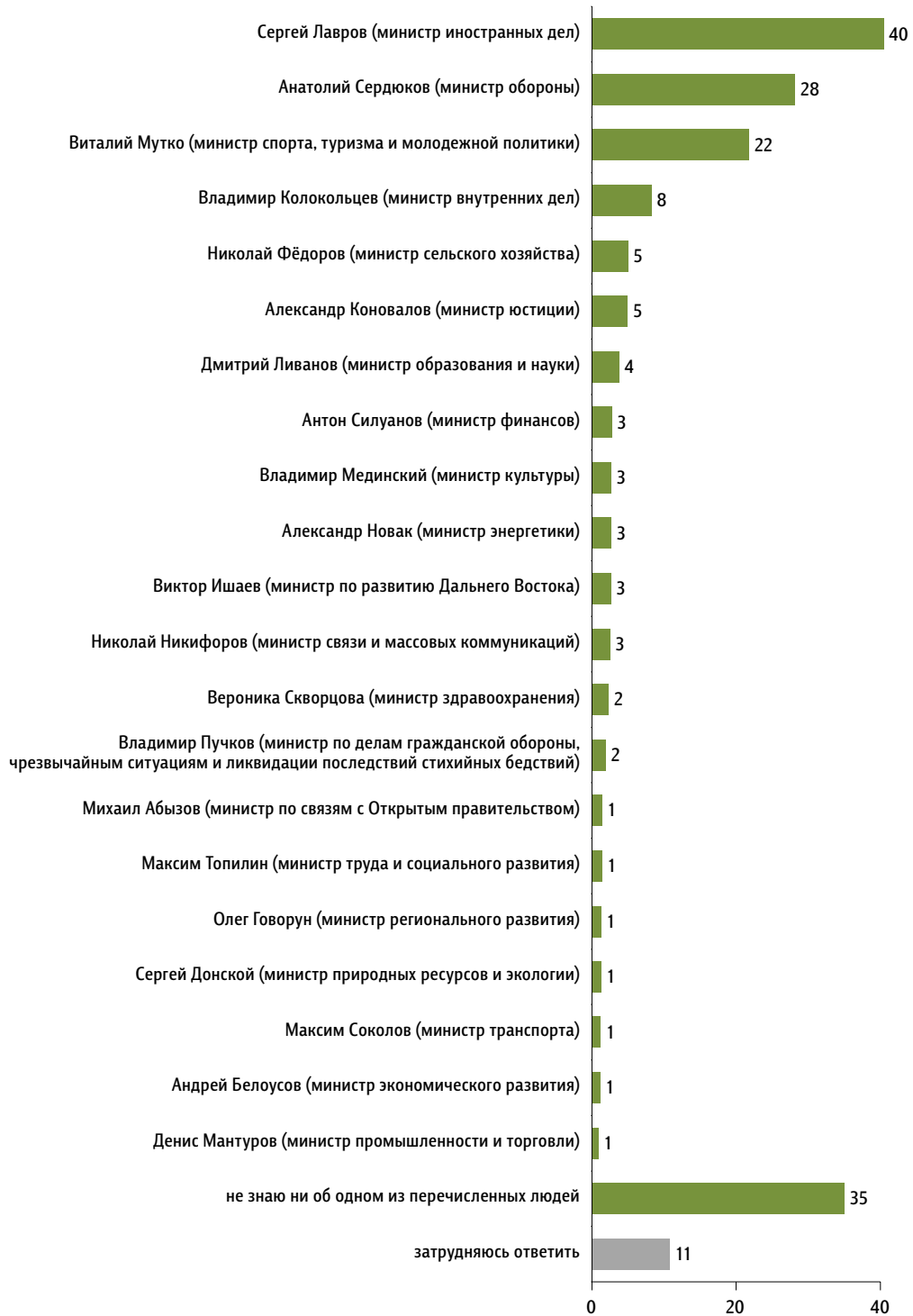
Кто чаще **отрицательно** относится к серьезному обновлению правительства

данные в % от групп



О ком из перечисленных людей Вы знаете, слышали? (Карточка, любое число ответов.)

данные в % от всех опрошенных



У премьер-министра Д. Медведева – семь заместителей, вице-премьеров. Скажите, пожалуйста, о ком из этих людей Вы знаете, слышали? (Карточка, любое число ответов.)

данные в % от всех опрошенных



К кому из этих людей Вы относитесь хорошо / плохо? (Вопрос задавался всем, кроме тех, кто ничего не знает ни об одном из вице-премьеров, – 54% респондентов. Карточка, любое число ответов.)

данные в % от всех опрошенных

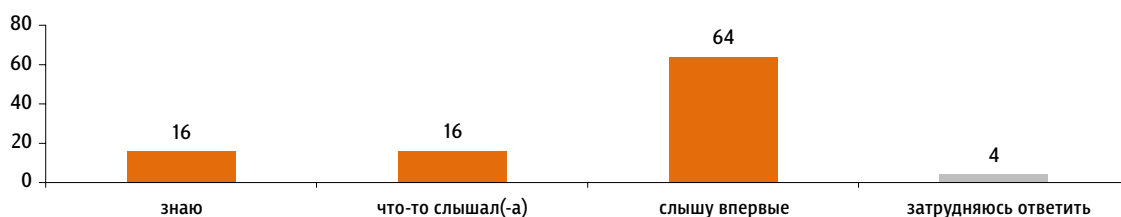


О новом полпреде президента в Уральском федеральном округе

Опрос «ФОМнибус» 26–27 мая. 100 населенных пунктов, 43 субъекта РФ, 1500 респондентов.

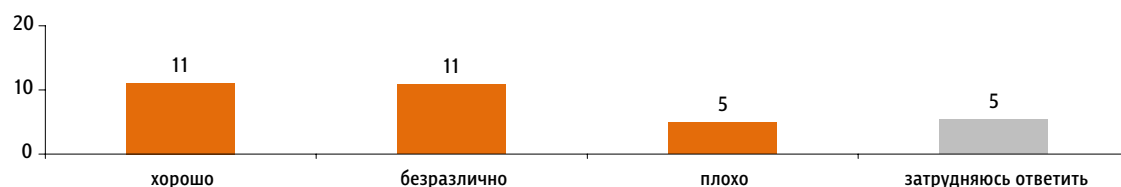
В. Путин назначил начальника сборочного цеха «Уралвагонзавода» Игоря Холманских полномочным представителем президента в Уральском федеральном округе. Вы знаете, что-то слышали или слышите сейчас впервые об этом?

данные в % от всех опрошенных



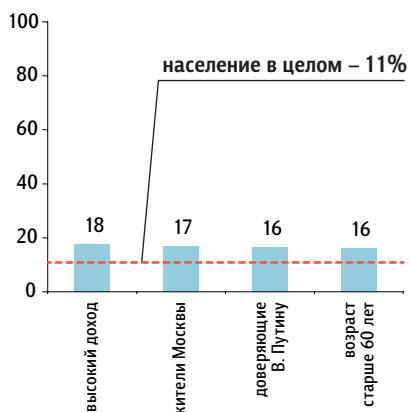
Скажите, пожалуйста, как Вы относитесь к тому, что начальник сборочного цеха «Уралвагонзавода» Игорь Холманских назначен полномочным представителем президента – хорошо или плохо? (Вопрос задавался только тем, кто знает или что-то слышал о том, что Игорь Холманских назначен полномочным представителем президента в Уральском федеральном округе, – 32% респондентов.)

данные в % от всех опрошенных



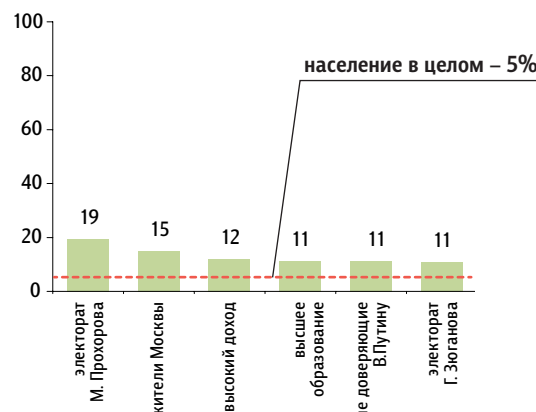
Кто чаще хорошо относится к назначению Игоря Холманских полномочным представителем президента

данные в % от групп



Кто чаще плохо относится к назначению Игоря Холманских полномочным представителем президента

данные в % от групп



Почему Вы относитесь хорошо / плохо к тому, что начальник сборочного цеха «Уралвагонзавода» Игорь Холманских назначен полномочным представителем президента? (Открытый вопрос.)

плохо

(Задавался только тем, кто плохо относится к тому, что Игорь Холманских назначен полпредом президента, – 5% респондентов.)

хорошо

(Задавался только тем, кто хорошо относится к тому, что Игорь Холманских назначен полпредом президента, – 11% респондентов.)

данные в % от всех опрошенных

Нет опыта, недостаточно компетентен для такой должности 2

«Не профессионал»; «не имеет опыта управления»; «нельзя без опыта руководящей работы в больших масштабах ставить человека во власть»; «он не способен руководить таким большим регионом»; «государством должен управлять специалист»; «не знает работы, неопытный».

Получил этот пост за поддержку В. Путина 1

«Угодил при выборах Путина»; «человек получил этот пост за свою поддержку Путина»; «назначен по принципу личной преданности»; «мы это понимаем так: кто Путина поддерживает, того он и кормит. Это подход не государственный, а личные отношения»; «подсуетился Холманских»; «ты мне, я тебе»; «лизоблюды».

Это пиар, фикция 1

«Несерьезно»; «популизм»; «это пиар-акция» «цель – пиар»; «чистой воды идиотизм и пиарщина».

Другое 1

«Путин чудит»; «так как из грязи в князи. Ничего хорошего нет в этом»; «не нравится он»; «не уверен в его порядочности и прочее»; «там другой кто-то был, занял его место».

Затрудняюсь ответить, нет ответа <1

данные в % от всех опрошенных

Простой человек, из народа 4

«Выдвиженец из низов»; «люди из народа идут во власть – грамотно»; «вышел из народа. Это хорошо»; «из рабочих»; «да наш он, работяга, уралец»; «из этой среды надо брать больше людей»; «надо снизу выдвигать руководителей».

Знает изнутри проблемы региона, проблемы людей 2

«Он знает все беды народа»; «потому что он знает, что нужно народу»; «знает проблемы региона»; «он хорошо разбирается в делах»; «он работал там много лет, хорошо знает Урал».

Новый человек, новые идеи 1

«Новые люди»; «будут новые лица и новые решения»; «будут новые идеи воплощать»; «не испорчен, свежая кровь»; «должен быть свежий человек, а не чиновник»; «нужна ротация кадров».

Надеюсь на изменения к лучшему 1

«Может быть, что-то сдвинется с места»; «может, что-нибудь изменится»; «может, улучшения будут для рабочих какие-нибудь»; «он будет хорошо править».

Положительные качества И. Холманских 1

«Слышал о нем – он образованный, имеет подход к людям»; «молодой, активный, не побоится высказать свою позицию»; «грамотный, умный»; «он обещал – он сделал»; «пусть активные руководят».

Нравится И. Холманских, доверяю ему 1

«Мне он нравится»; «хороший человек»; «ему можно доверять».

Доверяю решениям В. Путина 1

«Если Путин назначил, то не просто так – он знает, кого»; «раз Путину понравился, значит стоящий»; «одобряю все решения Путина»; «значит он видит, он же бывший разведчик».

Другое 1

«Необычно, экстравагантно»; «хуже не будет»; «по телевидению о нем говорят хорошо»; «этот человек – за создание условий труда и рабочих мест»; «он против всех митингов»; «отец из Нижнего Тагила»; «пускай себе пока работает».

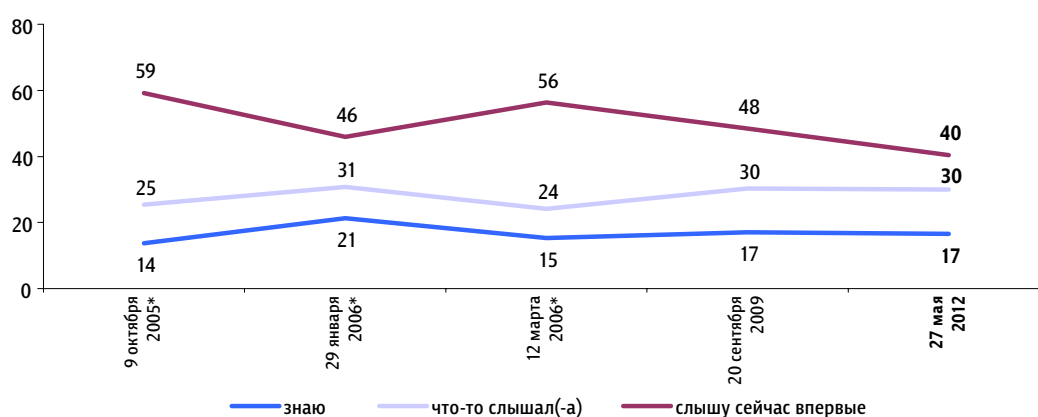
Затрудняюсь ответить, нет ответа 1

Общественная палата РФ: информированность и отношение

Опрос «ФОМнибус» 26–27 мая. 100 населенных пунктов,
43 субъекта РФ, 1500 респондентов.

Вы знаете, что-то слышали или слышите сейчас впервые об Общественной палате Российской Федерации?

данные в % от всех опрошенных



Как Вы считаете, для чего нужна Общественная палата, в чём состоят её цели и задачи? (Открытый вопрос. Задавался только тем, кто знает или что-то слышал об Общественной палате Российской Федерации, – 46% респондентов.)

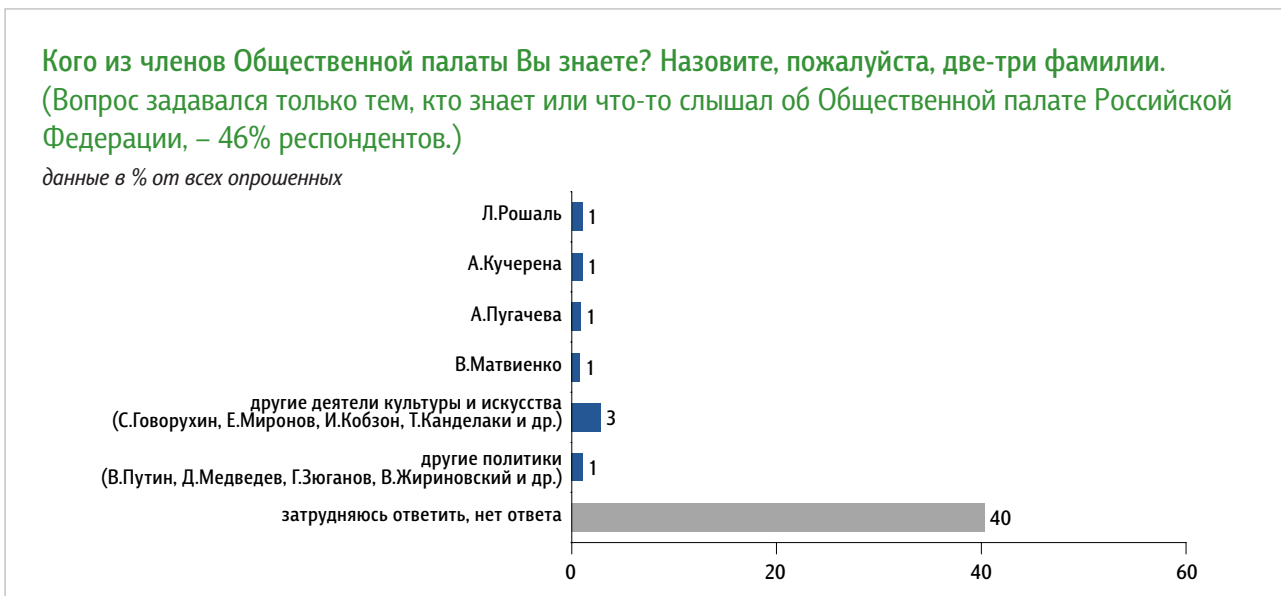
данные в % от всех опрошенных

Защита прав граждан, отстаивание интересов людей	«Забота об обществе как социальная, так и юридическая»; «для защиты интересов народа»; «чтобы для людей лучше сделать, отстаивать справедливость для людей»; «помощь гражданам, простым людям»; «защита населения, поднятие всех важных жизненных вопросов»; «для того чтобы помочь в соблюдении прав и свобод человека у нас в стране».	7
Обеспечение взаимодействия общества с органами власти	«Обратная связь»; «связь между верхами и общественностью»; «связь между президентом и народом»; «связь между населением и правительством»; «для связи народа и администрации»; «чтобы доводить президенту и правительству нужды и проблемы народа. Но это не выполняется».	4
Контроль общественности за действиями властей разных уровней	«Контроль за государством и властью»; «контроль общественности над властью»; «осуществление контроля над исполнительной властью»; «контролировать работу правительства»; «проверяют и контролируют министерства»; «контроль чиновников»; «якобы общественный контроль».	3
Принятие важных решений, законопроект	«Решать вопросы государственные»; «писать законы»; «чтоб разные законы принимать»; «решение политических вопросов»; «решает политические и экономические вопросы»; «бюджет страны утверждать».	3

* Вопрос задавался в следующей формулировке: «Вы знаете, что-то слышали или слышите сейчас впервые о создании Общественной палаты Российской Федерации?»

данные в % от всех опрошенных

Отрицательные суждения о работе Общественной палаты	«Проблем больше создают»; «еще одна бюрократическая единица»; «создавать видимость»; «пустить пыль в глаза. Реально ничего не делает»; «народ грабят»; «денег у нас взять»; «идиотский орган».	3
Обсуждение проблем общества, отдельных граждан	«Обсуждают общественные вопросы»; «чтобы согласовывать злободневные вопросы с обществом»; «я думаю, для обсуждения каких-либо резонансов»; «когда все собираются от народа и обсуждают проблемы»; «туда обратиться можно по любому вопросу».	2
Общественная экспертиза законопроектов	«Контролировать законы»; «работать, согласовывать законы с народом»; «координировать мнение населения в принятии новых законов, согласовывать новые законы с обществом»; «экспертиза общественных проектов. Консультативный орган»; «регулировать законы»; «чтоб законы нормальные делали».	1
Формирование гражданского общества	«Подключить общество к политике»; «привлечение народа к управлению государством»; «формирование гражданского общества».	1
Другое	«Помогать в руководстве большой страной»; «общественной деятельностью»; «модернизация России»; «оппозиция правительству»; «все под Путиным. Что он скажет, какие цели поставит».	1
Затрудняюсь ответить, нет ответа		23



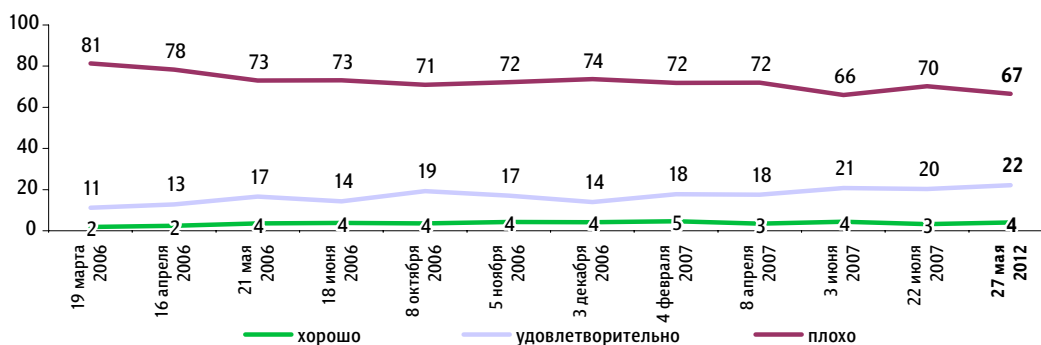
Состояние сельского хозяйства

Опрос «ФОМнибус» 26–27 мая. 100 населенных пунктов, 43 субъекта РФ, 1500 респондентов.

Оценка положения дел в сельском хозяйстве

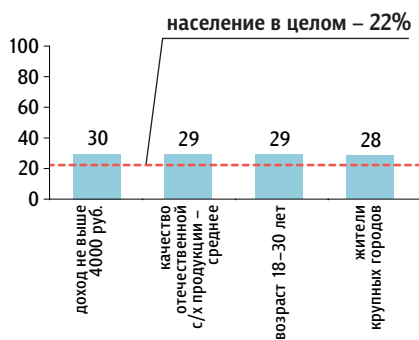
На Ваш взгляд, как сегодня обстоит дела в российском сельском хозяйстве – хорошо, удовлетворительно или плохо?

данные в % от всех опрошенных



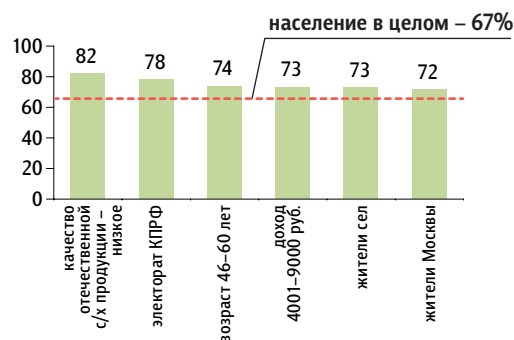
Кто чаще считает, что дела в российском сельском хозяйстве обстоят **удовлетворительно**

данные в % от групп



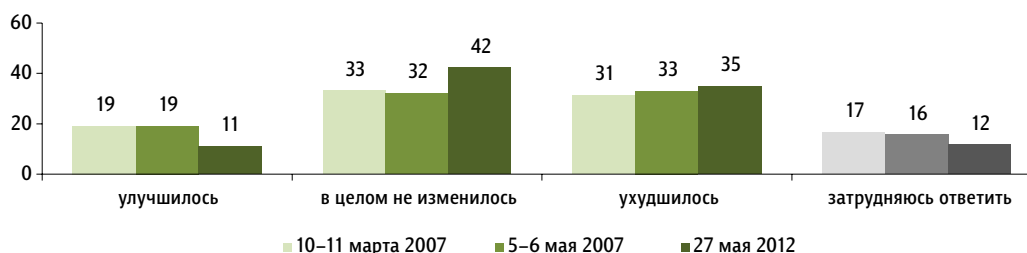
Кто чаще считает, что дела в российском сельском хозяйстве обстоят **плохо**

данные в % от групп



Как Вы считаете, за последний год положение дел в российском сельском хозяйстве улучшилось, ухудшилось или в целом не изменилось?

данные в % от всех опрошенных



АКТУАЛЬНЫЕ ТЕМЫ ОБЩЕСТВЕННОГО МНЕНИЯ

Назовите, пожалуйста, основные проблемы сельского хозяйства в России сегодня. (Открытый вопрос.)

данные в % от всех опрошенных

Развал сельского хозяйства, сокращение объемов сельскохозяйственного производства	Общий развал сельского хозяйства, развал колхозов и совхозов 13	22
	«Сельского хозяйства практически уже нет»; «сельское хозяйство разрушено, надо восстанавливать всё заново»; «восстанавливать сельское хозяйство надо с нуля – всё заброшено и пришло в упадок»; «специально сельское хозяйство загубили»; «нет государственного хозяйства»; «все колхозы разорены»; «ни колхозов, ни совхозов»; «восстановление колхозов, совхозов».	
	Сокращение площади земель сельскохозяйственного назначения 8	
	«Земель много пустует, поля не засеяны»; «земля не обрабатывается»; «поля пустуют, растут сорняки»; «поля не засевают, не используют землю по назначению»; «все земли под коттеджи отдали, ничего уже не осталось»; «в растениеводстве полное разорение».	
	Сокращение объемов животноводства 4	
	«Нет животноводства»; «всё развалили, забой скота в огромном количестве»; «скот весь уничтожили»; «скот не разводят»; «мало животноводческих ферм»; «возродить надо молочное производство, чтоб делать натуральный продукт»; «в селе отсталость – 10 коров, а у нас самое большое село в Обоянском районе».	
Нехватка сельскохозяйственного инвентаря и кормов, высокие цены на них	Нехватка техники, ГСМ 9	15
	«Плохая оснащенность»; «недостаток модернизированной техники»; «тракторов и техники другой не хватает»; «изношенность техники»; «нет техники, проблемы с горючим»; «ГСМ не хватает».	
	Высокие цены на сельскохозяйственную технику и ГСМ 4	
	«Цены на горючее высокие»; «дорогое горючее, техника дорогая»; «дорогое топливо, удобрения, техника»; «дорогая солярка и запчасти к машинам»; «снизить цены на солярку».	
	Высокие цены, тарифы, налоги в целом 2	
	«Задавили отечественного производителя налогами»; «налоги душат сельских производителей»; «высокие цены на энергоносители»; «дорого»; «дорого всё»; «цены и налоги всё съедают».	
	Высокие цены на корма, нехватка кормов 2	
	«Дорогие корма»; «дорогое зерно, комбикорм»; «корм дорожает»; «корма дорогие – невозможно держать скотину»; «нечем кормить скот»; «мало кормов для животных».	
Недостаточное внимание государства к сельскому хозяйству	Недостаточное финансирование сельского хозяйства 8	14
	«Недостаток финансирования»; «государство не дает для сельского хозяйства необходимых средств»; «мало денег выделяет государство»; «дотаций мало»; «нет финансовой поддержки государства»; «государство не финансирует сельское хозяйство».	
	Отсутствие внимания со стороны государства 6	
	«Государство закрывает глаза на сельское хозяйство»; «мало уделяется внимания аграрному сектору»; «государство отказалось от сельского хозяйства, нет помощи»; «халатность государства»; «нежелание этим заниматься у властей, проще с леса дивиденды получать»; «в нашем районе вообще нет никакой помощи от государства»; «программы развития нет».	
Отток населения из села, дефицит рабочих рук, кадров	«Народ бежит из деревни»; «мало рабочих – все из деревень уехали»; «мало молодежи, специалистов»; «в селах живут в основном пожилые люди»; «нет людей, все уехали в город».	12
Бедность, низкие зарплаты, задержка выплат на селе	«Низкооплачиваемый труд»; «низкая зарплата»; «зарплату задерживают, платят мало»; «труд не оплачивается деньгами»; «не платят деньги, молоком дают да мясом»; «нищета».	8
Безработица	«Отсутствие рабочих мест»; «рабочих мест нет»; «в колхозе нет работы»; «в селе нет работы для молодежи»; «не дают русским людям работать».	6

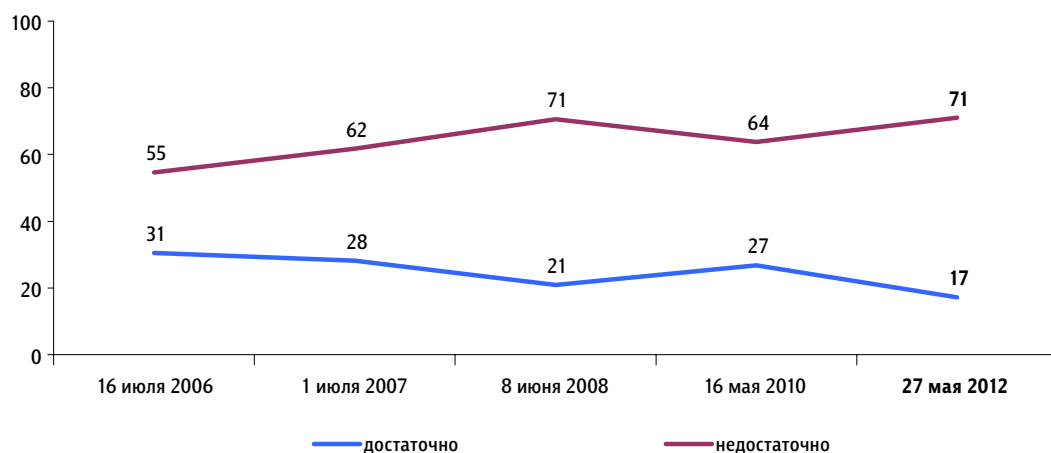
данные в % от всех опрошенных

Коррупция местных чиновников, воровство, бесконтрольное расходование денежных средств	«Бюрократия и коррупция»; «коррупция в сельском хозяйстве»; «воровство денег»; «всё разворовали, а восстанавливать некому»; «использование средств не по назначению»; «неправильно выделяют деньги, бесхозяйственность, воровство»; «эти деньги не доходят до народа».	4
Отсутствие хороших руководителей, «нет хозяина»	«Безответственность местных руководителей»; «плохие руководители»; «нет активных руководителей»; «нет головы, хозяина на земле»; «нет хозяина, который задался бы целью развития сельского хозяйства»; «в стране нет нормального хозяина – ни в Москве, ни в крае, ни в районе, ни в совхозе».	4
Низкие закупочные цены, много посредников, сложность и невыгодность сбыта сельскохозяйственной продукции	«Закупочная цена на сельхозпродукцию низкая»; «низкие закупочные цены»; «очень большое количество посредников-перекупщиков, которые мешают развитию сельского хозяйства»; «очень невыгодно народу содержать что-либо – расходов много, а сдавать дешево»; «некуда девать продукцию со своего хозяйства, перекупщики за бесценок забирают».	3
Социальные проблемы	«Социальные вопросы»; «нет медицинского обслуживания»; «пьянство»; «многие пьют там»; «жилья нет».	3
Незаинтересованность сельских жителей в работе, отсутствие моральных стимулов	«Люди не хотят жить и работать в сельской местности»; «непрестижно жить и работать в селе»; «нежелание населения работать»; «молодежь не хочет заниматься сельским хозяйством»; «никто работать не хочет».	3
Продажа сельхозземель	«Распродажа земли, сельскохозяйственные угодья распроданы»; «земля используется не для сельского хозяйства, а распространяется под застройку, например коттеджные поселки»; «раздача земель в частные руки»; «Батурина скупил у наших людей паи по 5–10 тыс. руб., теперь земли пропадают».	2
Проблемы фермерства, необходимость поддержки фермеров	«Нет поддержки фермерам никакой»; «не дают работать фермерам»; «прижали фермеров»; «душат фермеров со всех сторон, не дают им развиваться»; «надо поддерживать свое производство – фермеров».	2
Много проблем, всё плохо	«Всё разваливается»; «одни проблемы»; «там сплошные проблемы»; «вообще нет ничего».	2
Высокие проценты по кредитам	«Проблема выдачи кредитов, завышенный процент»; «большие проценты по кредитам для фермеров»; «большие проценты на кредиты для развития селян»; «кредиты дорогие»; «кредиты и откаты».	1
Засилье импортной сельскохозяйственной продукции	«Зарубежная конкуренция»; «слишком много покупают товаров из-за рубежа»; «слишком много импорта ввозится»; «выгоднее покупать за границей, чем выращивать свое».	1
Бездорожье, плохое состояние дорог	«Строительство дорог»; «отремонтировать дороги»; «плохие дороги в сельской местности»; «нет дорог».	1
Бытовая неустроенность	«Неразвитая инфраструктура»; «условия жизни, быт»; «условия жизни хуже, чем в городе»; «нет удобств никаких – газ, вода»; «нет природного газа и воды».	1
Другое	«Проблема для начинающих – начать в этой сфере свой бизнес»; «не дают землю крестьянам»; «нет организации прав собственности на землю»; «плохая организация труда, нет переработки сырья»; «никто не контролирует качество продукции»; «кишечные палочки везде – плохо обрабатывают, мало контроля на производстве»; «погодные условия»; «пожары»; «запрет на разведение свиней».	2
Нет проблем	«Считаю, что на сегодняшний день в сельском хозяйстве нет проблем»; «считаю, что проблем нет»; «да нормально у них всё там»; «всё хорошо».	1
Затрудняюсь ответить, нет ответа		24

Сельскохозяйственная продукция

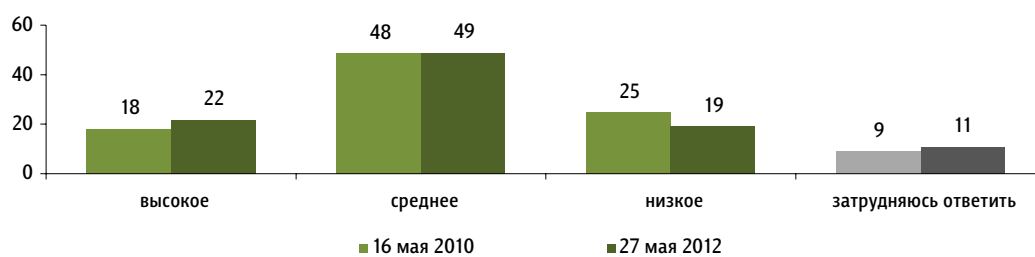
Если говорить в целом, как Вам кажется, сегодня российское сельское хозяйство производит достаточно или недостаточно продукции, чтобы обеспечить население страны продовольствием?

данные в % от всех опрошенных



Как Вы считаете, в целом качество российской сельскохозяйственной продукции высокое, среднее или низкое?

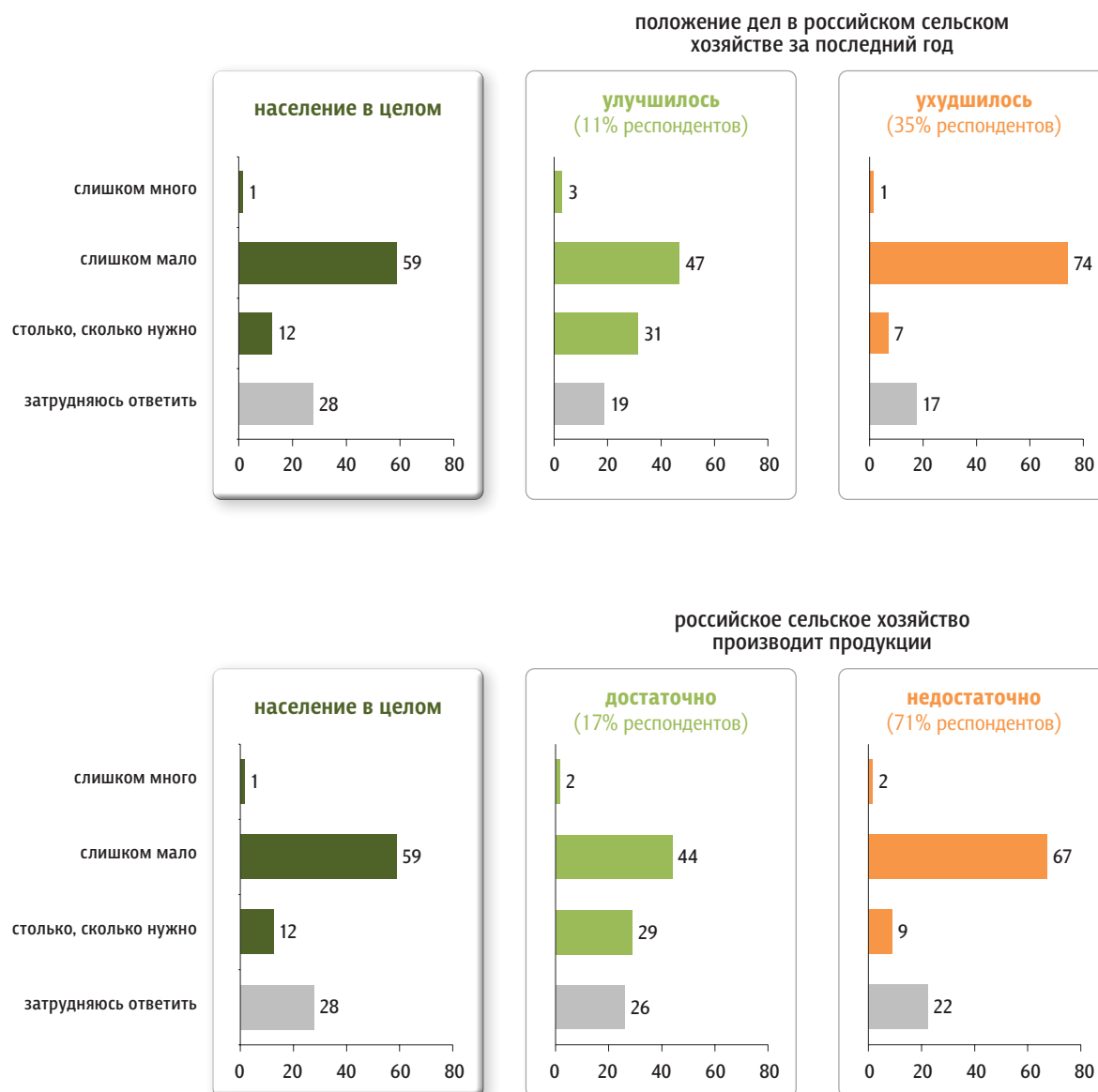
данные в % от всех опрошенных



Поддержка сельского хозяйства

Как Вы считаете, государство выделяет на поддержку сельского хозяйства слишком много денег, слишком мало или столько, сколько нужно?

данные в % от групп





ФОМ

Россия, Москва, пер. Капранова, 3
тел. : (+7 495) 745-87-65
факс : (+7 495) 745-89-03
www.fom.ru fom@fom.ru

Александр Ослон – президент ФОМ

Елена Петренко – управляющий директор
Департамента работ с клиентами

Алексей Чуриков – управляющий директор
Департамента опросов населения

Читайте также в онлайн-версии
на сайте fom.ru

МИР



Отношение к мигрантам-соседям и мигрантам-коллегам

ФОМ выяснил, как относятся россияне к мигрантам
из других регионов и других государств
<http://fom.ru/mir/10442>

МегаФОМ, Октябрь 2011

ОБЩЕСТВО



Экология: полезные привычки

Россияне – о природе и экологическом поведении
<http://fom.ru/obshchestvo/10450>

«ФОМнибус» 12–13 мая



Отношение к ЕГЭ

Как оценивают россияне эффективность ЕГЭ
<http://fom.ru/obshchestvo/10447>

«ФОМнибус» 19–20 мая



www.fom.ru

КЛЮЧЕВЫЕ ТЕХНОЛОГИИ:

ФОМнибус – репрезентативный опрос населения
старше 18 лет, жители 100 городских и сельских
населенных пунктов, 43 субъекта РФ.

Выборка – 1500 респондентов.

Интервью по месту жительства респондентов.

Статистическая погрешность не превышает 3,6%.