

ДОМИНАНТЫ.

ПОЛЕ МНЕНИЙ



Социологический бюллетень

№ 21

29 мая 2014 года

Ключевые индикаторы общественного мнения

2 Политические индикаторы

Электоральные рейтинги
В. Путин: отношение и оценки
Д. Медведев: рейтинг доверия
Рейтинги партий
«Единая Россия»: отношение и оценки

Факторы формирования общественного мнения

13 События недели

15 Протестные настроения

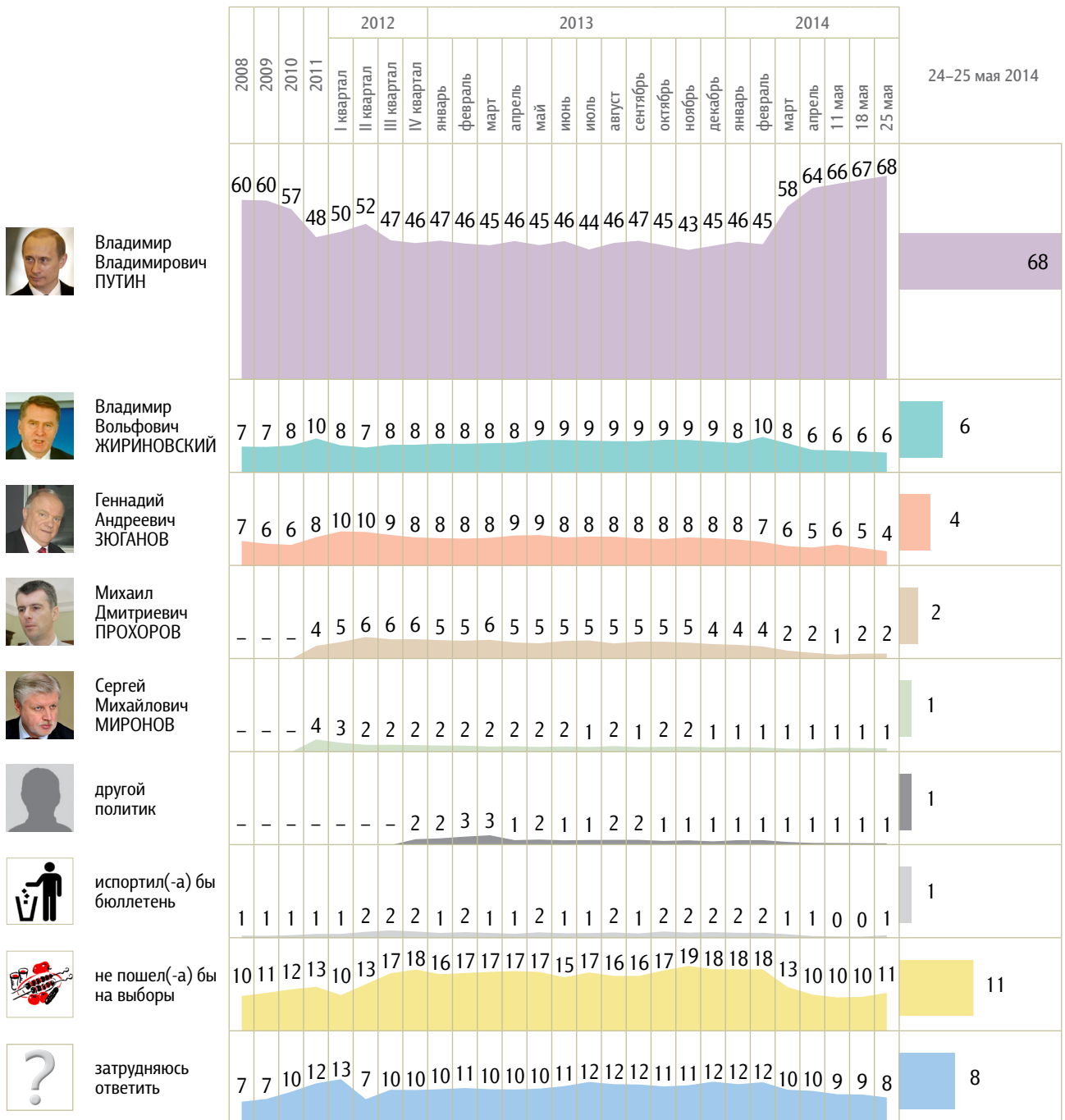
21 Динамика цен

Политические индикаторы


Электоральные рейтинги

Опрос «ФОМнибус» 24–25 мая. 204 населенных пункта, 64 субъекта РФ, 3000 респондентов.

Представьте себе, что в следующее воскресенье состоятся выборы президента России. Скажите, пожалуйста, как, за кого из политиков Вы бы проголосовали? (Карточка. Один ответ.)



КЛЮЧЕВЫЕ ИНДИКАТОРЫ ОБЩЕСТВЕННОГО МНЕНИЯ



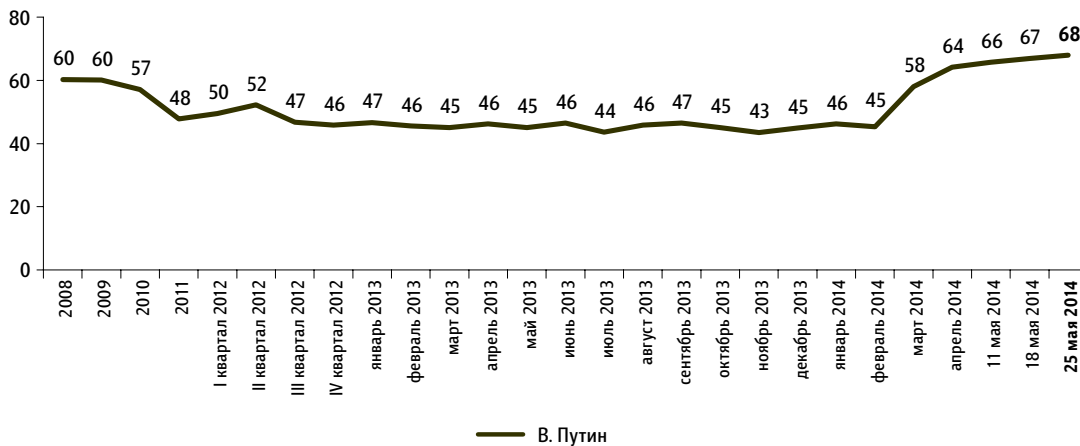
В. Путин: отношение и оценки

Опрос «ФОМнибус» 24–25 мая. 204 населенных пункта, 64 субъекта РФ, 3000 респондентов.

Рейтинг В. Путина

Представьте себе, что в следующее воскресенье состоятся выборы президента России. Скажите, пожалуйста, как, за кого из политиков Вы бы проголосовали? (Карточка, один ответ.)

данные в % от всех опрошенных

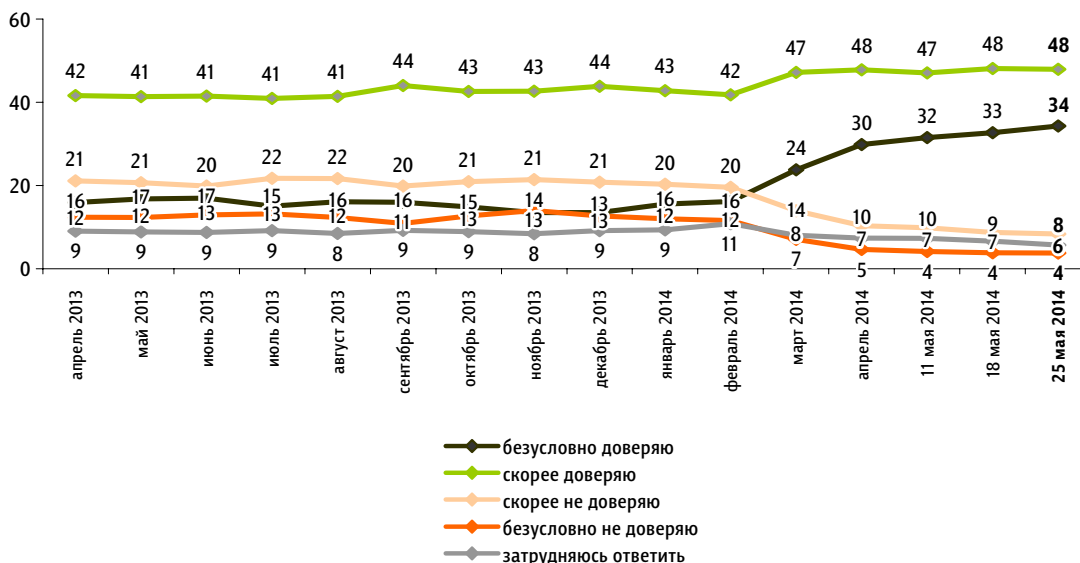


КЛЮЧЕВЫЕ ИНДИКАТОРЫ ОБЩЕСТВЕННОГО МНЕНИЯ

Доверие В. Путину

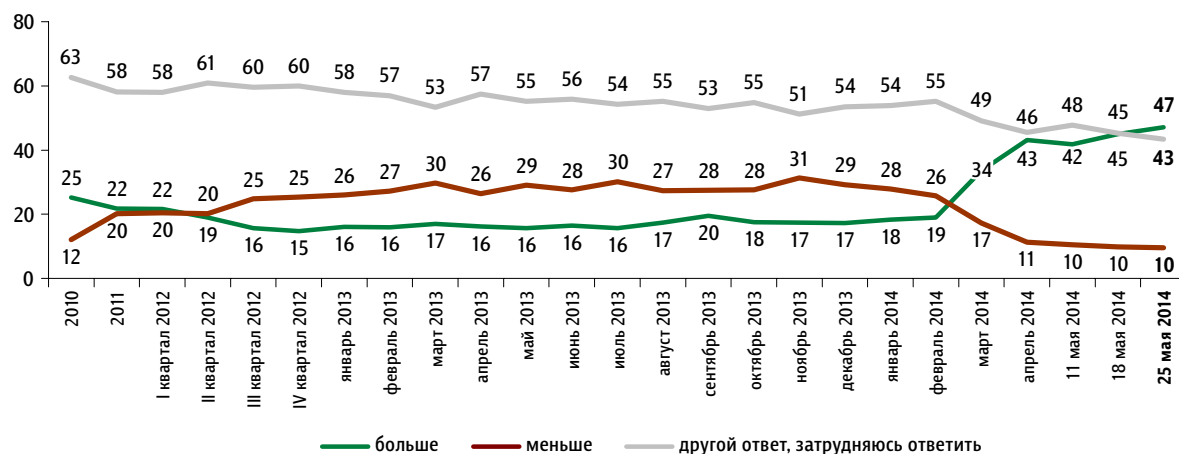
Скажите, пожалуйста, Вы доверяете или не доверяете В. Путину? (Карточка, один ответ.)

данные в % от всех опрошенных



За последний месяц Вы стали больше или меньше доверять В. Путину?

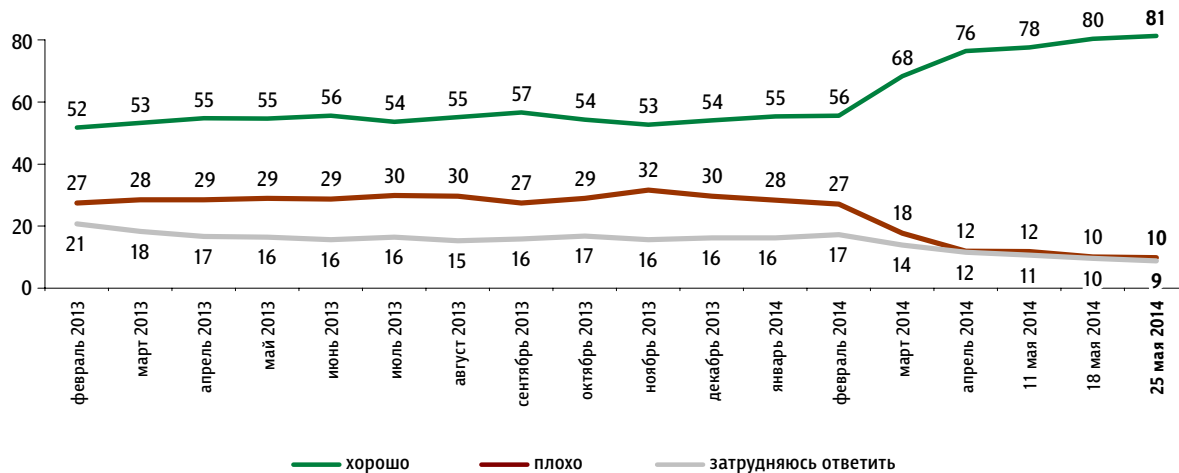
данные в % от всех опрошенных



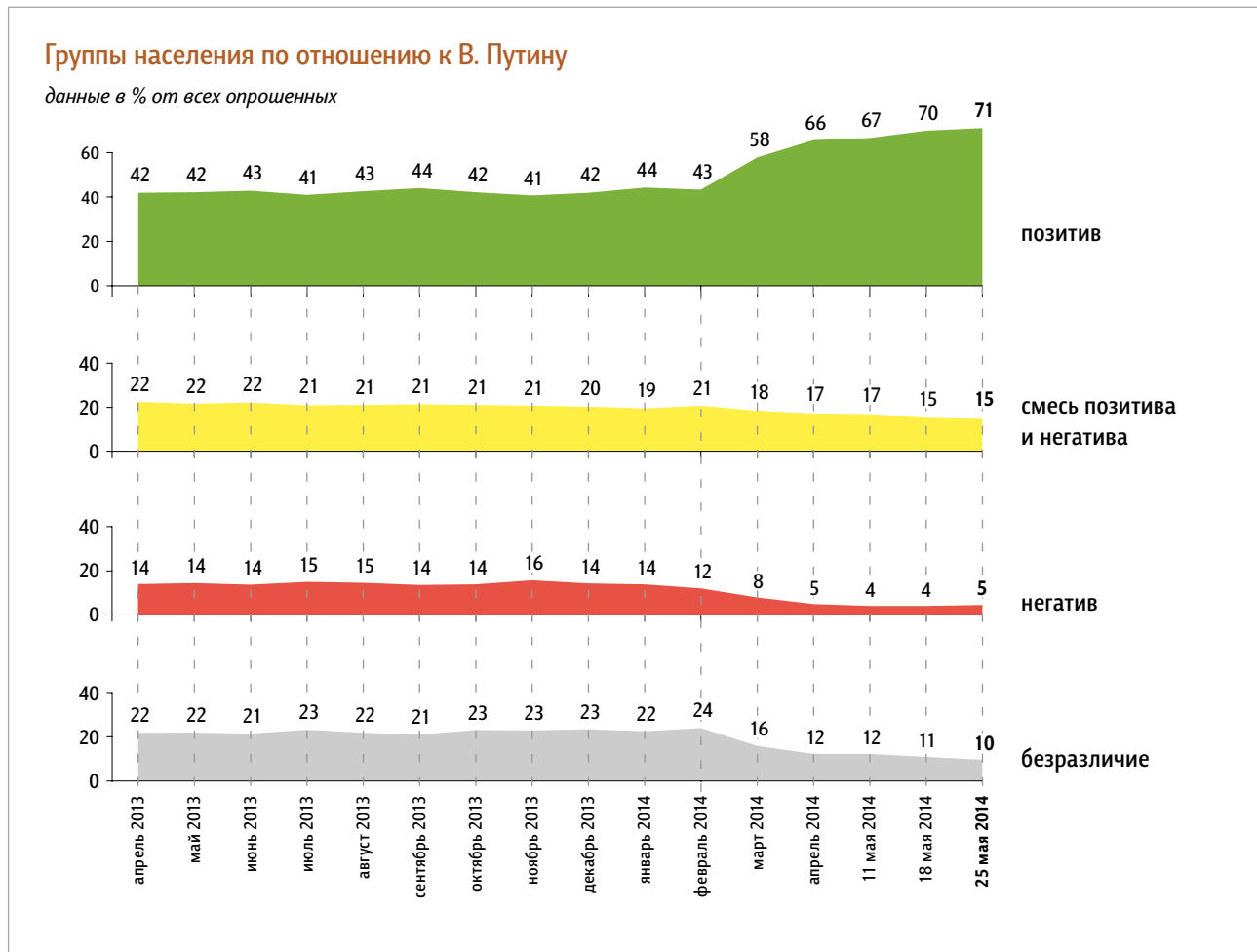
Оценка работы В. Путина

Как Вы считаете, президент В. Путин работает на своём посту хорошо или плохо?

данные в % от всех опрошенных



Группы населения по отношению к В. Путину



Пояснения

	Исходные вопросы	Положительные ответы	Отрицательные ответы	Нейтральные ответы
1	Представьте себе, что в следующее воскресенье состоятся выборы президента России. Скажите, пожалуйста, как, за кого из политиков Вы бы проголосовали?	В. Путин	не В. Путин	затрудняюсь ответить
2	Скажите, пожалуйста, Вы доверяете или не доверяете В. Путину?	безусловно доверяю скорее доверяю	безусловно не доверяю скорее не доверяю	затрудняюсь ответить
3	За последний месяц Вы стали больше или меньше доверять В. Путину?	больше	меньше	затрудняюсь ответить
4	Как Вы считаете, президент В. Путин работает на своём посту хорошо или плохо?	хорошо	плохо	затрудняюсь ответить

Обозначение групп	Группы населения по отношению к В. Путину
позитив	респонденты, выбравшие три или четыре положительных ответа
смесь позитива и негатива	респонденты, выбравшие один или два положительных ответа
негатив	респонденты, выбравшие четыре отрицательных ответа
безразличие	все остальные респонденты

Характеристика групп населения по отношению к В. Путину

данные в % от групп по столбцам

	население в целом	позитив	смесь позитива и негатива	негатив	безразличие
Представьте себе, что в следующее воскресенье состоятся выборы президента России. Скажите, пожалуйста, как, за кого из политиков Вы бы проголосовали? (Карточка, один ответ.)					
В. Путин	68	92	17	0	0
В. Жириновский	6	1	13	29	18
Г. Зюганов	4	2	13	15	6
М. Прохоров	2	0	5	7	7
С. Миронов	1	0	3	3	1
проголосовал(-а) бы за другого политика	1	0	2	4	2
испортил(-а) бы бюллетень	1	0	2	1	2
не пошёл(-а) бы на выборы	11	2	25	40	39
затрудняюсь ответить	8	3	22	0	26
Как Вы считаете, президент В. Путин работает на своём посту хорошо или плохо?					
хорошо	81	100	71	0	0
плохо	10	0	7	100	44
затрудняюсь ответить	9	0	22	0	56

данные в % от групп по столбцам

	население в целом	позитив	смесь позитива и негатива	негатив	безразличие
Скажите, пожалуйста, Вы доверяете или не доверяете В. Путину? (Карточка, один ответ.)					
безусловно доверяю	34	47	7	0	0
скорее доверяю	48	53	69	0	0
скорее не доверяю	8	0	11	64	39
безусловно не доверяю	4	0	1	36	20
затрудняюсь ответить	6	0	11	0	41
За последний месяц Вы стали больше или меньше доверять В. Путину?					
больше	47	65	5	0	0
меньше	10	2	17	100	14
затрудняюсь ответить, другой ответ	43	33	78	0	86

Социально-демографические характеристики групп населения по отношению к В. Путину

данные в % от групп по столбцам

	Население в целом	Пол		Возраст				Образование			Ежемесячный доход				Тип населенного пункта					
		мужской	женский	18–30 лет	31–45 лет	46–60 лет	старше 60 лет	среднее общее и ниже	среднее специальное	высшее	не выше 4 000 руб.	4 001–9 000 руб.	9 001–20 000 руб.	свыше 20 000 руб.	Москва	города 1 млн и более	города от 250 тыс. до 1 млн	города от 50 до 250 тыс.	города менее 50 тыс., ППТ	села
Доли групп	100	45	55	28	25	25	22	38	37	25	16	14	41	18	8	14	16	18	18	27
позитив	71	66	76	69	70	69	77	71	72	71	69	72	74	71	73	71	73	71	66	73
смесь позитива и негатива	15	17	12	15	14	16	14	15	14	16	13	17	13	15	16	14	14	17	16	13
негатив	5	6	4	5	5	5	3	4	5	3	5	4	5	4	2	4	5	2	8	5
безразличие	10	11	8	11	11	10	6	10	9	9	14	8	8	9	9	11	9	9	10	9

* Красным и синим выделены данные по группам опрошенных с отклонениями от населения в целом на 5 и более п. п. в меньшую или большую сторону соответственно.

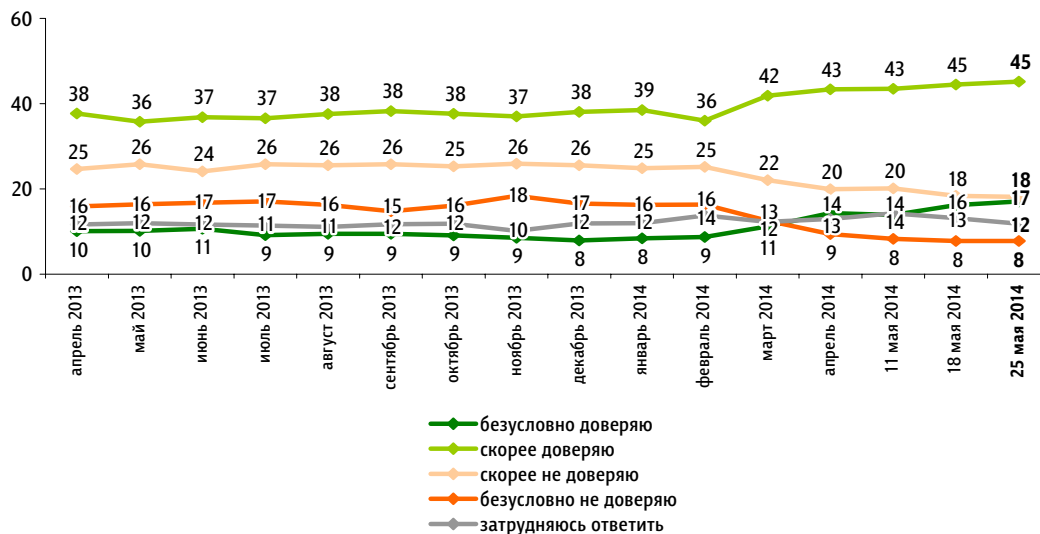


Д. Медведев: рейтинг доверия

Опрос «ФОМнибус» 24–25 мая. 204 населенных пункта, 64 субъекта РФ, 3000 респондентов.

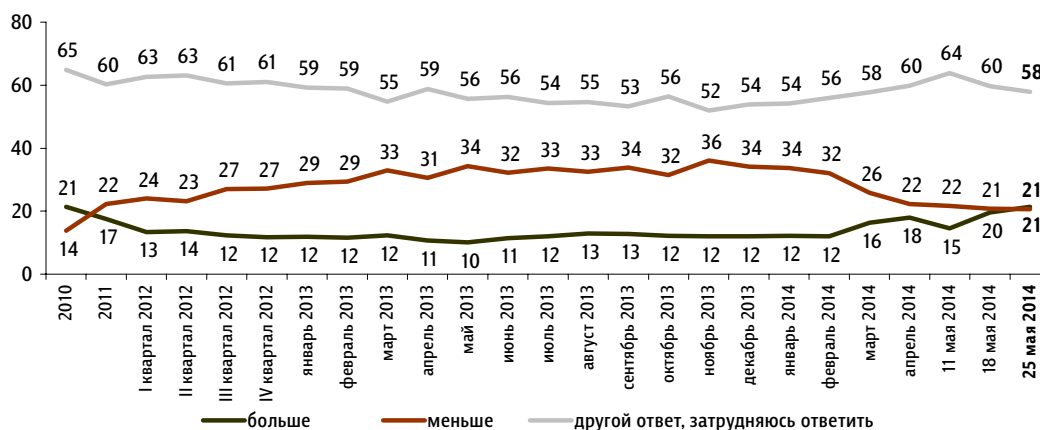
Скажите, пожалуйста, Вы доверяете или не доверяете Д. Медведеву? (Карточка, один ответ.)

данные в % от всех опрошенных



За последний месяц Вы стали больше или меньше доверять Д. Медведеву?

данные в % от всех опрошенных

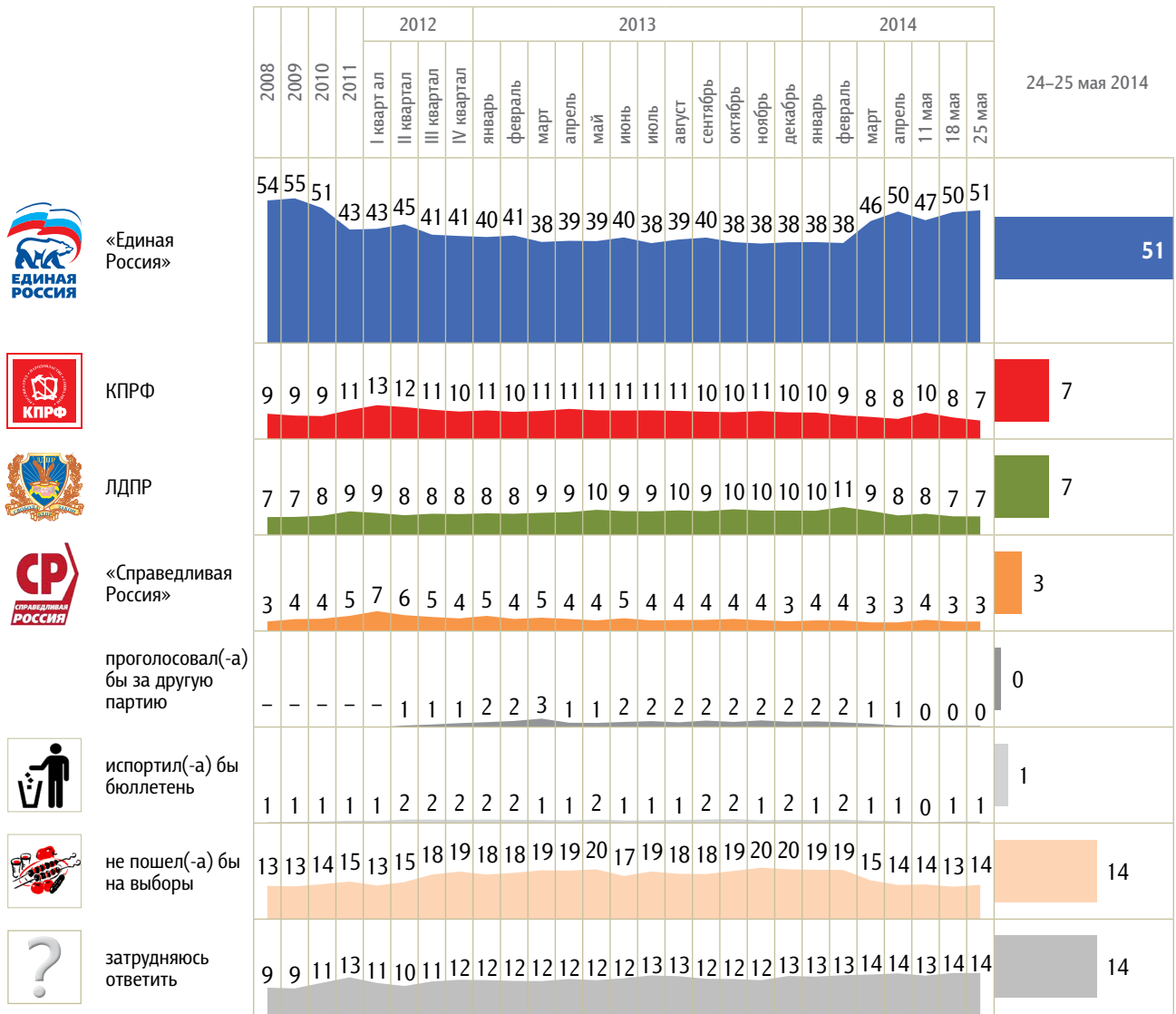


КЛЮЧЕВЫЕ ИНДИКАТОРЫ ОБЩЕСТВЕННОГО МНЕНИЯ

Рейтинги партий

Опрос «ФОМнибус» 24–25 мая. 204 населенных пункта, 64 субъекта РФ, 3000 респондентов.

Представьте себе, что в следующее воскресенье состоится выборы в Государственную думу. Скажите, пожалуйста, как, за какую партию Вы бы проголосовали? (Карточка, один ответ.)



КЛЮЧЕВЫЕ ИНДИКАТОРЫ ОБЩЕСТВЕННОГО МНЕНИЯ

Партии, которые назвали не более 2% респондентов:

«Яблоко»	1	1	1	1	2	1	1	1	1	1	1	1	1	1	1	1	1	1	1	1	1	1	1	1	0	0	0	1
«Патриоты России»	-	1	1	1	0	0	1	1	0	0	1	1	1	1	1	1	1	1	1	1	1	1	1	0	0	1	0	0
«Правое дело»	0	0	0	0	1	1	1	1	1	1	1	1	1	1	1	1	1	1	1	1	1	1	0	0	0	0	0	0
«Гражданская платформа»	-	-	-	-	-	-	-	-	-	-	-	-	-	-	-	-	-	-	-	-	-	-	-	1	1	1	1	1
«Коммунисты России»	-	-	-	-	-	-	-	-	-	-	-	-	-	-	-	-	-	-	-	-	-	-	-	0	0	0	0	0
Республиканская партия России – Партия народной свободы	-	-	-	-	-	-	-	-	-	-	-	-	-	-	-	-	-	-	-	-	-	-	-	0	0	0	0	0
«Родина»	-	-	-	-	-	-	-	-	-	-	-	-	-	-	-	-	-	-	-	-	-	-	-	0	0	0	0	0
Российская партия пенсионеров за справедливость	-	-	-	-	-	-	-	-	-	-	-	-	-	-	-	-	-	-	-	-	-	-	-	0	1	1	0	0



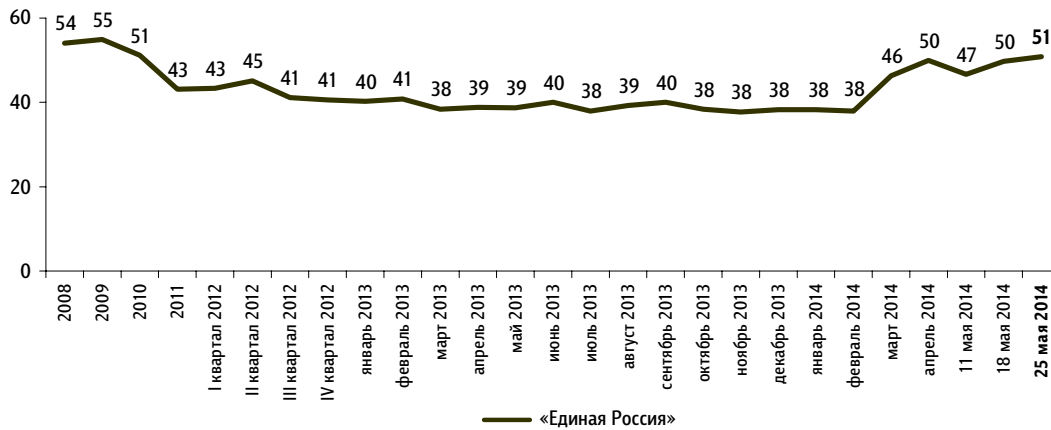
«Единая Россия»: отношение и оценки

Опрос «ФОМнибус» 24–25 мая. 204 населенных пункта, 64 субъекта РФ, 3000 респондентов.

Рейтинг партии «Единая Россия»

Представьте себе, что в следующее воскресенье состоятся выборы в Государственную думу. Скажите, пожалуйста, как, за какую партию Вы бы проголосовали? (Карточка, один ответ.)

данные в % от всех опрошенных

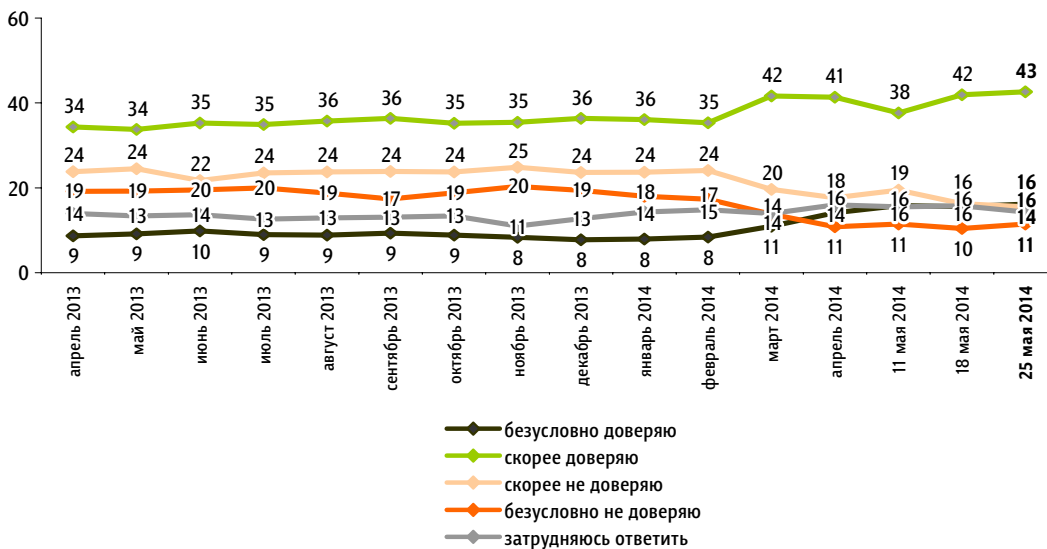


КЛЮЧЕВЫЕ ИНДИКАТОРЫ ОБЩЕСТВЕННОГО МНЕНИЯ

Доверие партии «Единая Россия»

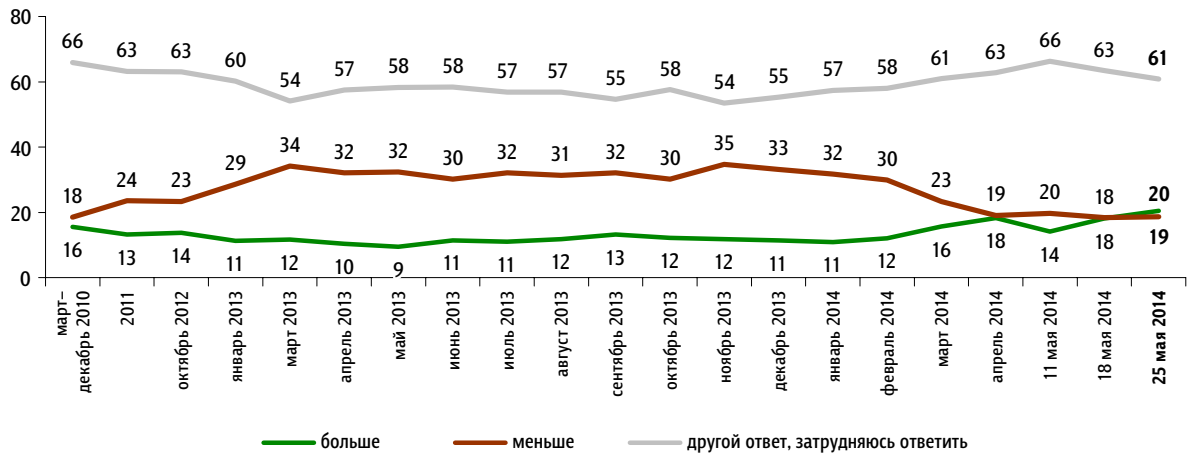
Скажите, пожалуйста, Вы доверяете или не доверяете партии «Единая Россия»? (Карточка, один ответ.)

данные в % от всех опрошенных



За последний месяц Вы стали больше или меньше доверять партии «Единая Россия»?

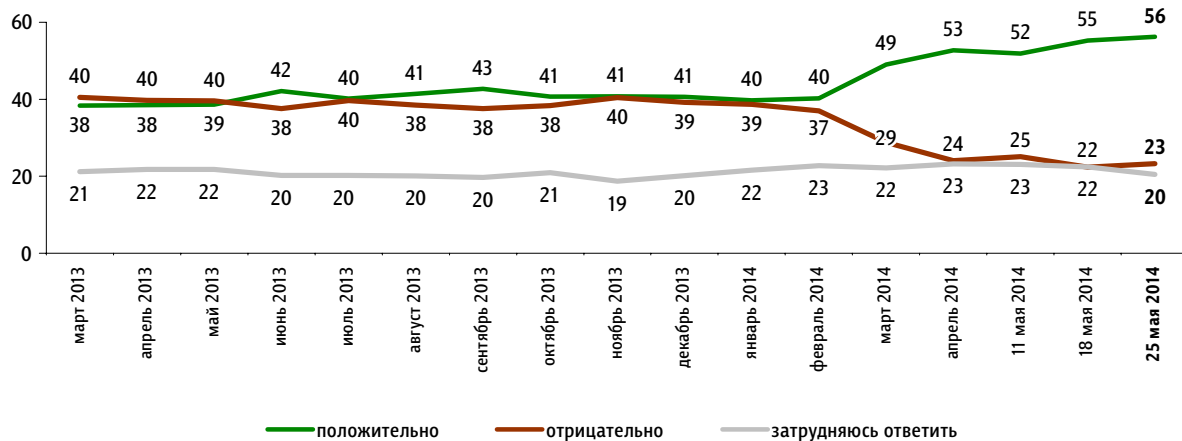
данные в % от всех опрошенных



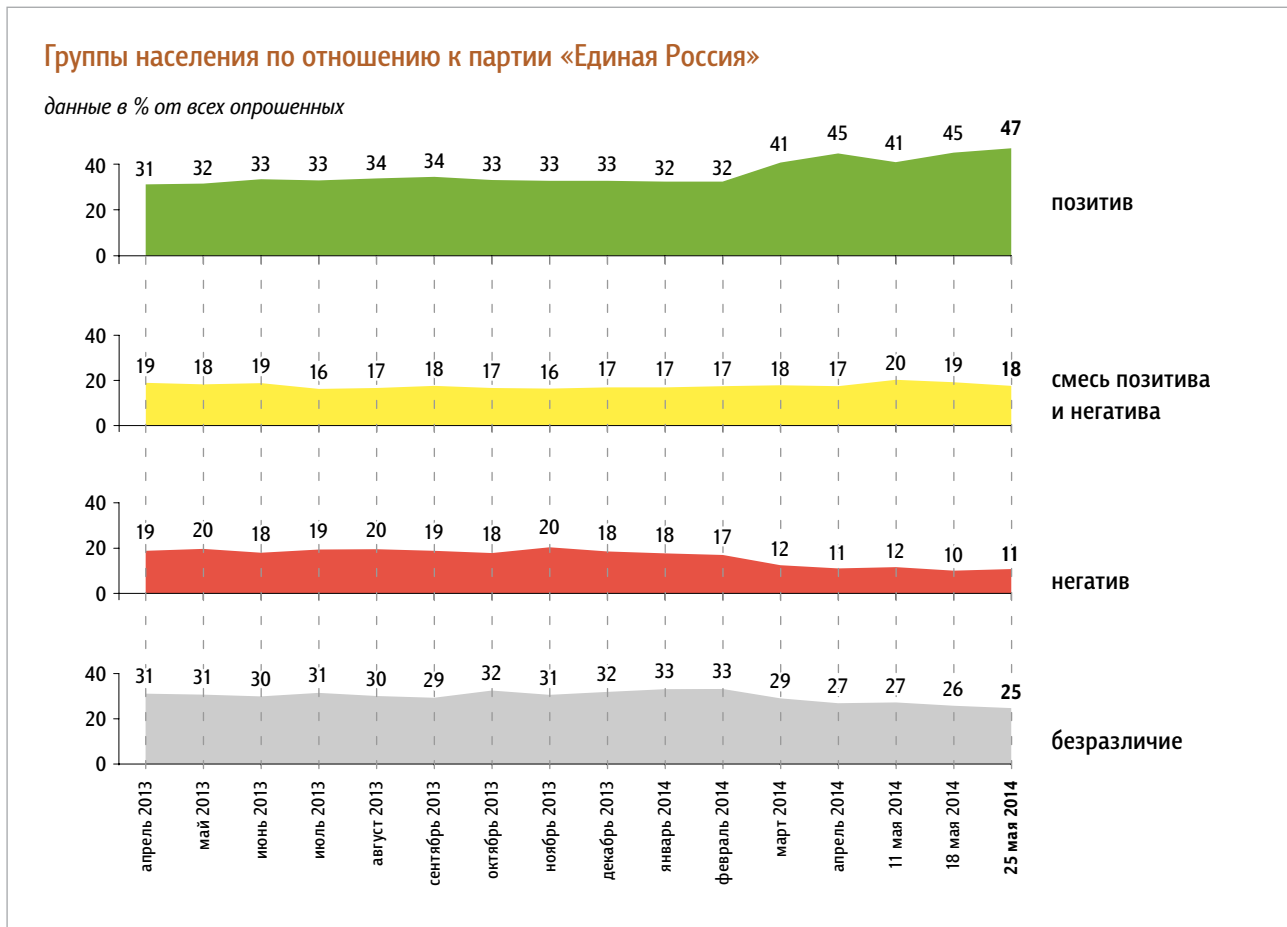
Оценка деятельности партии «Единая Россия»

Как бы Вы оценили деятельность партии «Единая Россия» в последнее время – положительно или отрицательно?

данные в % от всех опрошенных



Группы населения по отношению к партии «Единая Россия»



Пояснения

	Исходные вопросы	Положительные ответы	Отрицательные ответы	Нейтральные ответы
1	Представьте себе, что в следующее воскресенье состоятся выборы в Государственную думу. Скажите, пожалуйста, как, за какую партию Вы бы проголосовали?	«Единая Россия»	не «Единая Россия»	затрудняюсь ответить
2	Скажите, пожалуйста, Вы доверяете или не доверяете партии «Единая Россия»?	безусловно доверяю скорее доверяю	безусловно не доверяю скорее не доверяю	затрудняюсь ответить
3	За последний месяц Вы стали больше или меньше доверять партии «Единая Россия»?	больше	меньше	затрудняюсь ответить
4	Как бы Вы оценили деятельность партии «Единая Россия» в последнее время – положительно или отрицательно?	положительно	отрицательно	затрудняюсь ответить

Обозначение групп	Группы населения по отношению к партии «Единая Россия»
позитив	респонденты, выбравшие три или четыре положительных ответа
смесь позитива и негатива	респонденты, выбравшие один или два положительных ответа
негатив	респонденты, выбравшие четыре отрицательных ответа
безразличие	все остальные респонденты

Характеристика групп населения по отношению к партии «Единая Россия»

данные в % от групп по столбцам

	население в целом	позитив	смесь позитива и негатива	негатив	безразличие
Представьте себе, что в следующее воскресенье состоятся выборы в Государственную думу. Скажите, пожалуйста, как, за какую партию Вы бы проголосовали? (Карточка, один ответ.)					
«Единая Россия»	51	94	37	0	0
КПРФ	7	1	11	17	12
ЛДПР	7	1	9	19	11
«Справедливая Россия»	3	0	7	7	3
«Гражданская платформа»	1	0	1	2	2
«Яблоко»	1	0	1	0	1
«Патриоты России»	0	0	1	2	0
Российская партия пенсионеров за справедливость	0	0	1	0	1
«Коммунисты России»	0	0	0	2	0
«Правое дело»	0	0	0	1	0
«Родина»	0	0	1	0	0
Республиканская партия России – Партия народной свободы	0	0	0	0	0
проголосовал(-а) бы за другую партию	0	0	0	2	1
испортил(-а) бы бюллетень	1	0	0	4	2
не пошёл(-а) бы на выборы	14	1	11	29	34
затрудняюсь ответить	14	2	19	16	32

данные в % от групп по столбцам

	население в целом	позитив	смесь позитива и негатива	негатив	безразличие
Скажите, пожалуйста, Вы доверяете или не доверяете партии «Единая Россия»? (Карточка, один ответ.)					
безусловно доверяю	16	32	6	0	0
скорее доверяю	43	68	62	0	0
скорее не доверяю	16	0	10	56	31
безусловно не доверяю	11	0	5	44	23
затрудняюсь ответить	14	0	17	0	46
За последний месяц Вы стали больше или меньше доверять партии «Единая Россия»?					
больше	20	43	2	0	0
меньше	19	5	21	100	8
затрудняюсь ответить, другой ответ	61	52	77	0	92
Как бы Вы оценили деятельность партии «Единая Россия» в последнее время – положительно или отрицательно?					
положительно	56	100	54	0	0
отрицательно	23	0	12	100	42
затрудняюсь ответить	20	0	34	0	58

Социально-демографические характеристики групп населения по отношению к партии «Единая Россия»

данные в % от групп по столбцам

	Население в целом	Пол		Возраст				Образование			Ежемесячный доход				Тип населенного пункта					
		мужской	женский	18–30 лет	31–45 лет	46–60 лет	старше 60 лет	среднее общее и ниже	среднее специальное	высшее	не выше 4 000 руб.	4 001–9 000 руб.	9 001–20 000 руб.	свыше 20 000 руб.	Москва	города 1 млн и более	города от 250 тыс. до 1 млн	города от 50 до 250 тыс.	города менее 50 тыс., ППТ	села
Доли групп	100	45	55	28	25	25	22	38	37	25	16	14	41	18	8	14	16	18	18	27
позитив	47	40	53	49	45	46	48	49	48	41	49	50	50	39	31	42	48	45	45	56
смесь позитива и негатива	18	18	17	17	19	17	17	17	19	16	16	17	18	19	19	17	15	22	18	16
негатив	11	13	9	10	13	11	9	11	11	10	8	14	9	15	8	13	10	8	15	9
безразличие	25	29	21	25	24	25	26	23	22	32	26	19	23	27	43	28	26	24	22	19

* Красным и синим выделены данные по группам опрошенных с отклонениями от населения в целом на 5 и более п. п. в меньшую или большую сторону соответственно.

События недели

Опрос «ФОМнибус» 24–25 мая. 100 населенных пунктов, 43 субъекта РФ, 1500 респондентов.

Экономический форум в Санкт-Петербурге²

Чемпионат мира по хоккею³

Встречи, поездки, выступления В. Путина⁴

События на Украине⁶⁷

Заклучение договоров на поставку российского газа в Китай⁴

Столкновение поездов в Московской области³

Присоединение Крыма к России, события в Крыму²

Какие события прошедшей недели, о которых сообщалось в средствах массовой информации, больше всего заинтересовали Вас, привлекли Ваше внимание? (Открытый вопрос.)

данные в % от всех опрошенных

События на Украине	События на Украине в целом	62	67
	«Беспокоит Украина с этой гражданской войной. Кто это остановит?»; «война на Украине, очередные жертвы»; «политический беспредел в Украине»; «Украина, террор “Правого сектора”»; «украинская война против народа».		
	События на юго-востоке Украины	3	
	«Военные действия на юго-востоке Украины»; «Луганск»; «обстрелы в Донецкой области – Украина».		
	Арест российских журналистов	2	
	«Арестовали российских журналистов на Украине»; «захват российских журналистов киевскими властями»; «обвинение в содействии терроризму российских журналистов украинскими властями».		
	Президентские выборы на Украине	2	
	«Выборы на Украине»; «выборы на Украине – Порошенко»; «события на Украине – выборы».		

данные в % от всех опрошенных

Встречи, поездки, выступления В. Путина	«Визит Путина в Китай»; «выступление Путина в Петербурге»; «Путин на самолете»; «Путин приезжал в Амурскую область».	4
Заключение договоров на поставку российского газа в Китай	«Газ с китайцами подписали»; «газовые соглашения с Китаем»; «контракт с Китаем»; «продавать газ будем Китаю».	4
Столкновение поездов в Московской области	«Авария на железной дороге под Москвой»; «столкновение грузового состава с пассажирским. Когда уже будет безопасно ездить?»; «столкнулись два поезда в Московской области».	3
Чемпионат мира по хоккею	«Наши хоккеисты выиграли, вошли в полуфинал»; «победа российских хоккеистов»; «Чемпионат мира по хоккею, вышли в финал».	3
Экономический форум в Санкт-Петербурге	«Ленинград – экономический форум»; «саммит в Санкт-Петербурге»; «экономический форум».	2
Присоединение Крыма к России, события в Крыму	«Крым – восстановление»; «Крым стал нашим»; «Крым. Законные владения вернули хозяину»; «что на восстановление Крыма идут материнские капиталы».	2
Работа властных структур, принимаемые решения, выступления и действия политиков	«Новый губернатор»; «депутатам предложено работать бесплатно»; «сократят депутатов – 50% будут работать бесплатно»; «Шайхразиев, наш мэр, начал работать, дорогу делают».	1
Праздники, «последний звонок» в школах	«9 мая – День Победы»; «“последний звонок”»; «празднование Дня города».	1
Аварии, пожары	«В Красноярске автобус попал в яму, где прорвало трубу с горячей водой»; «взрыв на Куззовском»; «Иркутская область горит»; «пожары из-за жары».	1
Наводнение в Европе	«Наводнение в Сербии»; «наводнение на Балканах».	1
«Евровидение»	«“Евровидение” и его результаты»; «“Евровидение”, победитель – транс-сексуал».	1
Другие события в России	«Войска РФ возвращены на место постоянной дислокации»; «закрытие ТВ-2, их могут лишить лицензии»; «в Краснодаре задержали бандитов, которые разгромили кафе. В результате один парень погиб»; «в Омске пропадают дети»; «дорогу делают у нас»; «жаркая погода, нет дождей»; «смена платежной системы»; «экономика – обижены пенсионеры».	2
Другие события в мире	«Санкции против России»; «США не знают уже, как нас наказать. Украина отказывается платить за газ»; «погибли шахтеры»; «в Таиланде ввели военное положение»; «“День музеев”».	1
Затрудняюсь ответить, нет ответа		20

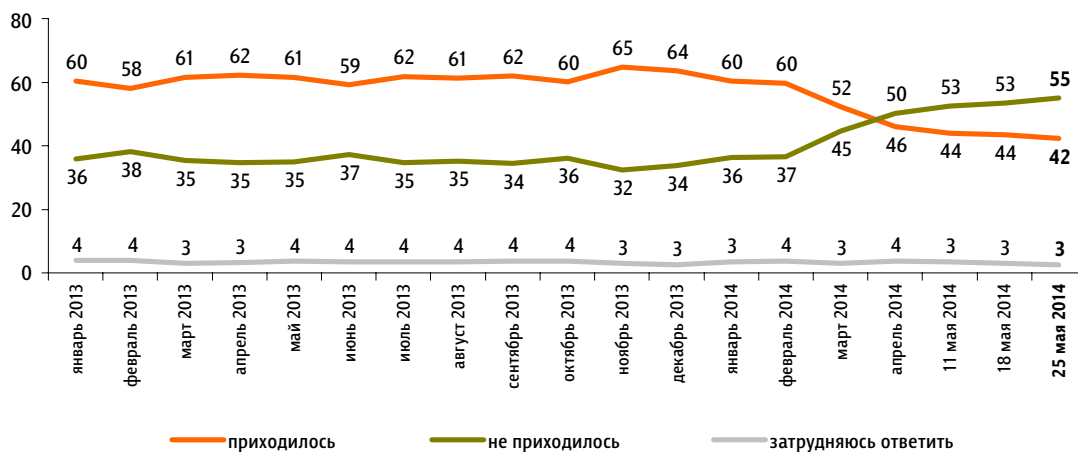
Протестные настроения

Недовольство властями

Опрос «ФОМнибус» 24–25 мая. 204 населенных пункта,
64 субъекта РФ, 3000 респондентов.

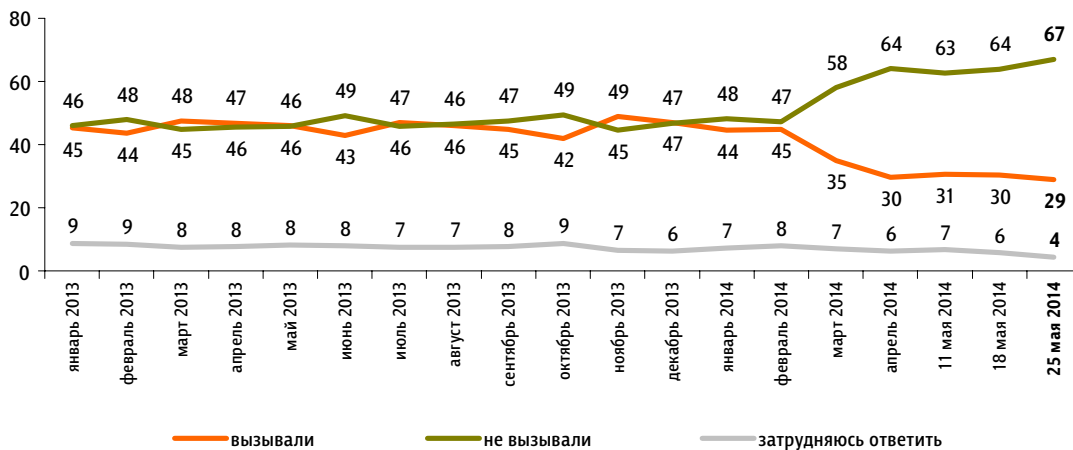
За последний месяц Вам приходилось или не приходилось слышать от окружающих Вас людей критические высказывания в адрес российских властей?

данные в % от всех опрошенных



Действия российских властей за последний месяц у Вас лично вызвали недовольство, возмущение или не вызвали?

данные в % от всех опрошенных

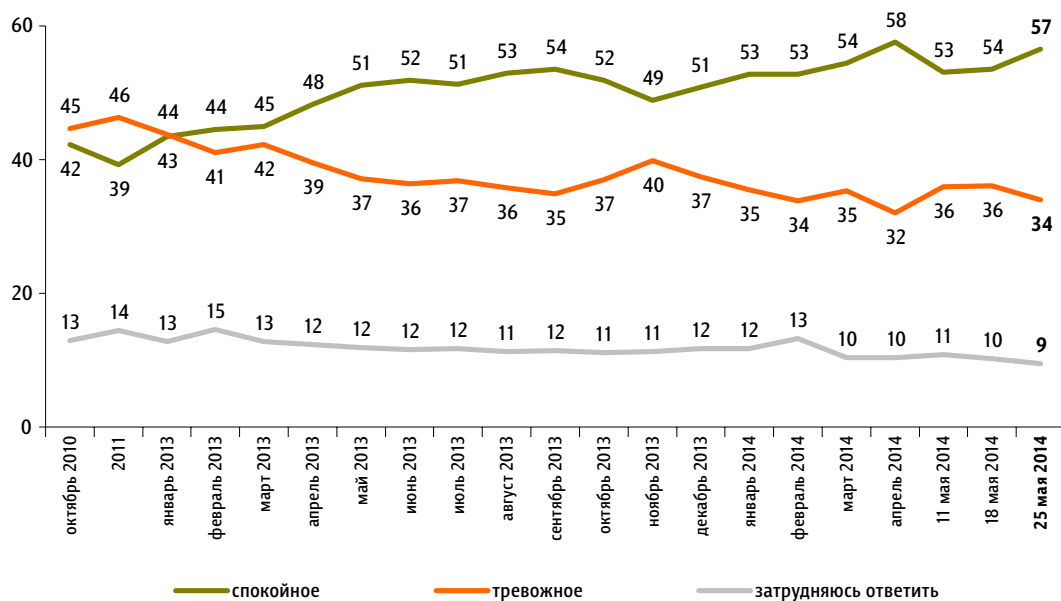


Настроение окружающих

Опрос «ФОМнибус» 24–25 мая. 204 населенных пункта,
64 субъекта РФ, 3000 респондентов.

Какое настроение, по Вашему мнению, преобладает сегодня среди Ваших родных, друзей, коллег, знакомых – спокойное или тревожное?

данные в % от всех опрошенных



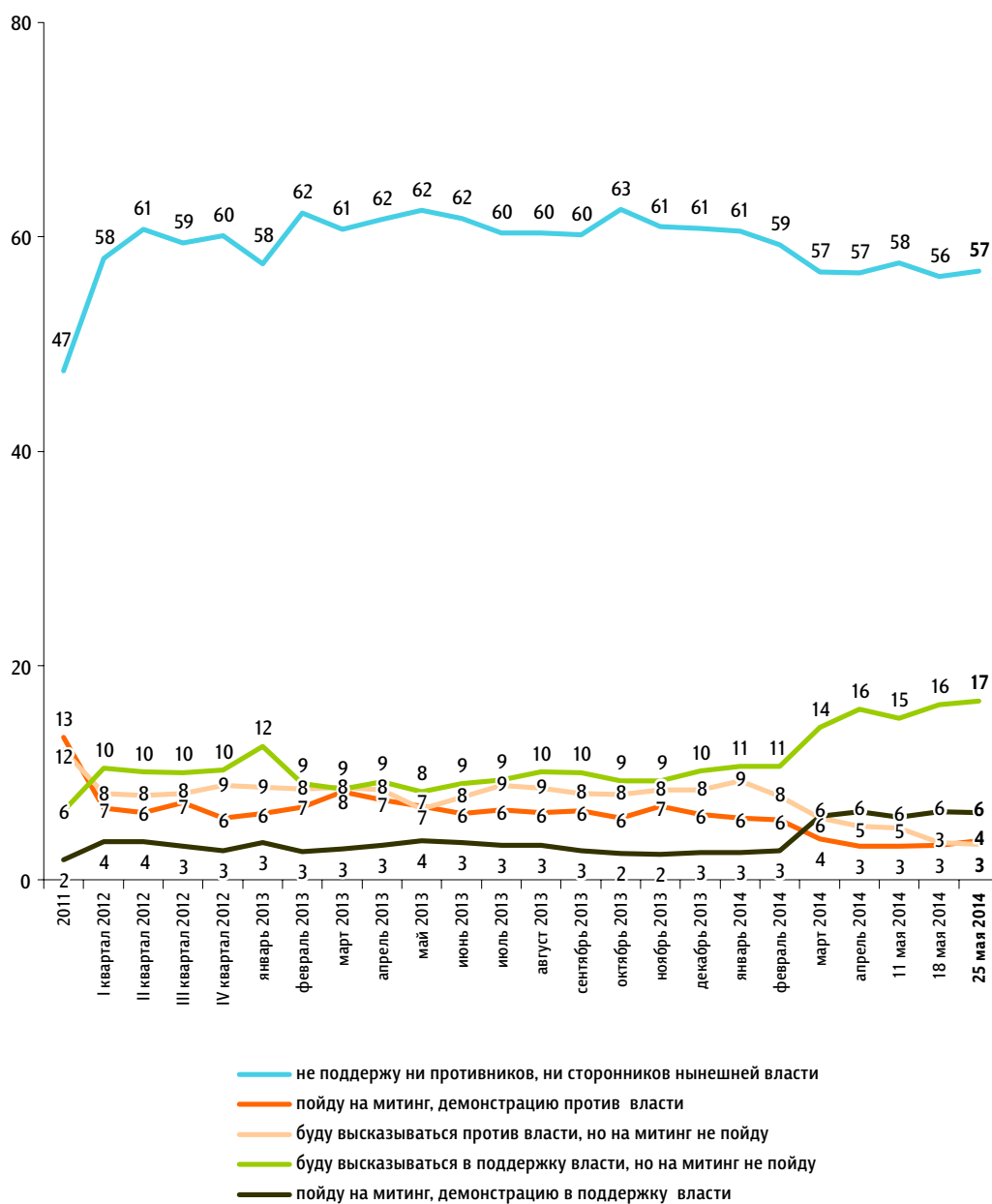
Протестный потенциал

Опрос «ФОМнибус» 24–25 мая. 204 населенных пункта, 64 субъекта РФ, 3000 респондентов.

Если в ближайшее время там, где Вы живёте, состоятся митинги, демонстрации противников нынешней власти и её сторонников, то как Вы, скорее всего, поступите? (Карточка, один ответ.)

данные в % от всех опрошенных

ФАКТОРЫ ФОРМИРОВАНИЯ ОБЩЕСТВЕННОГО МНЕНИЯ



Опрос «ФОМнибус» 24–25 мая. 100 населенных пунктов, 43 субъекта РФ, 1500 респондентов..

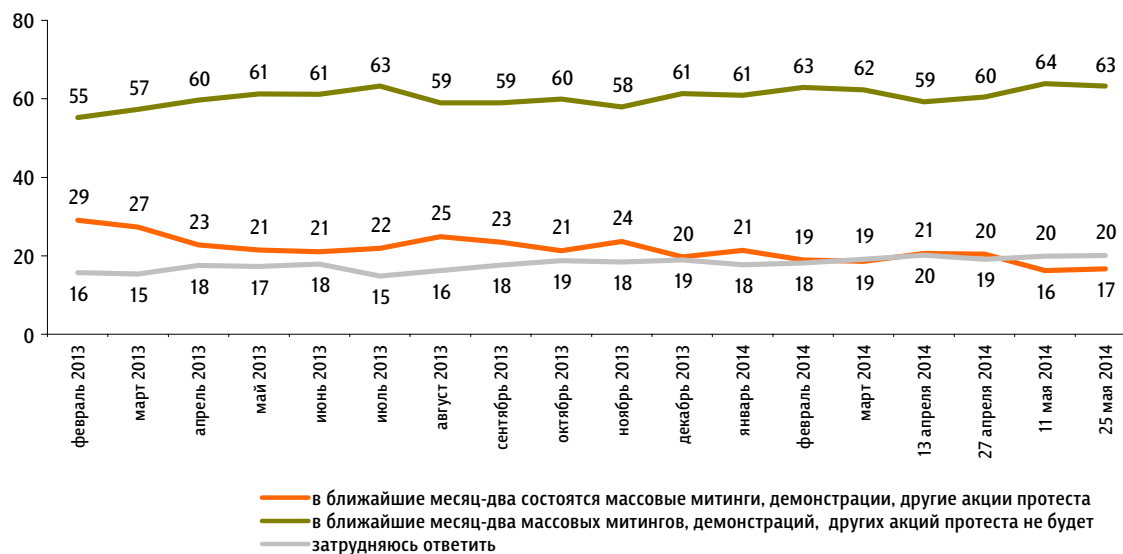
Если бы в нашем городе (посёлке, районе) в ближайшие месяц-два состоялись митинги, демонстрации, другие акции протеста, то Вы бы приняли или не приняли в них участие?

данные в % от всех опрошенных



Как Вам кажется, пройдут ли в нашем городе (посёлке, районе) в ближайшие месяц-два массовые митинги, демонстрации, другие акции протеста?

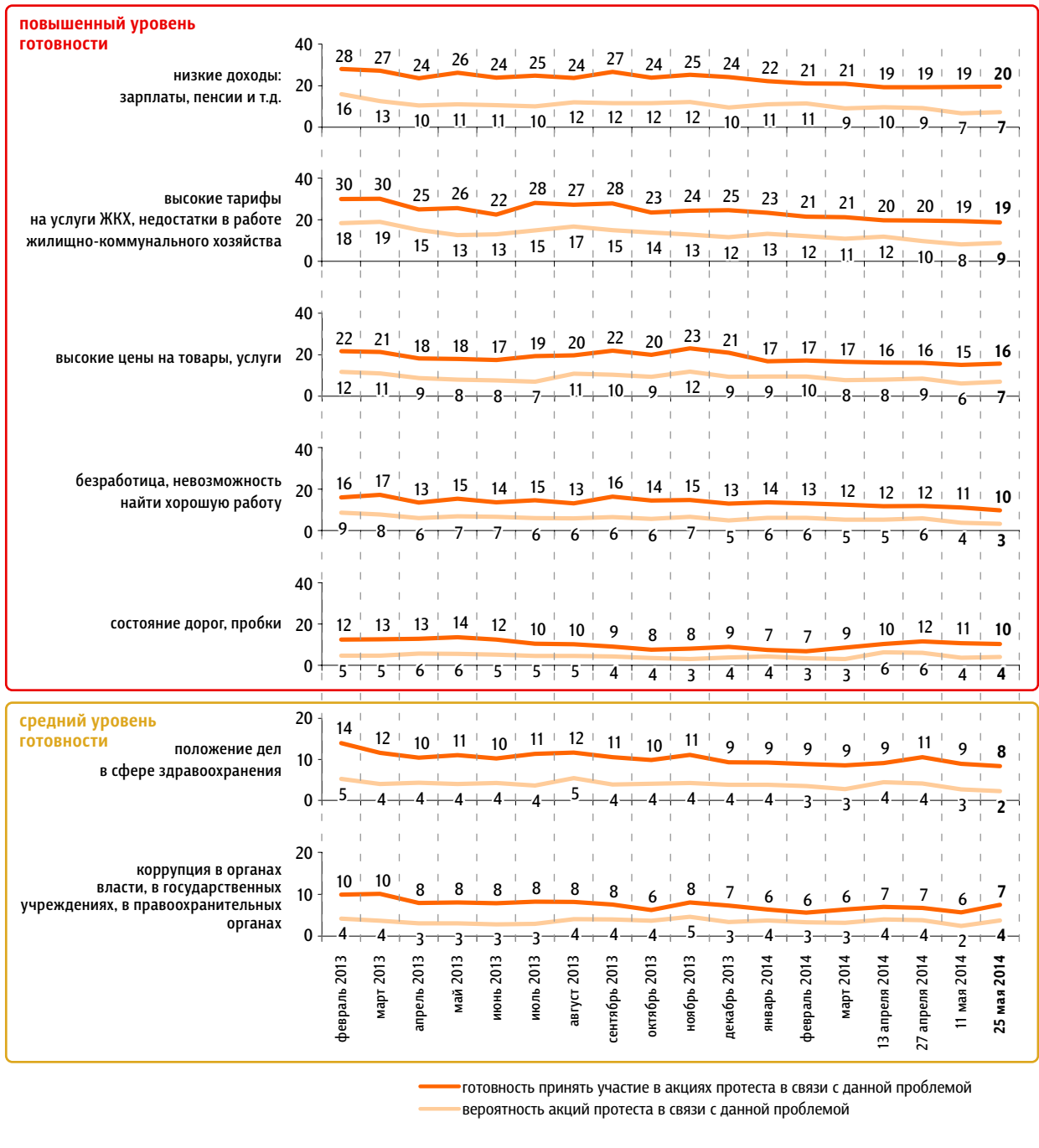
данные в % от всех опрошенных



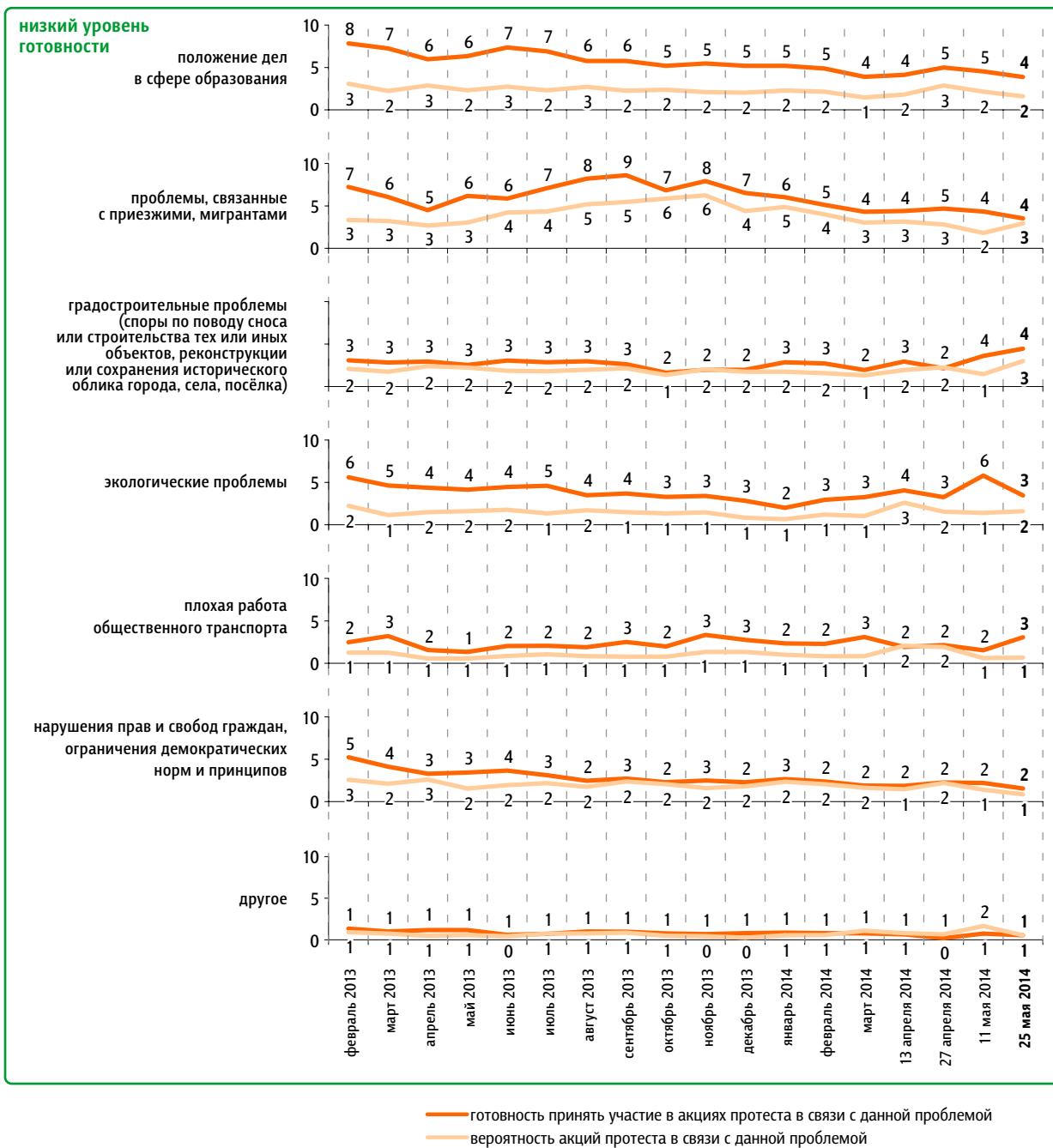
Готовность к участию в акциях протеста и вероятность таких акций по различным поводам

данные в % от всех опрошенных

ФАКТОРЫ ФОРМИРОВАНИЯ ОБЩЕСТВЕННОГО МНЕНИЯ



данные в % от всех опрошенных



ФАКТОРЫ ФОРМИРОВАНИЯ ОБЩЕСТВЕННОГО МНЕНИЯ

Пояснения

	Исходные вопросы	Позиции на графике
1	Если бы в нашем городе (посёлке, районе) в ближайшие месяц-два состоялись митинги, демонстрации, другие акции протеста, связанные с перечисленными проблемами, то Вы бы приняли или не приняли в них участие? И если приняли бы участие, то в связи с какими проблемами? (Карточка, не более пяти ответов.)	готовность принять участие в акциях протеста в связи с данной проблемой
2	Как Вам кажется, пройдут ли в нашем городе (посёлке, районе) в ближайшие месяц-два массовые митинги, демонстрации, другие акции протеста? И если пройдут, то с чем, с какими проблемами они, скорее всего, будут связаны? (Карточка, не более пяти ответов.)	вероятность акций протеста в связи с данной проблемой

Динамика цен

Опрос «ФОМнибус» 24–25 мая. 204 населенных пункта,
64 субъекта РФ, 3000 респондентов

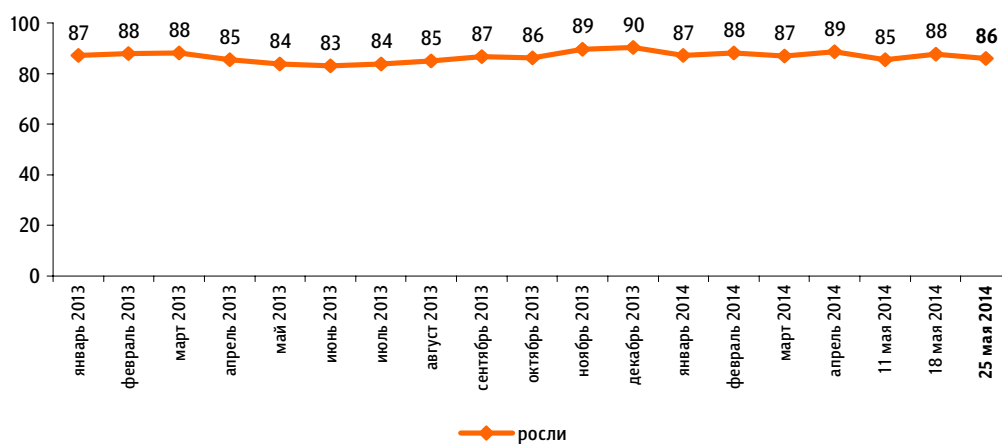
Что, по Вашему мнению, за последний месяц происходило с ценами на основные продукты, товары и услуги? (Карточка, один ответ.)

данные в % от всех опрошенных



Динамика 2013–2014 гг.

данные в % от всех опрошенных



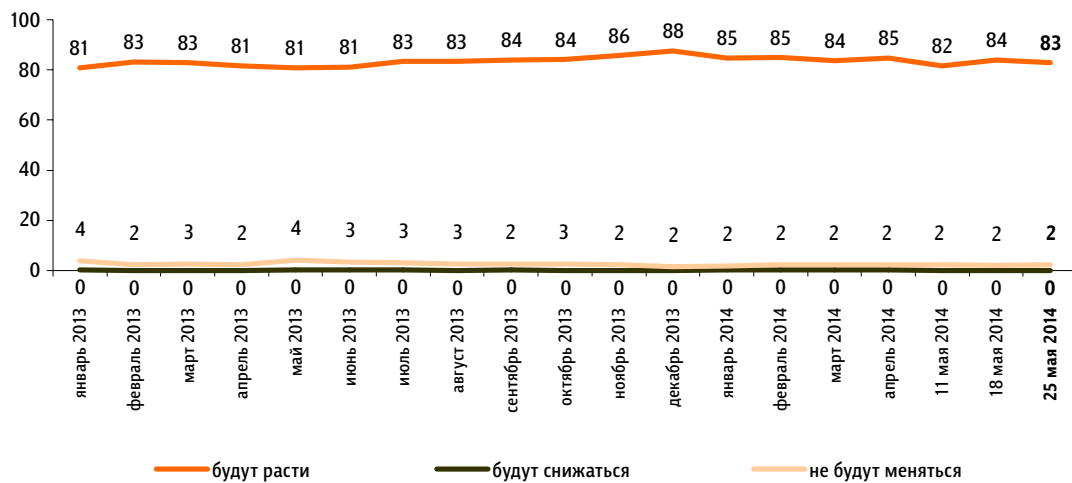
Как Вы думаете, что будет происходить с ценами на основные продукты, товары и услуги в ближайший месяц? (Карточка, один ответ.)

данные в % от всех опрошенных



Динамика 2013–2014 гг.

данные в % от всех опрошенных



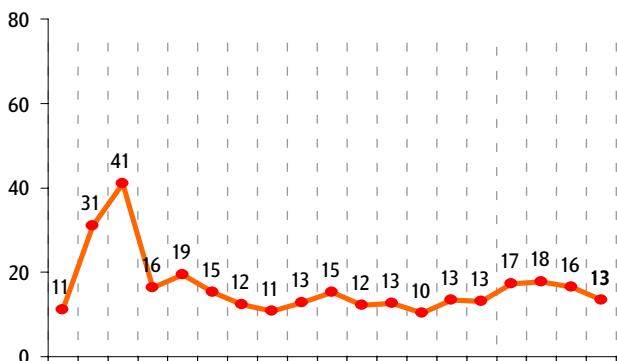
Опрос «ФОМнибус» 24–25 мая. 100 населенных пунктов, 43 субъекта РФ, 1500 респондентов.

По Вашим наблюдениям, на какие основные продукты, товары и услуги цены за последний месяц достаточно заметно выросли? (Карточка, любое число ответов.)

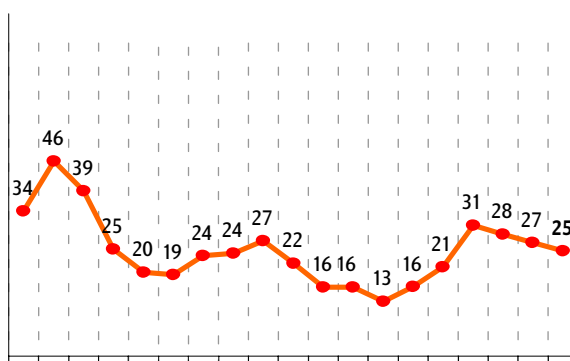
данные в % от всех опрошенных

Продукты питания

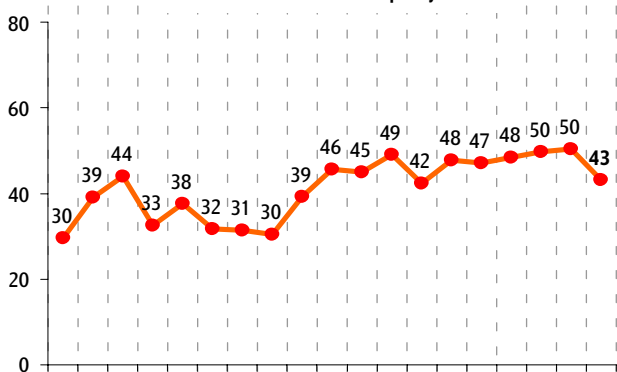
крупя, макаронные изделия



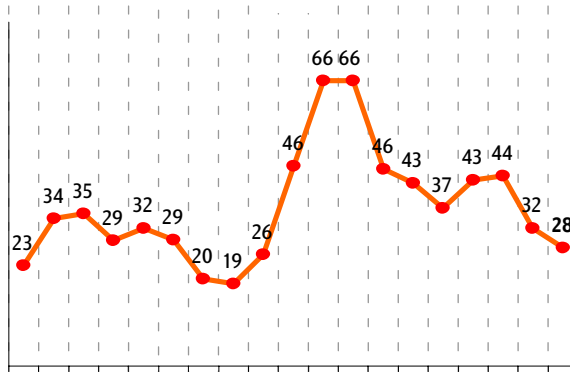
сахар



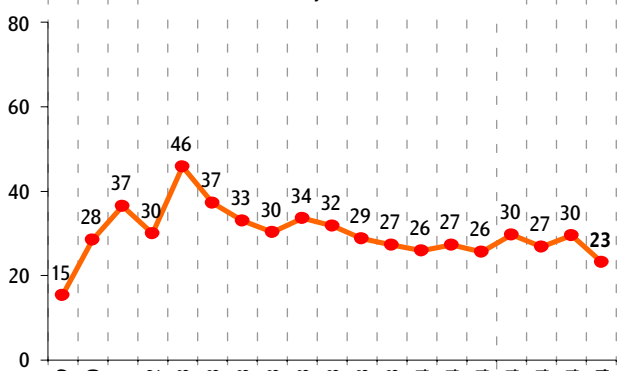
молоко и молочная продукция



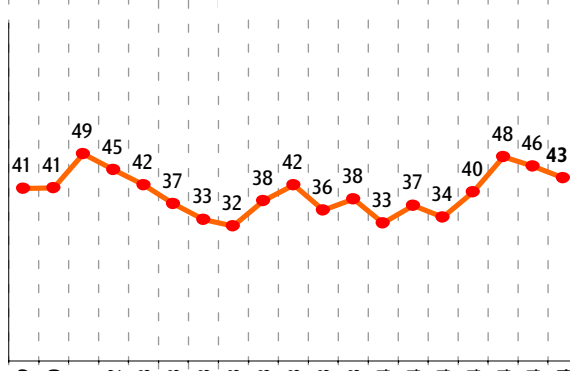
яйца



хлеб и хлебобулочные изделия



мясо и птица

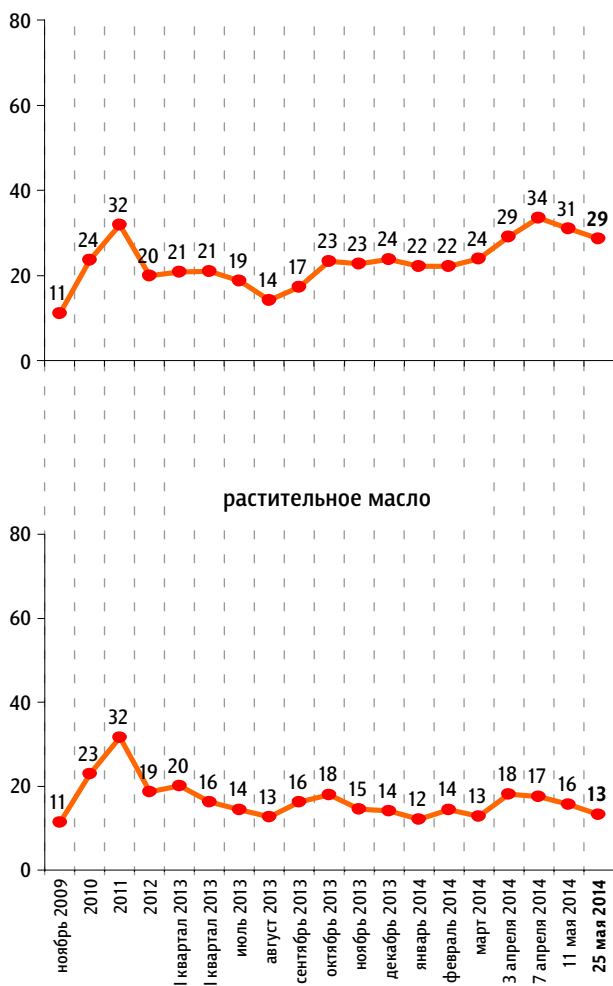


По Вашим наблюдениям, на какие основные продукты, товары и услуги цены за последний месяц достаточно заметно выросли? (Карточка, любое число ответов.)

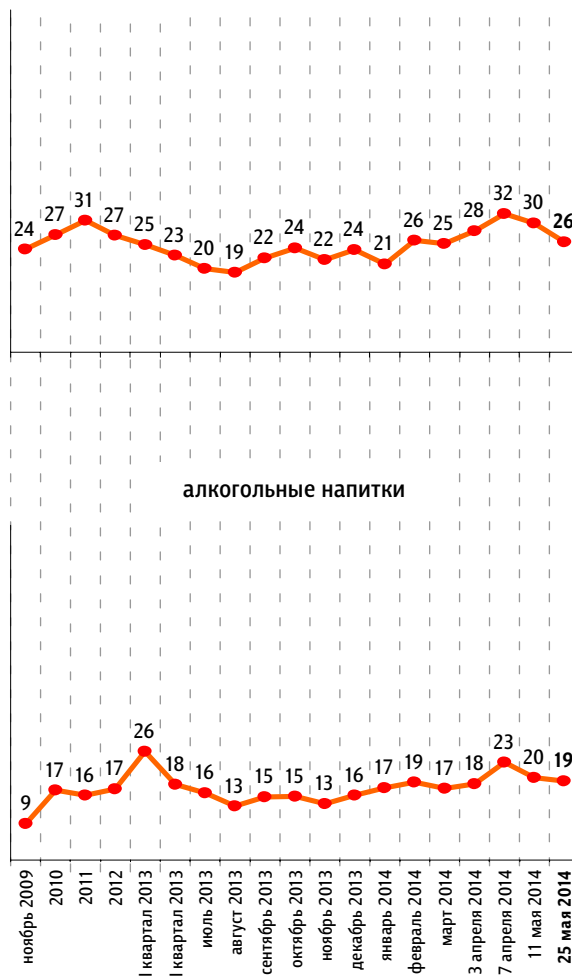
данные в % от всех опрошенных

Продукты питания

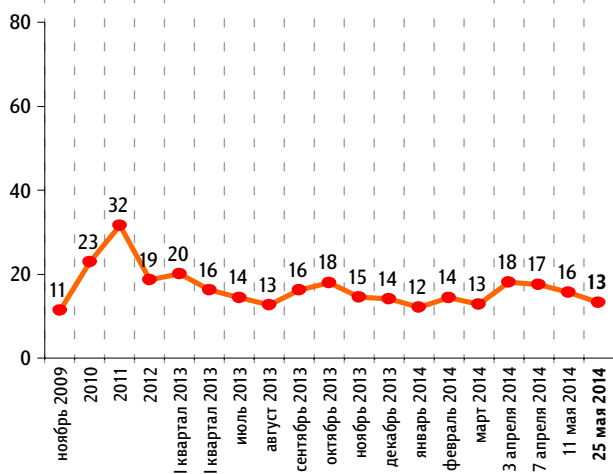
плодоовощная продукция



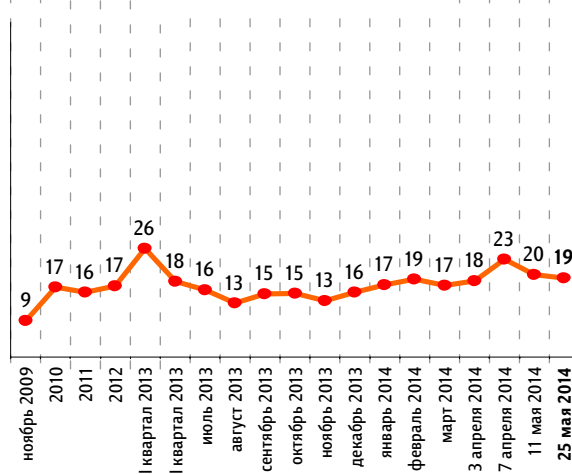
рыба и морепродукты



растительное масло



алкогольные напитки

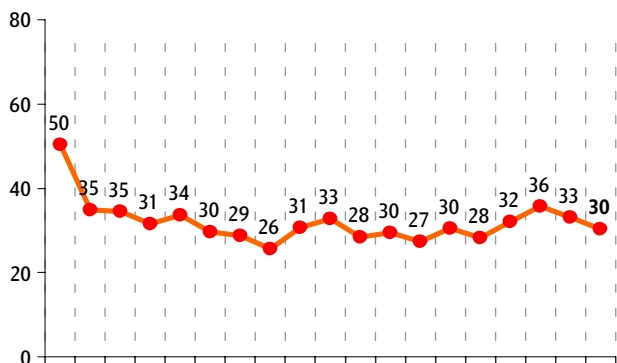


По Вашим наблюдениям, на какие основные продукты, товары и услуги цены за последний месяц достаточно заметно выросли? (Карточка, любое число ответов.)

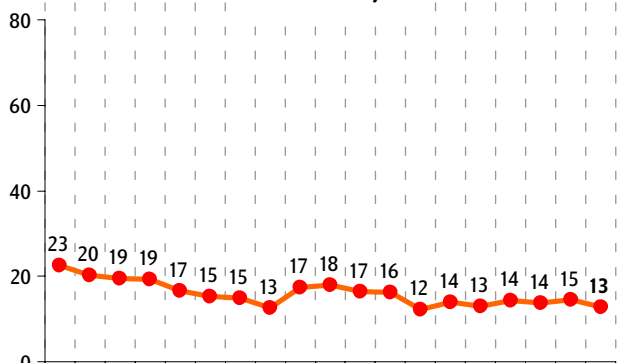
данные в % от всех опрошенных

Непродовольственные товары

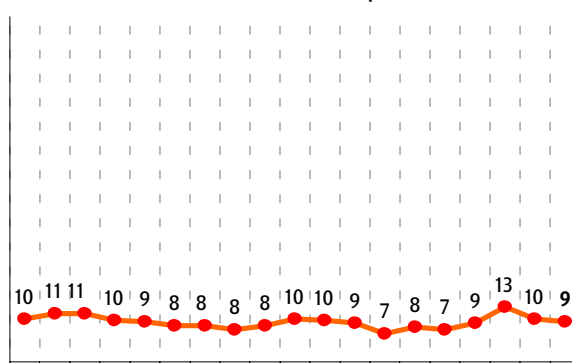
медикаменты



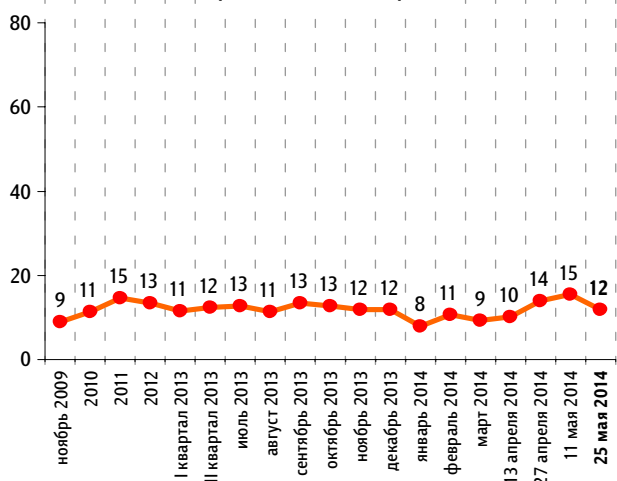
одежда, обувь



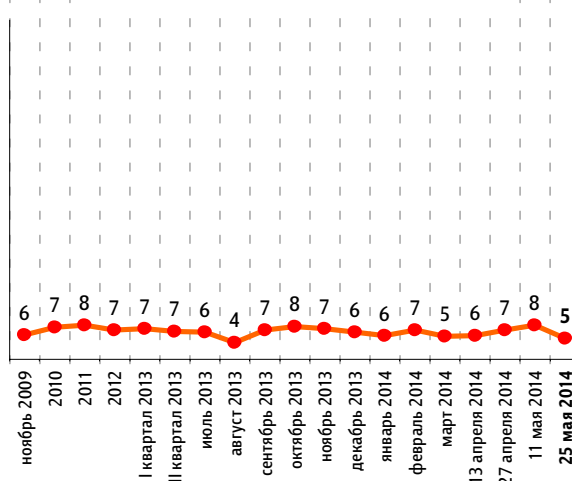
моющие и чистящие средства



строительные материалы



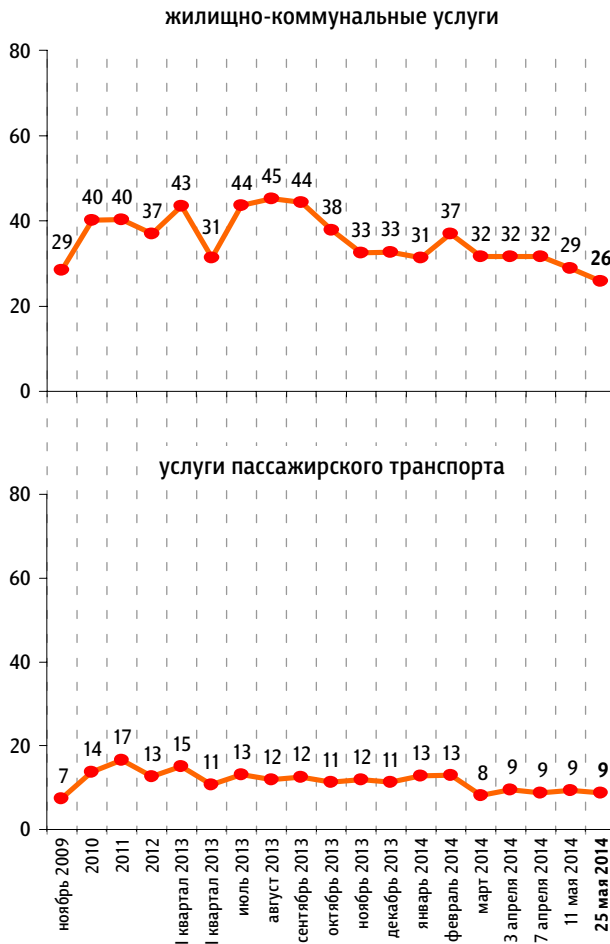
электротовары и бытовые приборы



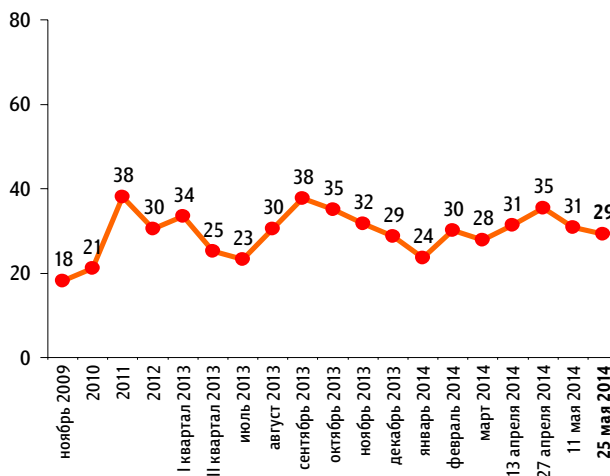
По Вашим наблюдениям, на какие основные продукты, товары и услуги цены за последний месяц достаточно заметно выросли? (Карточка, любое число ответов.)

данные в % от всех опрошенных

Услуги



Бензин



Читайте также в онлайн-версии на сайте fom.ru

ОБРАЗ ЖИЗНИ



Пожилые люди: социальная защита и уход

Как государство должно помогать пожилым?

<http://fom.ru/Obraz-zhizni/11524>

«ФОМнибус» 17–18 мая 2014

ОБРАЗ ЖИЗНИ



Что хорошего в старости?

Следует ли бояться старости? И надо ли к ней готовиться?

<http://fom.ru/Obraz-zhizni/11523>

«ФОМнибус» 17–18 мая 2014

НАУКА И ОБРАЗОВАНИЕ



История в школе

Нужны ли оценки и разные точки зрения в школьном учебнике

<http://fom.ru/Nauka-i-obrazovanie/11509>

«ФОМнибус» 25–26 января 2014

НАУКА И ОБРАЗОВАНИЕ



Последний звонок

Что помнят россияне о своём последнем школьном звонке

<http://fom.ru/Nauka-i-obrazovanie/11519>

«ТелеФОМ» 10–11 мая 2014

ОБЩЕСТВО



Участие в НКО в малых и средних городах

<http://soc.fom.ru/obshchestvo/11521>

Репрезентативный опрос жителей малых и средних городов.

17 февраля – 3 марта 2014

ОБЩЕСТВО



Гражданская ответственность. Опрос в малых и средних городах

<http://soc.fom.ru/obshchestvo/11522>

Репрезентативный опрос жителей малых и средних городов.

17 февраля – 3 марта 2014

МИР



События на Украине и позиция России: мнения наших сограждан

Должны ли Россия, Европа и США вмешиваться в ситуацию на Украине

<http://fom.ru/Mir/11511>

«ФОМнибус» 17–18 мая 2014



www.fom.ru

Россия, Москва, пер. Капранова, 3

тел. : (+7 495) 745-87-65

факс : (+7 495) 745-89-03

www.fom.ru

fom@fom.ru

Александр Ослон – президент ФОМ

Алексей Чуриков – управляющий директор ФОМ

Елена Петренко – управляющий директор ФОМ

КЛЮЧЕВЫЕ ТЕХНОЛОГИИ:

ФОМнибус – репрезентативный опрос населения 18 лет и старше, жители 100 городских и сельских населенных пунктов, 43 субъекта РФ.

Выборка – 1500 респондентов.

Интервью по месту жительства респондентов.

Статистическая погрешность не превышает 3,6%.