

# Рынок труда

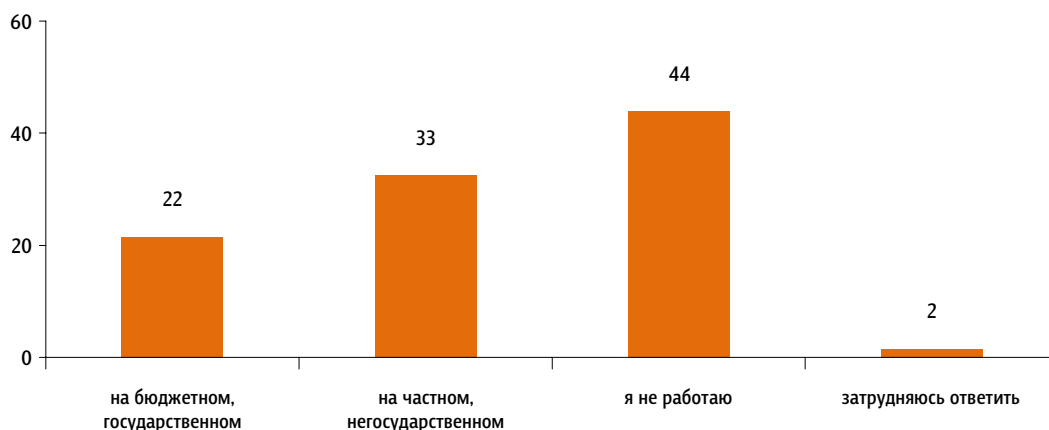
Опрос «ФОМнибус» 28–29 мая. 104 населенных пункта, 53 субъекта РФ, 1500 респондентов.

## Сокращение персонала и задержки зарплаты на предприятии

АКТУАЛЬНЫЕ ТЕМЫ ОБЩЕСТВЕННОГО МНЕНИЯ

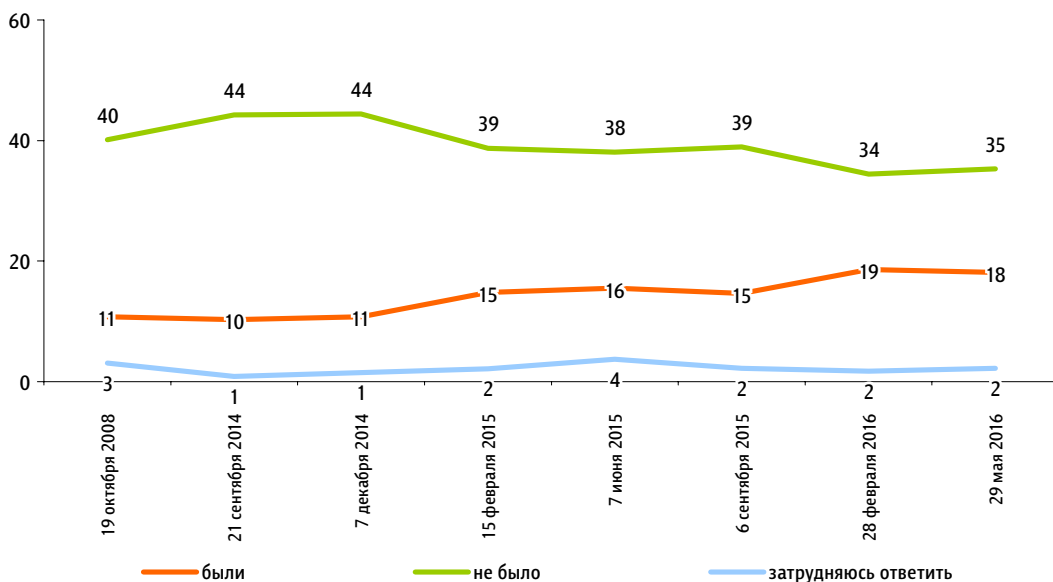
На каком предприятии (в какой организации) Вы работаете – бюджетном (государственном) или частном (негосударственном)?

данные в % от всех опрошенных



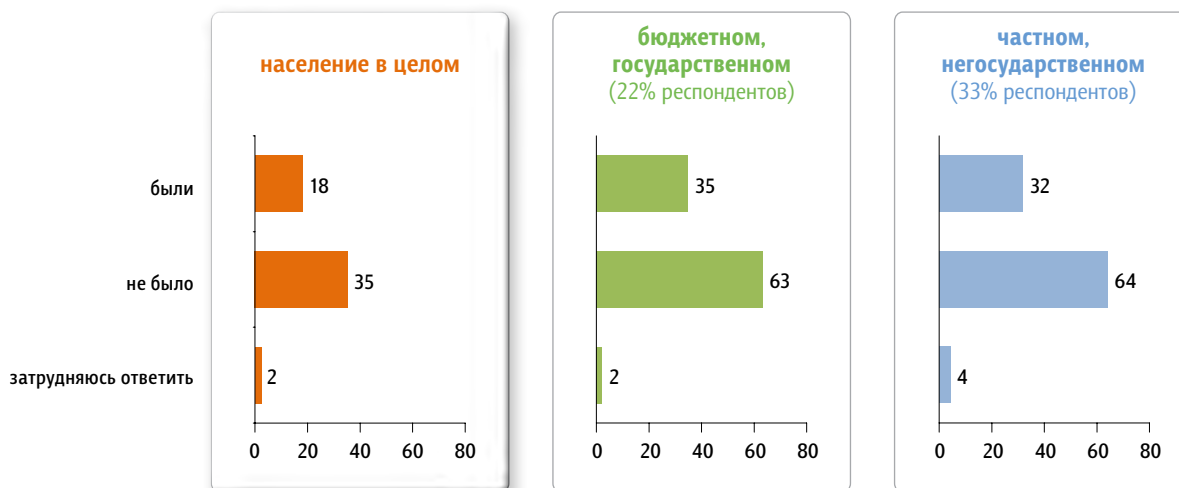
За последние два-три месяца на вашем предприятии (в вашей организации) были случаи увольнения сотрудников по сокращению штата, или таких случаев не было? (Вопрос задавался только работающим – отвечали 56% респондентов.)

данные в % от всех опрошенных



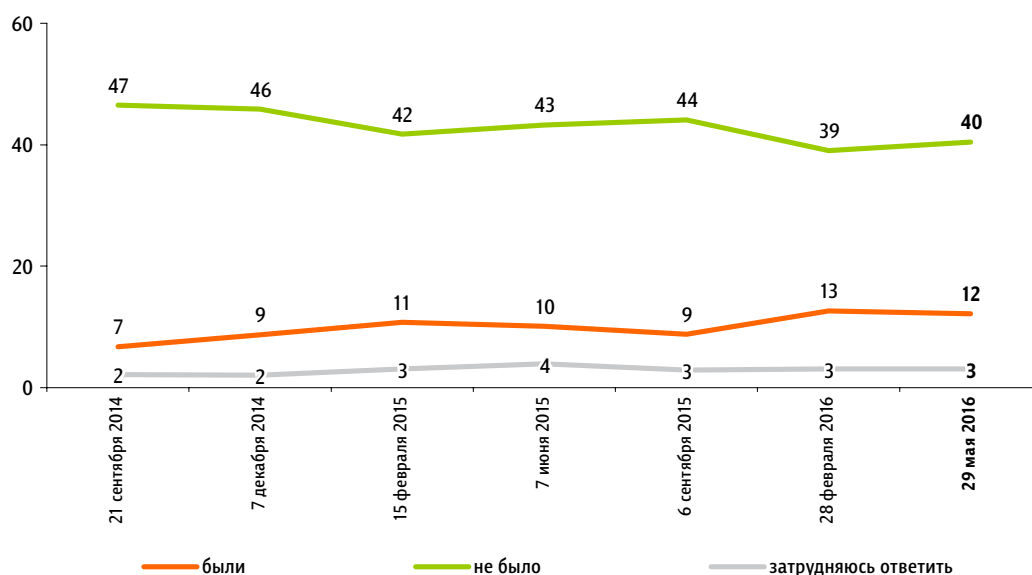
данные в % от групп

Работают на предприятии...



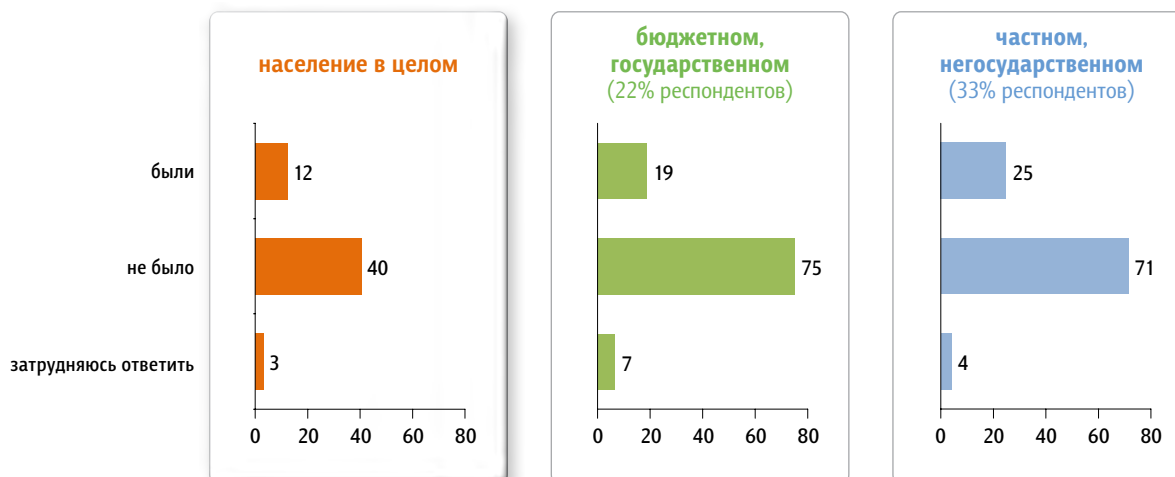
За последние два-три месяца на вашем предприятии (в вашей организации) были случаи вынужденного ухода сотрудников в неоплачиваемый отпуск, перевода их на неполный рабочий день, неполную рабочую неделю? (Вопрос задавался только работающим – отвечали 56% респондентов.)

данные в % от всех опрошенных



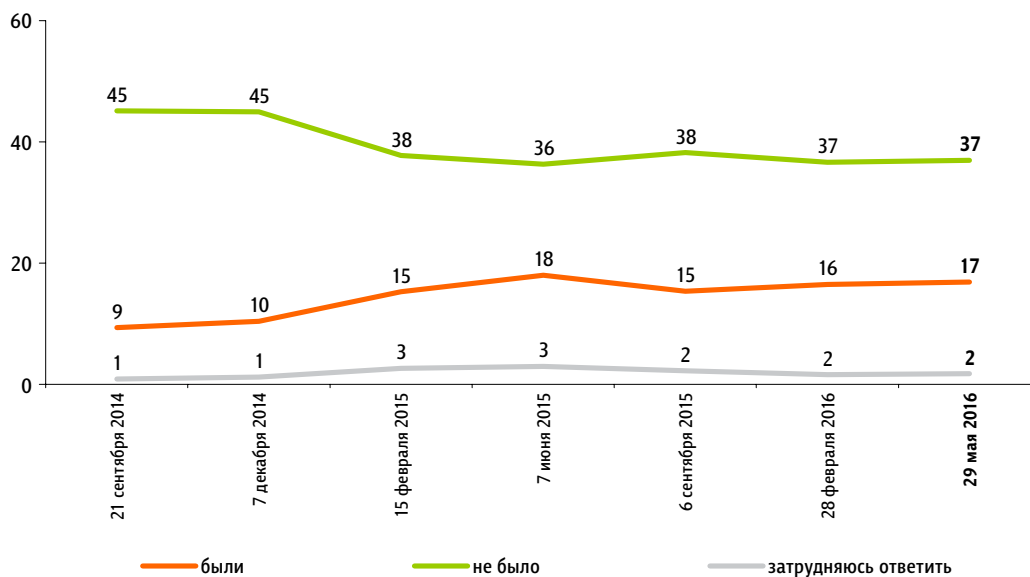
данные в % от групп

Работают на предприятии...



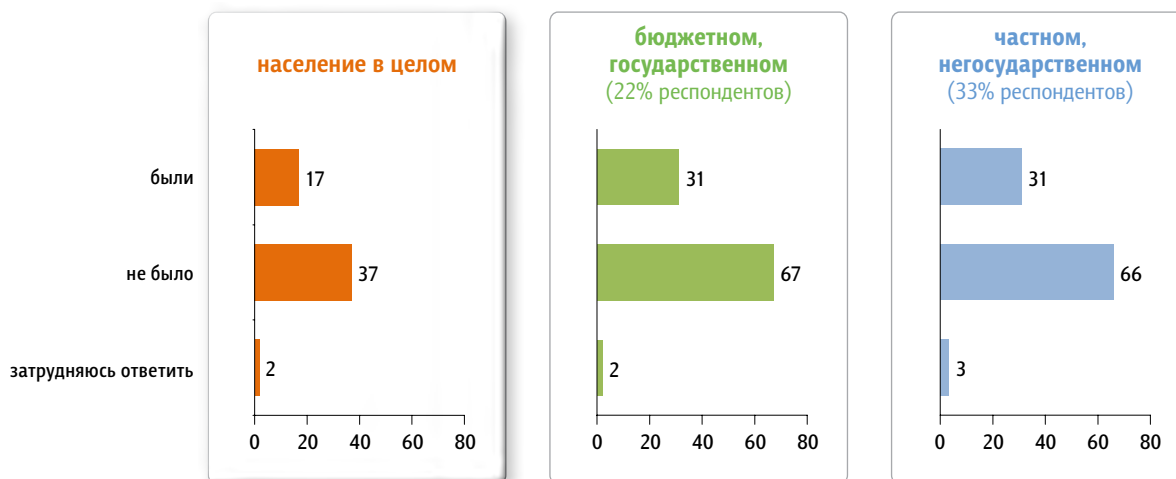
**А были за последние два-три месяца на вашем предприятии (в вашей организации) случаи, когда зарплату сокращали или задерживали, или таких случаев не было? (Вопрос задавался только работающим – отвечали 56% респондентов.)**

данные в % от всех опрошенных



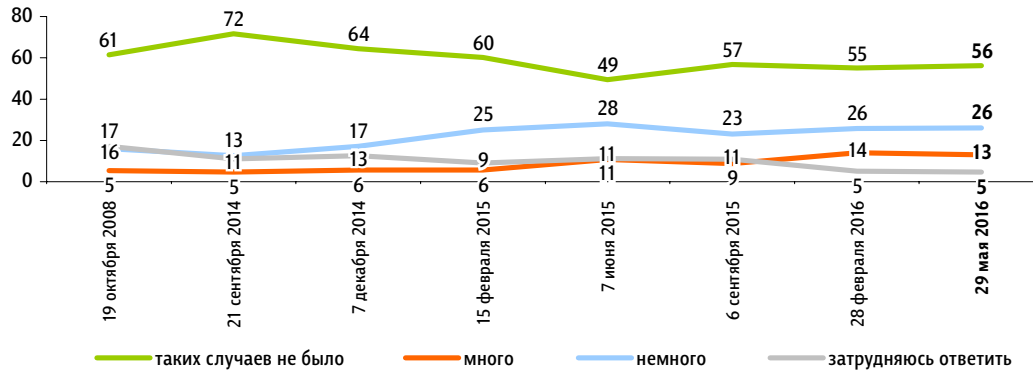
данные в % от групп

**Работают на предприятии...**



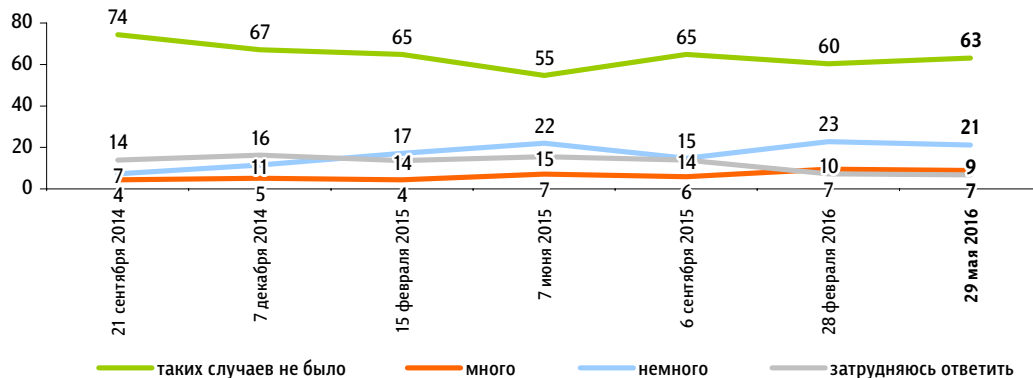
**За последние два-три месяца кто-либо из ваших родственников, друзей, знакомых был уволен, потерял работу? И если да, то таких случаев было много или немного?**

данные в % от всех опрошенных



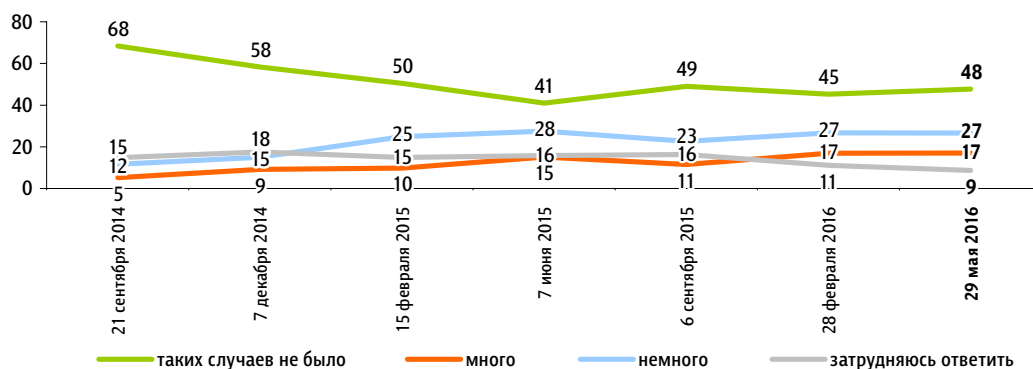
**За последние два-три месяца кто-либо из ваших родственников, друзей, знакомых был вынужден уйти в неоплачиваемый отпуск, перейти на неполный рабочий день, неполную рабочую неделю? И если да, то таких случаев было много или немного?**

данные в % от всех опрошенных



**За последние два-три месяца кому-либо из ваших родственников, друзей, знакомых сокращали или задерживали зарплату? И если да, то таких случаев было много или немного?**

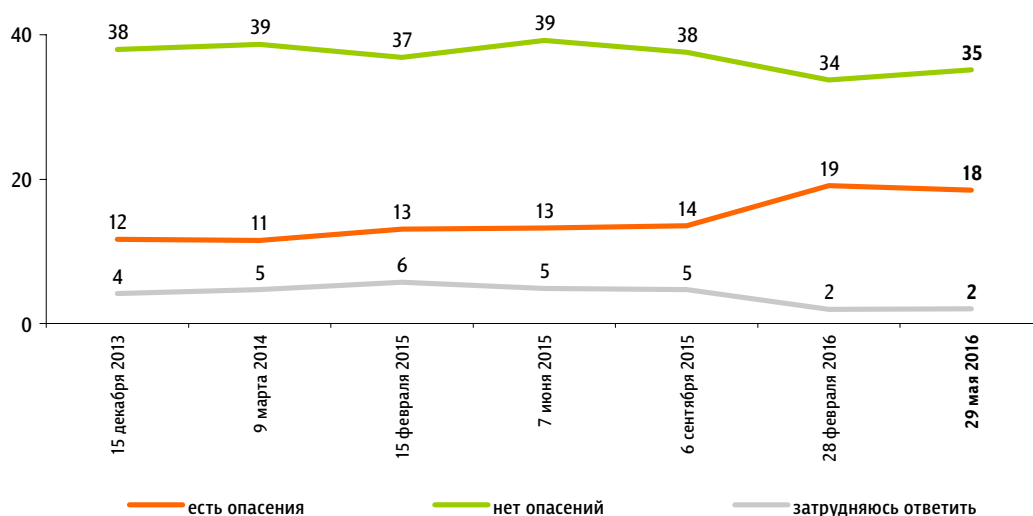
данные в % от всех опрошенных



# Вероятность потерять работу и перспективы дальнейшего трудоустройства

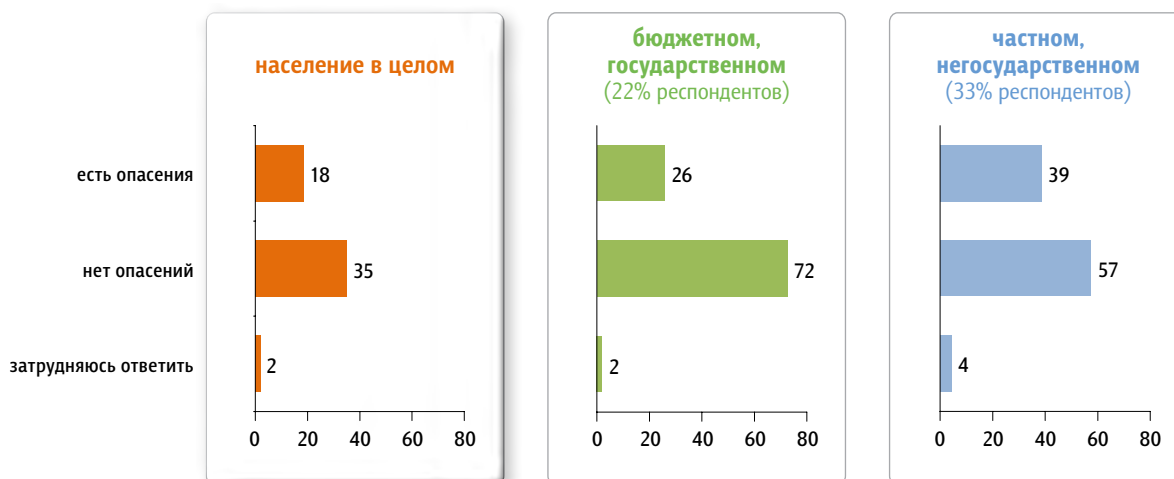
Есть ли у Вас опасения, что предприятие (организация), на котором Вы работаете, закроется, перестанет существовать, или таких опасений нет? (Вопрос задавался только работающим – отвечали 56% респондентов.)

данные в % от всех опрошенных



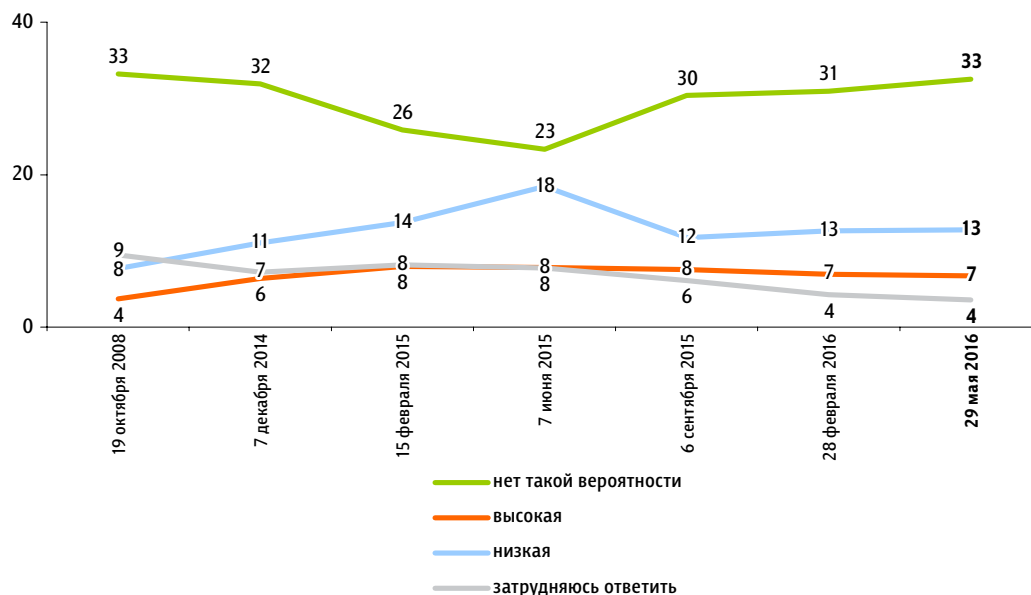
данные в % от групп

Работают на предприятии...



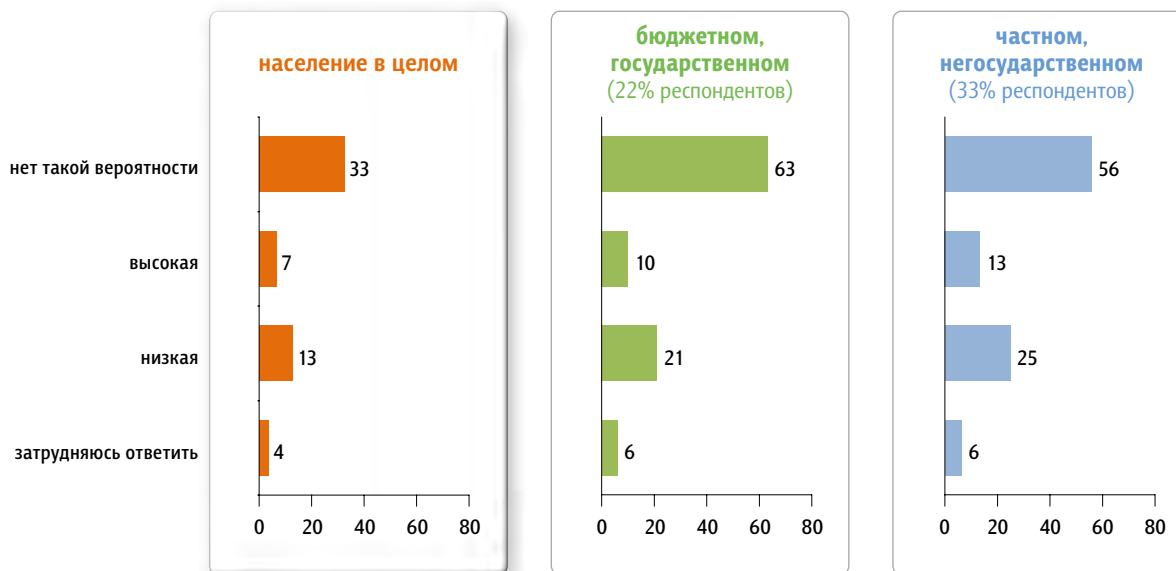
Как Вы думаете, есть вероятность, что Вас уволят в ближайшие два-три месяца по сокращению штата, или такой вероятности нет? Если такая вероятность есть, то она высокая или низкая?  
(Вопрос задавался только работающим – отвечали 56% респондентов.)

данные в % от всех опрошенных



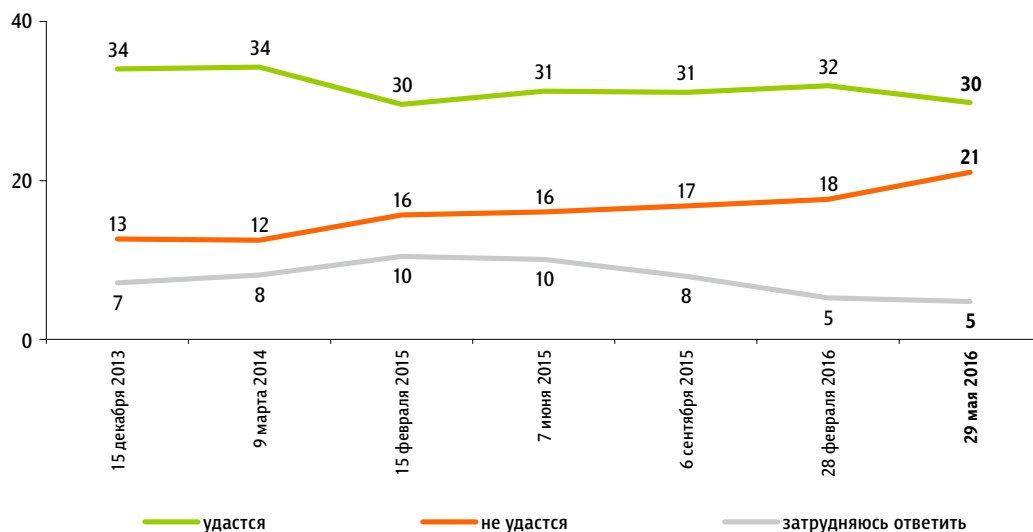
данные в % от групп

Работают на предприятии...



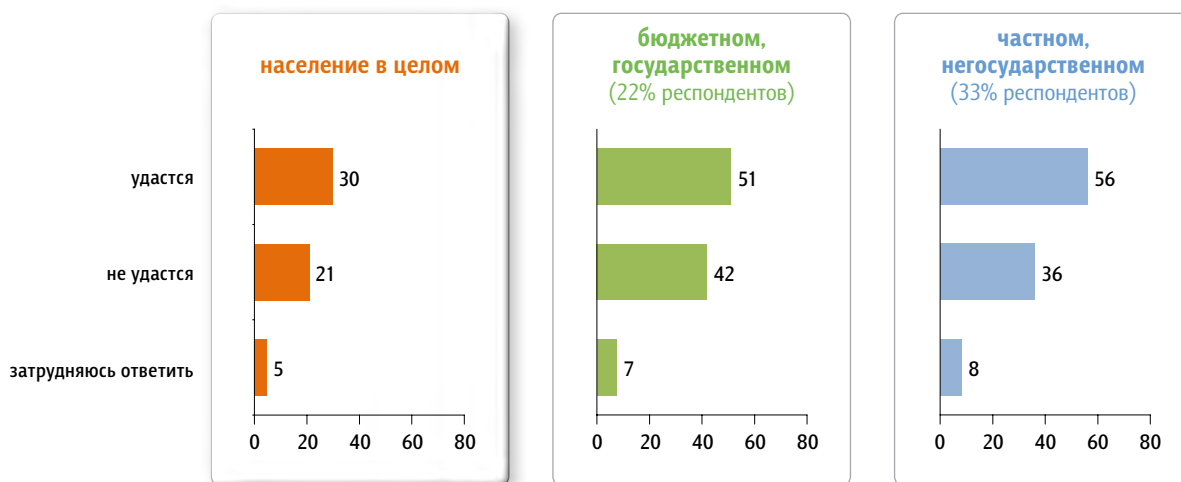
Как Вы думаете, в случае увольнения Вам лично, с Вашей квалификацией, опытом удастся или не удастся в течение двух-трёх месяцев найти работу примерно с такими же условиями и такой же зарплатой, как сейчас? (Вопрос задавался только работающим – отвечали 56% респондентов.)

данные в % от всех опрошенных



данные в % от групп

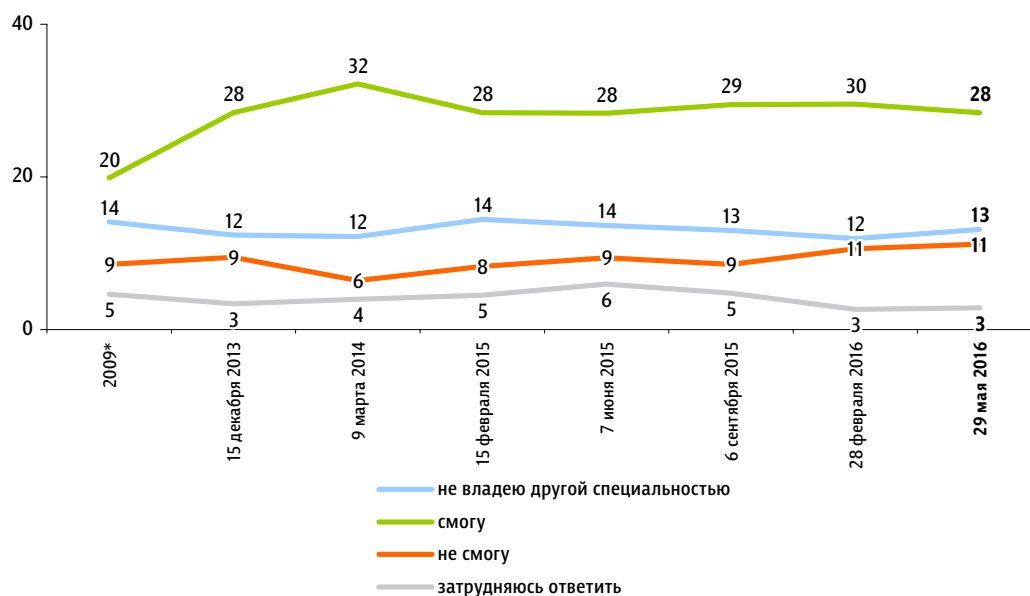
Работают на предприятии...





**Владеете ли Вы какой-либо другой специальностью, помимо той, по которой Вы сейчас работаете? И если владеете, то сможете или не сможете найти работу по этой специальности? (Вопрос задавался только работающим – отвечали 56% респондентов.)**

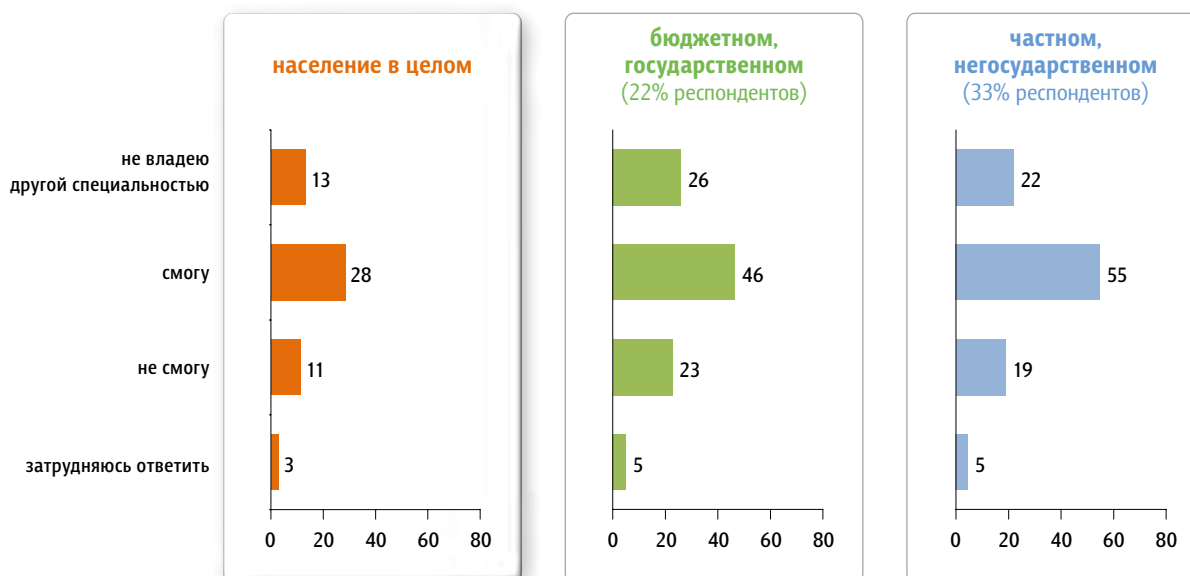
данные в % от всех опрошенных



\* Для 2009 г. указано усредненное значение за год (всего было проведено 3 замера).

данные в % от групп

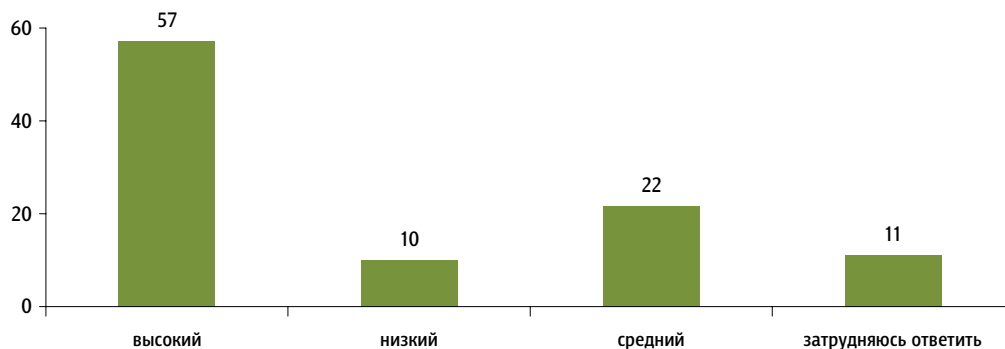
Работают на предприятии...



# Восприятие уровня безработицы

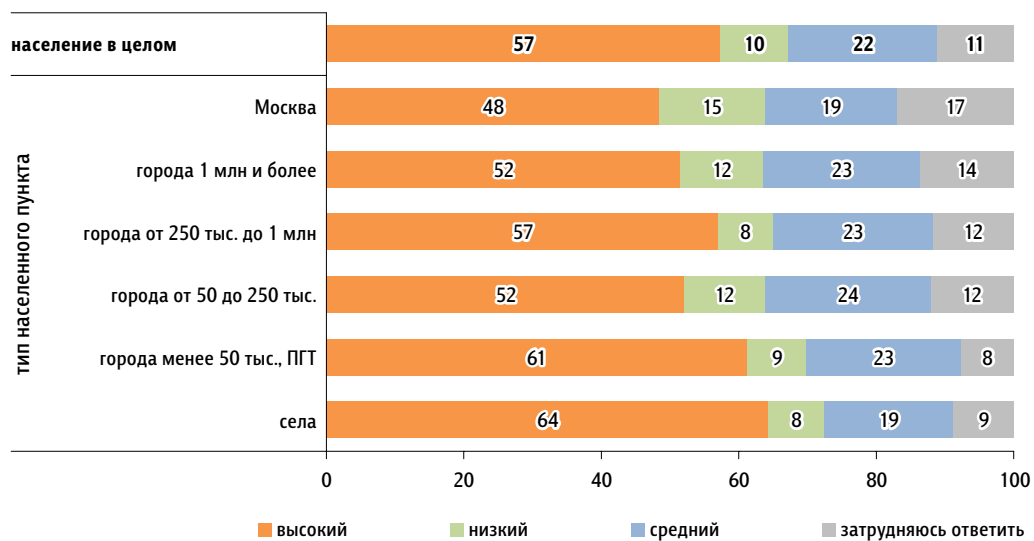
Как Вы считаете, сегодня уровень безработицы там, где Вы живёте, высокий или низкий?

данные в % от всех опрошенных



Распределение по типу населенного пункта

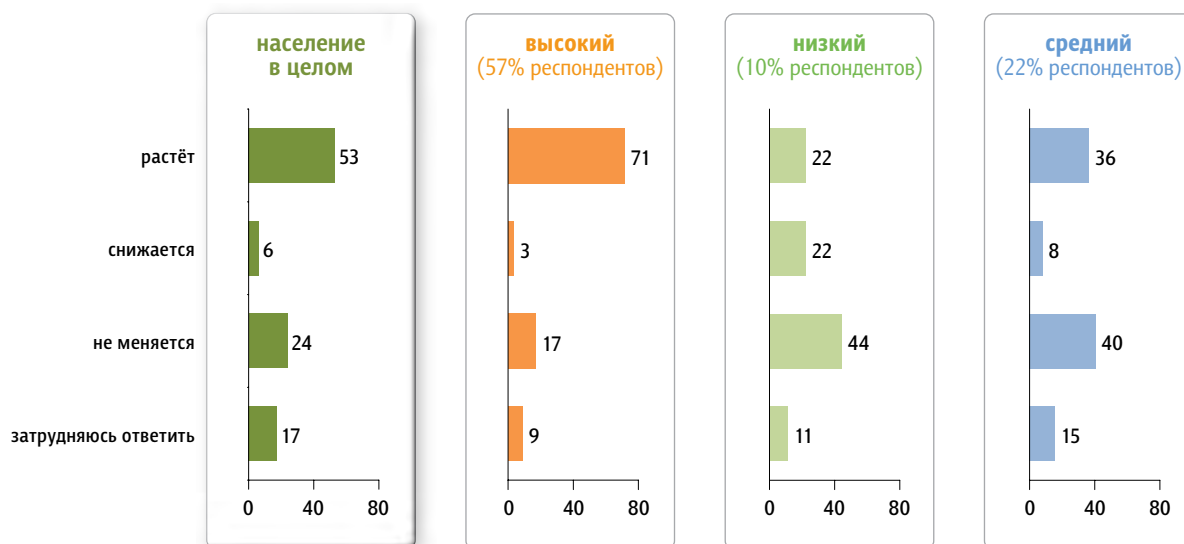
данные в % от групп



## По Вашему мнению, в последнее время уровень безработицы там, где Вы живёте, растёт или снижается?

данные в % от групп

Считают, что там, где они живут, уровень безработицы...



## Как Вы думаете, через год уровень безработицы там, где Вы живёте, будет выше или ниже, чем сегодня?

данные в % от групп

Считают, что там, где они живут, уровень безработицы...

