

# ДОМИНАНТЫ.

## ПОЛЕ МНЕНИЙ



### Социологический бюллетень

№ 22

2 июня 2011 года

#### Ключевые индикаторы общественного мнения

- 2 Политические индикаторы
  - Рейтинг президента
  - Рейтинг премьер-министра
  - Индексы доверия первым лицам государства
  - Рейтинги партий
- 9 Команда президента
- 12 Совет Федерации
  - Доверие Совету Федерации
  - Отставка С. Миронова
- 15 Исполнение указов президента
- 17 Уровень протестных настроений

#### Факторы формирования общественного мнения

- 20 Динамика цен
- 26 События недели

#### Актуальные темы общественного мнения

- 28 Общероссийский народный фронт
- 29 Работа министра образования А. Фурсенко
- 30 Детство
  - Когда заканчивается детство
  - Счастливые дети
- 34 Образ выпускников школы
  - Цели в жизни
  - Профессиональная ориентация выпускников
  - Подготовленность выпускников
- 41 Отдать техосмотр страховым компаниям?

#### Базовые темы общественного мнения

- 43 Профсоюзы в России

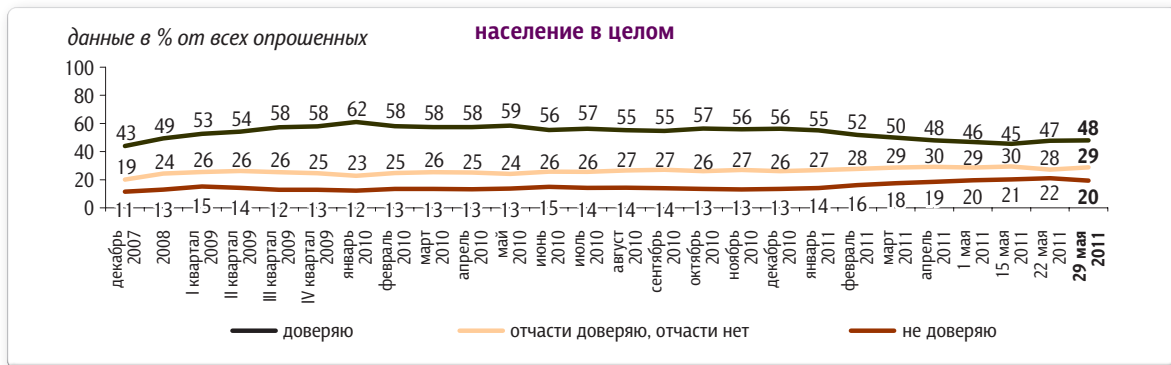
# Политические индикаторы

## Рейтинг президента

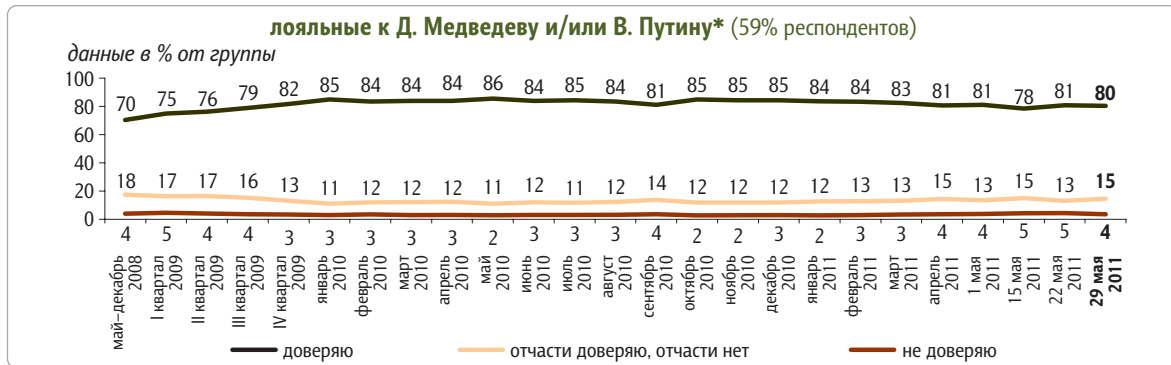


Опрос «ФОМнибус» 28–29 мая. 204 населенных пункта, 64 субъекта РФ, 3000 респондентов.

Скажите, пожалуйста, Вы доверяете или не доверяете президенту РФ Д. Медведеву? (Карточка, один ответ.)



С 22 декабря 2007 г. по 24 февраля 2008 г. вопрос задавался в следующей формулировке: «Скажите, пожалуйста, Вы доверяете или не доверяете первому вице-премьеру правительства России Дмитрию Медведеву?»; с 8 марта по 27 апреля 2008 г.: «Скажите, пожалуйста, Вы доверяете или не доверяете Дмитрию Медведеву?»

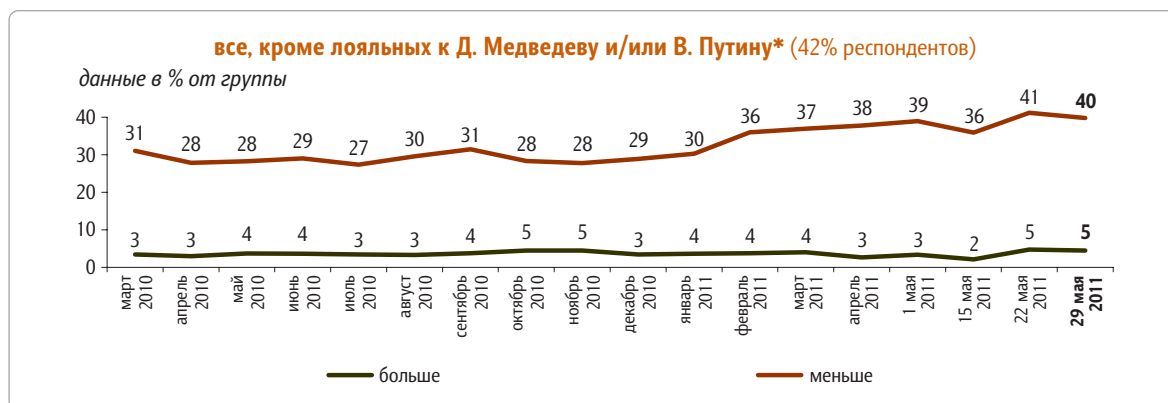
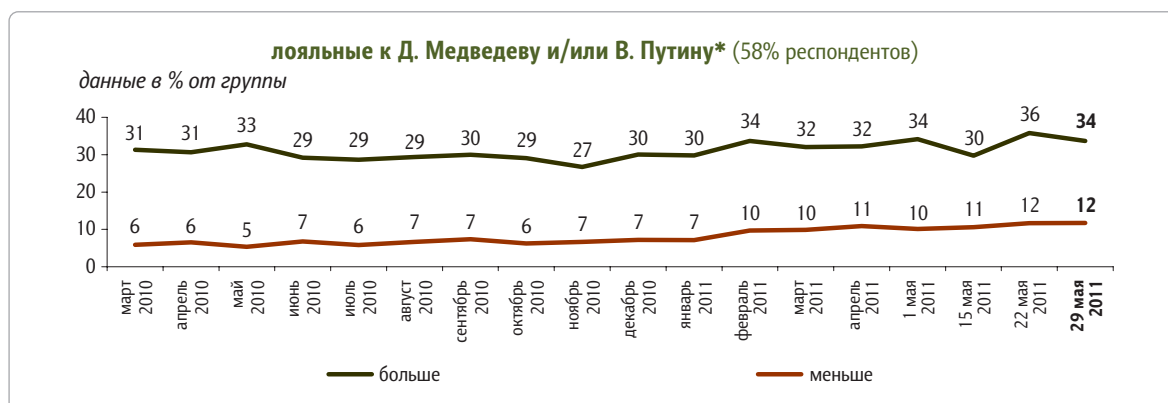
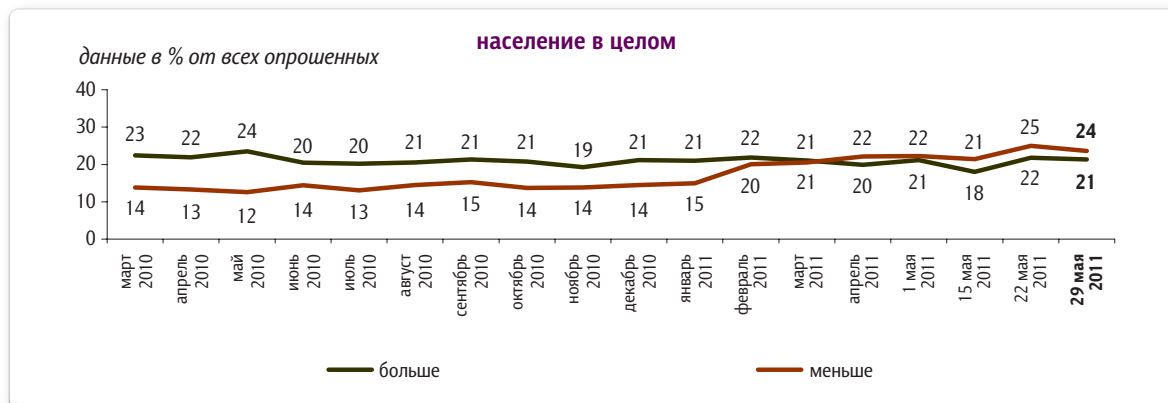


\* Лояльные к Д. Медведеву и/или В. Путину – те, кто доверяет Д. Медведеву и/или В. Путину.


\*\* Все, кроме лояльных к Д. Медведеву и/или В. Путину, – те, кто отчасти доверяет Д. Медведеву, отчасти нет, кто отчасти доверяет В. Путину, отчасти нет, и те, кто не доверяет ни Д. Медведеву, ни В. Путину, а также затруднившиеся ответить на вопросы о доверии президенту и главе правительства.

Опрос «ФОМнибус» 28–29 мая. 100 населенных пунктов, 43 субъекта РФ, 1500 респондентов.

### За последний месяц Вы стали больше или меньше доверять Д. Медведеву?



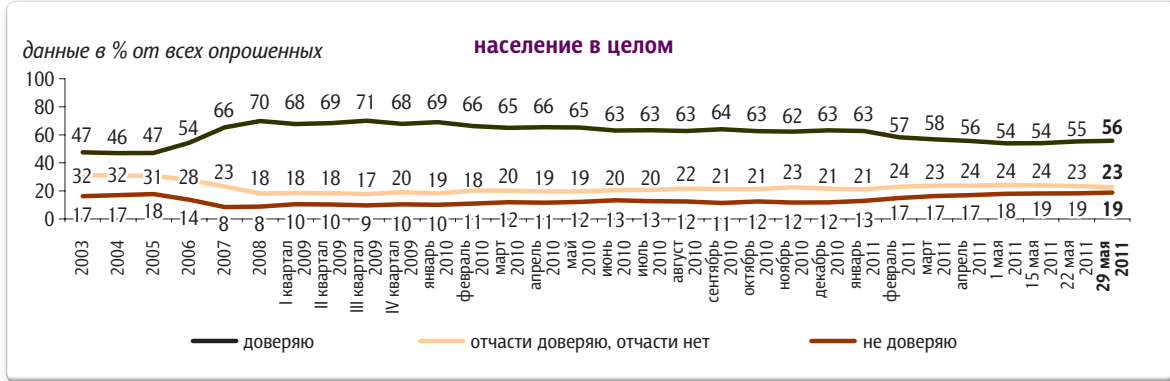
\* Принцип построения групп см. на стр. 2.



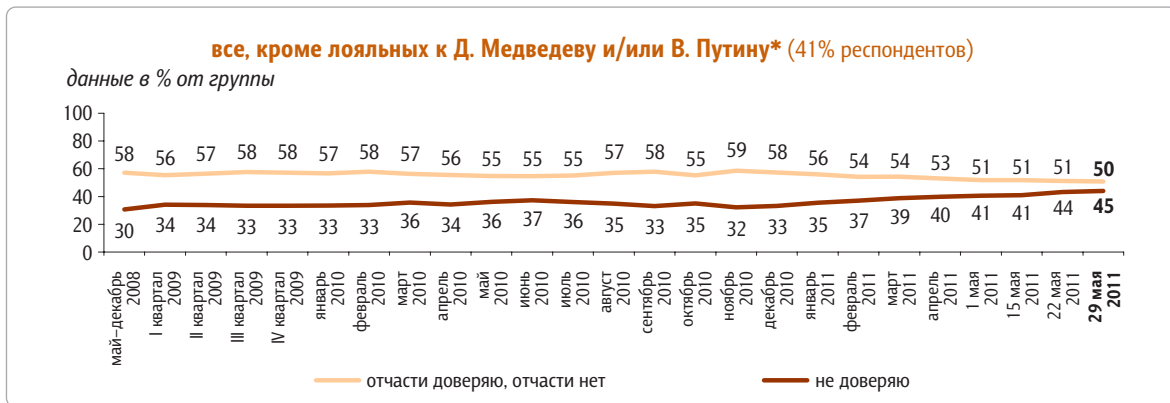
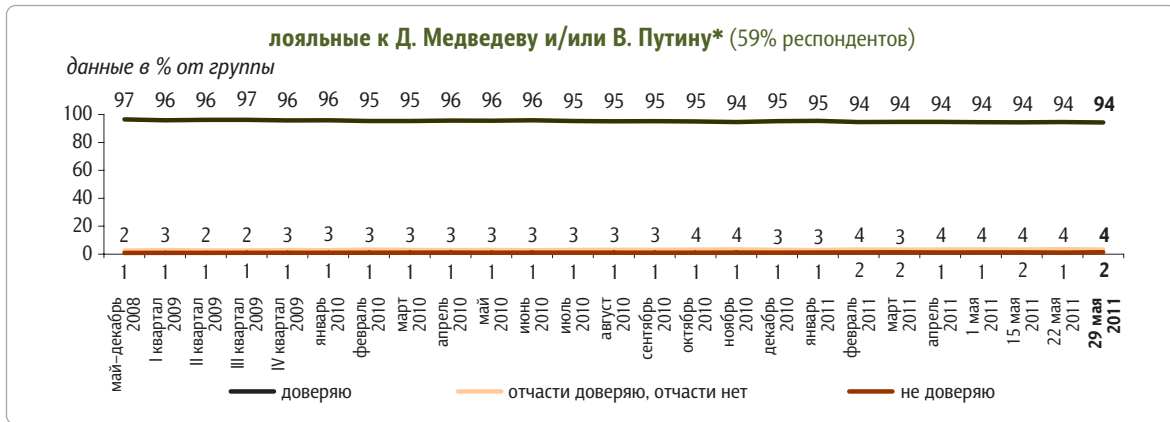
# Рейтинг премьер-министра

Опрос «ФОМнибус» 28–29 мая. 204 населенных пункта, 64 субъекта РФ, 3000 респондентов.

Скажите, пожалуйста, Вы доверяете или не доверяете главе правительства РФ В. Путину? (Карточка, один ответ.)



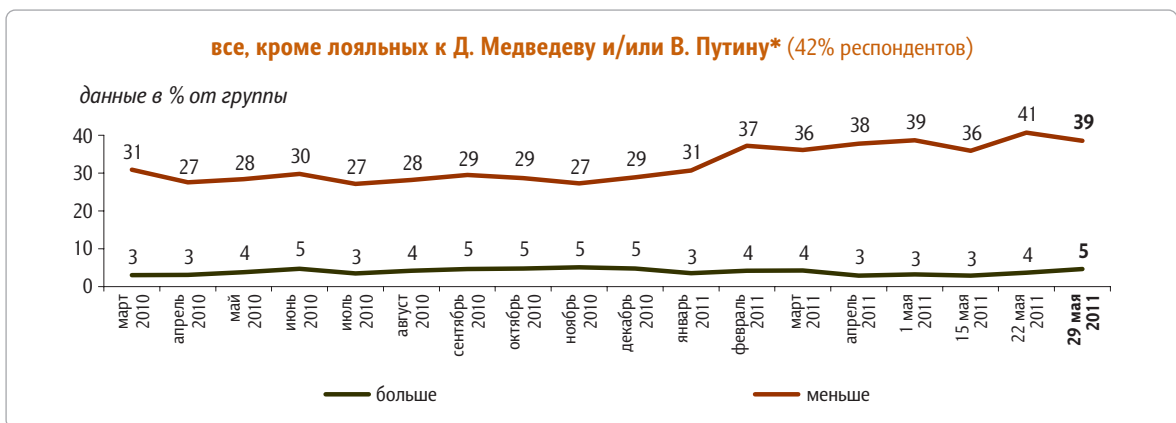
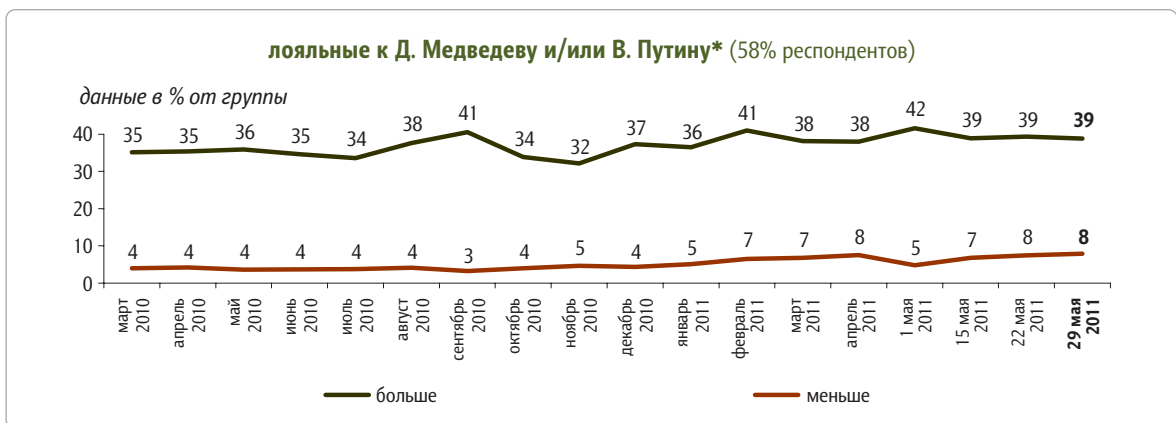
До 24 февраля 2008 г. вопрос задавался в следующей формулировке: «Скажите, пожалуйста, Вы доверяете или не доверяете президенту Российской Федерации Владимиру Путину?»; с 8 марта по 27 апреля 2008 г.: «Скажите, пожалуйста, Вы доверяете или не доверяете Владимиру Путину?»



\* Принцип построения групп см. на стр. 2.

Опрос «ФОМнибус» 28–29 мая. 100 населенных пунктов, 43 субъекта РФ, 1500 респондентов.

**За последний месяц Вы стали больше или меньше доверять В. Путину?**



\* Принцип построения групп см. на стр. 2.

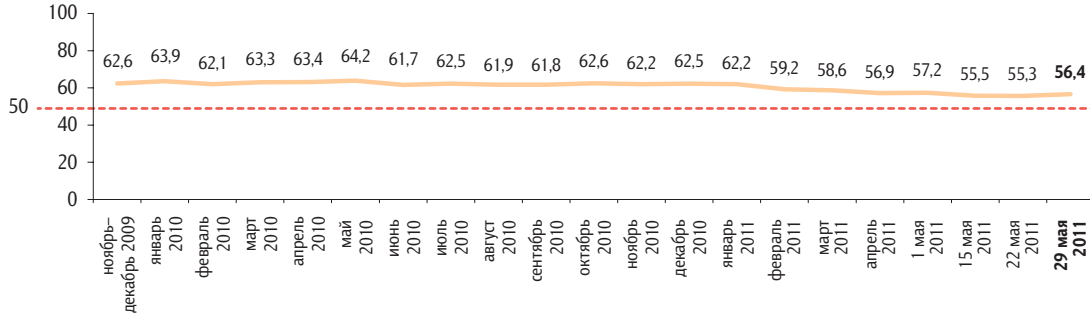
# Индексы доверия первым лицам государства

Опрос «ФОМнибус» 28–29 мая. 100 населенных пунктов, 43 субъекта РФ, 1500 респондентов.

КЛЮЧЕВЫЕ ИНДИКАТОРЫ ОБЩЕСТВЕННОГО МНЕНИЯ

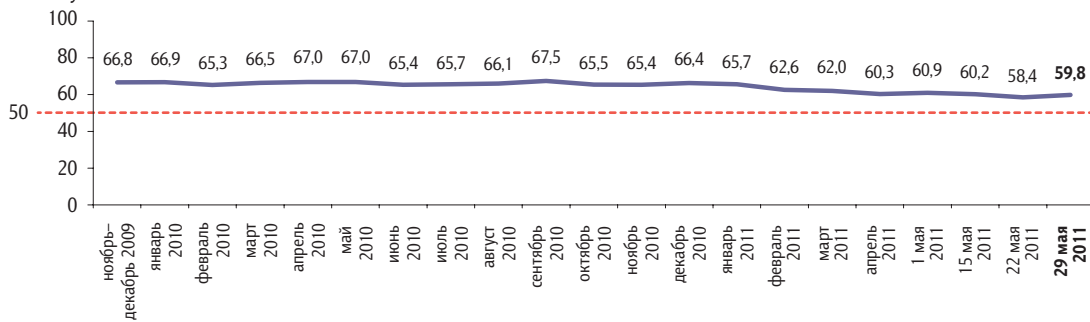
## Индекс доверия Д. Медведеву

данные в пунктах



## Индекс доверия В. Путину

данные в пунктах



Индексы измеряются в пунктах, и их значения могут колебаться в пределах от 0 до 100 п. Значение индекса меньше 50 п. указывает на преобладание негативных оценок, а больше 50 п. — позитивных. Значение 50 п. показывает баланс положительных и отрицательных оценок.

Индексы доверия первым лицам государства строятся на основе двух вопросов:

«Скажите, пожалуйста, Вы доверяете или не доверяете президенту РФ Д. Медведеву / главе правительства РФ В. Путину?»

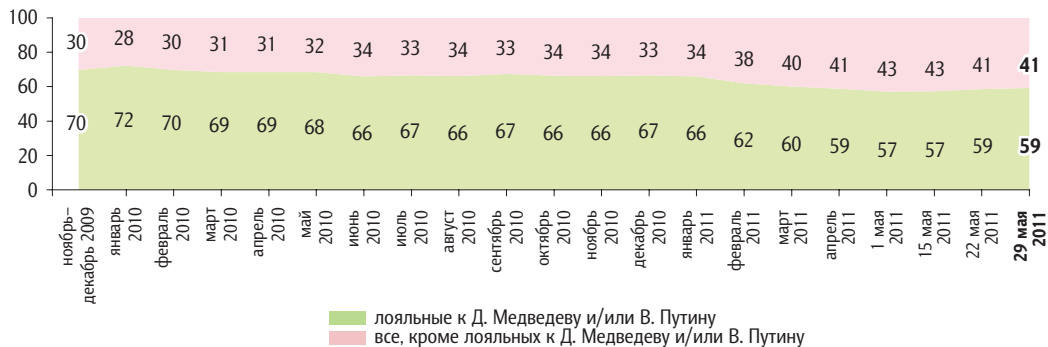
«За последний месяц Вы стали больше или меньше доверять Д. Медведеву / В. Путину?»

По каждому из вопросов строится диффузный индекс, равный половине разности между долями положительных и отрицательных ответов, увеличенной на 50 пунктов.

Каждый итоговый индекс доверия является составным и получается сложением индексов по каждому вопросу и делением этой суммы на два.

## Лояльность первым лицам государства: динамика

данные в % от всех опрошенных

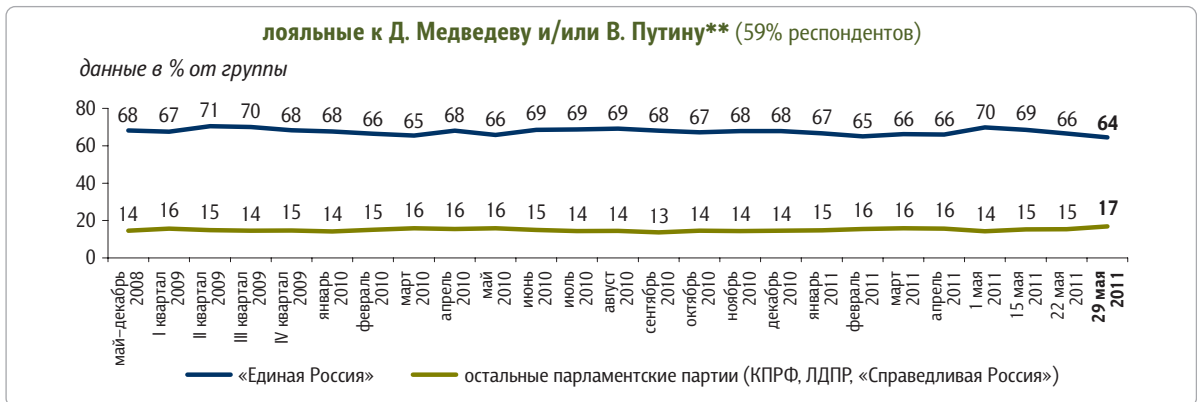
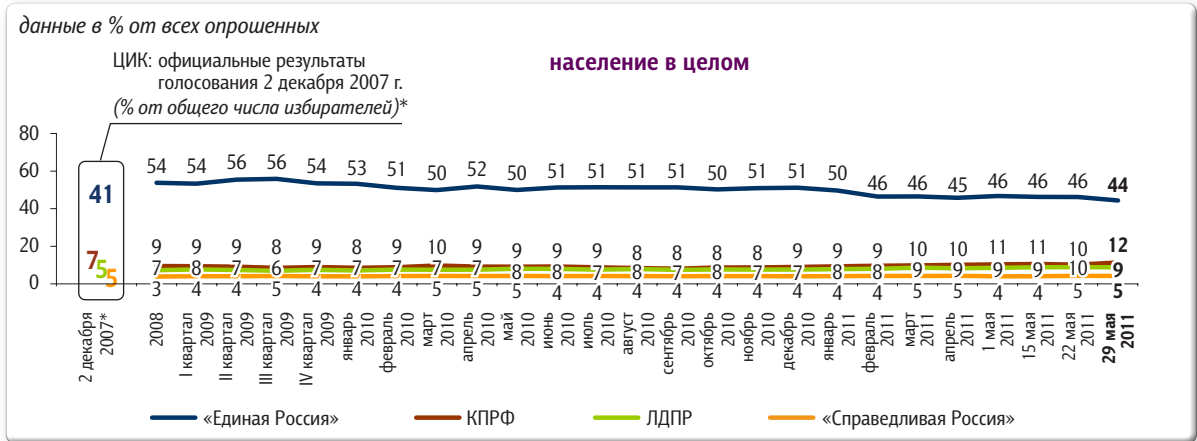




# Рейтинги партий

Опрос «ФОМнибус» 28–29 мая. 204 населенных пункта, 64 субъекта РФ, 3000 респондентов.

Представьте себе, что в следующее воскресенье состоится выборы в Государственную думу. Скажите, пожалуйста, как, за какую партию Вы бы проголосовали? (Карточка, один ответ.)



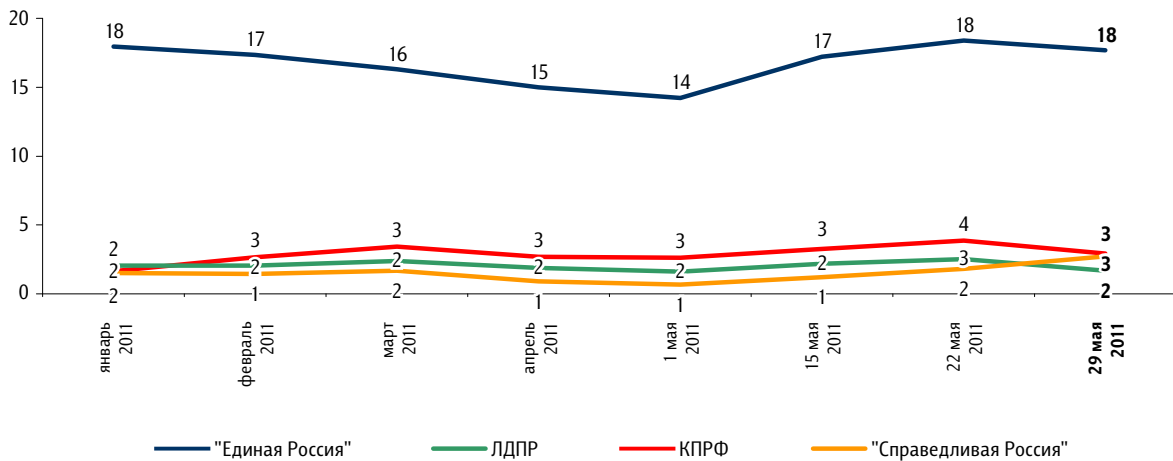
\* Результаты в % от числа принявших участие в голосовании: «Единая Россия» – 64,3%; КПРФ – 11,57%; ЛДПР – 8,14%; «Справедливая Россия: Родина / Пенсионеры / Жизнь» – 7,74%.

\*\* Принцип построения групп см. на стр. 2.

Опрос «ФОМнибус» 28–29 мая. 100 населенных пунктов, 43 субъекта РФ, 1500 респондентов.

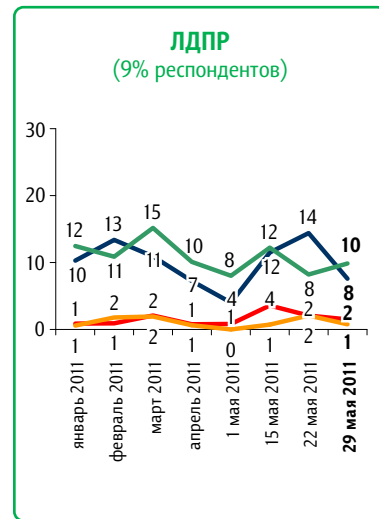
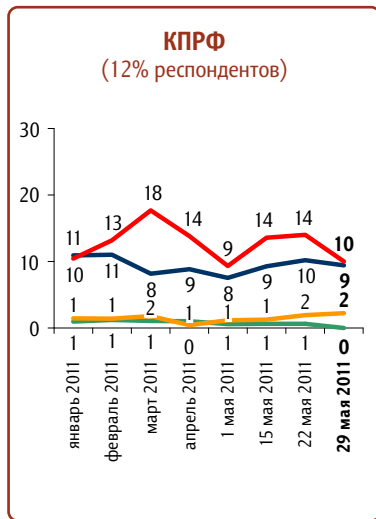
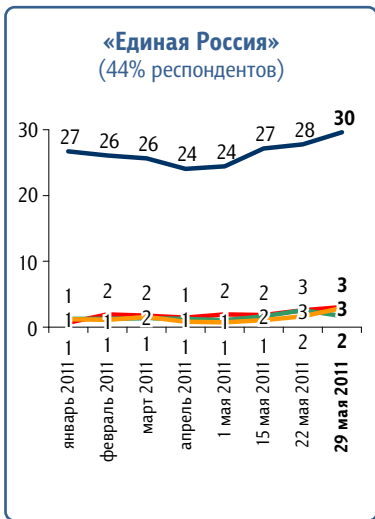
**По Вашему мнению, заметна ли в последний месяц в нашем городе (селе) деятельность каких-либо политических партий? И если да, то деятельность каких партий заметна?\*** (Карточка, любое число ответов.)

данные в % от всех опрошенных



данные в % от групп

**Электораты**



— "Единая Россия" — ЛДПР — КПРФ — "Справедливая Россия"

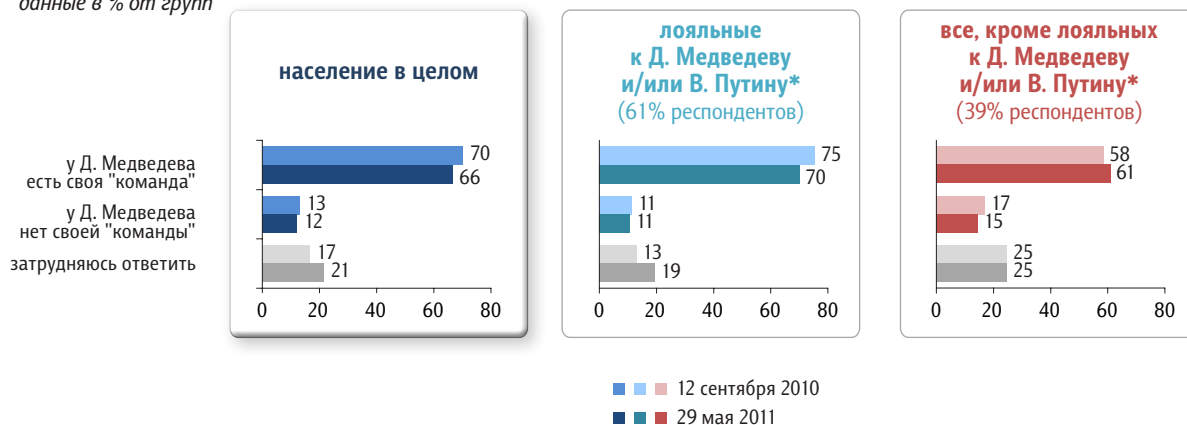
\* На графиках приведены данные по четырем парламентским партиям.

# Команда президента

Опрос «ФОМнибус» 28–29 мая. 100 населенных пунктов, 43 субъекта РФ, 1500 респондентов.

Одни считают, что у Д. Медведева есть своя «команда» – люди, которым он доверяет, на которых опирается в своей работе. Другие считают, что у Д. Медведева такой «команды» нет. С какой точкой зрения – первой или второй – Вы согласны?

данные в % от групп



Кто, по Вашему мнению, входит в «команду» Д. Медведева? Назовите, пожалуйста, этих людей. (Открытый вопрос. Задавался тем, кто считает, что у Д. Медведева есть своя «команда», – 66% респондентов.)

данные в % от всех опрошенных



## 12 сентября 2010

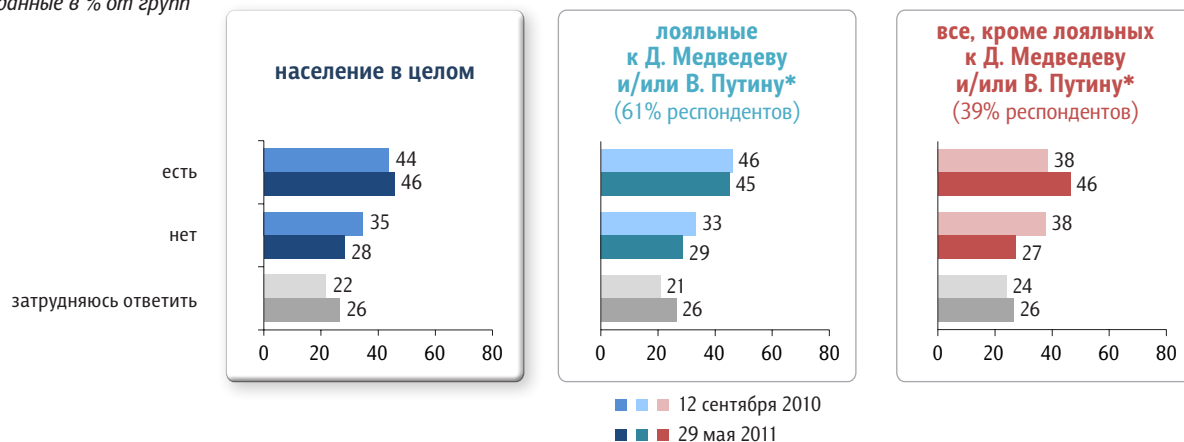
данные в % от всех опрошенных



\* Принцип построения групп см. на стр. 2.

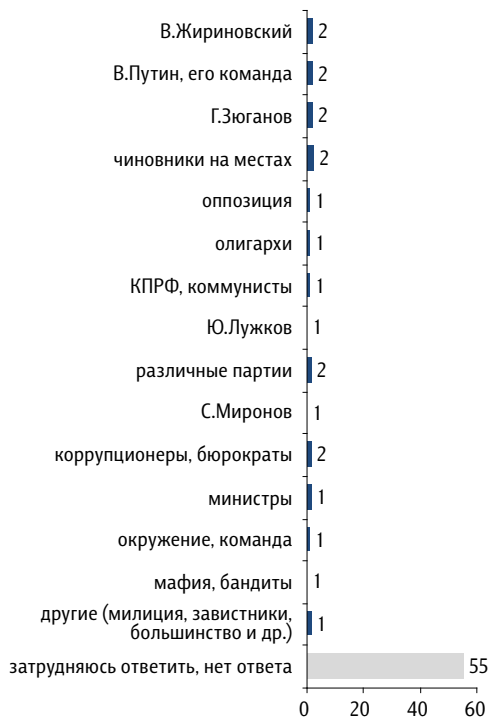
**Как Вы считаете, есть ли в окружении Д. Медведева люди, которые мешают ему работать, осуществлять задуманное?**

данные в % от групп



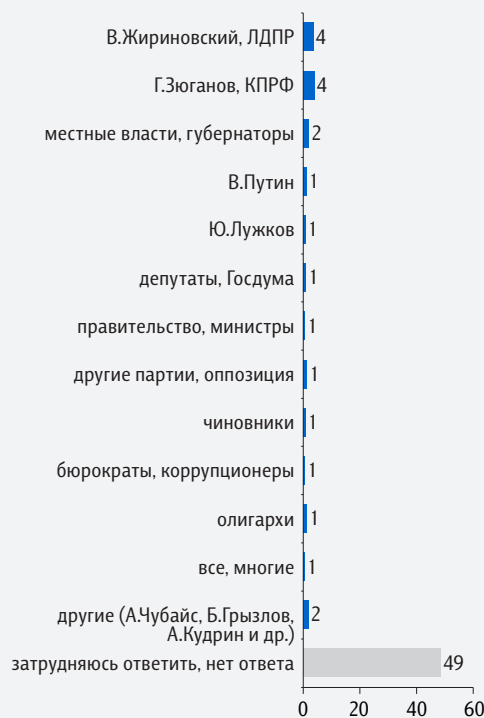
**Кто, по Вашему мнению, мешает Д. Медведеву работать, осуществлять задуманное? (Открытый вопрос. Задавался тем, кто считает, что в окружении президента есть люди, которые мешают ему работать, а также затрудняющимся ответить, – 72% респондентов.)**

данные в % от всех опрошенных



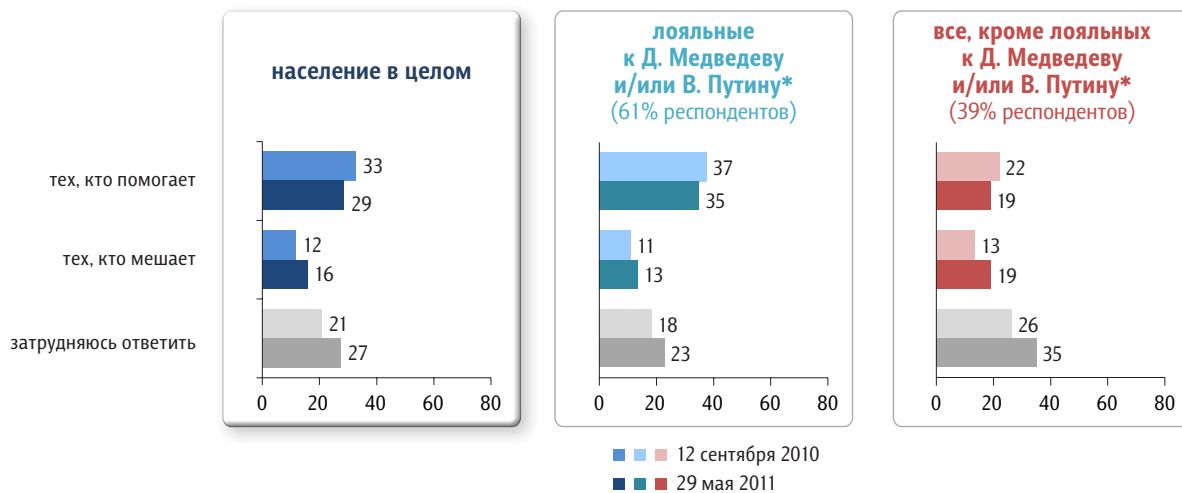
**12 сентября 2010**

данные в % от всех опрошенных



На Ваш взгляд, каких людей в окружении Д. Медведева больше – тех, кто ему помогает, или тех, кто мешает? (Открытый вопрос. Задавался тем, кто считает, что в окружении президента есть люди, которые мешают ему работать, а также затрудняющимся ответить, – 72% респондентов.)

данные в % от групп



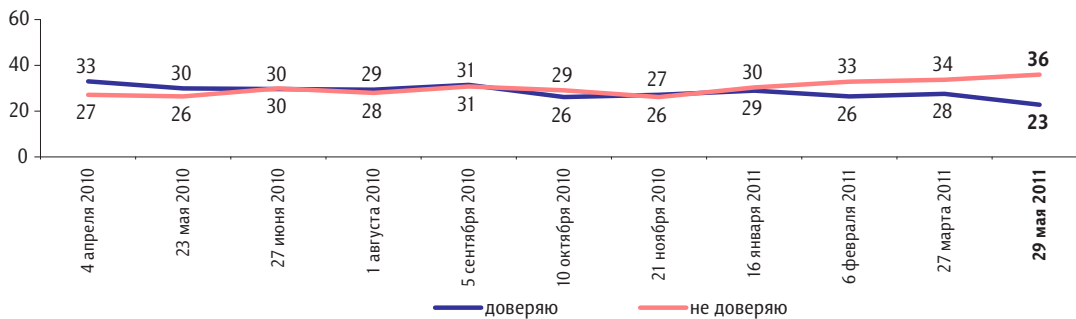
# Совет Федерации

Опрос «ФОМнибус» 28–29 мая. 100 населенных пунктов, 43 субъекта РФ, 1500 респондентов.

## Доверие Совету Федерации

Скажите, пожалуйста, Вы доверяете или не доверяете Совету Федерации?

данные в % от всех опрошенных



данные в % от групп

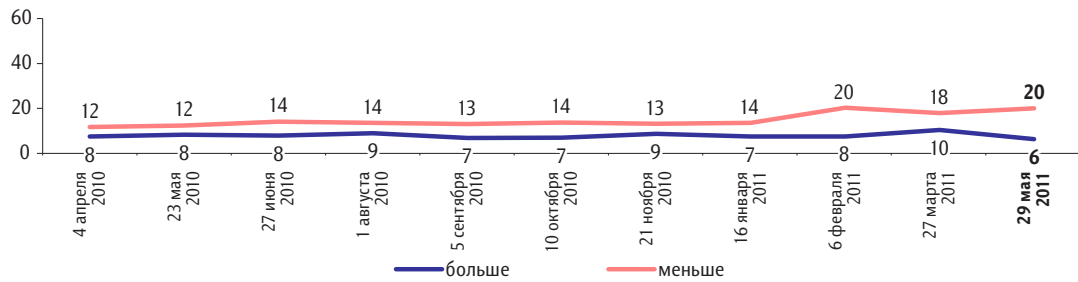
### Электораты



КЛЮЧЕВЫЕ ИНДИКАТОРЫ ОБЩЕСТВЕННОГО МНЕНИЯ

### За последний месяц Вы стали больше или меньше доверять Совету Федерации?

данные в % от всех опрошенных

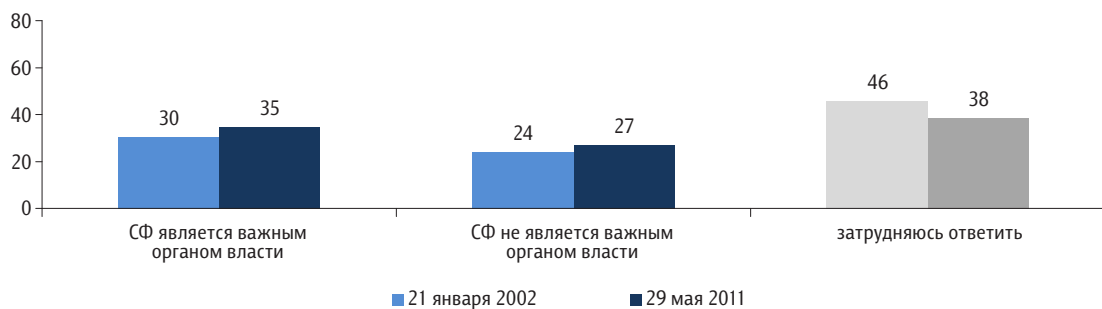


данные в % от групп

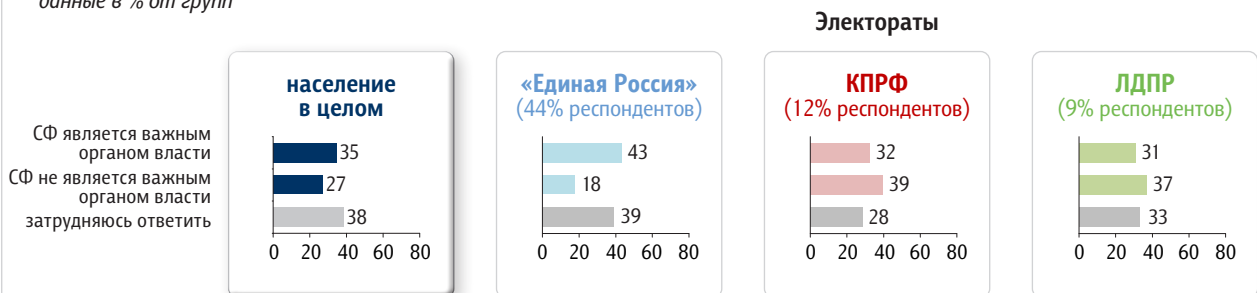


### Одни говорят, что Совет Федерации является важным, влиятельным органом власти. Другие не считают Совет Федерации важным, влиятельным органом. С какой точкой зрения Вы согласны – с первой или со второй?

данные в % от всех опрошенных



данные в % от групп



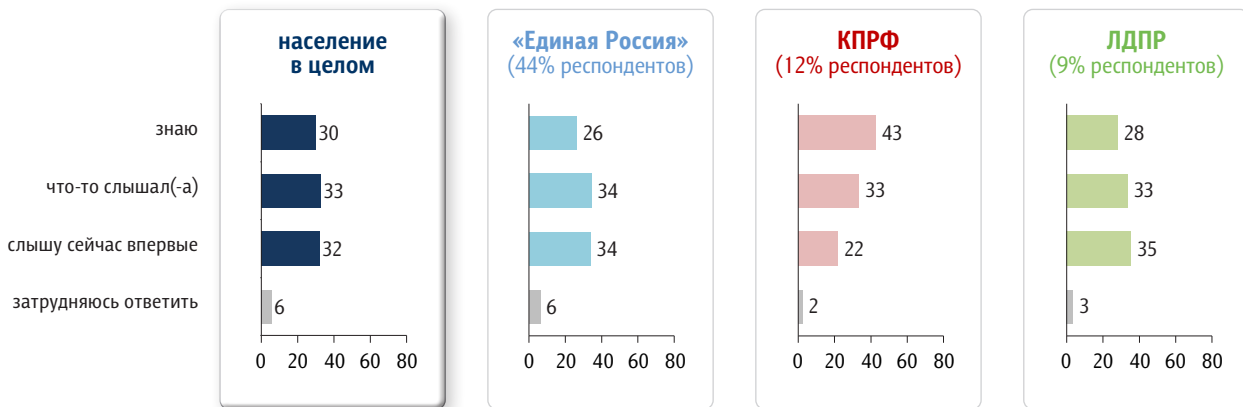
# Отставка С. Миронова

КЛЮЧЕВЫЕ ИНДИКАТОРЫ ОБЩЕСТВЕННОГО МНЕНИЯ

Вы знаете, что-то слышали или слышите сейчас впервые об отставке спикера Совета Федерации С. Миронова?

данные в % от групп

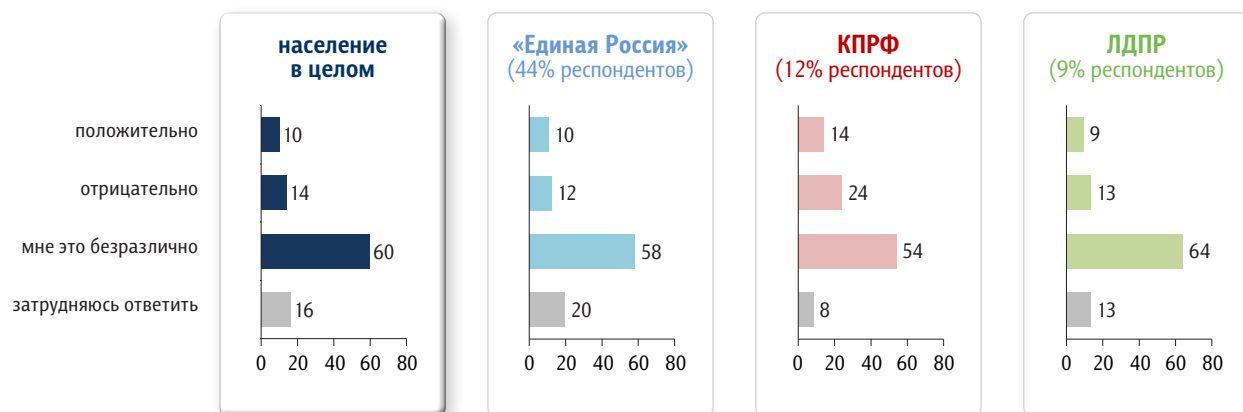
Электораты



Как Вы относитесь к отставке спикера Совета Федерации С. Миронова – положительно, отрицательно или Вам это безразлично?

данные в % от групп

Электораты



# Исполнение указов президента

Опрос «ФОМнибус» 28–29 мая. 100 населенных пунктов, 43 субъекта РФ, 1500 респондентов.

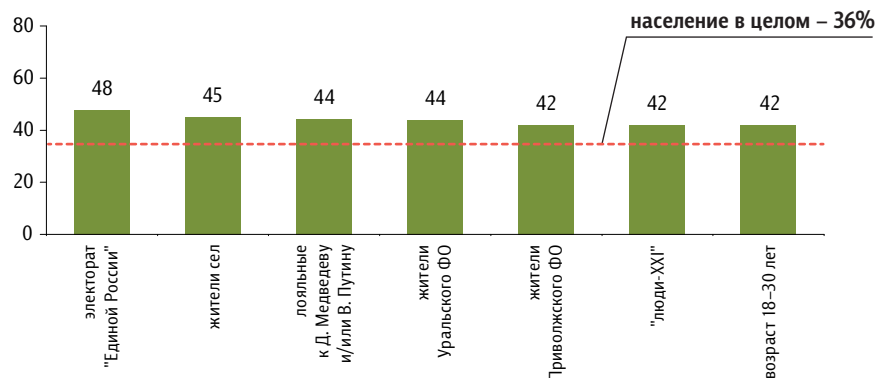
По Вашему мнению, сегодня большинство указов, которые издает президент Дмитрий Медведев, исполняется или не исполняется?

данные в % от всех опрошенных



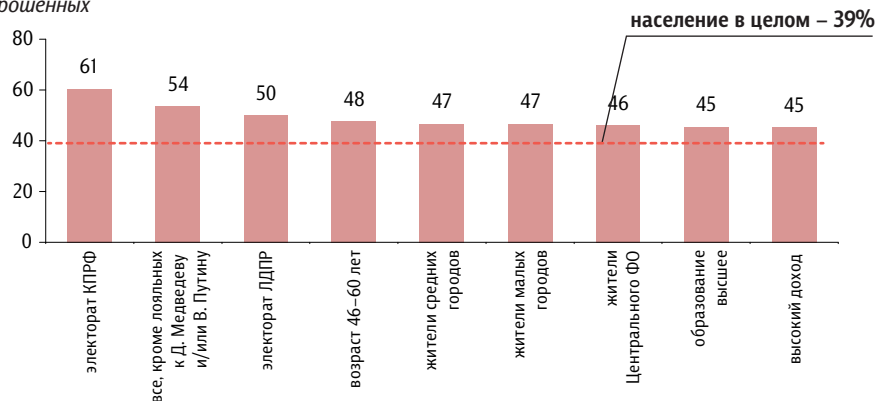
Кто чаще считает, что большинство указов, которые издает президент Дмитрий Медведев, **исполняется**

данные в % от всех опрошенных



Кто чаще считает, что большинство указов, которые издает президент Дмитрий Медведев, **не исполняется**

данные в % от всех опрошенных



Как Вы думаете, почему сегодня большинство указов президента Д. Медведева не исполняется? (Открытый вопрос. Задавался тем, кто считает, что большинство указов, которые издает президент Дмитрий Медведев, не исполняется, – 39% респондентов.)

данные в % от всех опрошенных

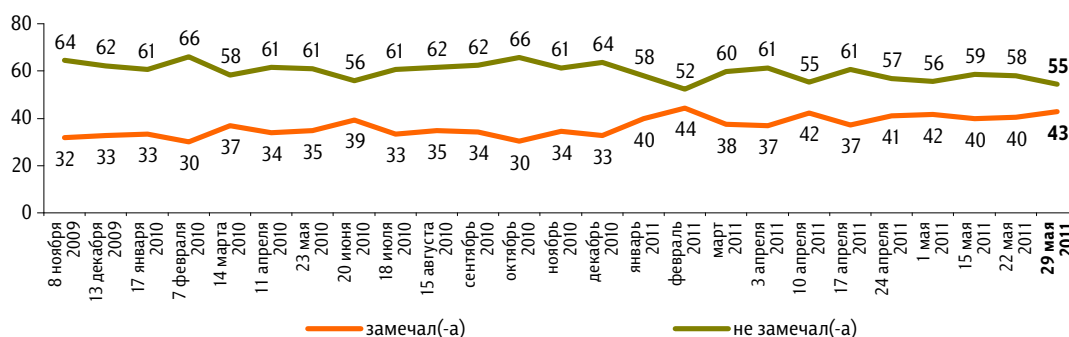
<b>Отсутствие контроля за исполнением, безнаказанность</b>	«Отсутствие механизма ответственности за должностное преступление»; «так как не наказывают за это, а только журят»; «не хотят. Все равно никого не наказывают, всё с рук сходит»; «нет контроля. Надо за неисполнение указов президента сажать, тогда они будут бояться»; «законы изменить по наказанию жесткому за это. Нет контроля со стороны президента».	9
<b>Это невыгодно, мешает наживаться</b>	«Коррупция во всей власти»; «всё идет на отмыwanie денег, они ничего не делают»; «если исполнять указы, то не сможешь отмыть капитал»; «все думают только о своем собственном кармане»; «все держатся за свои места – сегодня я пан, а завтра пропал».	6
<b>Чиновники на местах не хотят работать</b>	«Не исполняются законы на местах»; «недобросовестные власти на местах»; «чиновники на местах не хотят исполнять свои обязанности»; «привыкли чиновники бездействовать»; «люди просто отписываются, что делают, а сами ничего не делают, всё от него скрывают».	6
<b>У Д. Медведева нет авторитета, его указы игнорируются</b>	«Всерьез Медведева не принимают – слабый авторитет»; «его не считают за президента, у него нет авторитета»; «не уважают»; «игнорируют это, не боятся его»; «не боятся президента»; «никто его не считает за правителя».	4
<b>Плохая, слабая исполнительная власть</b>	«Слабая исполнительная власть»; «так как исполнительная власть все та же, ничего не изменилось»; «власть слабая, и на местах власти что хотят, то и делают»; «плохая система исполнения»; «значит, правительство у нас такое – плохо работает».	2
<b>Это делается специально</b>	«Кто-то хочет ему навредить»; «много вредителей»; «указы против тех, кто их должен исполнять. Саботаж»; «палки в колеса все чиновники суют»; «мешает работать окружение Путина»; «все указы блокируются на местах местными властями».	2
<b>Плохие законы, указы</b>	«Такое у нас законодательство»; «указы непродуманные»; «они сырые»; «потому что его указы бездумные, он не смотрит в перспективу»; «все законы показные, только для видимости»; «нет законов».	2
<b>Плохая команда, плохие кадры</b>	«Такое окружение»; «непорядочность, недисциплинированность окружения»; «команда его слаба»; «нет полноценной команды»; «такие люди окружают»; «много старых кадров на месте».	1
<b>Большой чиновничий аппарат, бюрократия</b>	«Бюрократическая машина»; «бюрократия везде, и всё теряется»; «чиновничий аппарат очень большой»; «много исполнителей, много чиновников».	1
<b>Специфика России</b>	«Специфика России»; «у нас так всегда»; «потому что живем в России – законы не для всех»; «страна большая»; «государство слишком большое»; «до губинок, как наш район, не доходит».	1
<b>Нет изменений к лучшему</b>	«Не вижу никаких изменений»; «жить лучше не становится»; «результатов улучшения не наблюдается в нашей жизни»; «потому что не вижу положительных результатов»; «нет конкретных действий»; «если бы исполнялись, жизнь бы улучшилась».	1
<b>Другое</b>	«У нас нет государства»; «теневая экономика»; «тот, кто нефтью правит, тот и хозяин»; «потому сами чиновники нарушают эти указы, поэтому следить за их исполнением некому»; «на местах с трудом, потому что это зависит, по-видимому, от бюджета»; «ни один закон не действует из-за мафии на местах»; «все незаконопослушные»; «не дошло еще до многих, что он работает хорошо, строго».	2
<b>Затрудняюсь ответить, нет ответа</b>		6

# Уровень протестных настроений

Опрос «ФОМнибус» 28–29 мая. 100 населенных пунктов, 43 субъекта РФ, 1500 респондентов.

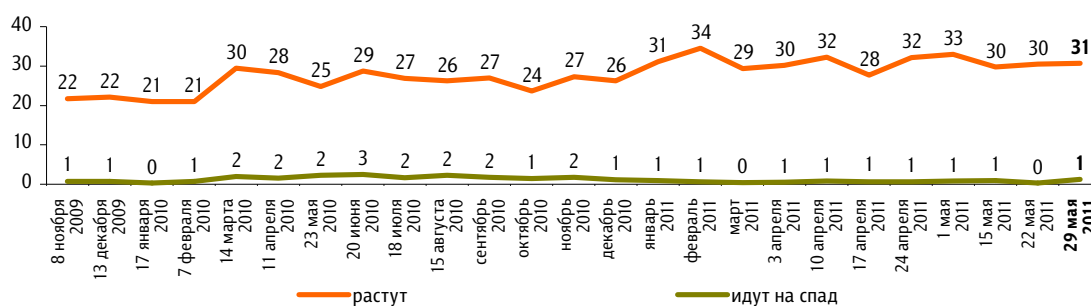
Скажите, пожалуйста, в последний месяц Вы замечали или не замечали недовольство, готовность людей участвовать в акциях протеста\*?

данные в % от всех опрошенных



Как Вам кажется, в последний месяц недовольство, готовность людей участвовать в акциях протеста растут или идут на спад? \*\* (Вопрос задавался тем, кто в последний месяц замечал недовольство или затрудняется сказать, замечал или не замечал недовольство, – 42% респондентов.)

данные в % от всех опрошенных

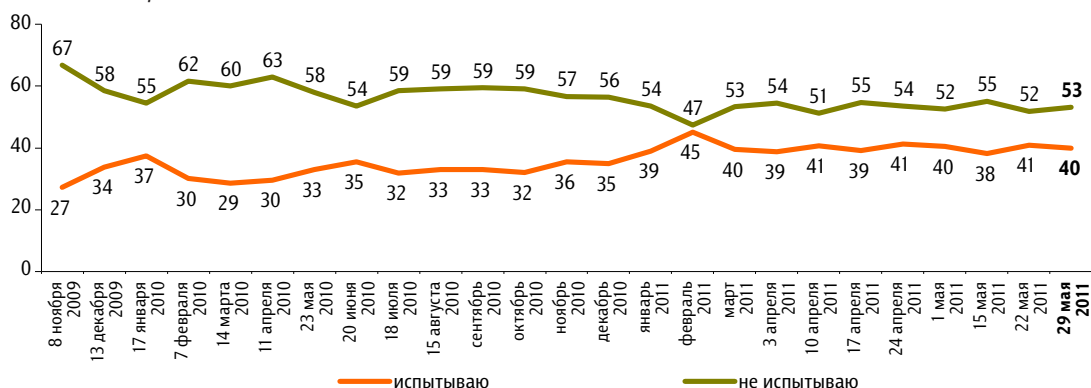


\* До опроса 14 марта 2010 г. задавался вопрос: «Скажите, пожалуйста, в последний месяц Вы замечали или не замечали недовольство, протестные настроения?»

\*\* До опроса 14 марта 2010 г. задавался вопрос: «Как Вам кажется, в последний месяц недовольство, готовность людей участвовать в акциях протеста растут, идут на спад или остаются неизменными?»

### Вы лично испытываете или не испытываете недовольство, готовность участвовать в акциях протеста?

данные в % от всех опрошенных



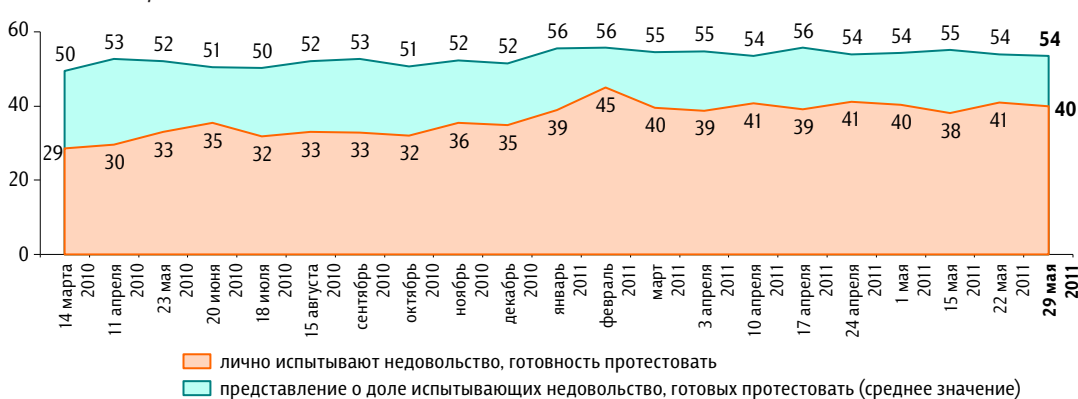
### Как Вы думаете, какой процент россиян испытывают сегодня недовольство, готовность участвовать в акциях протеста? (Вопрос задавался тем, кто в последний месяц замечал недовольство или затрудняется сказать, замечал или не замечал недовольство, – 45% респондентов.)

данные в % от всех опрошенных



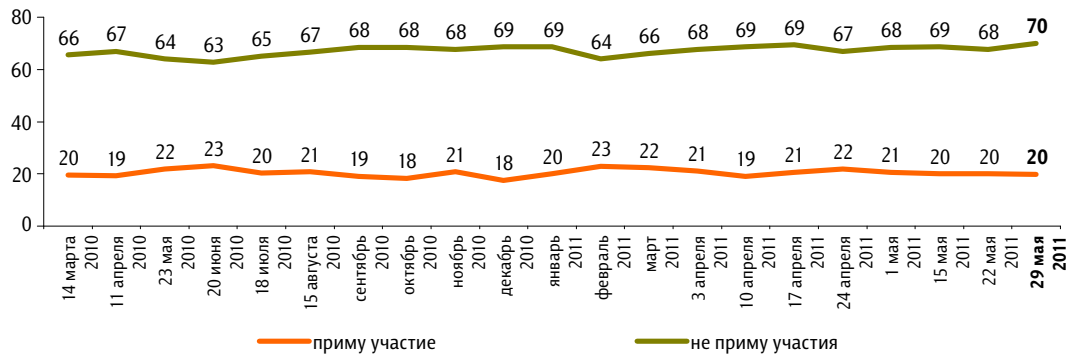
### Динамика протестных настроений: реалии и представления

данные в % от всех опрошенных



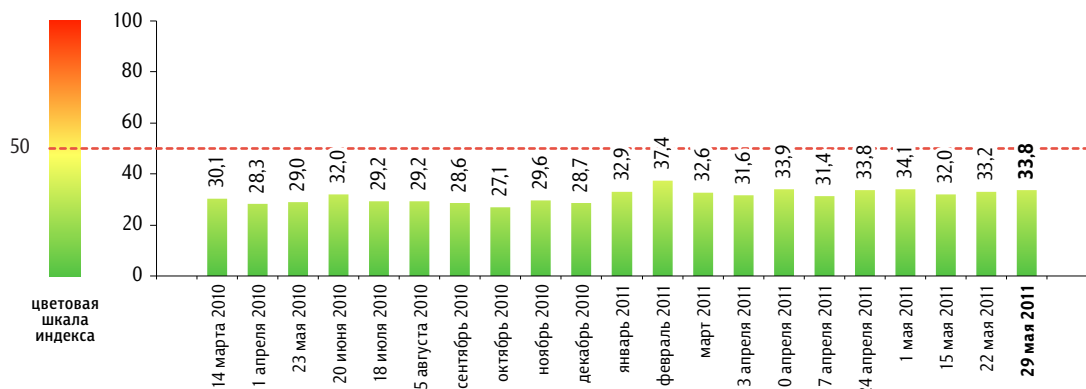
**Если в ближайшее воскресенье там, где Вы живёте, пройдут митинги, демонстрации, акции протеста, то Вы примете или не примете в них участие?**

данные в % от всех опрошенных



**Индекс «Уровень протестных настроений»**

данные в пунктах



Индекс измеряется в пунктах и может колебаться в пределах от 0 до 100 п. Значение индекса меньше 50 п. указывает на преобладание позитивных оценок, а больше 50 п. — негативных. Значение 50 п. достигается при балансе положительных и отрицательных оценок, а также при ответе «50%» в вопросе №3 о доле россиян, испытывающих протестные настроения.

Индекс «Уровень протестных настроений» строится на основе пяти вопросов:

- №1: «Скажите, пожалуйста, в последний месяц Вы замечали или не замечали недовольство, готовность людей участвовать в акциях протеста?»
- №2: «Как Вам кажется, в последний месяц недовольство, готовность людей участвовать в акциях протеста растут или идут на спад?»
- №3: «Как Вы думаете, какой процент россиян испытывают сегодня недовольство, готовность участвовать в акциях протеста?»
- №4: «А Вы лично испытываете или не испытываете недовольство, готовность участвовать в акциях протеста?»
- №5: «Если в ближайшее воскресенье там, где Вы живёте, пройдут митинги, демонстрации, акции протеста, то Вы примете или не примете в них участие?»

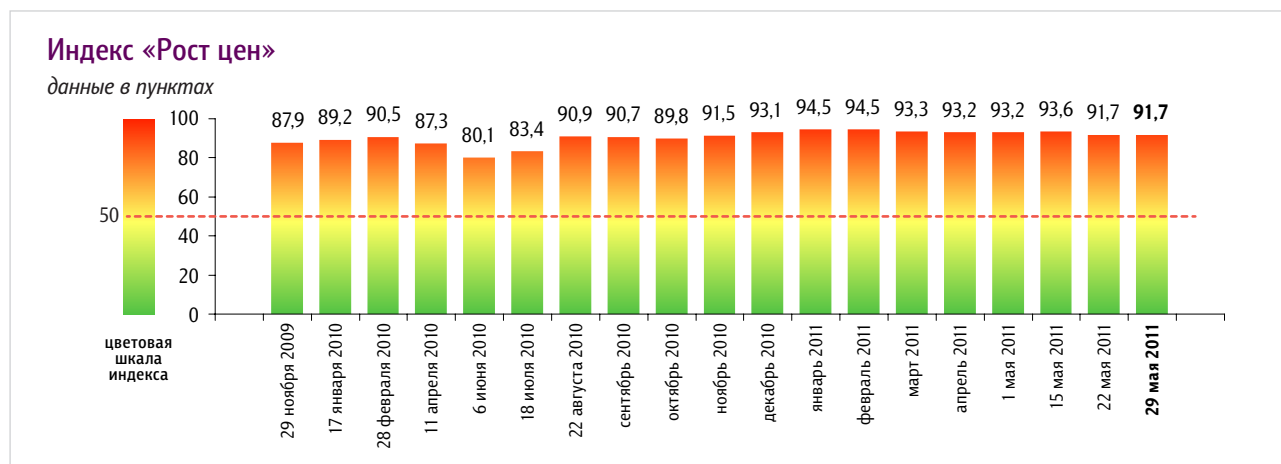
По каждому из вопросов №1, №2, №4 и №5 строится диффузный индекс: каждому из респондентов, ответивших «замечал(-а)» / «растут» / «испытываю» / «приму участие» присписывается 100 баллов, каждому из ответивших «не замечал(-а)» / «идут на спад» / «не испытываю» / «не приму участия», а также тех, кому вопрос не задавался, — 0 баллов. Всем остальным респондентам — по 50 баллов.

По вопросу №3 каждому респонденту присписывается то число баллов, сколько процентов он назвал. Тем, кто не замечал недовольства, — 0 баллов.

Результат усредняется по всем респондентам. Итоговый индекс «Уровень протестных настроений» получается сложением индексов всех вопросов и делением полученной суммы на пять.

# Динамика цен

Опрос «ФОМнибус» 28–29 мая. 100 населенных пунктов, 43 субъекта РФ, 1500 респондентов.



Индекс измеряется в пунктах и может колебаться в пределах от 0 до 100 п. Значение индекса меньше 50 п. указывает на преобладание позитивных оценок, а больше 50 п. – негативных. Значение 50 п. показывает баланс положительных и отрицательных оценок.

Индекс «Рост цен» строится на основе двух вопросов:

«По Вашему мнению, за последний месяц цены на основные продукты, товары и услуги в целом выросли, снизились или не изменились?»

«Как Вы думаете, что будет происходить с ценами на основные продукты, товары и услуги в ближайший месяц – они будут расти, снижаться или не будут меняться?»

По каждому из вопросов строится диффузный индекс, равный половине разности между долями ответов о росте цен («выросли» / «будут расти») и снижении цен («снизились» / «будут снижаться»), увеличенной на 50 пунктов.

Итоговый индекс «Рост цен» является составным и получается сложением индексов по каждому вопросу и делением этой суммы на два.



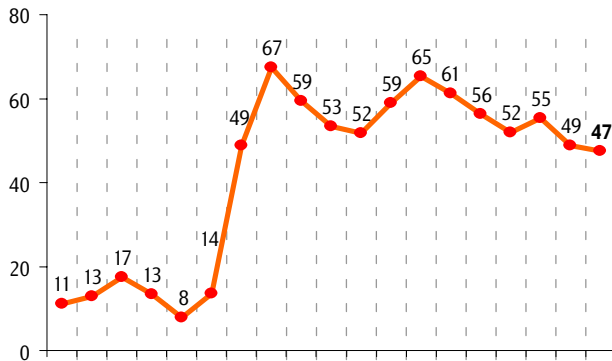
\* До октября 2009 г. вопрос формулировался так: «В Вашем городе (селе) за последний месяц цены на основные продукты питания, товары и услуги в целом выросли или не выросли? И если выросли, то очень сильно, умеренно или незначительно?» Все ответы, в которых отмечался рост цен, суммировались.

По Вашим наблюдениям, на какие основные продукты, товары и услуги цены за последний месяц достаточно заметно выросли? (Карточка, любое число ответов.)

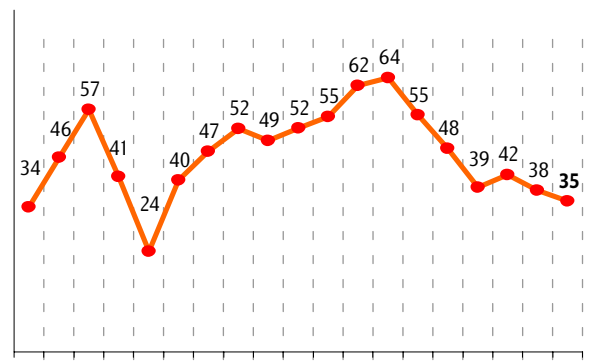
данные в % от всех опрошенных

Продукты питания

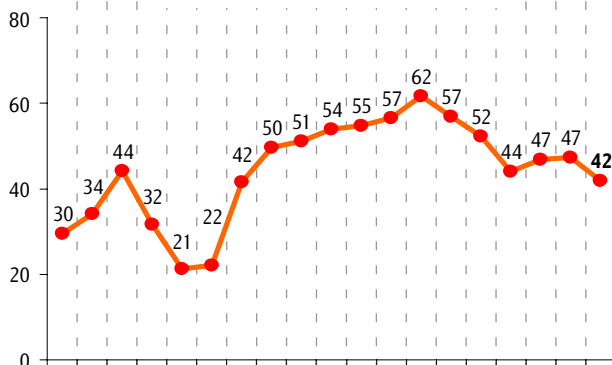
крупя, макаронные изделия



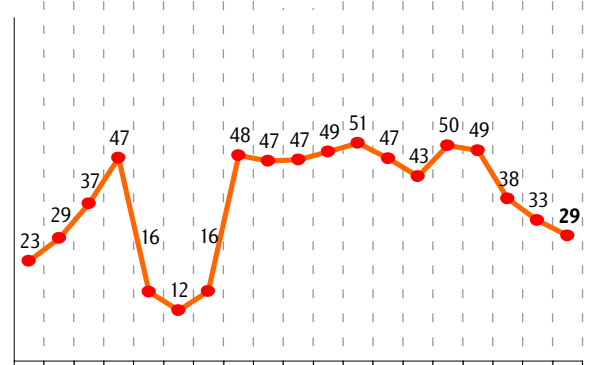
сахар



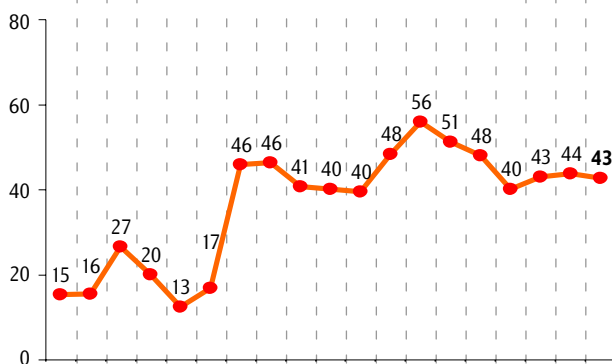
молоко и молочная продукция



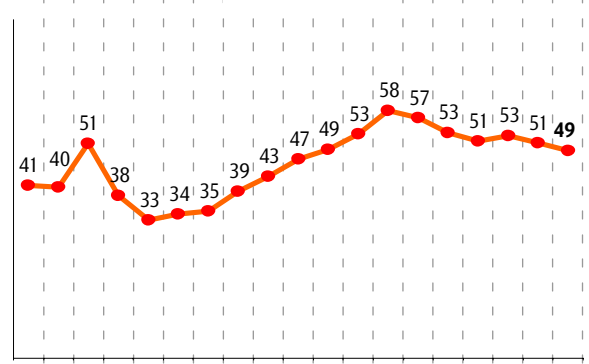
яйца



хлеб и хлебобулочные изделия



мясо и птица



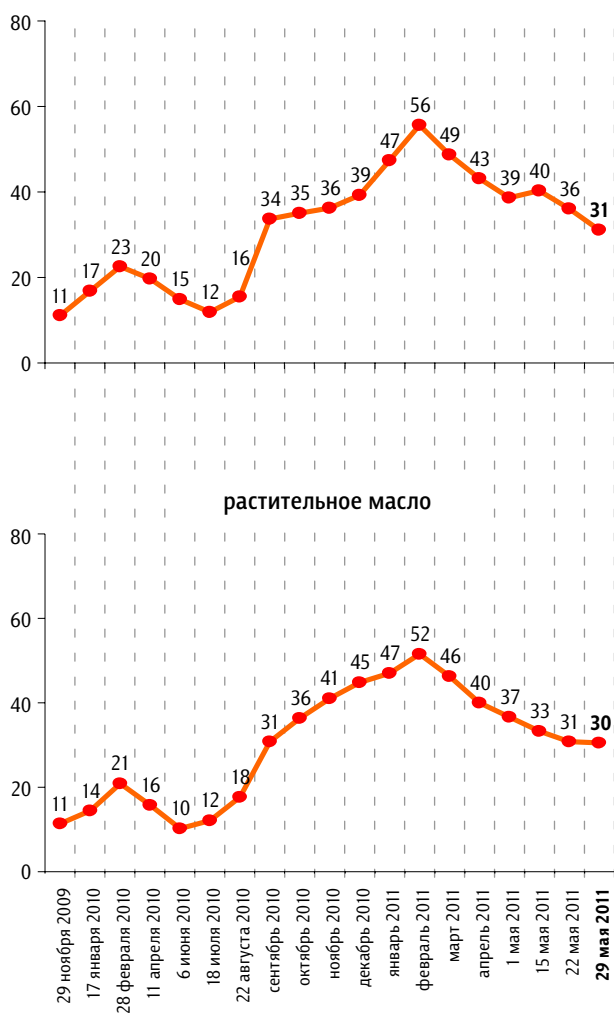
ФАКТОРЫ ФОРМИРОВАНИЯ ОБЩЕСТВЕННОГО МНЕНИЯ

По Вашим наблюдениям, на какие основные продукты, товары и услуги цены за последний месяц достаточно заметно выросли? (Карточка, любое число ответов.)

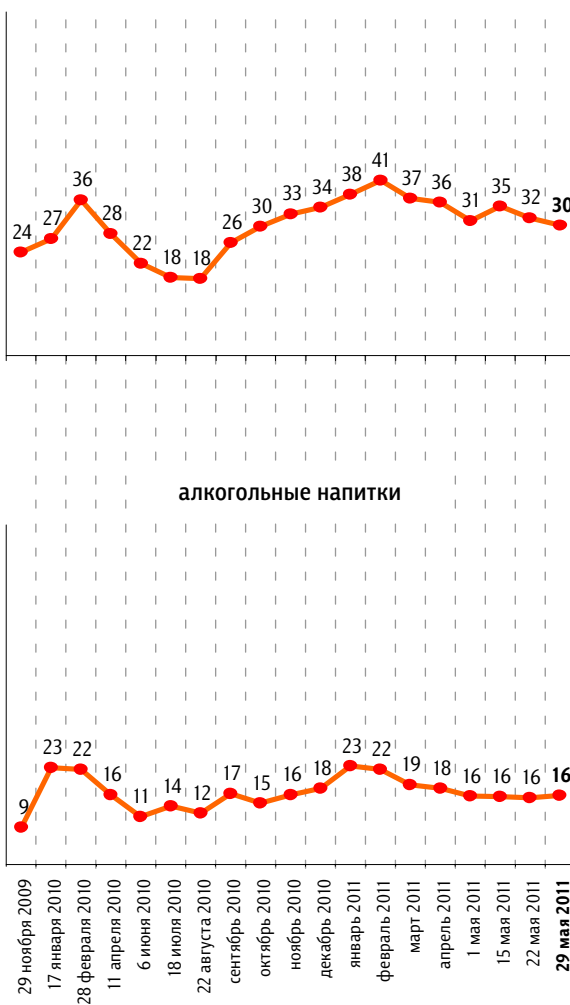
данные в % от всех опрошенных

Продукты питания

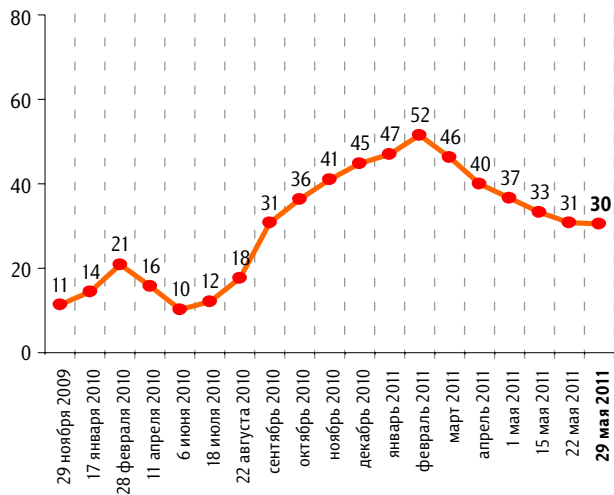
плодоовощная продукция



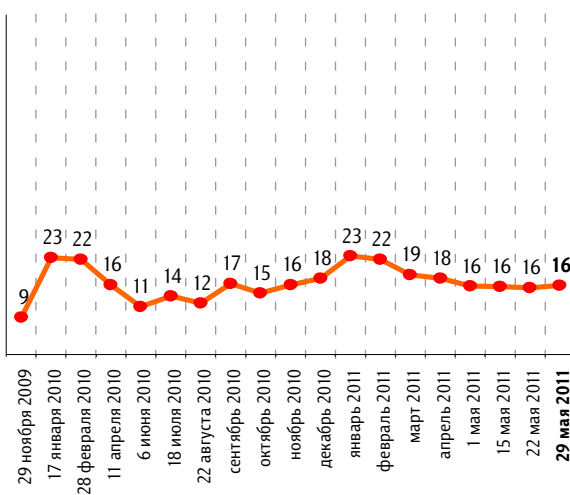
рыба и морепродукты



растительное масло



алкогольные напитки

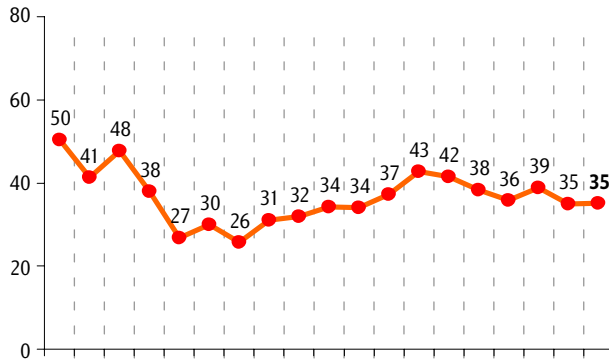


По Вашим наблюдениям, на какие основные продукты, товары и услуги цены за последний месяц достаточно заметно выросли? (Карточка, любое число ответов.)

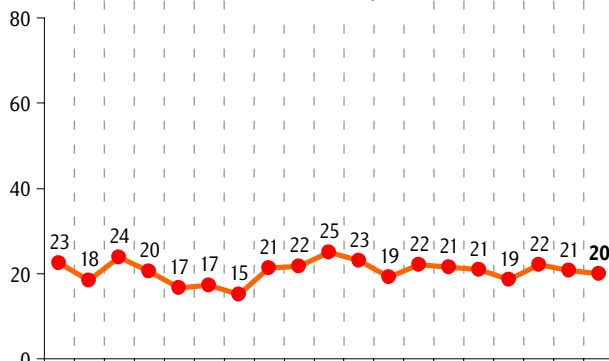
данные в % от всех опрошенных

Непродовольственные товары

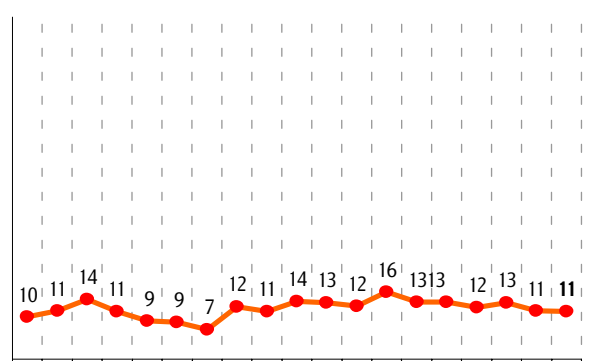
медикаменты



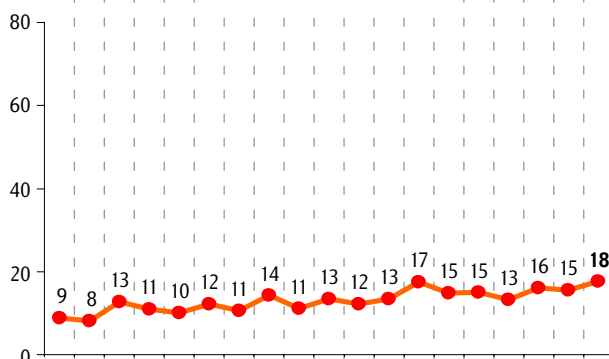
одежда, обувь



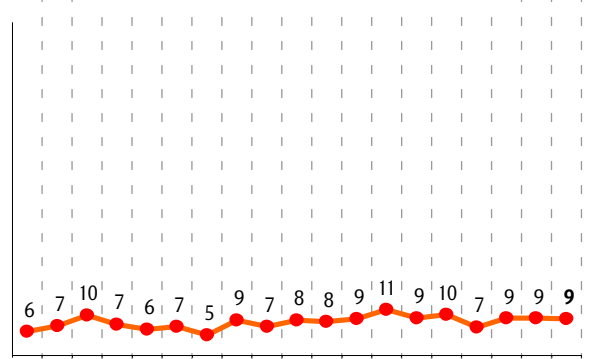
моющие и чистящие средства



строительные материалы



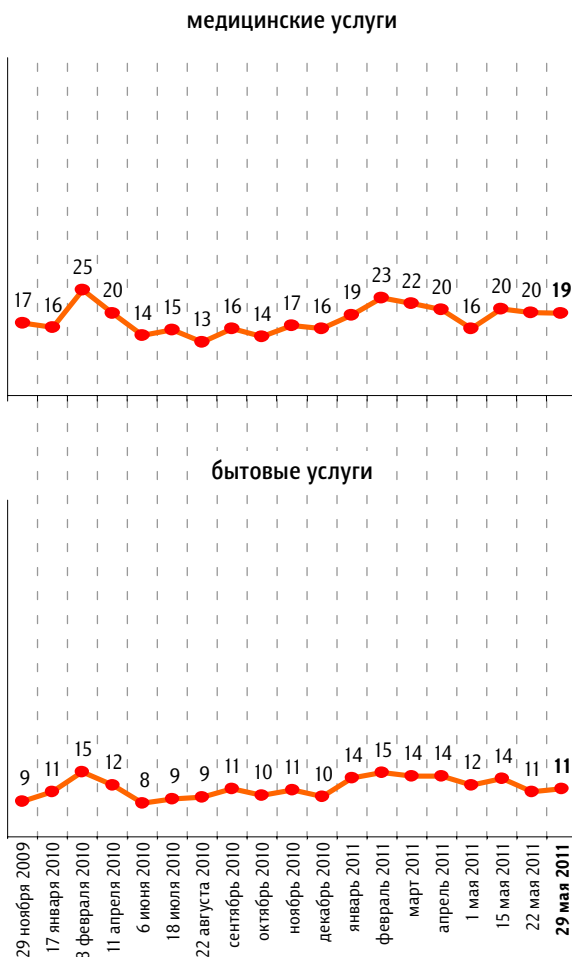
электротовары и бытовые приборы



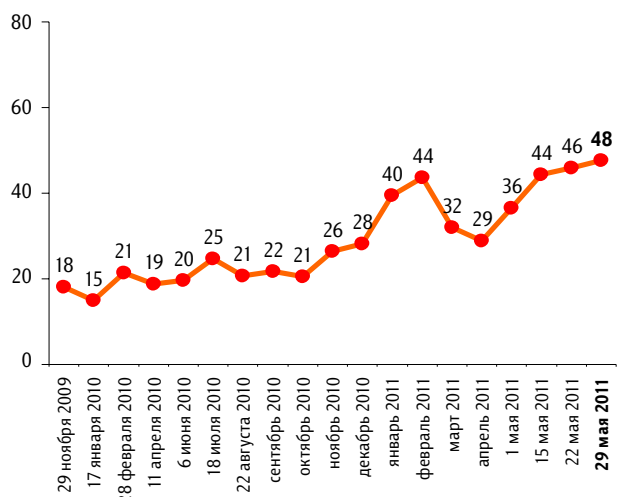
По Вашим наблюдениям, на какие основные продукты, товары и услуги цены за последний месяц достаточно заметно выросли? (Карточка, любое число ответов.)

данные в % от всех опрошенных

Услуги

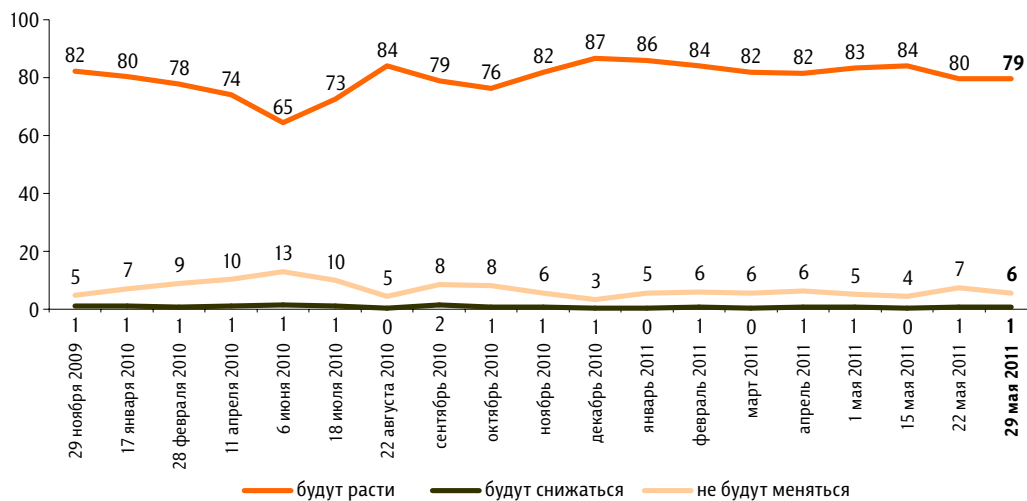


Бензин



### Как Вы думаете, что будет происходить с ценами на основные продукты, товары и услуги в ближайший месяц – они будут расти, снижаться или не будут меняться?

данные в % от всех опрошенных



# События недели

Опрос «ФОМнибус» 28–29 мая. 100 населенных пунктов, 43 субъекта РФ, 1500 респондентов.



Какие события прошедшей недели, о которых сообщалось в средствах массовой информации, больше всего заинтересовали Вас, привлекли Ваше внимание? (Открытый вопрос.)

данные в % от всех опрошенных

<b>Лесные пожары</b>	«Начались пожары в лесах»; «лесные пожары по всей территории России»; «леса горят по вине людей»; «горят леса в Сибири, на Дальнем Востоке»; «в Якутии лесные пожары».	8
<b>Работа властных структур, принимаемые решения, выступления и действия политиков</b>	<p><b>Отзыв Сергея Миронова с поста председателя Совета Федерации</b> 2</p> <p>«Снятие с должности Миронова»; «Миронова убрали с поста»; «отставка Миронова – он объявил войну партии»; «вступление Миронова в ряды Госдумы»; «Миронов хочет в Госдуму и хочет быть президентом».</p> <p><b>Обсуждение законопроекта об обязательном техосмотре</b> 1</p> <p>«Отмена техосмотра»; «об отмене техосмотра транспорта»; «о введении годового моратория на техосмотр»; «отмена техосмотра. Жаль, что только на год».</p> <p><b>Другие действия политиков</b> 1</p> <p>«Обсуждение законов об образовании»; «пора министра снимать образования»; «кадровые перестановки»; «создание Народного фронта»; «хотят увеличить пенсионный возраст».</p>	4
<b>Наводнения</b>	«Стихийное бедствие в Краснодарском крае»; «наводнение в Краснодарском крае»; «затопило Краснодарский край»; «затопило Адыгею»; «в Адыгее паводок – 7000 человек остались без крова».	4
<b>Аварии, несчастные случаи</b>	«Аварии на дороге»; «автомобильные катастрофы»; «крушение поездов в Сибири»; «нефть вылилась в Обь»; «под Костромой сошел состав с рельсов»; «в Сургуте девочка разбилась».	4
<b>Взрыв склада боеприпасов в Башкирии</b>	«Халатность в армии. В какой-то республике склад боеприпасов взорвался»; «взрыв в военном городке»; «взрыв в учебной части на складе»; «в Башкирии из-за лесного пожара начали взрываться боеприпасы»; «взрыв в Башкирии на военном складе».	4

данные в % от всех опрошенных

<b>Экономический кризис в Белоруссии</b>	«В Белоруссии плохие экономические события»; «девальвация в Беларуси»; «Белоруссия – девальвация рубля»; «экономический кризис в Белоруссии – деньги резко там обесцениваются»; «ажиотаж в Белоруссии»; «в Белоруссии обвал экономики – "зайчик" упал больше чем в два раза».	4
<b>Акции протеста в Грузии</b>	«События в Грузии – акции против Саакашвили»; «Грузия – оппозиция вышла на митинг»; «события в Тбилиси – разогнали оппозицию»; «в Грузии с жестоким насилием разогнали митингующих на площади»; «начало революции в Грузии».	3
<b>Землетрясения в Японии, аварии на АЭС, последствия этих землетрясений и аварий</b>	«Ситуация в Японии»; «авария в Японии»; «радиация продолжается, землетрясение в Японии»; «в Японии взрыв АЭС»; «последствия аварии на АЭС в Японии».	3
<b>Пресс-конференция Д. Медведева в Сколково, другие встречи и выступления Д. Медведева</b>	«Выступал Медведев, на вопросы отвечал»; «открытость Медведева, его пресс-конференция»; «выступление Медведева – Сколково»; «встреча Медведева с молодежью – парламентариями»; «встреча президента с выпускниками школ-интернатов в Москве».	2
<b>Бензиновый кризис, рост цен на нефтепродукты</b>	«Бензин дорожает»; «про бензин – выросла цена»; «бензин дорожает. Хотя и говорят о его снижении»; «повышение цен на ГСМ».	2
<b>Последний звонок, праздники, юбилеи</b>	«Выпускные»; «последний звонок в школах»; «День пограничника»; «День города в Самаре»; «юбилей Орбакайте».	2
<b>Саммит «Большой Восьмерки»</b>	«Заседания Восьмерки»; «открылся саммит «Большой Восьмерки»»; «саммит во Франции»; «собрание глав Восьмерки во Франции».	2
<b>Слухи о конце света</b>	«Апокалипсис»; «информация о конце света»; «обещали конец света»; «брехня по поводу конца света»; «конец света 21. 05. 11 не состоялся».	2
<b>Чемпионат мира по хоккею, другие спортивные события</b>	«Спортивные события»; «наша сборная по хоккею проиграла»; «футбол – наши играть не умеют»; «наши всем в футбол продули»; «теннис»; «Чемпионат мира по боксу».	2
<b>Беспорядки в мусульманских странах, события в Сирии, в Ливии</b>	«Обострение обстановки на Ближнем Востоке – Сирии, Египте, Ливии»; «события в Ливии»; «беспорядки в Сирии, война в Ливии»; «бомбят Ливию, гибнут дети»; «в Ливии мутит Каддафи».	1
<b>Извержение вулкана в Исландии</b>	«Вулкан в Исландии»; «вулканы в Исландии снова стали извергаться»; «в Исландии опять вулкан самолетам летать не дает».	1
<b>Криминальные события, борьба с преступлениями</b>	«Безобразия в стране, коррупция»; «кругом криминал»; «одни убийства»; «зампрокурора Московской области объявили в розыск»; «в Липецке во взятках обличили начальство лётное»; «криминальная хроника по Нижегородской области».	1
<b>Столкновение автобуса с КамАЗом в Подмоскowie</b>	«Сгорел автобус, много погибло»; «авария на дороге около Ступино – сгорели 12 человек»; «авария в Московской области, унесшая 11 человеческих жизней»; «автобус разбился в Московской области, 11 погибших».	1
<b>Другие события в России</b>	«Рост цен»; «о пенсиях»; «выступление Путина»; «возрождение пензенского казачества»; «пустили понтонный мост через Волгу»; «перечисление денег больным детям – трогательно»; «во Пскове люди стали выражать свои мысли свободно – решили стать свободным городом».	2
<b>Другие события в мире</b>	«Умер президент Абхазии»; «тайфун в Америке»; «убийство бен Ладена»; «история с директором МВФ»; «сербы продали своего генерала, чтобы войти в Евросоюз»; «зараженные огурцы в Германии»; «азербайджанцы победили на "Евровидении"».	2
<b>Затрудняюсь ответить, нет ответа</b>		54

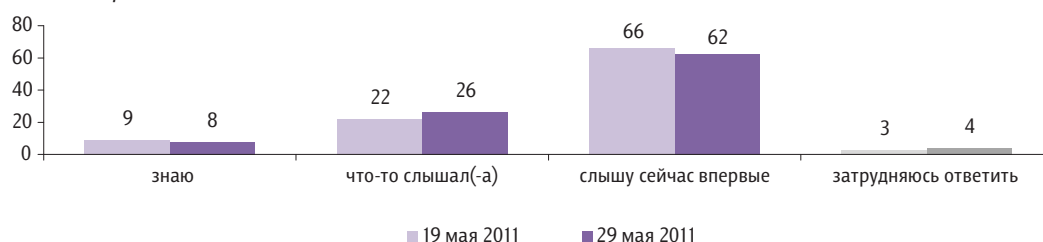
# Общероссийский народный фронт

Опрос «ФОМнибус» 28–29 мая. 100 населенных пунктов, 43 субъекта РФ, 1500 респондентов.

АКТУАЛЬНЫЕ ТЕМЫ ОБЩЕСТВЕННОГО МНЕНИЯ

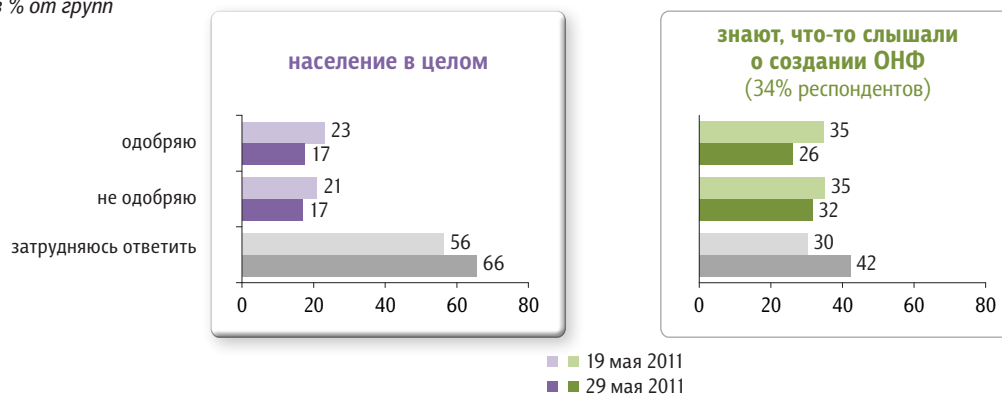
**Вы знаете, что-то слышали или слышите сейчас впервые о создании Общероссийского народного фронта?**

данные в % от всех опрошенных



**Вы в целом одобряете или не одобряете создание Общероссийского народного фронта?**

данные в % от групп



**Скажите, пожалуйста, Вам интересна или неинтересна информация, новости об Общероссийском народном фронте, о его деятельности?**

данные в % от групп



# Работа министра образования А. Фурсенко

Опрос «ФОМнибус» 28–29 мая. 100 населенных пунктов, 43 субъекта РФ, 1500 респондентов.

## Как Вы оцениваете ситуацию в российском образовании – как хорошую или как плохую?

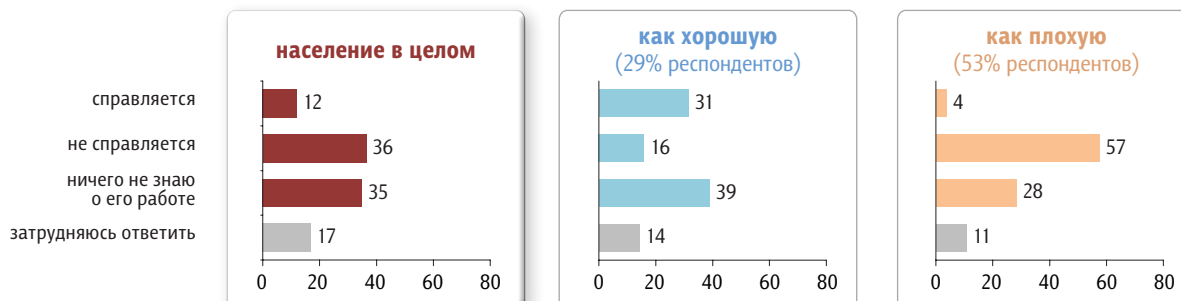
данные в % от всех опрошенных



## Как Вы полагаете, министр образования А. Фурсенко справляется или не справляется со своей работой?

данные в % от групп

оценивают ситуацию в российском образовании



## Как Вы считаете, если А. Фурсенко будет снят с должности министра образования, то положение дел в российском образовании улучшится или не улучшится?

данные в % от групп

оценивают ситуацию в российском образовании



# Детство

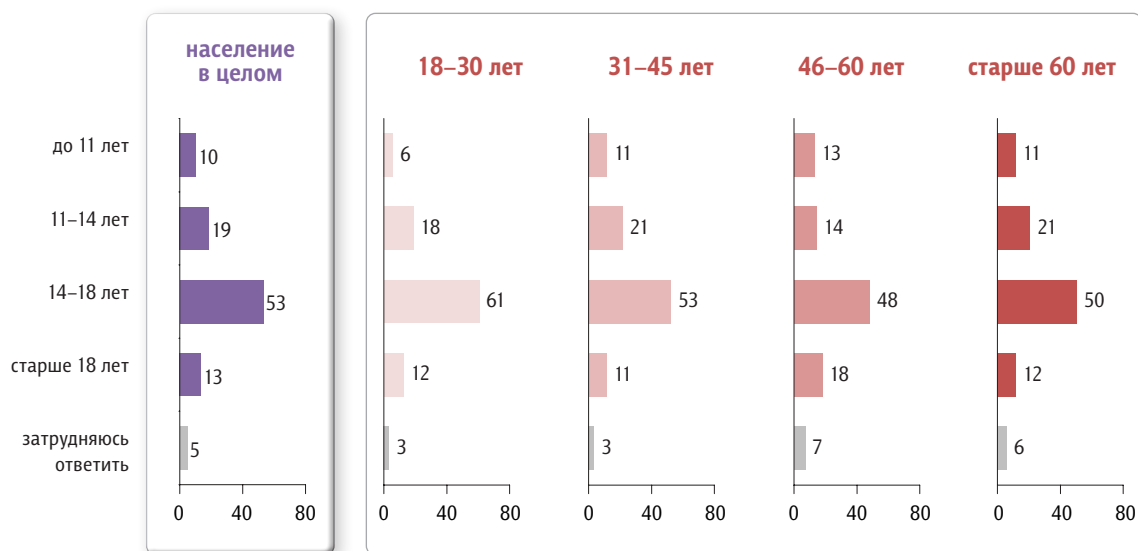
Опрос «ФОМнибус» 28–29 мая. 100 населенных пунктов, 43 субъекта РФ, 1500 респондентов.

## Когда заканчивается детство

На Ваш взгляд, когда, в каком возрасте заканчивается детство?

данные в % от групп

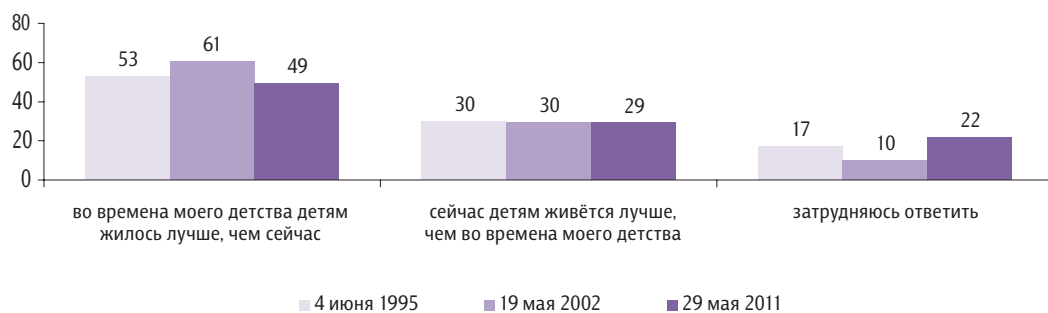
группы по возрасту



# Счастливые дети

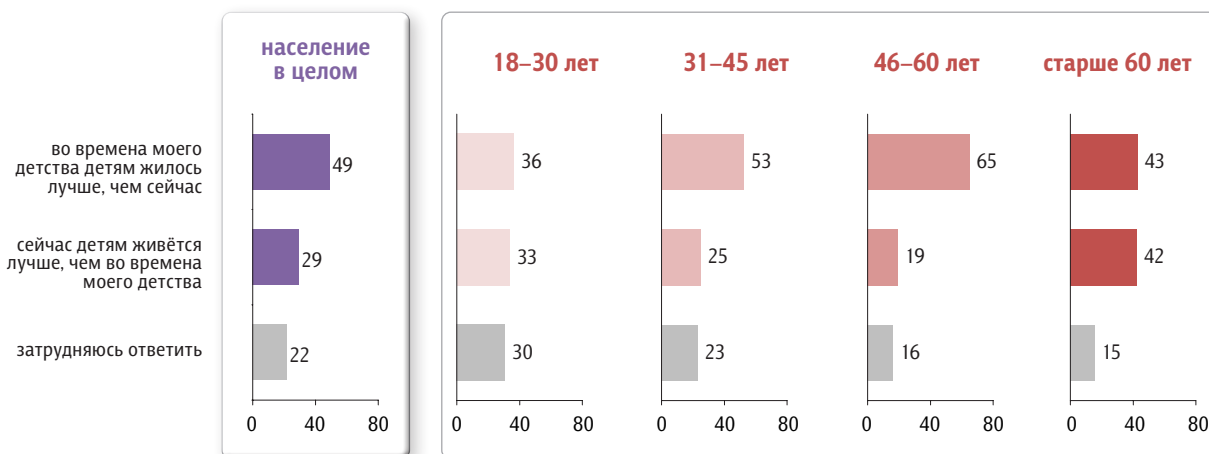
Как Вы думаете, во времена Вашего детства детям в целом жилось лучше, чем сейчас, или наоборот, сейчас детям живётся лучше?

данные в % от всех опрошенных



данные в % от групп

группы по возрасту



**Почему, по каким причинам, во времена Вашего детства / сейчас детям жилось / живётся лучше? (Открытый вопрос.)**

**во времена моего детства было лучше**

(Задавался тем, кто сказал, что во времена их детства детям жилось лучше, чем сейчас, – 49% респондентов.)

**сейчас лучше**

(Задавался тем, кто сказал, что сейчас детям живётся лучше, чем во времена их детства, – 29% респондентов.)

данные в % от всех опрошенных

**Доступный, отдых, досуг**

10

«Доступность и наличие всего – секции, библиотеки»; «бесплатные мероприятия для детей»; «было всё доступно, всё бесплатно, были льготы в лагерях, детсад»; «были пионерские лагеря, бесплатные секции в школе»; «были для детей кружки бесплатные»; «были детские площадки, детские лагеря, бассейны, спортивные клубы, а сейчас нет».

**Детство было более беззаботное, интересное, веселое, счастливое**

9

«В советский период жилось лучше»; «мы жили вольно»; «веселее, беззаботнее было тогда»; «было проще и радостнее»; «интересней было»; «тогда жилось хоть не так сытно, но мы были счастливы»; «у нас настоящее детство было»; «детство было без проблем и длилось до 18 лет. А сейчас у детей проблемы, заботы».

**Меньше распушенности, дисциплина, организованность**

7

«Было больше духовности»; «моральные принципы более высокие»; «были рамки приличия, стеснения. Сейчас этого нет»; «дети были не такие распушенные»; «как посмотреть на нынешних – они с шести лет курить начинают и пьют всякую дрянь»; «не было криминала. Сейчас молодежь оборзела»; «дозволенности было меньше, и был порядок»; «была дисциплина»; «были общественные организации. Этого сейчас не хватает – дети были более организованы»; «были пионерские организации для детей»; «пионерская организация помогала в воспитании».

**Бесплатное образование**

4

«У детей была гарантия получения бесплатного образования и трудоустройства»; «было больше возможностей получить бесплатное образование»; «бесплатное учение было»; «было проще в детские сады и школу ребенка устроить, образование бесплатное»; «не было очередей в детские сады и школы».

**Безопасность**

4

«Безопасное общество было»; «безопаснее – играли где хотели, болели меньше»; «допоздна гуляли, никого не боялись, не было такого хулиганства»; «потому что не боялись по улицам ходить, а сейчас безопасность не гарантирована»; «было спокойнее. Сейчас за них боятся, никуда не пускают одних».

**Достаток, низкие цены, стабильная работа**

4

«Раньше большинство жили в достатке»; «зарплата раньше была стабильней, было легче растить детей»; «родители не были очень заняты добыванием денег»; «нам хватало денег на еду»; «сейчас на детей денег много надо».

данные в % от всех опрошенных

**У родителей больше материальных возможностей, дети всем обеспечены**

12

«Сейчас дети лучше всем обеспечены»; «достаток в семье, доступность во всем»; «больше возможностей у родителей осчастливить детей»; «родители тянутся из последних сил, чтобы у ребенка всё было»; «всё есть, чего не жить? А у нас детство было впроголодь»; «мы не видели ничего хорошего – голод».

**Нет дефицита, всё доступно**

7

«Сейчас в магазинах есть всё – любые сладости, игрушки и наряды»; «можно всё купить для ребенка»; «всё есть для детей сейчас – ничего не было или было всё по талонам»; «раньше даже конфеты были в дефиците, а сейчас любые удовольствия в избытке»; «всё было по карточкам, а сейчас – что хочешь».

**Больше возможностей для учебы, развития**

3

«Сейчас возможностей больше»; «если родители при деньгах, сейчас масса возможностей – вплоть до учебы за границей»; «мир расширился – можно уехать жить за границу»; «сейчас больше всяких развлечений»; «больше возможностей для спорта, знаний, развлечений».

**Есть компьютеры, интернет, доступ к информации**

2

«Лучше тем, что больше новейших технологий»; «у детей сейчас уже открыт доступ к техническим устройствам»; «есть компьютеры, разные игры и занятия»; «дети развиваются быстрее – компьютеры, мобильный телефон, технический прогресс. У них жизнь интереснее»; «больше можно узнать нового»; «некоторые дети уже освоили компьютер, им открыт доступ везде, даже за границу».

данные в % от всех опрошенных

<b>Больше живого общения, не было компьютеров</b>	<b>4</b>
«Больше времени общались вживую»; «не было интернета, сотовых телефонов, больше было человеческого общения»; «было интереснее, больше общения живьем, а сейчас – через интернет»; «мы были другие. Больше было общения между собой, были друзья, а теперь сидят у компьютеров»; «сейчас, кроме компьютеров, у детей нет ничего».	
<b>Стабильность, уверенность в завтрашнем дне</b>	<b>3</b>
«Была стабильность, уверенность»; «была уверенность и вера в завтрашний день»; «будущее планировалось»; «мы жили без страха за будущее».	
<b>Равенство, меньше социальное расслоение</b>	<b>3</b>
«Все были на равных по уровню доходов»; «раньше даже в школе не различались, кто богаче, кто беднее»; «было равенство, а сейчас богатые и нищие»; «веселее, не было богатых и бедных, все были одинаковые»; «все социально были равны, а сейчас кто богаче, тот и правит».	
<b>Забота со стороны государства, защита детства</b>	<b>2</b>
«По причине большого внимания со стороны государства»; «больше заботы и справедливости со стороны государства»; «была забота государства, хотя бы минимальная»; «тогда дети были нужны государству».	
<b>Были цели, увлечения</b>	<b>1</b>
«Были увлечения»; «было к чему стремиться, были цели, радость»; «было стремление. А сейчас его у детей нет»; «у детей сейчас нет цели».	
<b>Было легче учиться</b>	<b>1</b>
«Было легче в школе»; «мы горя не знали с учебой»; «не было такой большой нагрузки, как у детей сегодня»; «сейчас тяжело в школе»; «у меня было прекрасное детство, а сейчас у детей с первого класса заботы, нагрузка».	
<b>Меньше негативной информации</b>	<b>1</b>
«Было меньше ненужной информации»; «меньше гадостей показывали по ТВ»; «много негатива дети сейчас видят»; «слишком много информации плохой рассказывают и показывают»; «насилие над детьми постоянно показывают по ТВ».	
<b>Больше времени проводили на свежем воздухе</b>	<b>1</b>
«Больше двигались, играли на улице»; «больше занимались играми, на свежем воздухе были»; «больше на свежем воздухе были, играли»; «больше занимались физическим трудом на свежем воздухе».	
<b>Лучше экология, натуральные продукты</b>	<b>1</b>
«Было детство у нас, продукты питания были хорошие»; «все продукты были натуральные»; «еду ели качественную»; «экология хуже стала».	
<b>Другое</b>	<b>2</b>
«Время другое было, более справедливое»; «потому что был Советский Союз»; «отношение людей, воспитателей в детсадах было лучше»; «раньше родители были добрее, лучше смотрели за детьми»; «больше трудились, лучше учились»; «мы смолоду работали, на жизнь зарабатывали и ценили труд других, а сейчас детей родители балуют»; «радовались мелочам. Сейчас дети избалованные»; «сейчас у детей другое мировоззрение»; «каждое поколение выделяет свое детство».	
<b>Затрудняюсь ответить, нет ответа</b>	<b>3</b>

данные в % от всех опрошенных

<b>Нет войны</b>	<b>2</b>
«Была война»; «мое детство пришлось на войну»; «в нашем детстве была война»; «у нас детство было нищее, послевоенное»; «войны не видели хоть».	
<b>Больше заботы со стороны государства, больше прав у детей</b>	<b>1</b>
«Государство больше обращает внимания»; «сейчас больше уделяют внимания детям»; «больше прав им дают сейчас»; «много законов принято в защиту детей»; «с нами делали что хотели – сейчас защищенные».	
<b>У детей меньше забот, больше свободы</b>	<b>1</b>
«Беззаботное детство»; «беззаботность. Родители всё решают»; «сейчас меньше спроса с них»; «больше свободы».	
<b>Всё стало лучше</b>	<b>1</b>
«Время изменилось к лучшему»; «лучше условия»; «развивается всё лучше»; «всё развивается, движется вперед»; «сейчас детство совсем другое, лучше».	
<b>Другое</b>	<b>2</b>
«Сейчас проще учиться и развиваться»; «дети сейчас более развитые»; «люди более добрые стали, более открытые»; «мы их балуем, помогаем»; «дети под контролем, а мы сами по себе росли»; «нам было очень тяжело, дети все работали, а сейчас учатся до 30 лет, у родителей на шее»; «я другого времени не знаю».	
<b>Затрудняюсь ответить, нет ответа</b>	<b>2</b>

# Отдать техосмотр страховым компаниям?

Опрос «ФОМнибус» 28–29 мая. 100 населенных пунктов, 43 субъекта РФ, 1500 респондентов.

Президент РФ Д. Медведев предложил передать полномочия проведения техосмотра транспортных средств от ГИБДД страховым компаниям. Скажите, пожалуйста, Вы одобряете или не одобряете эту идею?

данные в % от групп



## Почему Вы одобряете / не одобряете идею передать полномочия проведения техосмотра страховым компаниям? (Открытый вопрос.)

### не одобряю

(Задавался тем, кто не одобряет идею Д. Медведева о передаче полномочий проведения техосмотра транспортных средств от ГИБДД страховым компаниям, – 21% респондентов.)

данные в % от всех опрошенных

#### Техосмотр будет стоить дороже 5

«Будет больше финансовых затрат»; «будет дороже»; «вырастут цены в страховых компаниях»; «больше будут брать взносы»; «больше денег придется платить»; «еще больше будут брать»; «заново будут деньги накручивать»; «деньги будут тянуть».

#### Сохранится, возрастет коррупция 4

«Будет еще больше коррупции»; «будут те же самые взятки»; «будет больше взяточничества»; «будут взятки опять»; «каждый в свой карман кладет».

### одобряю

(Задавался тем, кто одобряет идею Д. Медведева о передаче полномочий проведения техосмотра транспортных средств от ГИБДД страховым компаниям, – 26% респондентов.)

данные в % от всех опрошенных

#### Снижение коррупции 7

«Коррупция должна пойти на спад»; «будет меньше коррупции»; «будет меньше взяток»; «ГИБДД взятки берут»; «гаишники делают за взятки»; «ГАИ продажная»; «ГАИ берут взятки, а страховая компания уже не возьмет».

#### Меньше очередей, волокиты, так быстрее 5

«Будет возможность быстрее пройти техосмотр»; «будет меньше времени тратиться на проведение техосмотра»; «меньше будет очередей»; «меньше проволочек»; «меньше будет бумажной волокиты».

\* «В семье есть автомобиль, я его вожу».

данные в % от всех опрошенных

**Не доверяю страховым компаниям, не будет госконтроля** 3

«Нет доверия страховым компаниям»; «страховые компании ненадежны»; «страховая компания будет злоупотреблять»; «нечестные организации»; «был контроль, а здесь неизвестно что будет»; «не будет должного контроля»; «меньше контроля будет»; «все равно нужен госконтроль».

**Это бесполезно, ничего не изменится** 3

«Нет смысла»; «нет разницы»; «будет то же самое»; «одно и то же»; «бесполезно и глупо»; «поменяли шило на мыло»; «те же грабли, только сбоку».

**Так будет хуже, меньше порядка** 2

«Будет еще хуже»; «не будет порядка»; «будет бардак больше»; «будет беспредел».

**Менее добросовестный, ответственный подход к осмотру автомобиля** 1

«Техосмотр нужен, а страховые компании и водители будут халатно к этому относиться»; «там нет спецов и не будет ответственности»; «не специалисты»; «не будет качества техосмотра»; «плохо проверяют, делают за деньги»; «надо работать в этой сфере знающим органам, а не случайным людям».

**Больше очередей, волокиты** 1

«Возникнут очереди, будет лишняя трата времени»; «много придется тратить времени»; «будет больше мороки»; «больше волокиты»; «беготни много»; «там не дожدهшься».

**Другое** 1

«Не их полномочия»; «страховая компания – она сама по себе, ей это неинтересно – заниматься техосмотром»; «она не отработана»; «страховку будет получить сложнее»; «должна быть отдельная экспертиза»; «этим должны заниматься ГИБДД»; «их вообще надо отменить».

**Затрудняюсь ответить, нет ответа** 2

данные в % от всех опрошенных

**Проще, удобнее, меньше проблем** 4

«Потому что с техосмотром были сложности»; «будет проще пройти ГТО»; «легче будет пройти техосмотр»; «меньше проблем будет при прохождении техосмотра»; «процедура техосмотра упростится. Намного»; «можно всё оформлять в одном месте»; «много бегать не надо: пришел страховать – и тут же прошел техосмотр»; «меньше стрессов будет у автомобилистов».

**Так будет лучше, больше порядка** 2

«Больше будет пользы и порядка»; «лучше будет»; «наверно, будет лучше»; «может, что-то будет выполняться»; «возможно, станет лучше»; «был бардак».

**Более добросовестный, ответственный подход к осмотру автомобиля** 2

«Будет более эффективно»; «это более надежно»; «более добросовестно будет всё это»; «больше ответственности будет, повысится уровень проведения техосмотра»; «будет построже»; «проверять будут лучше»; «более качественная проверка авто»; «ГИБДД неэффективно его проводит».

**Так дешевле** 1

«Дешевле будет этот процесс для народа»; «меньше затрат будет у народа»; «может, будет дешевле»; «может, меньше платить будем».

**Страховые компании заинтересованы в этом** 1

«Разумно. Страховые компании в этом заинтересованы»; «заинтересованы, чтоб лучше проверить»; «страховые компании связаны с безопасностью машин»; «страховая компания сама заинтересована в том, чтобы машины были в хорошем состоянии»; «страховщики платят – должны и проводить техосмотр»; «может, будет получше, потому что они связаны с этим».

**Другое** 1

«У ГИБДД много функций. Должны на дороге работать»; «уменьшение власти ГИБДД»; «будет подконтрольно»; «что-то новое»; «не будет алкоголиков за рулем»; «проще договориться будет»; «ГИБДД – хамы»; «сам хочу этим заниматься».

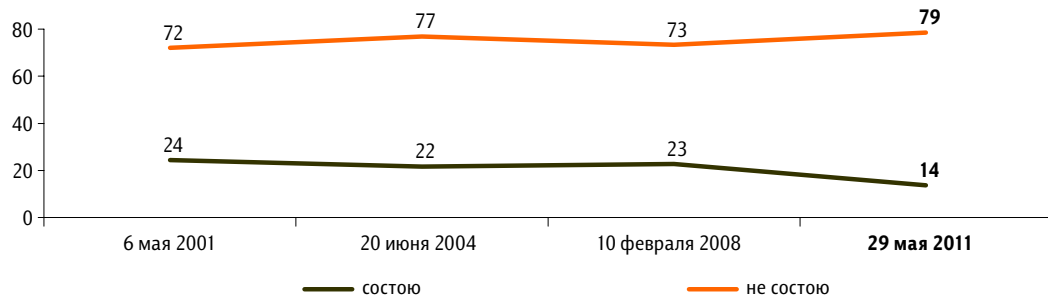
**Затрудняюсь ответить, нет ответа** 4

# Профсоюзы в России

Опрос «ФОМнибус» 28–29 мая. 100 населенных пунктов, 43 субъекта РФ, 1500 респондентов.

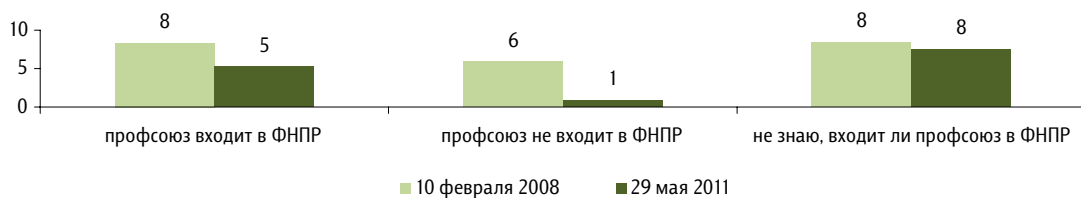
## Скажите, пожалуйста, Вы состоите или не состоите в профсоюзе?

данные в % от всех опрошенных



## Ваш профсоюз входит или не входит в Федерацию независимых профсоюзов России (ФНПР)? (Вопрос задавался только тем, кто состоит в профсоюзе, – 14% респондентов.)

данные в % от всех опрошенных



## Ваш профсоюз защищает или не защищает Ваши трудовые права? (Вопрос задавался только тем, кто состоит в профсоюзе, – 14% респондентов.)

данные в % от тех, кто состоит в профсоюзе



**Скажите, пожалуйста, почему Вы вступили / не вступили в профсоюз?**  
(Открытый вопрос.)

**почему не вступили**

(Задавался тем, кто не состоит в профсоюзе, – 79% респондентов.)

данные в % от всех опрошенных

**Там, где я работаю, нет профсоюза 16**

«Их нет»; «где работаю, нет профсоюзов»; «нет профсоюза на работе»; «на работе нет такой организации»; «его нет в нашей организации»; «в моей организации его нет»; «нет профсоюза на предприятии»; «у нас его нет»; «в колхозе нет профсоюза».

**Не хочу, мне это не нужно 8**

«Не вижу необходимости»; «не вижу смысла»; «мне это не надо»; «не считаю нужным»; «мне это уже не нужно»; «не желаю»; «не захотел».

**Пожилой возраст, пенсионер 6**

«Была раньше в профсоюзе на работе, теперь на пенсии»; «возраст пенсионный»; «возраст старый»; «не берут по возрасту»; «инвалид на пенсии»; «нет профсоюза пенсионеров».

**Не работаю 4**

«Когда работала, была там»; «домохозяйка»; «не было возможности – не работаю»; «безработная»; «нет постоянного места работы».

**Не предлагали, не знаю, где можно вступить в профсоюз 4**

«Не знаю, где такая организация»; «не знаю, где встать на учет»; «на данный момент нет предложений»; «не было предложения вступить в профсоюз»; «не было предложений»; «да и никто не предлагал».

**Профсоюзы бездействуют, от них нет пользы, не доверяю им 4**

«А пользы в них нет никакой»; «нет смысла, так как нет защиты реальной»; «абсолютно нет смысла в них»; «нет пользы от них, только взносы собирают»; «деньги дерут – толку нет»; «не получила помощи в трудную минуту»; «на моей работе профсоюз бездействует»; «мне говорили, что они работают плохо»; «не верю в профсоюзы»; «просто так. Я в них не верю»; «не доверяю. Они только свои карманы набивают».

**Вышел (вышла) из профсоюза 2**

«Когда-то состояла»; «мы вышли из профсоюза, так как не было заинтересованности удерживать работников»; «вышла сейчас. Почти все у нас вышли»; «вышел. Нет доверия у меня»; «были. Вышли и обиделись на них»; «была, но вышла из них в 90-х годах»; «давно вышел – как все, в 90-е года».

**Не успел(-а) вступить 1**

«Только устроился на работу»; «я только устроилась»; «только образовался»; «еще не вступил».

**Другое 1**

«Не хочу платить взносы»; «не хочу лишние деньги на ветер пускать»; «дети и работа, и хозяйство домашнее»; «не то время, наверное»; «мы приезжие, из Казахстана».

**Затрудняюсь ответить, нет ответа 13**

**почему вступили**

(Задавался тем, кто состоит в профсоюзе, – 14% респондентов.)

данные в % от всех опрошенных

**Все вступали 2**

«Большинство состояло, и я по традиции тоже»; «у нас все рабочие в профсоюзе»; «у нас все там»; «все вступали, и я вступил»; «все пошли, и я пошла».

**Заставили 2**

«Заставили вступить»; «меня не спрашивали»; «в приказном порядке»; «так как заставили на работе»; «заставили. Принудительно»; «добровольно-принудительно»; «всех туда загнали»; «если бы не вступил, на работу не взяли бы».

**Для защиты своих прав, поддержки 2**

«Профсоюз всегда на стороне трудящихся»; «верю в профсоюз»; «будет защищать и помогать»; «для получения защиты прав»; «для защиты своих интересов»; «надеялась на защиту»; «думал, что он будет защищать мои права»; «думали, что помогут отстоять права, зарплату»; «чтобы права мои защитили – был опыт, когда мне помогли профсоюзы».

**У членов профсоюза есть льготы 2**

«Для получения материальной помощи»; «есть некоторые льготы для членов профсоюза»; «льготные отпуска, путевки»; «льготы при получении путевок для детей»; «из-за детей – зарплата, путевки, подарки»; «детям подарки на праздники, поездки, санатории»; «льготы одиноким мамам для ребенка»; «для внучки, может, подарок какой-нибудь сделают».

**Давно вступил, всегда был в профсоюзе 1**

«Всю жизнь в профсоюзе»; «с советских времен»; «это было в СССР»; «40 лет там»; «38 лет в профсоюзе»; «это было 27 лет назад»; «это было давно».

**Это произошло при приеме на работу 1**

«При приеме на работу записали»; «устроился на работу и сразу попал в профсоюз»; «по молодости. Вступила при приеме на работу».

**Другое 1**

«Так положено»; «такая традиция»; «по инерции»; «так как я руководитель»; «по дураости»; «вступил, и все».

**Затрудняюсь ответить, нет ответа 2**

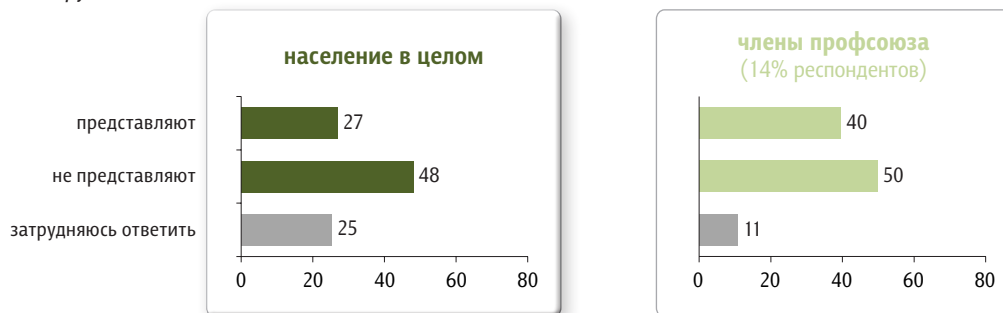
### Как Вы считаете, сегодня профсоюзы в России можно или нельзя назвать независимыми от государства?

данные в % от групп



### Как Вам кажется, сегодня профсоюзы в России представляют или не представляют интересы трудящихся?

данные в % от групп



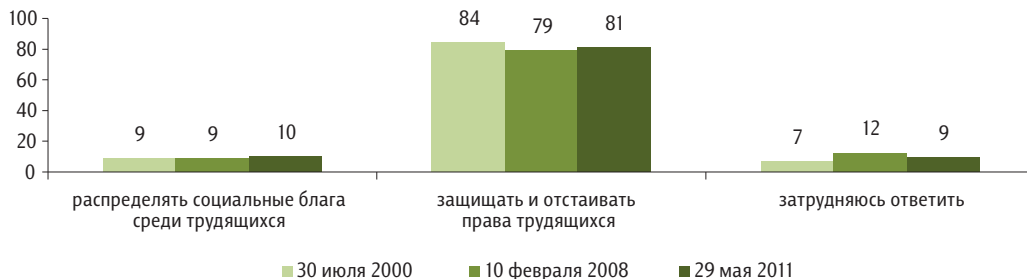
### А чьи интересы, на Ваш взгляд, представляют профсоюзы в России? (Открытый вопрос. Задавался всем, кроме тех, кто считает, что профсоюзы в России представляют интересы трудящихся, – 73% респондентов.)

данные в % от всех опрошенных



**Как Вы считаете, чем в первую очередь должны заниматься профсоюзы: распределять социальные блага среди трудящихся или защищать и отстаивать права трудящихся?**

данные в % от всех опрошенных

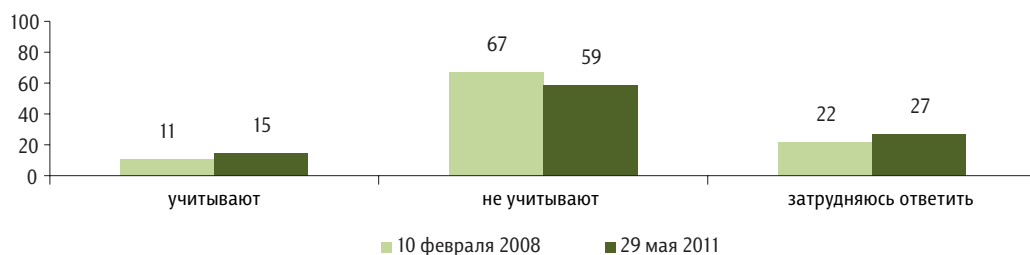


данные в % от групп



**Как Вы считаете, сегодня руководители организаций, предприятий в отношении с работниками чаще всего учитывают или не учитывают точку зрения профсоюзов?**

данные в % от всех опрошенных

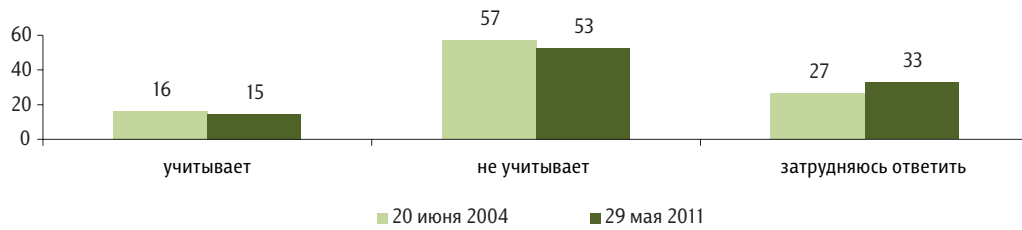


данные в % от групп

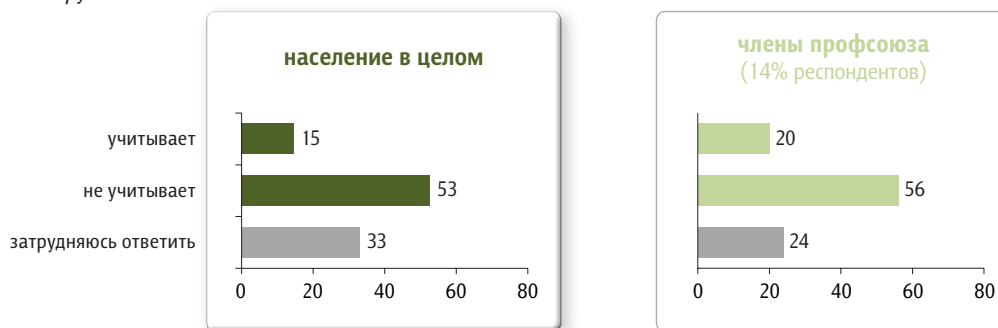


### Как Вам кажется, наше правительство в своих решениях учитывает или не учитывает точку зрения профсоюзов?

данные в % от всех опрошенных



данные в % от групп





Россия, Москва, пер. Капранова, 3  
тел. : (+7 495) 745-87-65  
факс : (+7 495) 745-89-03  
www.fom.ru fom@fom.ru

**Александр Ослон** – президент ФОМ

**Елена Петренко** – управляющий директор  
Департамента работ с клиентами

**Алексей Чуриков** – управляющий директор  
Департамента опросов населения

**Екатерина Седых** – директор проекта «Доминанты»

## **КЛЮЧЕВЫЕ ТЕХНОЛОГИИ:**

**ФОМнибус** – репрезентативный опрос населения старше 18 лет, жители 100 городских и сельских населенных пунктов, 43 субъекта РФ.

Выборка – 1500 респондентов.

Интервью по месту жительства респондентов.

Статистическая погрешность не превышает 3,6%.